-4 სართულის გეგმა

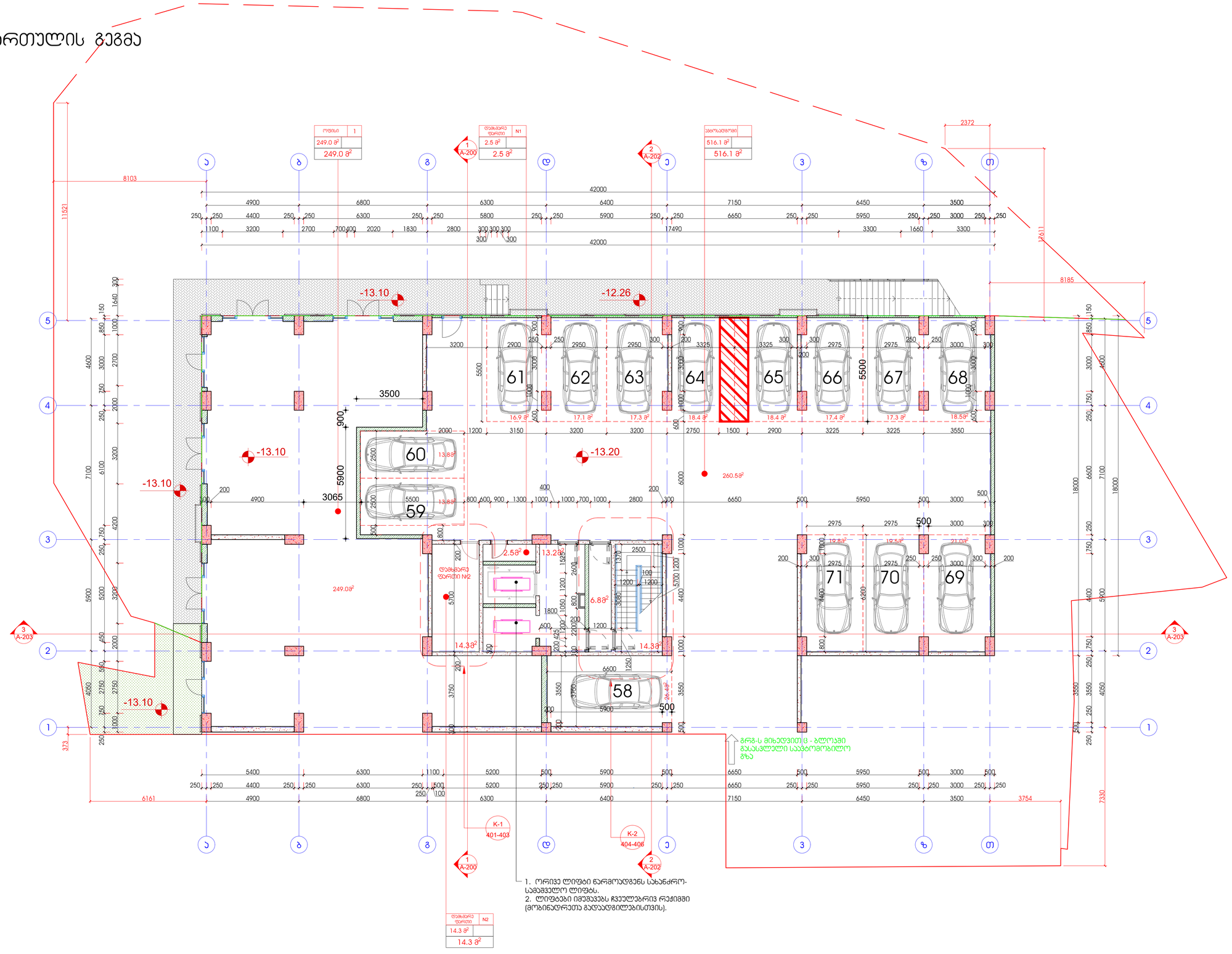
ოთახის 1
249.0 მ²
249.0 მ²
დენთქმელი ფერი N1
2.5 მ²
2.5 მ²
ავტომანქანები
516.1 მ²
516.1 მ²
დენთქმელი ფერი N2
14.3 მ²
14.3 მ²
-13.10
-12.26
-13.20
-13.10
-13.10
-13.10

-3 цъбъъ ъъъъцъъъъцъ ъъъъъ

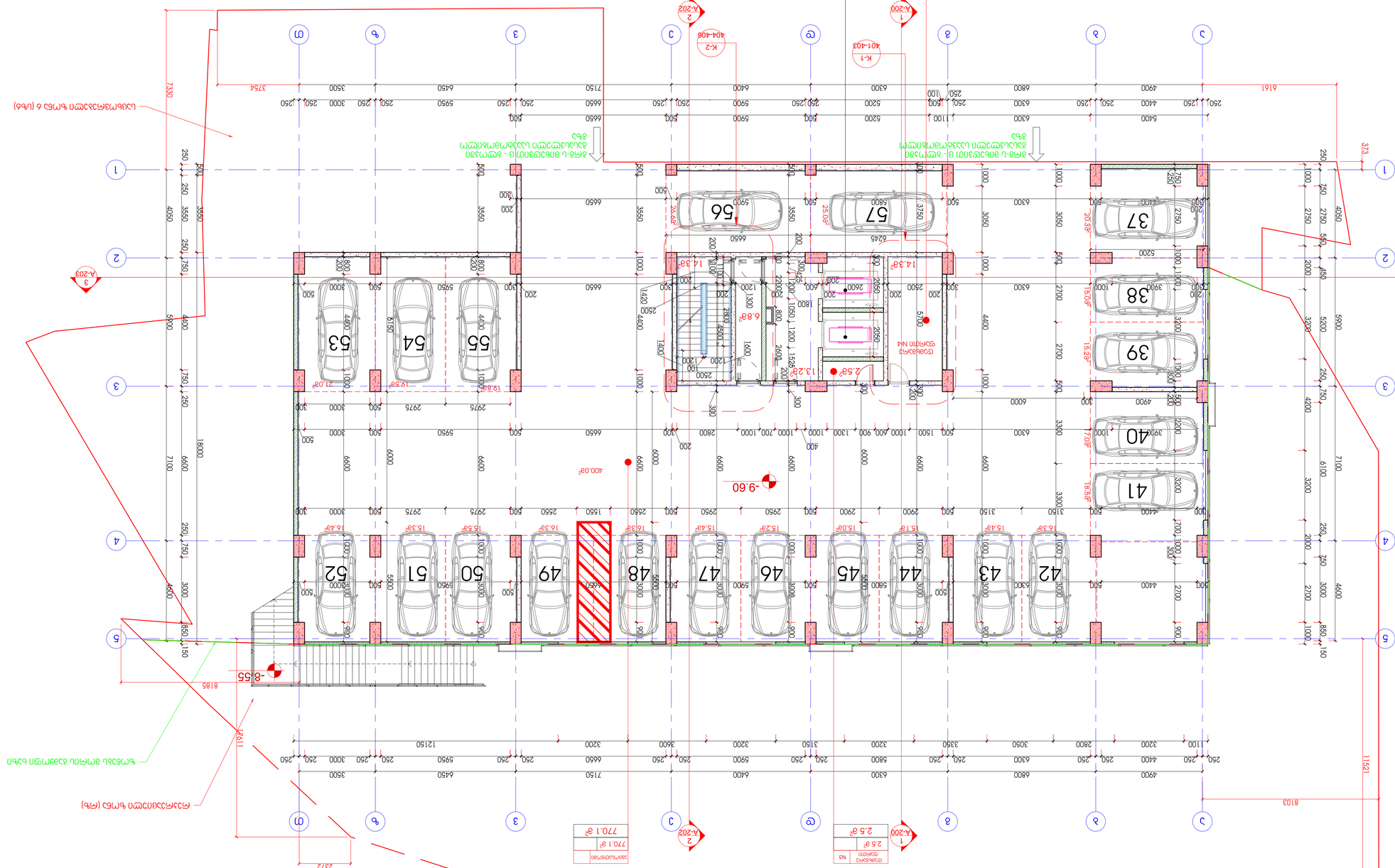
1. Размеры местных въездов въезда уточнить.
2. Местное понижение бордюрного камня
(местное снижение высоты бордюрного камня).
Въезд-выезд N4
Въезд-выезд N3
Граница земельного участка
Граница земельного участка
Граница земельного участка

-2 სართულის გეგმა

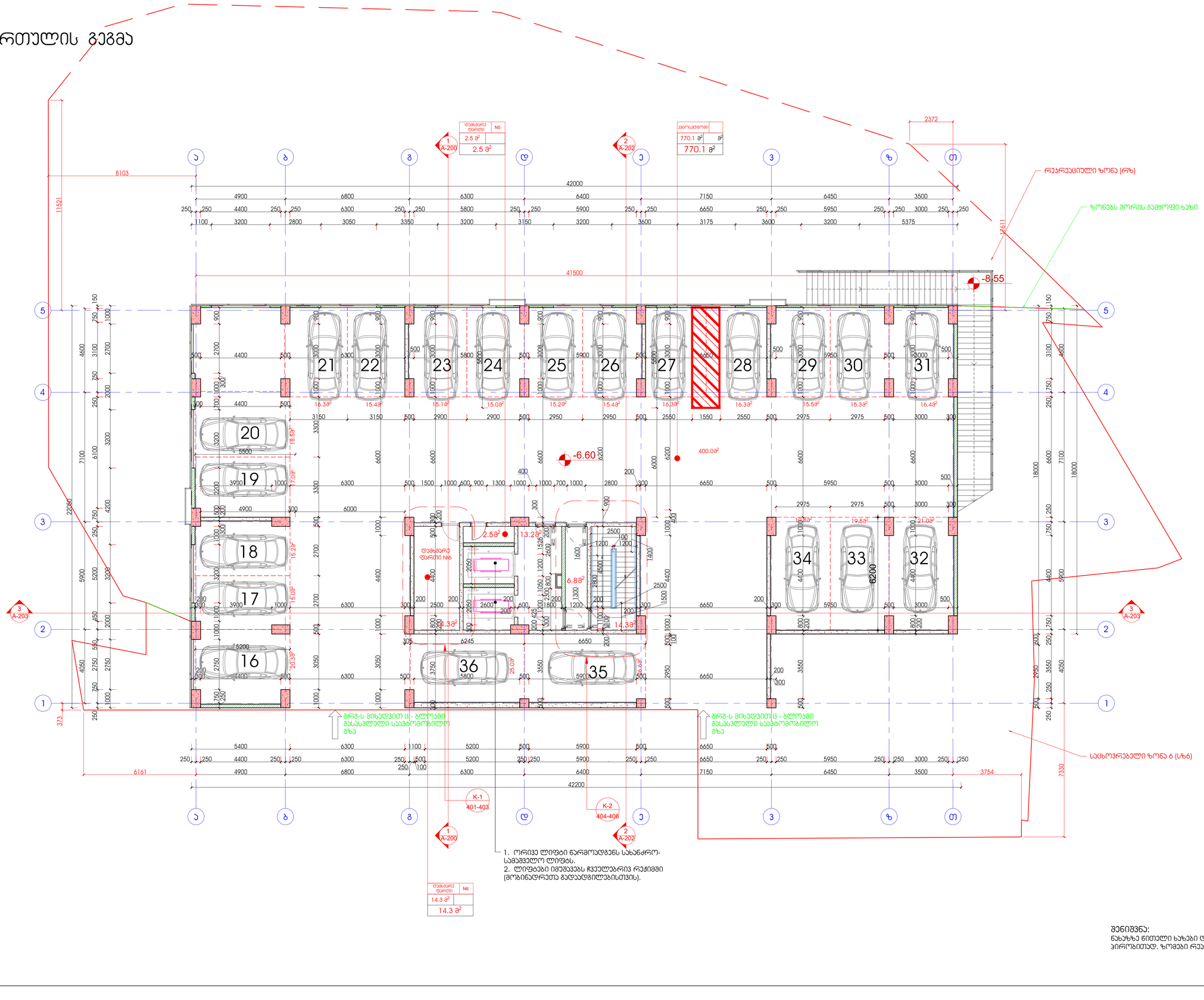

ეპლიკაციები:

პირობითი აღნიშვნები:

აღმოსავლეთის მხარისთვის

	მშენებლის საწერტილე
	ტიპობრივი ფერების საზღვრები
	ტიპობრივი ფერის საზღვრები
	ბლოკის საზღვრები
	ჯგუფის საზღვრები

ჭრილის მარკირება
ჭრილის ნომერი
ჭრილის საწყისი
ჭრილის მიმართულება

დანახვის მარკირება
დანახვის ნომერი
დანახვის მიმართულება

თეთრი ობიექტი
Y 000 000 000
X 000 000 000
მშენებლის კოორდინატები

დაბალი ჭედვები
ჭედვების სიმაღლეების ნიშნული
+1.400m
0.00m

ჭედვის მარკირება
ჭედვის მარკირება
ხარვეზის მარკირება

1:1 - ბეტონის ფენის
ობიექტის მარკირება

შენიშვნები:

დამკვეთი
მპს „ლონგა პოსტკარგმანი"

მისამართი
ქ.თბილისი, ნინო ჩამგებელის II მხრ. N4, ს/კ 01.14.14.005.271

პროექტის საპროექტო ორგანიზაციის დასახელება და ლოგოტიპი
მ ბლუეი

თანამდებობა	გვარი	ხელმოწერა
ხელმძღვანელი	გ.ბერიშვილი	
მთ.არქიტექტორი	ე.ბარნაბიშვილი	
დამპროექტ.	გ.ბერიშვილი	

BARNABISHVILI GURGENIDZE ARCHITECTS

მპს"ბარნაბიშვილი გურგენიძე არქიტექტორები" 206334705
თბილისი, ვაჟა-ფშაველას მაღლივი N16
ტელ: +995 577 79 72 79

ფაზა	-2 სართულის გეგმა -6.60 ნიშნულზე

ფორმატი	მასშტაბი	თარიღი
A1	1:100	28.07.2023
სტადია	ფურცელი	ფურცლების
მპგმ	A-099	

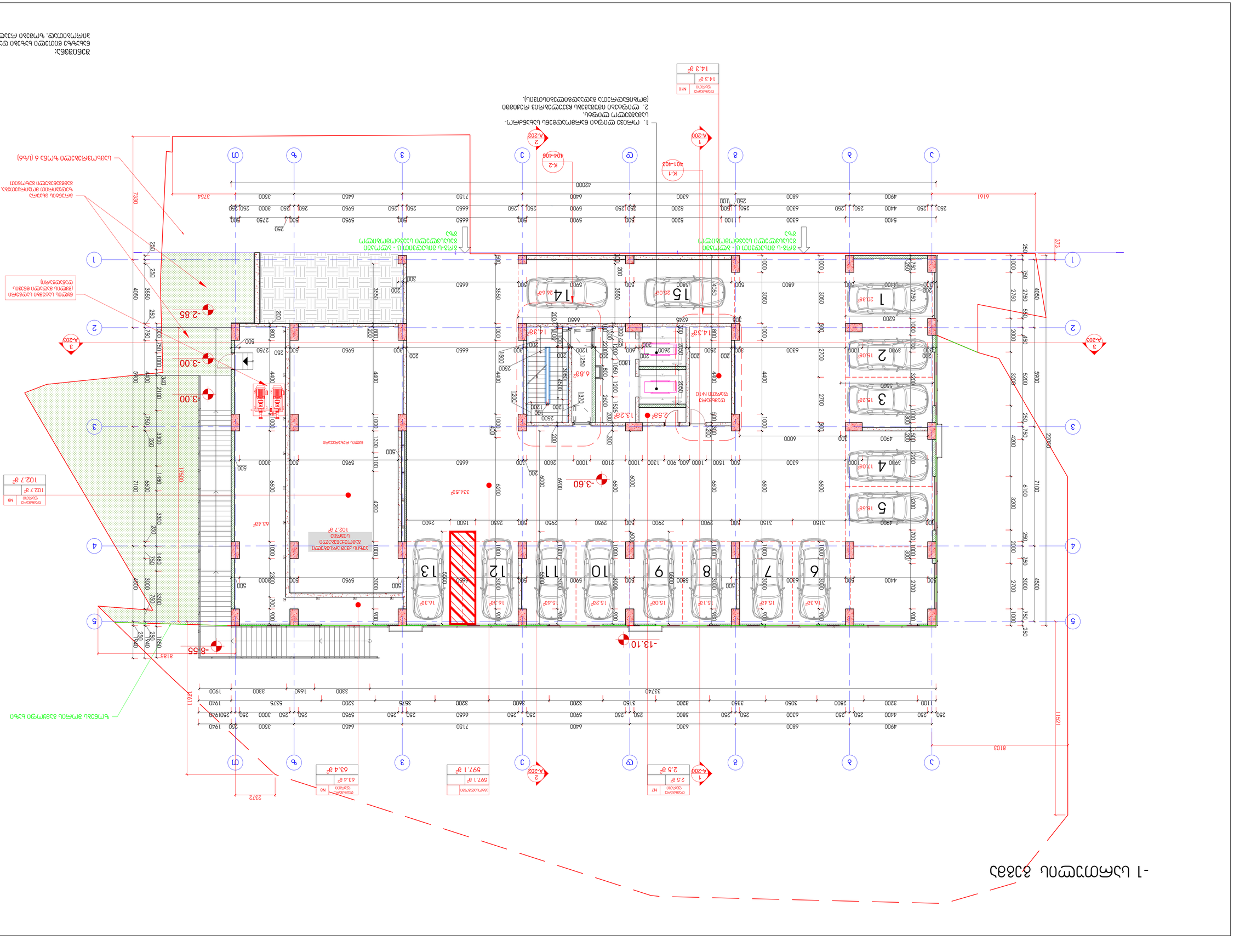
-1 цокольный этаж
1. Отделку стен помещений выполнить согласно экспликации помещений.
2. Отмостку выполнить из асфальтобетона толщиной 50мм по щебеночному основанию толщиной 150мм.
(отмостка должна быть выполнена до ввода в эксплуатацию).
K-1
401-403
K-2
404-406
A-200
1
A-202
2
A-203
3
-2.85
-3.00
-3.00
-3.60
-13.10
-8.55
334.5a²
63.4a²
102.7 a²
697.1 a²
2.5 a²
14.3a²
6.8a²
2.5a²
1.2a²
14
15
1
2
3
4
5
6
7
8
9
10
11
12
13
Цоколь из бетонных блоков по ГОСТ 6133-99 на цементно-песчаном растворе М100 с заполнением швов и пустот бетоном В15 (М200)
Кладка наружных стен из керамического кирпича на цементно-песчаном растворе М100 толщиной 510мм
Кладка внутренних несущих стен из керамического кирпича на цементно-песчаном растворе М100 толщиной 380мм
Кладка внутренних несущих стен из керамического кирпича на цементно-песчаном растворе М100 толщиной 250мм
Кладка внутренних несущих стен из керамического кирпича на цементно-песчаном растворе М100 толщиной 120мм
Перегородки из керамического кирпича на цементно-песчаном растворе М100 толщиной 120мм
Перегородки из керамического кирпича на цементно-песчаном растворе М100 толщиной 250мм
Перегородки из керамического кирпича на цементно-песчаном растворе М100 толщиной 380мм
Перегородки из керамического кирпича на цементно-песчаном растворе М100 толщиной 510мм
Экспликация помещений
Условные обозначения
Ведомость элементов заполнения проемов
Ведомость перемычек
Ведомость отделки помещений
Ведомость полов
Ведомость дверей
Ведомость окон
Ведомость перекрытий, покрытий
Ведомость перегородок
Ведомость стен
Ведомость конструкций

1 სართულის გეგმა

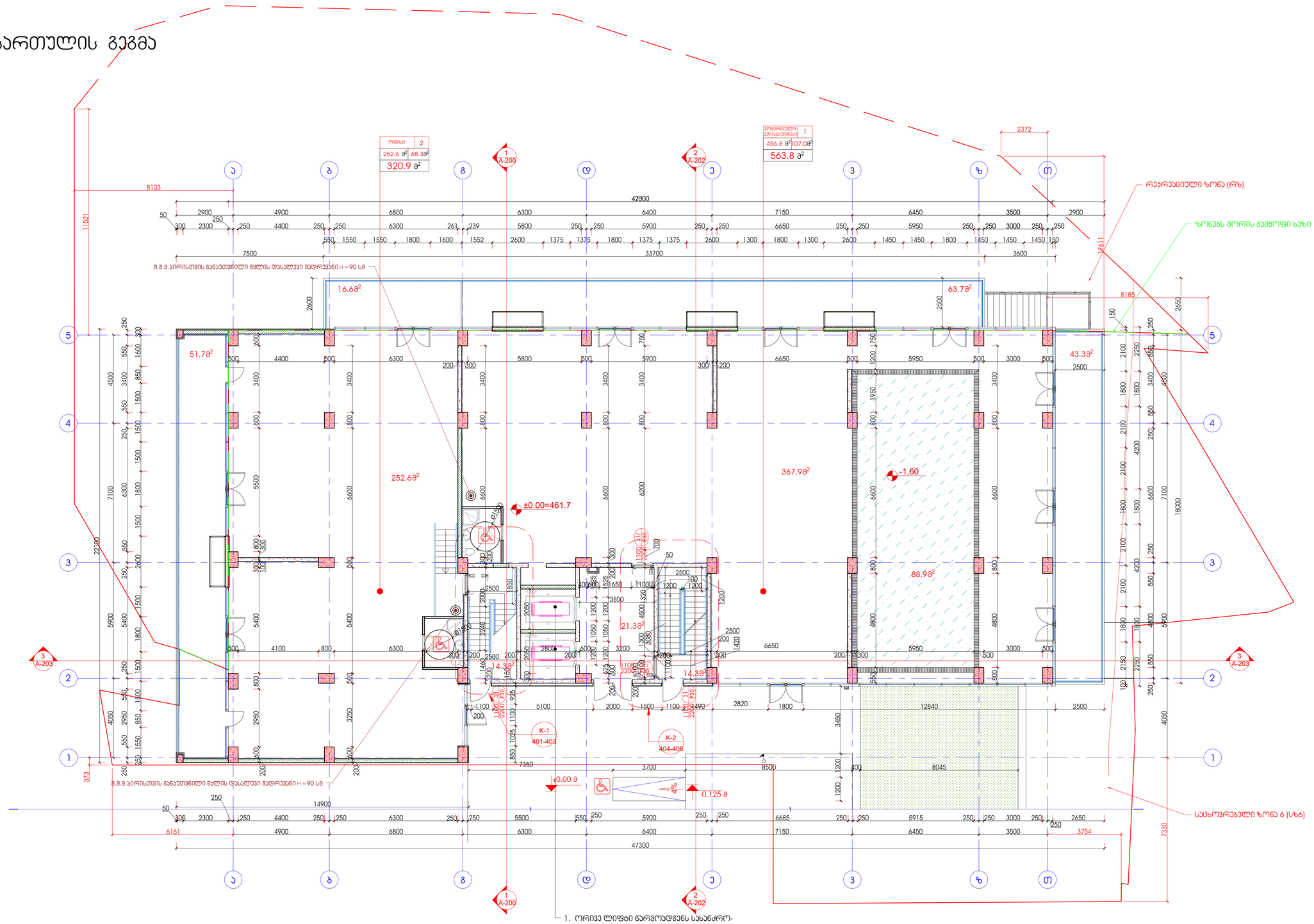

შენიშვნა:
ნახაზზე წითელი ხაზები დატანილია პირობითად. ზომები რეალურია.

ექსპლიკაცია:

პირობითი აღნიშვნები:

	კედლის პროექტი
	მონოლითური კედელი
	თაბაშირ ბეტონის კედელი
	აგურის კედელი
	ბეტონის კედელი

ჭრილის მარკირება / დეტალის მარკირება
ფურცლის ნომერი / დეტალის ნომერი
ჭრილის ხედიდან
ღერძის ნომერი
ღერძის ჭრილი
ნარჩილის სიმაღლე
ნარჩილის პოზიციის ნომერი
კედლის მარკირება / ფეხსაწმის მარკირება / პარკეტის მარკირება
1 ბეტონის ფილა / იატაკის მარკირება

შენიშვნები:

დამკვეთი:
შპს „ლონგა პროდაქშენი"

ობიექტის:
ქ.თბილისი, ნინო რამიშვილის II მიხე, N•4, ს/კ 01.14.14.005.271

პროექტის საგანი/ეტაპი:
მრავალფენიანი საცხოვრებელი სახლი
III ეტაპი

თანამდებობა	გვარი	ხელმოწერა
ხელმძღვანელი	გ.გურგენიძე	
მთ.პროექტირების პასუხისმგებელი		
დიზაინერი	გ.გურგენიძე	

GURGENIDZE ARCHITECTS
შპს „გურგენიძე არქიტექტორები" 206334705
თბილისი, ჯ.ჯავახიშვილის მხატვრული №6
ტელ: +995 577 79 72 79

ნახაზი	1 სართულის გეგმა ±0.00 ნიშნულზე	
ფორმატი	მასშტაბი	თარიღი
A1	1:100	28.07.2023
ტიპური	ფურცელი	ფურცლების
გვერდი	A-101	

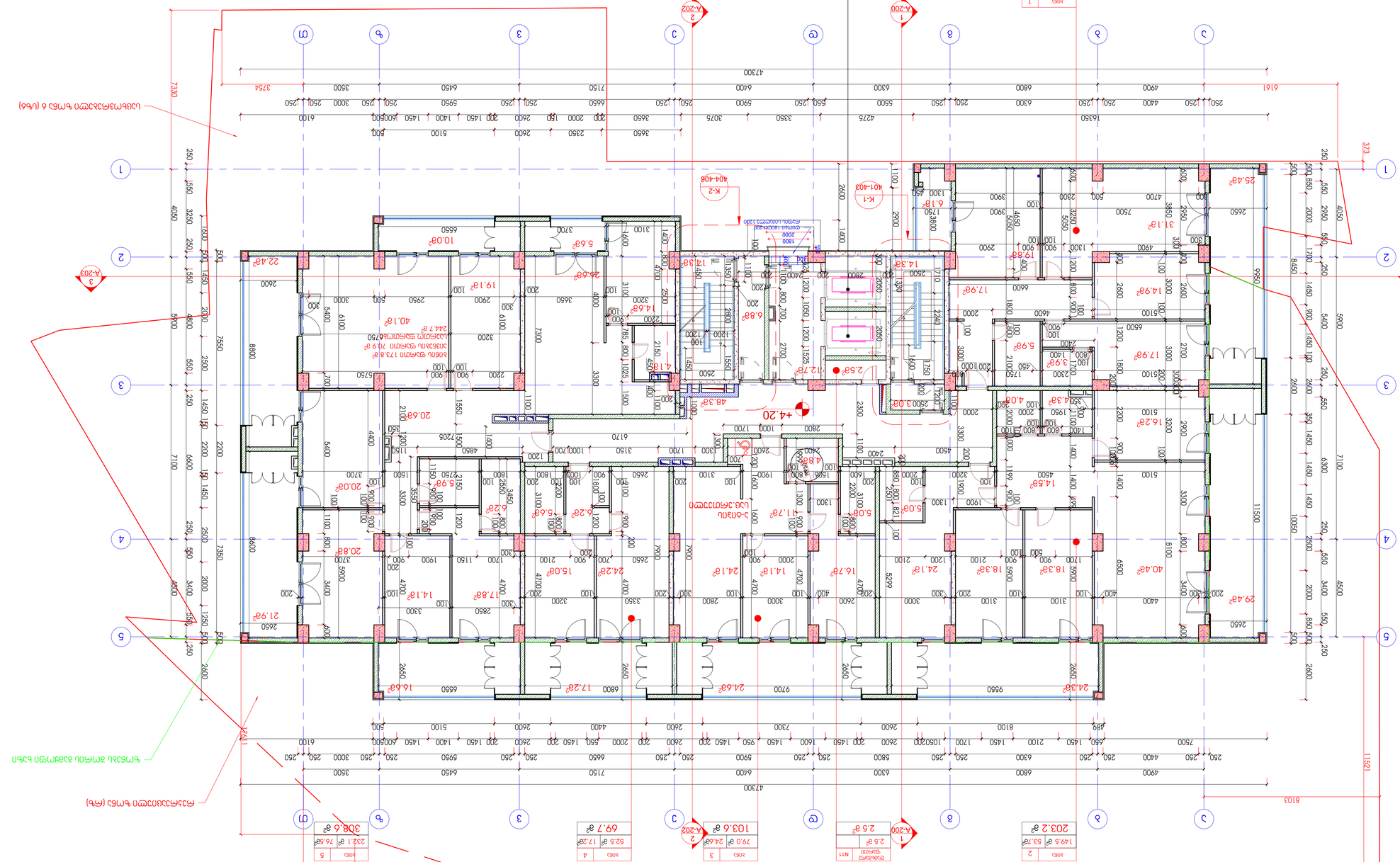
1. ՊԻՆԴՈՒ ՎՐԿՈՒՄՆ ԵՎ ԿԱՊՄՈՒՑՎԱԾ ՍՅՈՒՆԵՐԸ ՊԱՏՐԱՍՏԵԼ ՍԱՀՄԱՆՈՒՄՆԵՐԻ ՀԱՄԱՐ.
2. ՊՐՈՒՆԿՆԵՐԸ ՊԵՏՔ Է ՏԵՂԱԴՐԵԼ ԱՅՆ ՎԱՅՐԵՐՈՒՄ, ՈՐՏԵՂ ՀՈՍՔԸ ՉԻ ՀԱՍՆՈՒՄ ԶՈՒՅԳԱՐԱՆԻ ՀՈՍՔԵՐԻ ՄԵՋ.
ՍՏՈՐԻՆ ՀՈՍՔԻ ՄԱԿԱՐԴԱԿԸ ՊԵՏՔ Է ԼԻՆԻ ՄԻՋԻՆ ՀՈՍՔԻ ՄԱԿԱՐԴԱԿԻՑ 150 ՄՄ-Ով ՑԱԾՐ։
ՀՈՍՔԵՐԻ ՄԱԿԱՐԴԱԿՆԵՐԸ ՊԵՏՔ Է ՀԱՄԱՊԱՏԱՍԽԱՆԵՑՆԵՆ ՇԻՆԱՐԱՐԱԿԱՆ ԳԾԱԳՐԵՐԻ ՀԵՏ

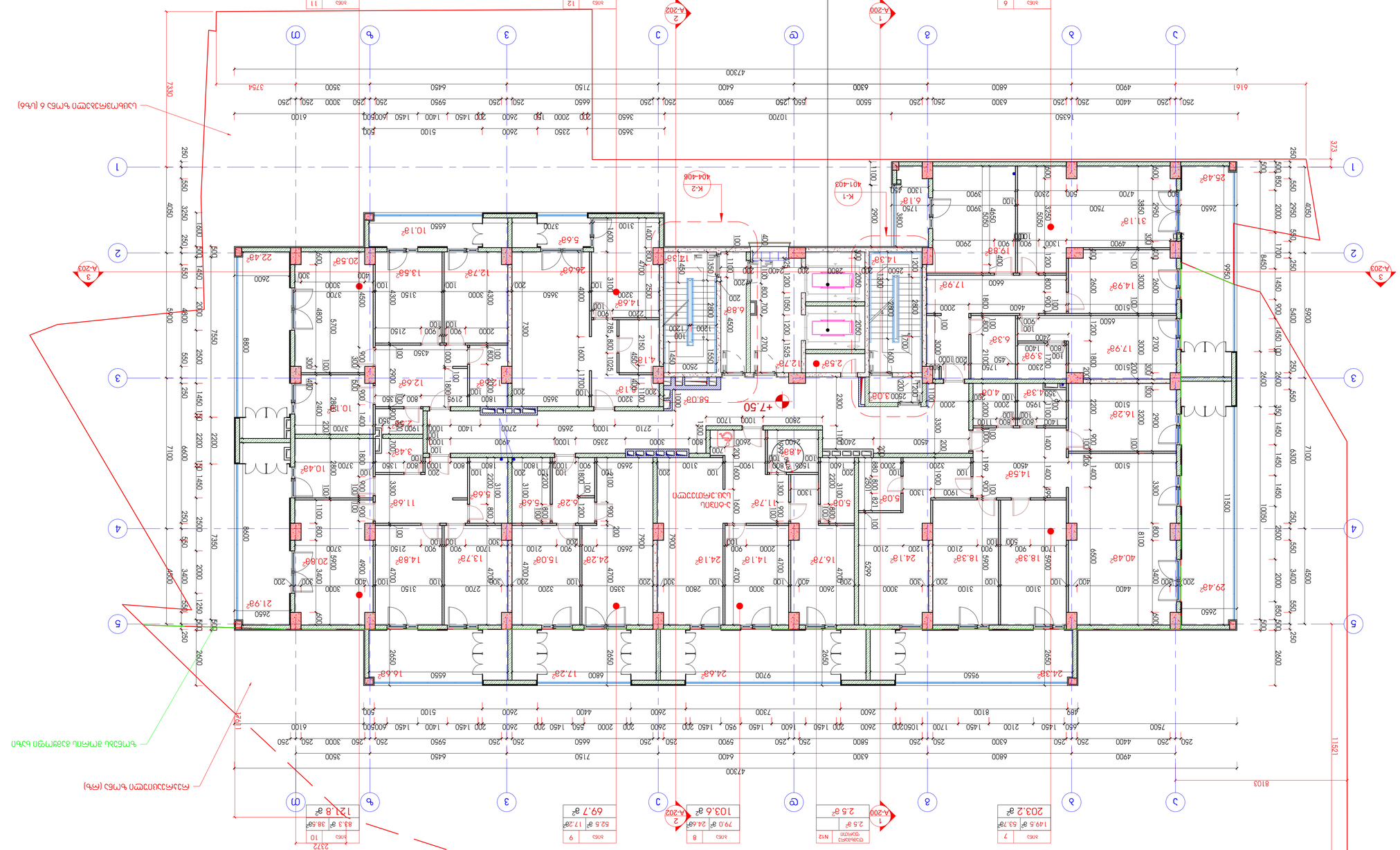
1. ოთახის თეთრად გაკრული ზედაპირების საპირე ფანჯრის ფარდების ქსოვილის ფერის შერჩევა ინტერიერის ავტორის მიერ.
2. თეთრად ბეტონით ნაფარცხლი ჩამკეტი ფანჯრის ფანჯრის ფარდების ქსოვილის ფერის შერჩევა ინტერიერის ავტორის მიერ.
ნახაზზე ნაჩვენებია

მე-4 სართულის გეგმა

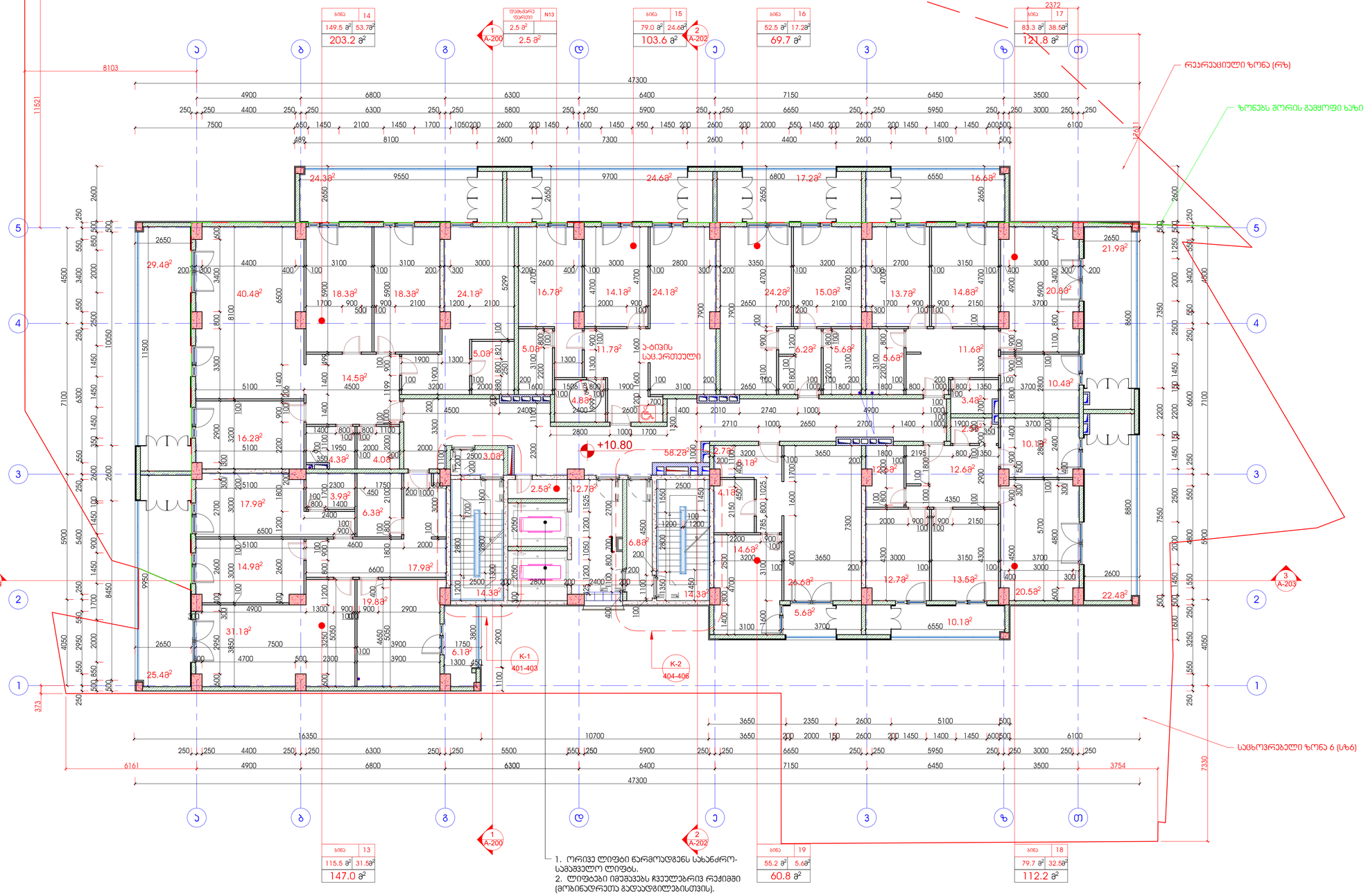

1. ორივე ლიფტი ნარმოადგენს სახანძრო-სამაშველო ლიფტს.
2. ლიფტები იმუშავებს ჩვეულებრივ რეჟიმში (მოზიდვადრეთა გადაადგილებისთვის).

შენიშვნა:
ნახაზზე მითითები ხაზები დაბანილია პირობითად. ზომები რეალურია.

ეჩვენებათა:

პირობითი აღნიშვნები:

კედლების მარკირება

- მანათის პოლორეა
- მონოლითური კედელი
- თაბაშირ ფიბრის კედელი
- ბლოკის კედელი
- ბრეზის კედელი

ჭრილის მარკირება
ფრაგმენტის დეტალის ნომერი
ჭრილის ნომერი
ჭრილის სახელი
ღიობის ტიპები
ღიობის ზომები
ნარჩენის სიმაღლე
ნარჩენის პროფილირება
კედლის მარკირება
ფანჯრის მარკირება
კარების მარკირება
1 ბეტონის ფილა
იატაკის მარკირება

შენიშვნები:

ავტორი:
შპს „ა.ლორდა პროექტირება"
მისამართი:
ქ.თბილისი, ნინო რამიშვილის II მხრე, N4, ს/კ 01.14.14.005.271
პროექტის საპასუხისმგებლო:
მრავალბინიანი საცხოვრებელი სახლი
ც ბლოკი

თანამდებობა	გვარი	ხელმოწერა
მთავარი არქიტექტორი	გ.გურგენიძე	
მთ.პროექტირების ინჟინერი	გ.გურგენიძე	
თანამშრომელი	გ.გურგენიძე	

BARNABISHVILI GURGENIDZE ARCHITECTS

შპს"გურგენიძე ბარნაბიშვილი არქიტექტორები" 206334705
თბილისი, ს.ანდრონიკაშვილის ქუჩა №6
ტელ: +995 577 79 72 79

ფორმატი	მასშტაბი	თარიღი
A1	1:100	28.07.2023
სტადია	ფურცელი	ფურცლების
მუშა	A-104	

ნახაზის
მე-4 სართულის გეგმა
+10.80 ნიშნულზე

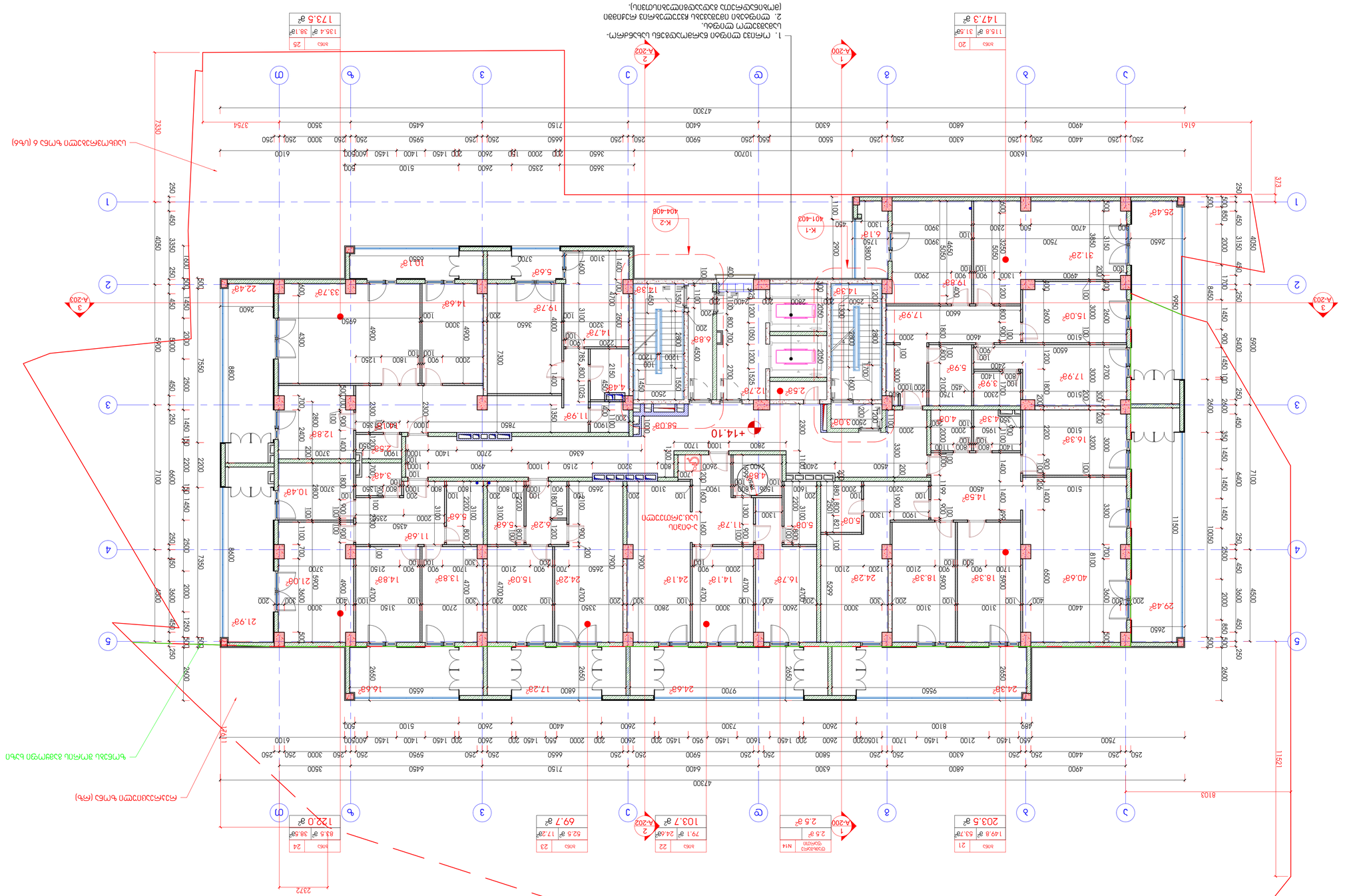
1. ՊԱՀՈՒՄ ՄՈՒՏՔԻ ԱՅՄԱՆՄԱՍՆԱՅԻՆ ՍԱՀՄԱՆՆԵՐԸ
ՆԱԽԱՏԵՍՎԱԾ ՇՈՒՇԱՊԱՀ
2. ՄՈՒՏՔԱՅԻՆ ՊԱՏՈՒՀԱՆԸ ԿԱՏԱՐՎԱԾ Է ՄԻԱՅՆ ԱՅԴ ՏԱՐԱԾՔՈՒՄ
(ՊՈՒՆԿՏԱՅԻՆ ՀԱՏՎԱԾՈՎ ՆՇՎԱԾ)
1473.3 ք²
1173.5 ք²
ԱՌՈՒՏ
ՀԱՐԿԱՎՈՐՈՒՄ ԳՈՐԾԱՐԱՆԻ ՇԵՆՔԵՐ
ՀԱՍՑԵ ՀԱՍՑԵ ՀԱՍՑԵ

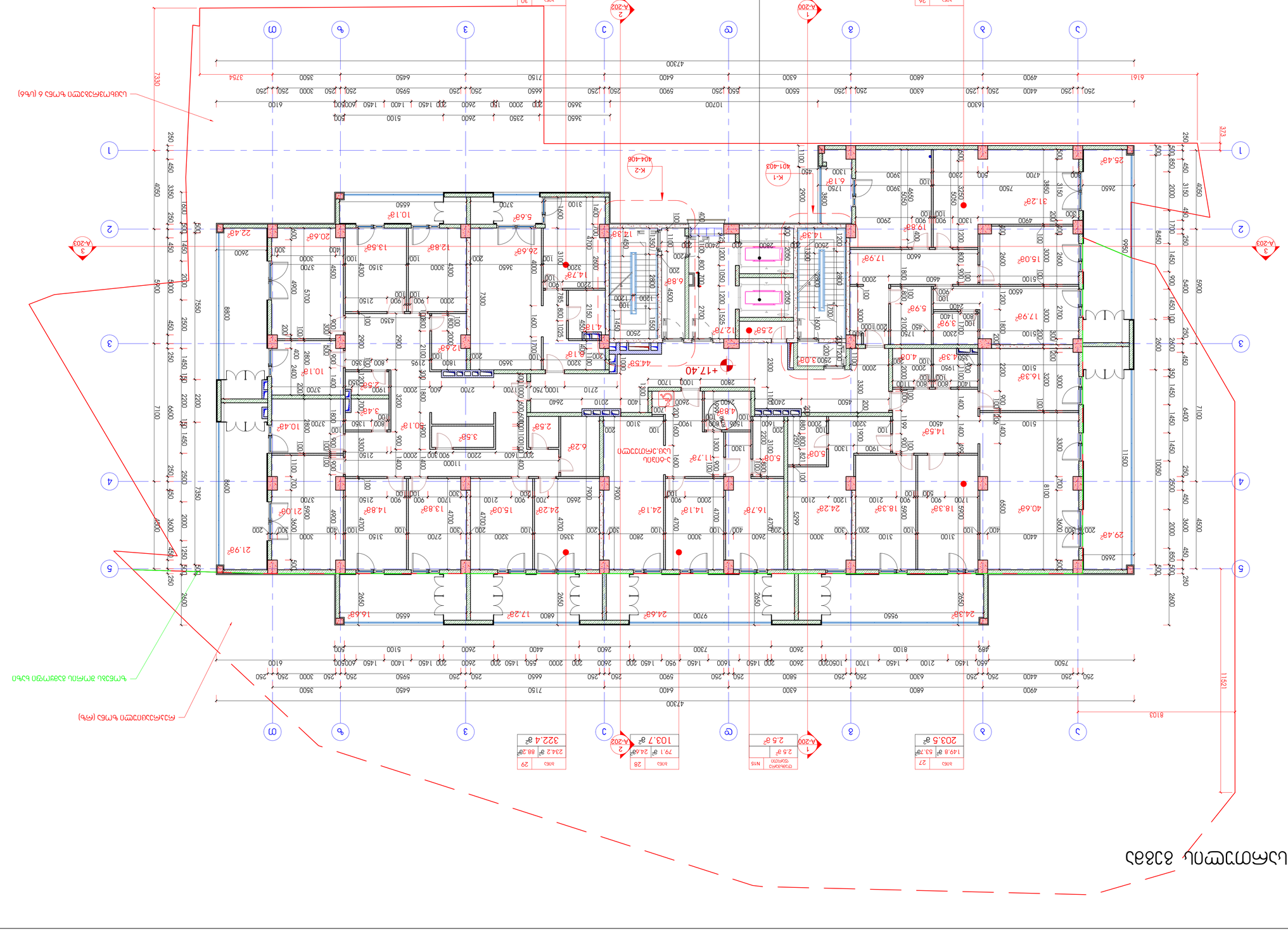
1. Размеры помещений взяты между осями и отделочными поверхностями.
2. Помещения подлежат влажной уборке и дезинфекции.
(Экспликация помещений см. на листе АР-203)
Условные обозначения
Граница помещения
Граница здания
Граница пожарного отсека
Граница помещения с повышенными требованиями к звукоизоляции
Граница помещения с повышенными требованиями к виброизоляции
Экспликация помещений
Экспликация помещений с повышенными требованиями к звукоизоляции
Экспликация помещений с повышенными требованиями к виброизоляции
Экспликация помещений с повышенными требованиями к звукоизоляции и виброизоляции
Экспликация помещений с повышенными требованиями к виброизоляции
Экспликация помещений с повышенными требованиями к звукоизоляции
Экспликация помещений
Граница помещения
Граница пожарного отсека
Граница помещения с повышенными требованиями к виброизоляции
Граница помещения с повышенными требованиями к звукоизоляции и виброизоляции
Граница помещения с повышенными требованиями к звукоизоляции
Граница здания
Граница помещения
Экспликация помещений
Условные обозначения
2. Помещения подлежат влажной уборке и дезинфекции.
1. Размеры помещений взяты между осями и отделочными поверхностями.
Помещения подлежат влажной уборке и дезинфекции.
Размеры помещений взяты между осями и отделочными поверхностями.
Граница помещения с повышенными требованиями к звукоизоляции и виброизоляции
Граница помещения с повышенными требованиями к виброизоляции
Граница помещения с повышенными требованиями к звукоизоляции
Граница пожарного отсека
Граница помещения
Граница здания
Экспликация помещений
Экспликация помещений с повышенными требованиями к звукоизоляции и виброизоляции
Экспликация помещений с повышенными требованиями к виброизоляции
Экспликация помещений с повышенными требованиями к звукоизоляции
Экспликация помещений
Граница помещения
Граница пожарного отсека
Граница здания
Граница помещения с повышенными требованиями к звукоизоляции
Граница помещения с повышенными требованиями к виброизоляции
Граница помещения с повышенными требованиями к звукоизоляции и виброизоляции
Экспликация помещений
Экспликация помещений с повышенными требованиями к звукоизоляции
Экспликация помещений с повышенными требованиями к виброизоляции
Экспликация помещений с повышенными требованиями к звукоизоляции и виброизоляции

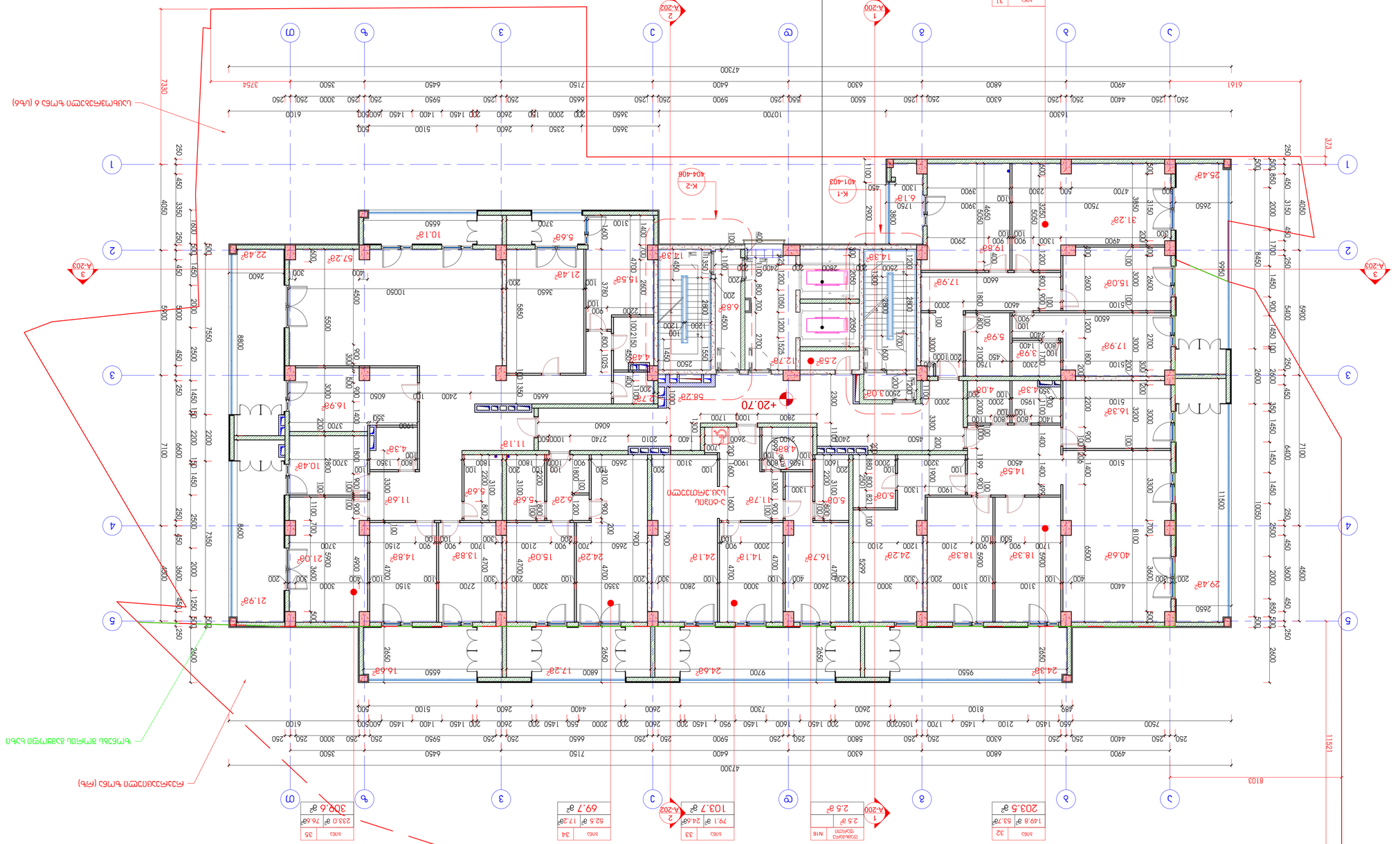
1. ՊԱՀՈՒՄ ՄՈՒՏՔԻ ԱՅՄՈՒՆ ԱՅՄՈՒՆՔԻ ԱՅՄՈՒՆՔԻ
ԱՅՄՈՒՆՔԻ ՄՈՒՏՔԻ.
2. ՄՈՒՏՔԻ ՈՐՈՇՈՒՄ ՀԱՅՏՆԻ ԱՇԽԱՏԱՆՔԻ ԱՅՄՈՒՆՔԻ
(ՊՈՒՆԿՏԻ ՀԱՏՈՒԿ ՀԱՏՈՒԿ ՀԱՏՈՒԿ).
ՀԱՏԱԿ
31
11.5.8 մ²
147.3 մ²
ՀԱՏԱԿ
34
52.5 մ²
17.2մ²
69.7 մ²
ՀԱՏԱԿ
33
79.1 մ²
24.6մ²
103.7 մ²
ՀԱՏԱԿ
N46
ՊՏՂԱՆԱՅԻՆ
ԳՈՒՅԱՔԱՐ
2.5 մ²
1
2.5 մ²
ՀԱՏԱԿ
32
149.8 մ²
53.7մ²
203.5 մ²
ՀԱՏԱԿ
35
233.0 մ²
76.6մ²
309.6 մ²
ՍԱՀՄԱՆԱՓԱԿՈՒՄ ԱՇԽԱՏԱՆՔԻ ՄԱՍԻՆ ՀԱՏՈՒԿ ՀԱՏՈՒԿ ՀԱՏՈՒԿ

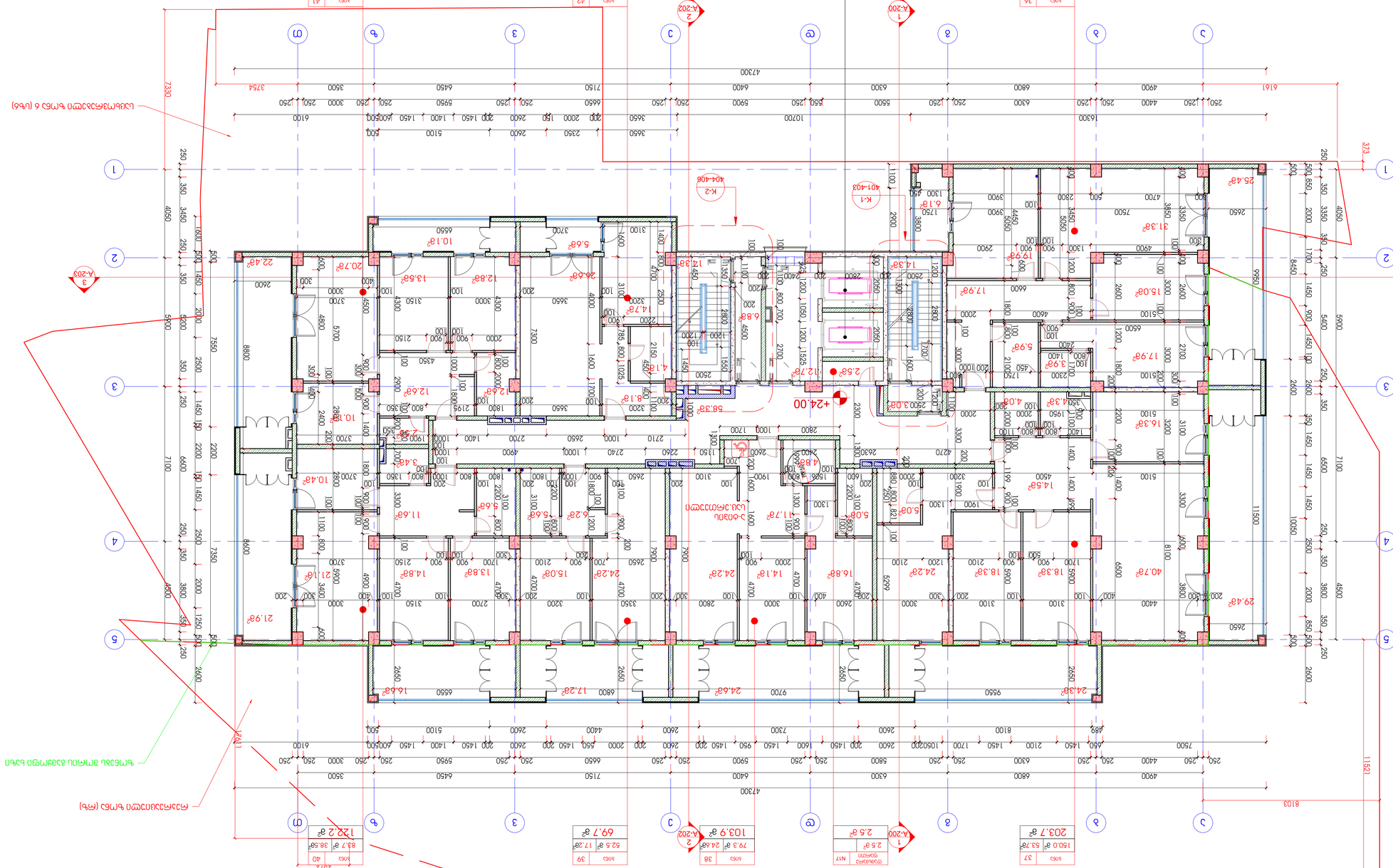
1. ՄԻՆՉԻ ՁԱՅՆԱՎՈՐ ՀԱՄԱՐԺԵՔԻ ՍԿԱՁԲԵԼ ՍԱՀՄԱՆՆԵՐԸ
ԱՅՍՏԵՂ ՊԵՏՔ Է ՀԱՄԱՊԱՏԱՍԽԱՆՎԻ ՄԱՍՆԱԳԻՏԱԿԱՆ
ՄԱՐՄՆԻ ՀԱՄԱՐ ՍԱՀՄԱՆՎԱԾ ՍԱՀՄԱՆԱՓԱԿՈՒՄԸ:
2. ՊՐՈՑԵՍԱՅԻՆ ՊԱՀԱՆՋՆԵՐԻ ՄԱՍԻՆ ՏԵՂԵԿԱՏՎՈՒԹՅՈՒՆ
(ԹՄԱՆԱՅԱՓՈՒՄ ՀՀ ՀՈՂԱՅԻՆ ՕՐԵՆՍԳՐՔԻ):
ՍԱՀՄԱՆԱՓԱԿՈՒՄ
ՍԱՀՄԱՆՎԱԾ ՉԷ
ՀՈՂԱՄԱՍ 42
5.6 ա²
61.0 ա²
ՀՈՂԱՄԱՍ 41
80.1 ա² 32.5ա²
112.6 ա²
ՀՈՂԱՄԱՍ 36
116.1 ա² 31.5ա²
147.6 ա²
ՀՈՂԱՄԱՍ 37
150.0 ա² 53.7ա²
203.7 ա²
ՀՈՂԱՄԱՍ 38
79.3 ա² 24.6ա²
103.9 ա²
ՀՈՂԱՄԱՍ 39
52.5 ա² 17.2ա²
69.7 ա²
ՀՈՂԱՄԱՍ 40
83.7 ա² 38.5ա²
122.2 ա²
ՍԱՀՄԱՆՎԱԾ ՉԷ
ՍԱՀՄԱՆՎԱԾ ՉԷ
ՀՈՂԱՄԱՍ N17
2.5 ա²
2.5 ա²
+24.00
+24.00
ՍԱՀՄԱՆՎԱԾ ՉԷ
ՍԱՀՄԱՆՎԱԾ ՉԷ
ՍԱՀՄԱՆՎԱԾ ՉԷ

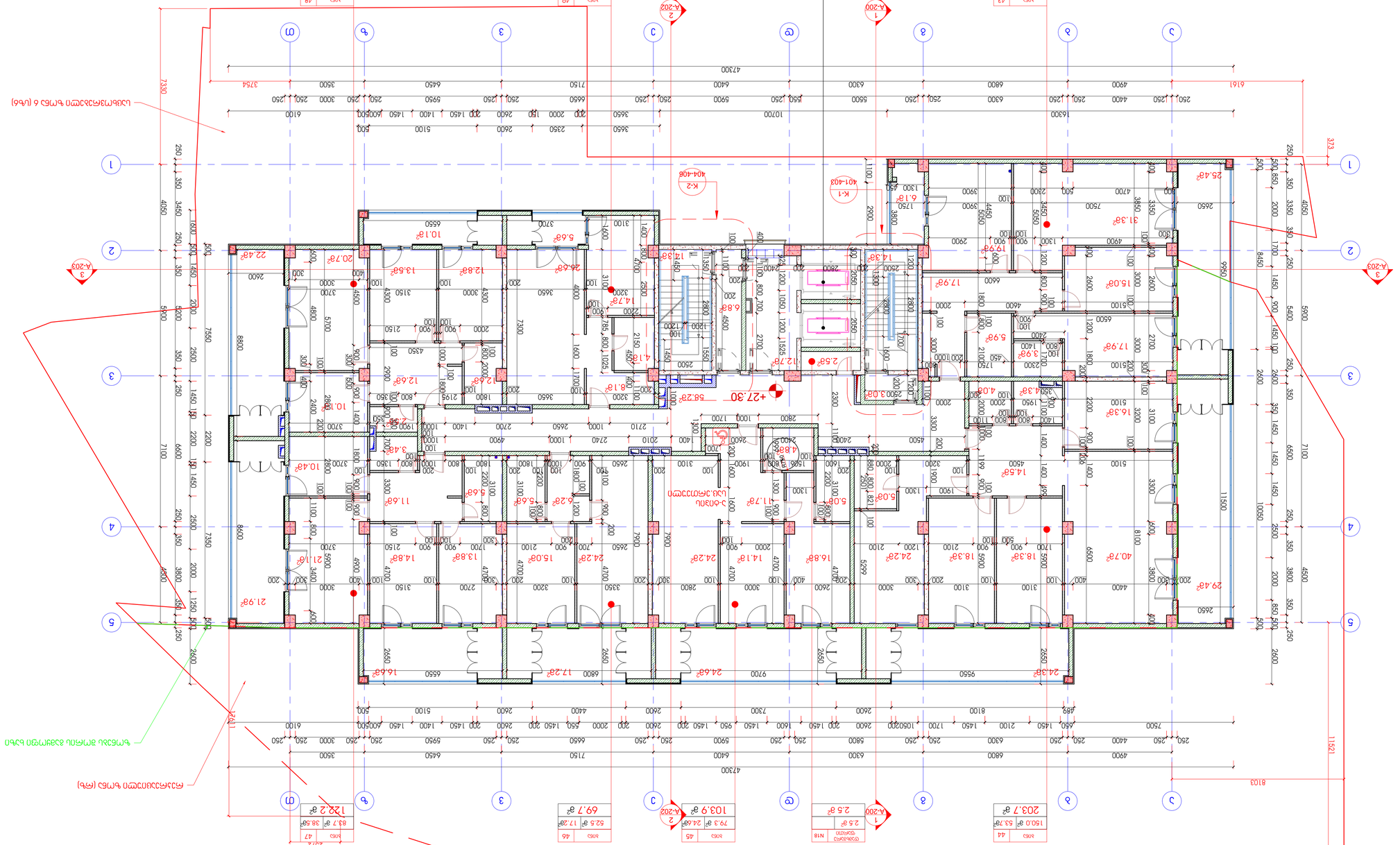
1. ՊՈՒՆԿՑԻԱ ՊՐՈՒՆԿՈՎ ԱՆՑՔԵԼՈՒ ՍԱՀՄԱՆԱՓԱԿՈՒՄ
ՍԱՀՄԱՆՎՈՒՄ ՊՐՈՒՆԿՎԱԾ.
2. ՊՐՈՒՆԿՈՎ ՊԱՏՎԱՍՏՎԱԾ ՄԱՍՆԱՁԱՂԱԿՆԵՐԻ
ՄԱՍՆԱՁԱՂԱԿՆԵՐԻ ՀԱՄԱՐ ՀԱՎԱՍԱՐ ՉԻ ՀԱՄԱՐՎՈՒՄ
(ՊՈՒՆԿՑԻԱՆ ՀԱՎԱՍԱՐՎՈՒՄ ՉԻ ՊԱՀՊԱՆՎՈՒՄ).
ՍԱՀՄԱՆԱՓԱԿՈՒՄ ՊՐՈՒՆԿՎԱԾ ՄԱՍՆԱՁԱՂԱԿՆԵՐԻ ՀԱՄԱՐ ՀԱՎԱՍԱՐՎՈՒՄ ՉԻ ՊԱՀՊԱՆՎՈՒՄ (

მე-10 სართულის გეგმა

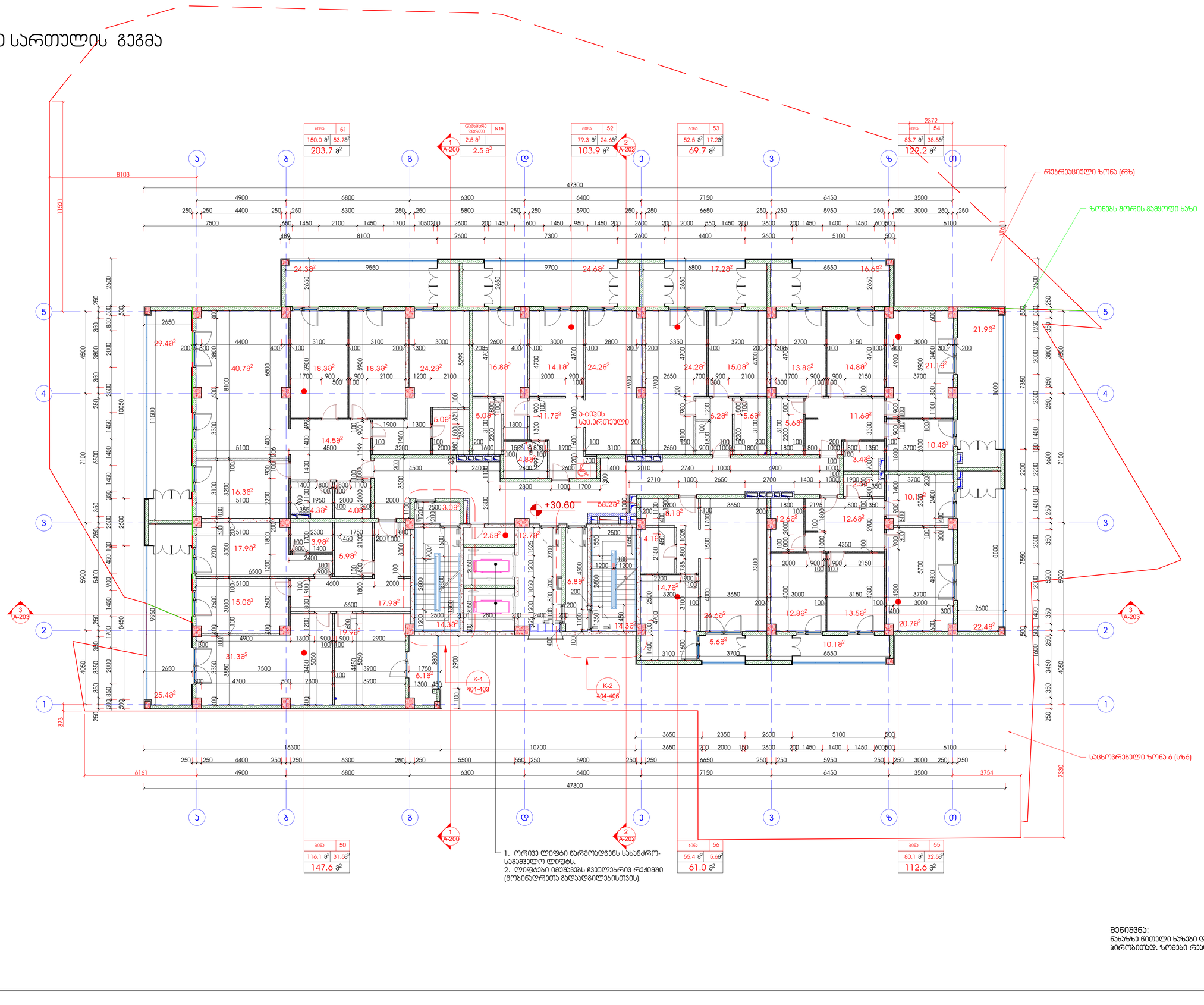

1. ორივე ლიფტი ხარმოადგენს სახანძრო-სამაშველო ლიფტს.
2. ლიფტები იმუშავებს ჩვეულებრივ რეჟიმში (მობინადრეთა გადაადგილებისთვის).

შენიშვნა:
ნახაზზე ციფრული ხაზები დატანილია პირობითად. ზომები რეალური.

ეჩასწიაებია:

პირობითი აღნიშვნები:

	ბეტონის ჯდომარე
	მონოლითური ბეტონი
	თაბაშირ ბეტონის ბლოკები
	ბეტონის ბლოკები
	ბრტყელი ბლოკები

ჭრილების მარკირება / ფრაგმენტის მარკირება

ვერტიკალური ბაგირები / ღობეები ჭრილში

ნიშნული აღნიშვნა / ნიშნული ზედაპირი

ბრტყელის აღნიშვნა / ბრტყელის სიმაღლე

აქსების მარკირება / ფანჯრის მარკირება / კარების მარკირება

შენიშვნები:

დამკვეთი:
შპს „ერეკლე პრინცისწილები"
მისამართი:
ქ.თბილისი, ნინო რამიშვილის II მიხ.ი, №4, ს/კ 01.14.14.005.271
პროექტის დასახელება:
მრავალბინიანი საცხოვრებელი სახლი
ა ბლოკი

დირექტორი	გ.ბერგენიძე	
მთ.არქიტექტორი	ი.ბარნაბიშვილი	
დაამზადა	გ.ბერგენიძე	

შპს"გ.ბერგენიძე არქიტექტორები" 206334705
თბილისი, ს.ანდრონიკაშვილის №6
ტელ: +995 577 79 72 79

ფორმატი	მასშტაბი	თარიღი
A1	1:100	28.07.2023
სტადია	ფენილები	ფენილები
გვერდი	A-110	

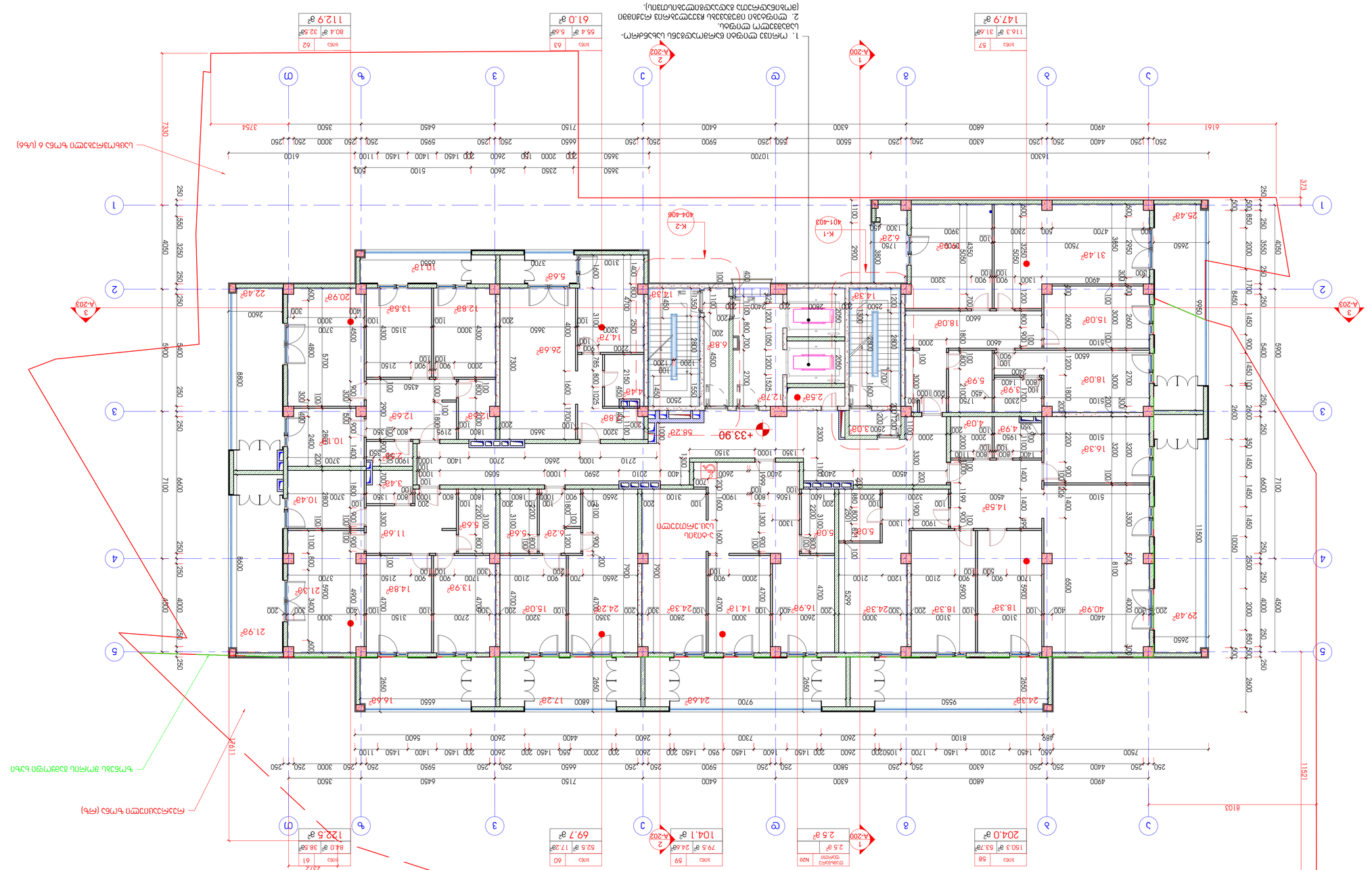
1. ՊԱՏՐԱՍ ՄՈՒՏՔԻ ԱՇԽԱՏԱՆՔՆԵՐԻ ԱՆՑԿԱՑՄԱՆ.
2. ՄՈՒՏՔԱՅԻՆ ՊԱՏՈՒՀԱՆՆԵՐԻ ԲԱՑԱՌՎԱԾ ՀԱՏԱԿԱՄԱՍՆԵՐԸ
ԱՆՀՐԱԺԵՇՏՈՐԵՆ ՊԱՀՊԱՆՎԵՆ ՇԻՆԱՐԱՐԱԿԱՆ ԳՈՐԾՈՒՆԵՈՒԹՅԱՆ ԺԱՄԱՆԱԿ.
ԱՐՏԱՔԻՆ ՊԱՏԻ ԱՆՑՈՒՄԸ ԱՐԳԵԼՎՈՒՄ Է ՄԻՄԱՅՆ ՀՈՂԱՅԻՆ ՀԱՏՎԱԾՈՒՄ.
ՀՈՂԱՅԻՆ ՀԱՏՎԱԾԻ ՍԱՀՄԱՆԱՓԱԿՈՒՄԸ ԿԱՏԱՐ

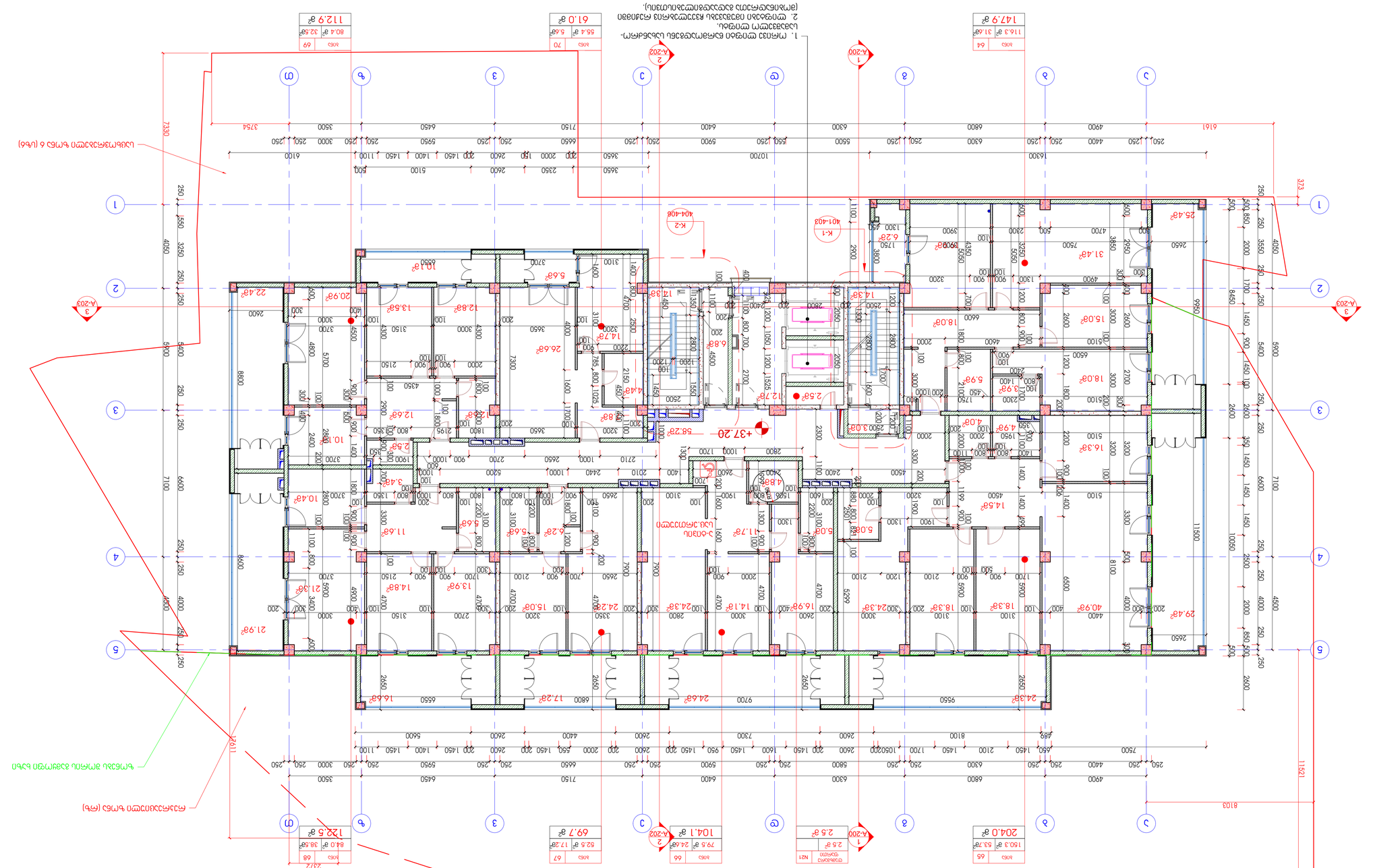
1. Размеры помещений балконов и террас указаны без учета ограждений.
2. Помещения подлежат индивидуальной отделке.
(Размещение элементов благоустройства).
Граница земельного участка
Линия отмостки
Линия кровли
Линия парапета
Линия ограждения
Линия ограждения кровли
Линия ограждения террасы
Линия ограждения балкона
Линия ограждения лоджии
Линия ограждения крыльца
Линия ограждения пандуса
Линия ограждения лестницы
Линия ограждения площадки
Линия ограждения тротуара
Линия ограждения дорожки
Линия ограждения газона
Линия ограждения цветника
Линия ограждения клумбы
Линия ограждения бордюра
Линия ограждения поребрика
Линия ограждения бортового камня
Линия ограждения дорожного бортового камня
Линия ограждения тротуарного бортового камня
Линия ограждения газонного бортового камня
Линия ограждения цветочного бортового камня
Линия ограждения клумбового бортового камня
Линия ограждения бордюрного бортового камня
Линия ограждения поребрикового бортового камня
Линия ограждения бортового камня дорожного
Линия ограждения бортового камня тротуарного
Линия ограждения бортового камня газонного
Линия ограждения бортового камня цветочного
Линия ограждения бортового камня клумбового
Линия ограждения бортового камня бордюрного
Линия ограждения бортового камня поребрикового
Линия ограждения бортового камня дорожного бортового
Линия ограждения бортового камня тротуарного бортового
Линия ограждения бортового камня газонного бортового
Линия ограждения бортового камня цветочного бортового
Линия ограждения бортового камня клумбового бортового
Линия ограждения бортового камня бордюрного бортового
Линия ограждения бортового камня поребрикового бортового
Линия ограждения бортового камня дорожного бортового камня
Линия ограждения бортового камня тротуарного бортового камня
Линия ограждения бортового камня газонного бортового камня
Линия ограждения бортового камня цветочного бортового камня
Линия ограждения бортового камня клумбового бортового камня
Линия ограждения бортового камня бордюрного бортового камня
Линия ограждения бортового камня поребрикового бортового камня

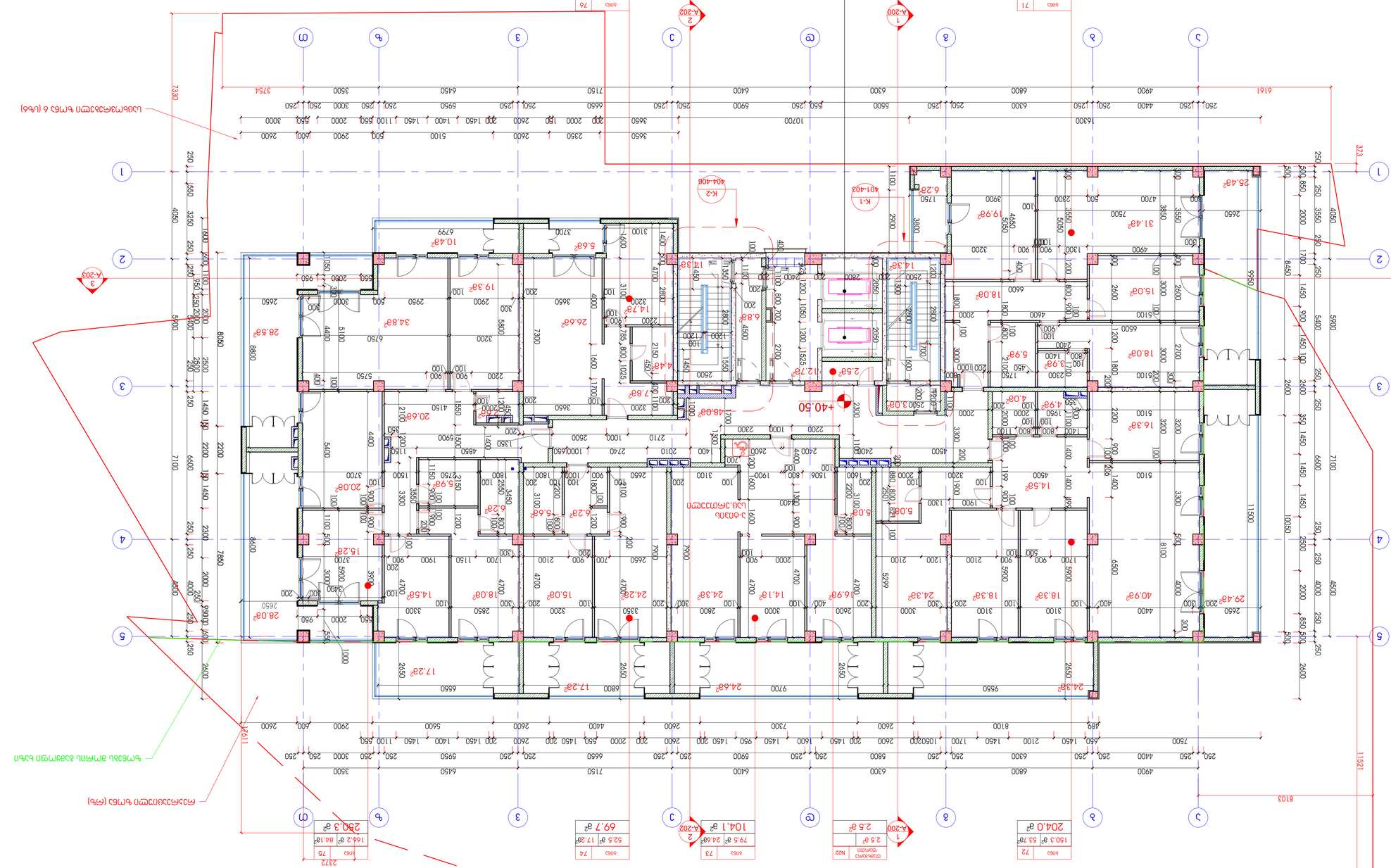
1. ოთახის ფილების ნახატები
ცვლადებით ფილების
ნახატებზე მითითებული
ფილების ნახატებზე
მითითებული
2. ფილების ნახატებზე
მითითებული
ფილების ნახატებზე
მითითებული
(ოთახებისა და
ფილების
ნახატებზე
მითითებული).
ნახატები
ნახატები
ნახატები

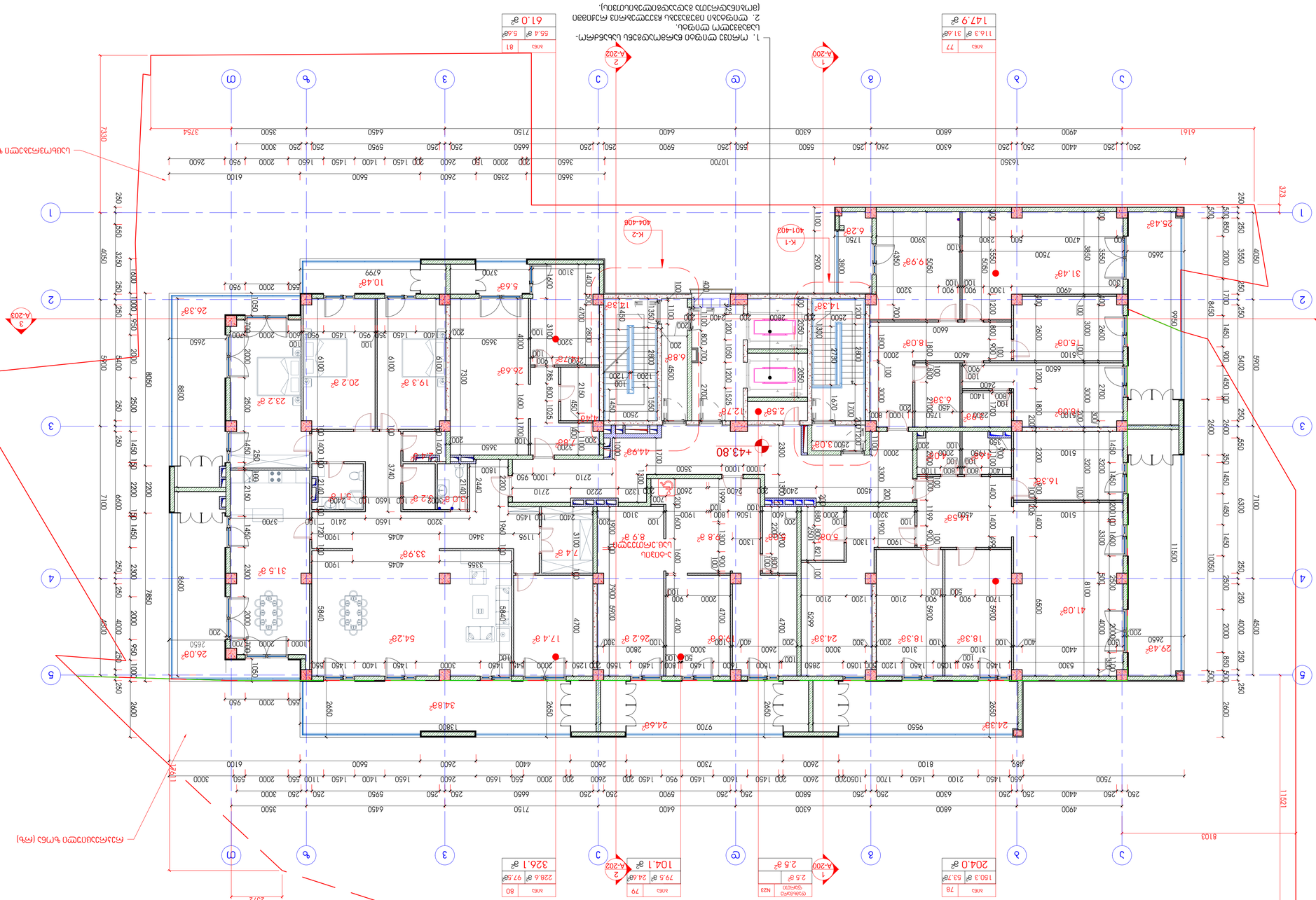
1. ოთახის დიფერენციალური ნათურა სანათით.
2. დიფერენციალური ნათურა ჩაშენებული ტიპის.
(ელექტრიკოსის პროექტის მიხედვით).
სულ 61.0 მ²
სულ 147.9 მ²
სულ 204.0 მ²
სულ 326.1 მ²
სულ 104.1 მ²
სულ 2.5 მ²
სულ 43.80
სულ 43.80
სულ 43.80

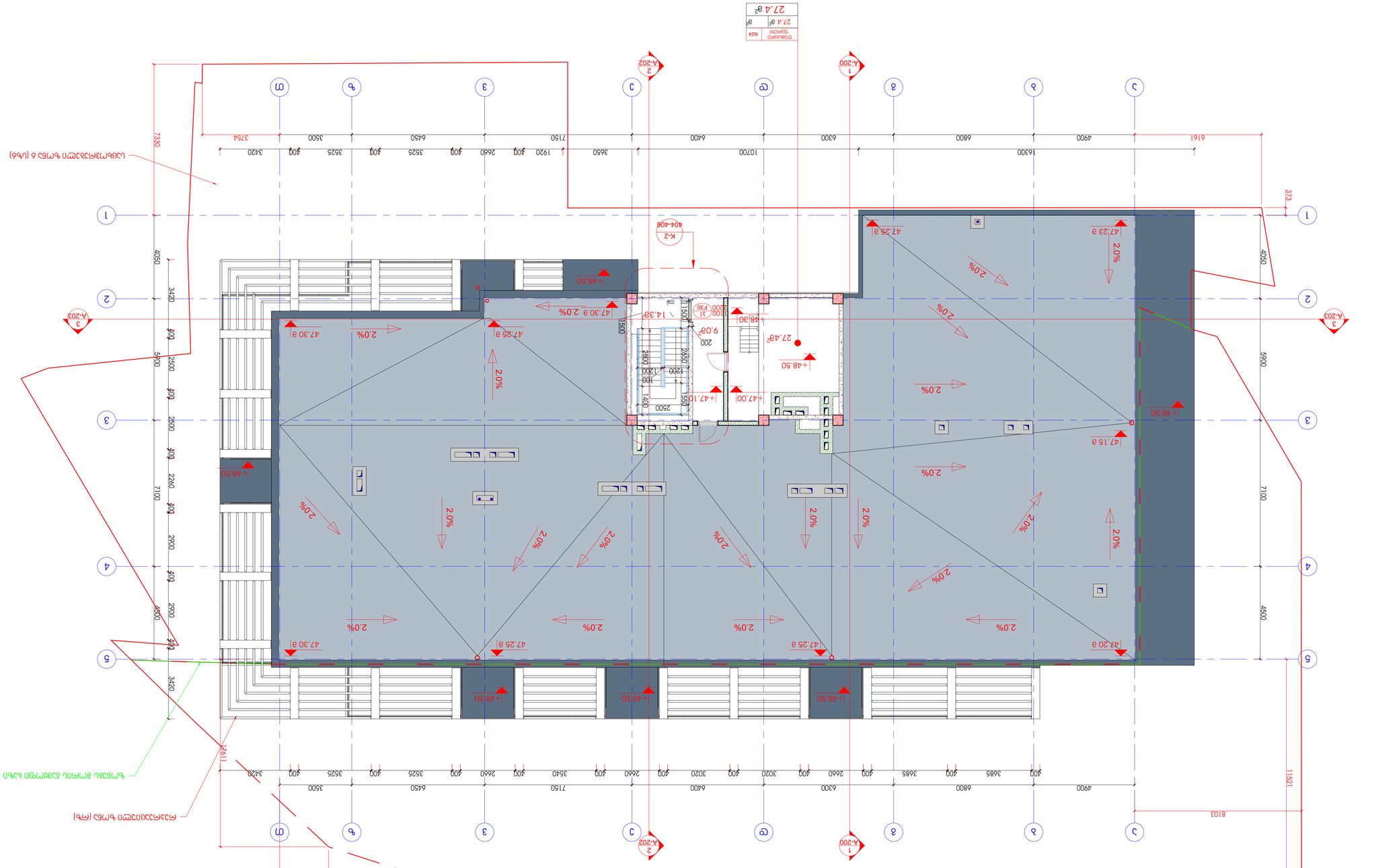
27.4 a²
K-2
404-406
A-203
A-202
A-200
2.0%
+48.50
+47.00
+48.30
+47.10
47.30 a
47.25 a
47.23 a
47.20 a
47.15 a
47.28 a
14.38
9.03°
27.4a²
200
2500
2450
2800
1200
100
1400
550
1050
150
F30
F30
31
4050
3420
400
5900
2500
2600
2260
2900
4800
7100
4500
5000
11521
8103
2312
1021
323
7330
3754
3500
6450
7150
6400
6300
6800
4900
3525
3526
3540
3020
3685
3428
1920
2660
3650
10700
16300
6161
3420
ცოკოლის ნიშნული
N24
27.4 a²
27.4 a²
ნაგებობის ნომერი 83-15 საკონტროლო ნომერი 20633470S
ქალაქი თბილისი, ა. ჭავჭავაძის გამზირი N6
ტელ: +995 577 79 72 79
ელ.ფოსტა: 83-15.construction.ge@gmail.com
+47.10 ნახაზის ნომერი
ფურცლის დასახელება
ფურცლის ნომერი
A-115
ფასადები
ფურცლების რაოდენობა
ფორმატი
A1
მასშტაბი
1:100
თარიღი
28.07.2023
ფასადი 3
ფასადი 1-2
ფასადი 4-5
ფასადი 5-1
ფასადი 1-5
ფასადი 5-1
ფასადი 1-5
ფასადი 5-1
ფასადი 1

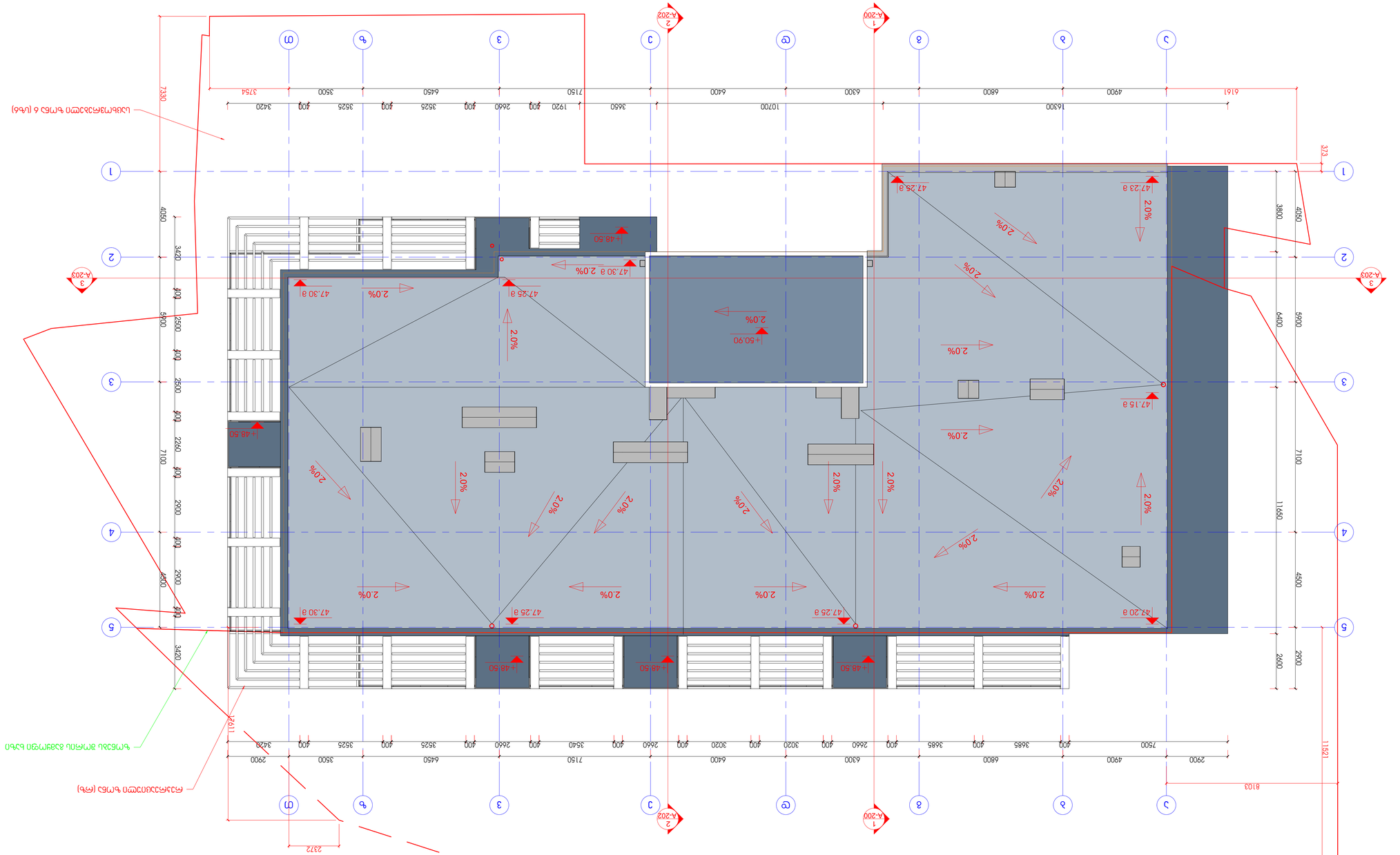

Կանգնակ 8328

Նշված չափերը ստուգել շինհրապարակում:

Ճարտարապետական լուծումները համապատասխանում են գործող շինարարական նորմերին և կանոններին:

Ներքին ջրահեռացման համակարգերի տեղադրումը կատարել ՀՀՇՆ 31-01-2003 պահանջներին համապատասխան