ს ა ე ქ ს პ ე რ ტ ო დ ა ს კ ვ ნ ა

ქ. თბილისში, ლისის ტბის მიმდებარედ არსებულ მიწის ნაკვეთზე ს/კ: 01.14.16.008.073 დაპროექტებული მრავალბინიანი საცხოვრებელი კომპლექსის არქიტექტურული პროექტის „ტექნიკური რეგლამენტის – შენობა-ნაგებობის უსაფრთხოების წესების დამტკიცების თაობაზე“ საქართველოს მთავრობის 2016 წლის 28 იანვრის №41 დადგენილების მოთხოვნებთან შესაბამისობის დადგენის მიზნით

თ ბ ი ლ ი ს ი

2 0 2 3

საფუძველი: მშენებლობის ნებართვის გაცემისა და შენობა-ნაგებობის ექსპლუატაციაში მიღების წესისა და პირობების შესახებ“ საქართველოს მთავრობის 2019 წლის 31 მაისის №255 დადგენილება.

ობიექტის მისამართი: ქ. თბილისი, ლისის ტბის მიმდებარედ.

ნაკვეთის საკადასტრო კოდი: 01.14.16.008.073

ობიექტის ფუნქციური დანიშნულება: მრავალბინიანი საცხოვრებელი კომპლექსი

საპროექტო ორგანიზაცია: შ.პ.ს. „დმ სტუდია“

პროექტის ავტორი: მიხეილ ნიკოლაიშვილი, თინათინ კოშაძე, ნაზიბროლა კოშაძე, მარიამ ბახტაძე, გიორგი დავითაია.

შენობა-ნაგებობათა უსაფრთხოების ექსპერტი: მიხეილ ბუჯიაშვილი

დასკვნის გამოყენების წესები:

- საექსპერტო დასკვნა მოიცავს ტექნიკური რეგლამენტის - „შენობა-ნაგებობის უსაფრთხოების წესები“-ს დამტკიცების თაობაზე საქართველოს მთავრობის 2016 წლის 28 იანვრის #41 დადგენილებასთან შესაბამისობის შეფასებას და არ ეხება სხვა რაიმე ნორმატიულ თუ ინდივიდუალურ აქტებთან შესაბამისობის ანალიზს.

- საექსპერტო დასკვნაში გამოყენებული ტერმინები შეესაბამება შენობა-ნაგებობის უსაფრთხოების წესებში გამოყენებულ ტერმინებს და უნდა განიმარტოს აღნიშნული წესების მიხედვით.

- საპროექტო ობიექტის შეფასება განხორციელდა დამკვეთის მიერ მოწოდებულ არქიტექტურულ პროექტზე დაყრდნობით. არქიტექტურულ პროექტში, ასევე მშენებლობის პროცესში და ექსპლუატაციის შემდგომ განხორციელებული ისეთი სახის ცვლილება, რომელიც შეთანხმებული არაა ექსპერტთან ავტომატურად გამოიწვევს გაცემული საექსპერტო დასკვნის გაუქმებას.

- არქიტექტურული პროექტში ისეთი ცვლილება, რომელიც შეუსაბამობაში მოდის წინამდებარე დასკვნის ნაწილებთან, შეთანხმებული უნდა იყოს ექსპერტთან.

- ექსპერტი პასუხს აგებს მხოლოდ არქიტექტურული პროექტის ტექნიკურ რეგლამენტთან შესაბამისობაზე და არა მის განხორციელებაზე ან/და მშენებლობის პროცესში, ასევე ექსპლუატაციის შემდგომ მისგან გადახვევაზე.

- ექსპერტიზისათვის გადმოცემული დოკუმენტაციის სისწორეზე და რეალობასთან შესაბამისობაზე პასუხისმგებლობა ეკისრება მომწოდებელ მხარეს.

ექსპერტიზისათვის გადმოცემული მასალის ჩამონათვალი:

1. განმარტებითი ბარათი;
2. შენობა-ნაგებობის უსაფრთხოების წესებთან შესაბამისობის ანალიზი;
3. პირობითი აღნიშვნები;
4. სიტუაციური გეგმა;
5. დასაგეგმარებელი მიწის ნაკვეთის გეგმა;
6. დასაგეგმარებელი შენობის ყველა სართულის გეგმა *(არქიტექტურული ნაწილი)*;
7. მიწის საკონტროლო დონის გამოთვლის გეგმა *(არქიტექტურული ნაწილი)*;
8. დასაგეგმარებელი შენობის ფასადები *(არქიტექტურული ნაწილი)*;
9. დასაგეგმარებელი შენობის ჭრილი *(არქიტექტურული ნაწილი)*;
10. გზა-კიბის დეტალური ნახაზები *(არქიტექტურული ნაწილი)*;
11. აივნის მოაჯირის და გარე გზა-კიბის დეტალური ნახაზები *(არქიტექტურული ნაწილი)*;
12. ლიფტის შახტისა და კაბინის დეტალიზაცია *(არქიტექტურული ნაწილი)*;
13. პანდუსის დეტალური ნახაზები *(არქიტექტურული ნაწილი)*;
14. ბორდიურის პანდუსის დეტალური ნახაზები *(არქიტექტურული ნაწილი)*;
15. გარე კედლების დეტალური ნახაზები *(არქიტექტურული ნაწილი)*;
16. სახურავის ანაწყობის დეტალური ნახაზები *(არქიტექტურული ნაწილი)*;
17. კარის დეტალური ნახაზები *(არქიტექტურული ნაწილი)*;
18. დასაგეგმარებელი შენობის ყველა სართულის გეგმა *(დაკავებულობის და გასასვლელი საშუალებების ნაწილი)*;
19. დასაგეგმარებელი შენობის ჭრილი *(დაკავებულობის და გასასვლელი საშუალებების ნაწილი)*;
20. დასაგეგმარებელი შენობის ყველა სართულის გეგმა *(ხანძარსაწინააღმდეგო ნაწილი)*;
21. დასაგეგმარებელი შენობის ჭრილი *(ხანძარსაწინააღმდეგო ნაწილი)*;
22. კონსტრუქციული ტიპის დეტალები *(ხანძარსაწინააღმდეგო ნაწილი)*;
23. დასაგეგმარებელი შენობის ყველა სართულის გეგმა *(მისაწვდომობის ნაწილი)*;
24. წყალსადენი მოწყობილობების დეტალური ნახაზები *(მისაწვდომობის ნაწილი)*;
25. ნიშნების დეტალური ნახაზები;

დასკვნის სარჩევი:

გამოყენების და დაკავებულობის კლასიფიცირების შეფასება ---------- 1

შენობის ზოგადი სიმაღლისა და ფართობის შეფასება ---------- 2

კონსტრუქციის ტიპის შეფასება ---------- 3

ავტომობილებთან დაკავშირებული დაკავებულობების შეფასება ---------- 4

ცეცხლისა და კვამლისგან დაცვის საშუალებების შეფასება ---------- 5

ხანძარსაწინააღმდეგო დაცვის სისტემების შეფასება ---------- 6

გასასვლელი საშუალებების შეფასება ---------- 7

მისაწვდომობის შეფასება ---------- 8

შიგა გარემოს შეფასება ---------- 9

გარე კედლების შეფასება ---------- 10

სახურავის ანაწყობების და სახურავზედა ნაგებობების შეფასება ---------- 11

წყალსადენი სისტემების შეფასება ---------- 12

ლიფტების შეფასება ---------- 13

პროექტის ზოგადი აღწერა:

პროექტი შედგენილია ქ. თბილისის მუნიციპალიტეტის საკრებულოს 2023 წლის 25 აგვისტოს N387 განკარგულებით დამტკიცებული განაშენიანების რეგულირების გეგმის საფუძველზე. პროექტით გათვალისწინებულია მრავალბინიანი საცხოვრებელი კომპლექსის მშენებლობა.

საპროექტო ტერიტორია მდებარეობს ქ, თბილისში ლისის ტბის მიმდებარედ არსებულ მიწის ნაკვეთზე (ს/კოდი N01.14.16.008.073).მიწის ნაკვეთის ფართობი შეადგენს 46 825კვ.მ-ს. საპროექტო ტერიტორია ხასიათდება სწორი რელიეფით. ჩრდილოეთის მხრიდან ესაზღვრება ფერმწერთა ქუჩა, სამხრეთის მხრიდან ა. ტაბიძის ქუჩა, ხოლო აღმოსავლეთის და დასავლეთის მხრიდან თვითმმართველი ერთეულის საკუთრებაში მყოფი მიწის ნაკვეთები. სამანქანო კავშირები ხორციელდება ფერმწერთა და ა. ტაბიძის ქუჩების მხრიდან.

განაშენიანების რეგულირების გეგმით გათვალისწინებულია 7 (N1,N2,N3,N4,N5,N6, N7) მიწის დონიდან ხუთ სართულიანი შენობის განთავსება რომელიც შედგება 20 ბლოკისაგან.

წარმოდგენილია N2 შენობის არქიტექტურული პროექტი.

საპროექტო შენობა N2 შედგება სამი ბლოკისგან: N6; N8 და N10.

თითოეულ ბლოკთან გათვალისწინებულია სახანძრო-სამაშველო ტექნიკის მისადგომი არეალი.

საპროექტო შენობის N6, N8 და N10 ბლოკები მიწის დონიდან 5 სართულიანია და ეთმობა მხოლოდ საცხოვრებელ ბინებს.

საპროექტო შენობაში გათვალისწინებული საცხოვრებელი ერთეულები აკმაყოფილებს „მისაწვდომობის ეროვნული სტანდარტები“-ს, კერძოდ „ა“ და „ბ“ ტიპის საცხოვრებლისადმი სავალდებულო მოთხოვნებს.

კიბის უჯრედები და ლიფტის შახტები უზრუნველყოფილია ჰაერის დაწნევის სისტემით. ასევე შენობაში გათვალისწინებულია სხვადასხვა სახის სავალდებულო სახანძრო სისტემები, კერძოდ: სახანძრო მილდგარების სისტემა; კვამლაღმომჩენები; სახანძრო განგაშის სისტემა; კვამლის საკონტროლო სისტემა; ხელის ცეცხლმაქრები.

საპროექტო შენობების სტრუქტურული ნაწილი კარკასულია. შემავსებლად გამოყენებულია 30სმ სისქის სამშენებლო ბლოკი 5 სმ სისქის ქვაბამბის დათბუნებით და აგურის მოპირკეთებით. ღიობებში მოეწყობა მუქი ფერის მეტალოპლასტმასის ვიტრაჟები და კარ-ფანჯარა.

1 გამოყენების და დაკავებულობის კლასიფიცირების შეფასება:

- **შენობის თითოეული ნაწილი დაკავებულობის და გამოყენების მიხედვით კლასიფიცირებულია 302 ქვეთავის შესაბამისად.**
- **შენობაში გამოყენებულია შემდეგი დაკავებულობის ჯგუფები:**
  - **საცხოვრებელი ჯგუფი სც-2** (საცხოვრებელი ბინები (+1.50; +4.80; +8.10; +11.40 და +14.70 ნიშნულებზე) - შეესაბამება 310.4 ქვეთავს, რომლის თანახმად ამ ჯგუფს განეკუთვნება ორზე მეტი საცხვრებელი ერთეული, სადაც დამკავებლები, უმთავრესად, მუდმივად ცხოვრობენ. ეს ჯგუფი მოიცავს მრავალბინიან სახლებს/შენობებს.
- **დაკავებული სივრცისთვის მინიჭებული დაკავებულობის დატვირთვის ფაქტორი შეესაბამება 1004.1.2 ცხრილს:**
  - საცხოვრებელი ბინებისთვის ---------- 18,6 მთლიანი;
- ზემოაღნიშნული ფაქტორების მიხედვით არის შემდგომ დაანგარიშებული დაკავებულობის დატვირთვა (იატაკის ფართობი გაყოფილია დაკავებულობის დატვირთვის ფაქტორზე). გეგმებზე დატანილი თითოეული სივრცის დაკავებულობის დატვირთვა სწორად არის განხორციელებული

2 შენობის ზოგადი სიმაღლის და ფართობის შეფასება:

- საპროექტო შენობის მიწის დონის ზედა და ქვედა სართულების, ასევე შენობის სიმაღლის განსასაზღვრად დადგინდა მიწის დონე, რომელიც უტოლდება 627.65 აბსოლუტურ ნიშნულს. მიწის დონე გამოთვლილ იქნა შენობასა და მიწის ნაკვეთის საზღვარს შორის 1,8 მ-მდე ფარგლებში მოქცეული ფართობის ყველაზე დაბალი ნიშნულების მიხედვით.
- საპროექტო შენობის სიმაღლე მიწის დონიდან განსაზღვრულია 18.00 მეტრით.
- საპროექტო შენობის სახანძრო-ტექნიკური სიმაღლე განსაზღვრულია 14.70 მეტრით (ბოლო დაკავებული იატაკის სიმაღლე სახანძრო მანქანის ყველაზე დაბალი მისადგომიდან).
- საპროექტო შენობის თითოეულ ბლოკს გააჩნია მიწის დონის ზედა 5 (ხუთი) სართული.
- საპროექტო შენობა არ არის მაღლივი.
- სწორად არის განსაზღვრული მიწის საკონტროლო დონე.
- საპროექტო შენობა შეესაბამება 503-ე ცხრილს, თითოეულ სართულზე დაკავებულობის ჯგუფის, ფართობის, სართულიანობის, სიმაღლის და კონსტრუქციის ტიპის მიხედვით.

3 კონსტრუქციის ტიპის შეფასება:

- საპროექტო შენობის კონსტრუქციის ტიპი **(I-B)** შენობის სიმაღლის, სართულიანობის, დაკავებულობის ჯგუფის და თითოეულ სართულზე დაკავებულობის ჯგუფების ფართობის

გათვალისწინებით, სწორად არის შერჩეული. **I-B** ტიპის კონსტრუქციული ელემენტებისადმი მოთხოვნები უნდა განისაზღვროს 601 ქვეთავის შესაბამისად. არქიტექტურულ პროექტის ხანძარსაწინააღმდეგო ნაწილში ასახულია ასეთი კონსტრუქციული ელემენტების მოთხოვნილ ცეცხლმედეგობის ხარისხისხებთან მიმართებაში შესაბამისობა, რომელიც შესაძლებელია დაზუსტდეს კონსტრქუციულ პროექტში.

- შენობის ძირითადი სტრუქტურული ჩარჩოს, მზიდი კედლების, იატაკის კონსტრუქციის და არაძირითადი ნაწილების, სახურავის კონსტრუქციის და არაძირითადი ნაწილების ცეცხლმედეგობის მინიმალური ხარისხი შეესაბამება 601-ე ცხრილის მოთხოვნებს და შენობის ასეთი ელემენტების, კომპონენტების და ანაწყობების ცეცხლმედეგობის ხარისხები განსაზღვრული 721 ქვეთავის მიხედვით.

  ძირითადი სტრუქტურული ჩარჩო ---------- 2 სთ.

  გარე და შიგა მზიდი კედლები ---------- 2 სთ.

  იატაკის კონსტრუქცია და არაძირითადი ნაწილები ---------- 2 სთ.

  სახურავის კონსტრუქცია და არაძირითადი ნაწილები ---------- 1 სთ.

- რაც შეეხება შენობის გარე არამზიდ კედლებს, პროექტით დაცულია ცეცხლმედეგობის ხარისხის მოთხოვნები, რომელიც შეესაბამება 602 ცხრილის და 705.8.5 ქვეთავის მოთხოვნებს.

შენიშვნა: *I ტიპის კონსტრუქციებში შენობის ძირითადი სტრუქტურული ჩარჩო, მზიდი კედლები, იატაკის კონსტრუქცია და არაძირითადი ნაწილები, ასევე სახურავის კონსტრუქცია და არაძირითადი ნაწილები არაწვადი მასალის უნდა იყოს.*

4	ავტომობილებთან დაკავშირებული დაკავებულობების შეფასება:

- საპროექტო ტერიტორიაზე შენობისგან დამოუკიდებლად გათვალისწინებულია ღია, გარე ავტოსადგომები.
- ავტოსადგომი სივრცეები განთავსებულია იმავე მიწის ნაკვეთზე, სადაც ხდება მათი გამოყენება, რაც შეესაბამება 406.9.2.3 ქვეთავს.
- ავტოსადგომები კლასიფიცირებულია როგორც საზოგადოებრივი დანიშნულების, თანახმად 406.4 ქვეთავისა.
- საავტომობილო გზისა სიგანე შესაბამისობაშია 406.9.4.1 ქვეთავის მოთხოვნასთან და განსაზრვრულია სულ მცირე 6 მეტრით.
- საავტომობილო გზისა მოხვევის რადიუსები აკმაყოფილებს 406.9.4.2 ქვეთავის მოთხოვნას და უტოლდება 3.5 მეტრს.
- ავტოსადგომებზე ავტომობილისთვის განკუთვნილი ადგილის ზომები შეესაბამება 406.9.3 ქვეთავის მოთხოვნებს, კერძოდ თითოეული სტანდარტული ავტოსადგომის სიგანე უტოლდება 2.5 მეტრს, ხოლო სიგრძე 5.5 მეტრს.

- ავტომობილისთვის განკუთვნილ თითოეულ ადგილს აქვს ინდივიდუალური და მარტივი მისადგომები, რაც შეესაბამება 406.9.4.5 ქვეთავის მოთხოვნას.
- ავტოსადგომებზე ავტომობილებისთვის განკუთვნილი ადგილები დახაზულია, თანახმად 406.9.4.6 პუნქტისა.
- ავტოსადგომზე შშმ პირთათვის გათვალისწინებული ავტომობილის სადგომების რაოდენობა შეესაბამება 1106.1 ცხრილს, ხოლო გაბარიტები „მისაწვდომობის ეროვნულ სტანდარტებს“.

5	ცეცხლისა და კვამლისგან დაცვის საშუალებების და გამმიჯნავების შეფასება:

- აივნები და მსგავსი ტიპის ნაშვერები, რომლებიც გარე კედლის მიღმა გრძელდება, არ უახლოვდება ხანძარსაწინააღმდეგო მანძილის ასათვლელ ხაზს 705.2 ცხრილში მითითებულ მანძილზე მეტად. რაც შეეხება ნაშვერების 1406 ქვეთავთან შესაბამისობის საკითხს, აივნები დამზადებული არ არის წვადი მასალებისაგან, შესაბამისად აღნიშნული ქვეთავის მოთხოვნები ასეთ დეტალებზე არ ვრცელდება.
- გარე კედლებში არსებული ღიობები შვეულად გამიჯნულია 705.8.5 ქვეთავის მოთხოვნების შესაბამისად, შვეული გამიჯვნა უზრუნველყოფილია 1 საათიანი ცეცხლმედეგობის 90 სმ-ზე მეტი სიმაღლის გარე კედლებით და 76 სმ და მეტი, 1 საათიანი ცეცხლმედეგობის კონსოლური ნაშვერებით.
- გარე კედლის ღიობების მაქსიმალური ფართობი ხანძარსაწინააღმდეგო მანძილისა და ღიობის დაცვის ხარისხის მიხედვით შეესაბამება 705.8 ცხრილის მოთხოვნებს.
- შენობას არ მოეთხოვება პარაპეტი 705.11 ქვეთავის მესამე გამონაკლისის თანახმად, თუმცა პროექტით გათვალისწინებულია პარაპეტის მოწყობა.
- შახტებისაგან შენობის ფართობების გამმიჯნავი წარმოადგენს ცეცხლმედეგ ზღუდეებს, რომელთა ცეცხლმედეგობის ხარისხი უტოლდება 2 საათს, რაც შეესაბამება 707.3.1, 713.2 და 713.4 ქვეთავების მოთხოვნას.
- შიგა გასასვლელის გზა-კიბისგან შენობის ფართობების გამმიჯნავი წარმოადგენს ცეცხლმედეგ ზღუდეებს, რომელთა ცეცხლმედეგობის ხარისხი უტოლდება 2 საათს, რაც შეესაბამება 707.3.2 და 1022.2 ქვეთავების მოთხოვნას.
- დაკავებულობების აუცილებელი გამიჯვნა აკმაყოფილებს 508.4 ცხრილის მოთხოვნებს.
- შენობის შემადგენელი ნაწილები დაყოფილია ცეცხლისაგან დაცულ ფართობებად, კერძოდ, თითოეული სართული დაყოფილია ცეცხლისაგან დაცულ ფართობად და ასეთი სახის გამიჯვნა უზრუნველყოფილია 707.3.10 ცხრილის მოთხოვნათა გათვალისწინებით.
- ვინაიდან გარე კედლები აუცილებელი ცეცხლმედეგობის ხარისხის მქონე შახტების და გზა-კიბის შემომზღუდავის ნაწილია, ისინი უნდა აკმაყოფილებდეს გარე კედლებთან დაკავშირებულ მოთხოვნებს, ხოლო ცეცხლმედეგობის ხარისხის მქონე შემომზღუდავთან დაკავშირებული მოთხოვნები აღარ გამოიყენება, თანახმად 707.4 ქვეთავისა.
- საცხოვრებელი ერთეულების ერთმანეთისგან გამმიჯნავი კედლები წარმოადგენს ცეცხლმედეგ ტიხრებს, რაც შეესაბამება 708.1 და 420.2 ქვეთავების მოთხოვნებს. ასეთი ტიხრების ცეცხლმედეგობის ხარისხი უტოლდება 1 საათს, თანახმად 708.3 ქვეთავისა.

- საცხოვრებელი ერთეულების მომსახურე დერეფნის კედლები წარმოადგენს ცეცხლმედეგ ტიხრებს, რომელთა ცეცხლმედეგობა უტოლდება 1 საათს, რაც აკმაყოფილებს 708.1 ქვეთავის და 1018.1 ცხრილის მოთხოვნებს.
- თარაზულ ანაწყობში არსებული ყველა შვეული ღიობი მთლიანად შახტის შემომზღუდავშია მოქცეული, რაც აკმაყოფილებს 712.1.1 ქვეთავის მოთხოვნას.
- კარის ღიობის ცეცხლისაგან დამცავი ანაწყობების ცეცხლმედეგობის ხარისხი განსაზღვრულია 716.5 ცხრილის შესაბამისად, კერძოდ, გზა-კიბეების და ლიფტების ღიობები დაცულია 90 წუთიანი ცეცხლმედეგობის კარის ანაწყობებით, ხოლო საცხოვრებელი ბინების შესასვლელი კარებების ცეცხლმედეგობა განსაზღვრულია 20 წუთით.

6	ხანძარსაწინააღმდეგო დაცვის სისტემების შეფასება:

ავტოსაშხეფი სისტემა:

- ავტოსაშხეფი სისტემის გათვალისწინების ვალდებულება არ არის, კერძოდ, თანახმად 903.2.8 ქვეთავისა, საშხეფი სისტემის ვალდებულებისაგან თავისუფალია **სც-2 ჯგუფის** მრავალბინიანი შენობა, რომლის დაკავებული იატაკი არ მდებარეობს სახანძრო მანქანის მისადგომი ყველაზე დაბალი დონიდან 37 მეტზე ზემოთ. შესაბამისად საპროექტო შენობაში განთავსებული **სც**-2 ჯგუფი არ არის აღჭურვილი ავტოსაშხეფი სისტემით.

სახანძრო მილდგარების სისტემა:

- 905.3.1 ქვეთავის თანახმად III კლასის სახანძრო მილდგარების სისტემები უნდა დააყენონ მთელ შენობაში, თუ ყველაზე მაღალი სართულის იატაკის დონე 9,0 მეტრით ზემოთაა სახანძრო ავტომობილის მისადგომი ყველაზე დაბალი დონიდან. მილდგარები საპროექტო დოკუმენტაციით გათვალისწინებულია შენობაში.
- თანახმად 905.6 ქვეთავისა, III კლასის სახანძრო მილდგარების სისტემების სახელოს მისაერთებლები უნდა განთავსდეს 905.4 ქვეთავში I კლასის და 905.5 ქვეთავში II კლასის სახანძრო მილდგარებისათვის განსაზღვრულ ადგილებში.

  თანახმად 905.4 ქვეთავისა:

  - გზა-კიბეზე სახელოს მისაერთებელი უნდა მდებარეობდეს მიწის დონის ზემოთ და ქვემოთ ყოველი იატაკის დონეზე. სახელოს მისაერთებლები უნდა მდებარეობდეს იატაკებს შორის არსებულ შუალედურ დონეზე, <u>თუ სხვაგვარად შეთანხმებული არაა სახანძრო-სამაშველო დანაყოფთან;</u> წარმოდგენილი პროექტით, I კლასის მილდგარები განთავსებულია გზა-კიბეების საზღვრებში, შუალედურ დონეზე არსებულ ბაქნებზე.
  - მისაერთებელი უნდა განთავსდეს გზა-კიბის ყველაზე მაღალ ბაქანთან, რომელიც სახურავს უკავშირდება კიბით, რაც საპროექტო დოკუმენტაციით დაცულია. I კლასის მილდგარი განთავსებულია სახურავის გასასვლელთან არსებულ ბაქანზე.

გასათვალისწინებელია, რომ I კლასის სისტემის საშუალებით სახანძრო-სამაშველო დანაყოფები 77 მმ სახანძრო სახელოს უერთებენ ქანჩს. ეს სისტემა განკუთვნილია მათთვის, ვინც იცის, როგორ მართოს ძლიერი ჭავლი ხანძრის დროს.

თანახმად 905.5 ქვეთავისა:

- I კლასის სახანძრო მილდგარების სახელოს მისაერთებლები უნდა იყოს ადვილად მისადგომი და ისე განლაგებული, რომ შენობის ყველა ნაწილი მოექცეს 30 მ სიგრძის სახელოზე მიმაგრებული თავაკიდან 9,0 მ-ის საზღვრებში. აღნიშნული მოთხოვნა წარმოდგენილი პროექტით დაცულია. II კლასის სახანძრო მილდგარები საპროექტო დოკუმენტაციით გათვალისწინებულია საცხოვრებელი ბინების სართულებზე, საერთო სარგებლობის დერეფნის საზღვრებში და შემოზღუდული ავტოსადგომის ფართობზე.

გასათვალისწინებელია, რომ II კლასის სისტემის საშუალებით 51 მმ სახანძრო ონკანიდან წყალი მიეწოდება უპირველესად შენობაში მყოფთ ან სახანძრო-სამაშველო დანაყოფს თავდაპირველი რეაგირებისთვის.

ხელის ცეცხლმაქრები:

- საპროექტო შენობაში ყველა სართულზე გათვალისწინებულია ხელის ცეცხლმაქრები, რაც მოთხოვნილია 906 ქვეთავით.

სახანძრო განგაშის და ცეცხლაღმომჩენი სისტემები:

- სახანძრო განგაშის ხელით სამართავი სისტემა, **რომელიც ააქტიურებს დამკავებელთა შეტყობინების სისტემას, (სახანძრო სიგნალიზაცია)** გათვალისწინებულია 907.2.9.1 ქვეთავის მოთხოვნის თანახმად. განგაშის გასააქტიურებელი კოლოფები განთავსებულია თითოეული სართულის მომსახურე გასასვლელიდან 1,5 მეტრის საზღვრებში და მათთან მისადგომად არაა საჭირო 60 მეტრზე მეტი მანძილის გავლა, რაც შეესაბამება 907.4.2.1 ქვეთავს.
- საცხოვრებელი სართულების საერთო გამოყენების დერეფნებში დამკავებელთა შეტყობინების სისტემასთან ერთად მოწყობილია **მხედველობითი განგაშის მოწყობილობები,** რაც შეესაბამება 907.5.2.3.1 ქვეთავის მოთხოვნას.
- **სც-2** ჯგუფის საძინებლებში და საძინებლების შესასვლელებთან განთავსებულია კვამლზე მორეაგირე მაუწყებლის მოწყობილობები, რაც შეესაბამება 907.2.11.2 ქვეთავის მოთხოვნას.
- საპროექტო შენობაში გათვალისწინებულია კვამლაღმომჩენები, რომელთა მეშვეობითაც უნდა გააქტიურდეს სახანძრო განგაშისა, მექანიკური განიავების სისტემა, რაც აკმაყოფილებს 909.20.6 ქვეთავის მოთხოვნას. სახანძრო განგაშის სისტემასთან ერთად უნდა გააქტიურდეს ლიფტის დაწნევის სისტემაც, რაც შეესაბამება 909.21.6 ქვეთავის მოთხოვნას.
- სახანძრო განგაშის სისტემა უნდა გააქტიურდეს სახანძრო განგაშის კოლოფის ამოქმედებისთანავე, რაც შეესაბამება 907.5 ქვეთავის მოთხოვნას.

კვამლის საკონტროლო სისტემები:

- გზა-კიბეები და ლიფტები აღჭურვილია **ჰაერის დაწნევის სისტემით,** საცხოვრებელი სართულების დერეფნები განიავდება მექანიკურად და აღჭურვილი იქნება **კვამსაწინააღმდეგო ვენტილაციით,** რომელიც უნდა ამოქმედდეს კვამლაღმომჩენებით.

სახანძრო-სამაშველო სამსახურის მიერ გამოსაყენებელი მისაერთებლები:

- საპროექტო შენობა აღჭურვილია სახანძრო-სამაშველო სამსახურის მიერ გამოსაყენებელი მისაერთებლით.
- სახანძრო მისაერთებელი განთავსებულია სახანძრო მანქანის მისადგომის მხრიდან და ადვილად დასანახი და ამოსაცნობია, რაც აკმაყოფილებს 912.2.1 ქვეთავის მოთხოვნას.
- მისაერთებელთან დაცულია 0,8მ.X0.9მ. და 2 მეტრის სიმაღლის თავისუფალი სივრცე, რაც შეესაბამება 912.3.2 ქვეთავის მოთხოვნას.
- საპროექტო ტერიტორიაზე განთავსდება სახანძრო ჰიდრანტი.
- ტერიტორიაზე გასათვალისწინებელია საგენერატორო სათადარიგო ელ-მომარაგებისთვის.

7 გასასვლელი საშუალებების შეფასება:

- საპროექტო შენობა №2, როგორც აღვნიშნეთ, შედგება სამი ბლოკისგან: №6; №8 და №10.
- ბლოკი №8-ს, დაკავებულობის დატვირთვიდან, სართულიანობიდან და გასასვლელთან მისადგომი მაქსიმალური სავალი მანძილებიდან გამომდინარე, თითოეულს ესაჭიროება 2 გასასვლელი (ცხრილი 1021.2(2), რაც პროექტით გათვალისწინებულია, კერძოდ, თითოეულ ბლოკს ემსახურება 2 შიგა გასასვლელის გზა-კიბე.
- რაც შეეხება №6 და №10 ბლოკებს, მათ საკმარისია ემსახურებოდეს თითო გასასვლელი შემოზღუდული გზა-კიბის სახით. აღნიშნული დასაშვებია 1021.2(1) ცხრილით, კერძოდ, თითოეული ბლოკის სართულიანობა მიწის დონიდან განსაზღვრულია 5 სართულით, არცერთი ბლოკის სართულის იატაკის მთლიანი ფართობი არ არის 400 კვ.მ-ზე მეტი, თითოეული ბლოკის სართულზე დაგეგმარებულია არაუმეტეს 5 საცხოვრებელი ბინისა და გასასვლელთან მისადგომი მაქსიმალური სავალი მანძილი არ აღემატება 38 მეტრს.
- თითოეული ბლოკის გზა-კიბის გამტარუნარიანობის გამოსათვლელად დაკავებულობის დატვირთვა გამრავლებულია გასასვლელი საშუალების გამტარუნარიანობის ფაქტორზე, რომელიც 7,6 მმ-ია თითო დამკავებელზე. ასეთი სახით გამოთვლილი კიბის გამტარუნარიანობა გაცილებით ნაკლებია 1009.4 ქვეთავით განსაზღვრულ მინიმალურ თავისუფალ სიგანეზე (1.10 მეტრის სახით), რაც ასევე ნაკლებია 1007.3 ქვეთვით განსაზღვრულ მოთხოვნაზე, რომლის თანახმად მისაწვდომი გზა-კიბის თავისუფალი სიგანე სახელურებს შორის უნდა იყოს სულ მცირე 1.20 მეტრი. წარმოდგენილი არქიტექტურული პროექტით დაკმაყოფილებულია წესების მოთხოვნები და კიბის თავისუფალი სიგანე სახელურებს შორის უტოლდება 1.20 მეტრს, ხოლო თავისუფალი სიგანე კედლიდან მოაჯირამდე განსაზღვრულია 1.36 მეტრის სახით.

- გასასვლელი საშუალებების სხვა კომპონენტების (დერეფნის) გამტარუნარიანობის გამოსათვლელად დაკავებულობის დატვირთვა გამრავლებულია გასასვლელი საშუალებების გამტარუნარიანობის ფაქტორზე, რომელიც თითო დამკავებელზე 5,1 მმ-ია. ასეთი სახით გამოთვლილი დერეფნის გამტარუნარიანობა გაცილებით ნაკლებია 1018.2 ცხრილით განსაზღვრულ მინიმალურ თავისუფალ სიგანეზე (1.20 მეტრის სახით). წარმოდგენილი არქიტექტურული პროექტით დაკმაყოფილებულია წესების მოთხოვნები და დერეფნის თავისუფალი სიგანე უტოლდება სულ მცირე 1.60 მეტრს.
- გასასვლელი საშუალებების სხვა კომპონენტების (კარის) გამტარუნარიანობის გამოსათვლელად დაკავებულობის დატვირთვა გამრავლებულია გასასვლელი საშუალებების გამტარუნარიანობის ფაქტორზე, რომელიც თითო დამკავებელზე 5,1 მმ-ია. ასეთი სახით გამოთვლილი კარის გამტარუნარიანობა გაცილებით ნაკლებია 1008.1.1 ქვეთავით განსაზღვრულ მინიმალურ თავისუფალ სიგანეზე (0.82 მეტრის სახით). წარმოდგენილი არქიტექტურული პროექტით დაკმაყოფილებულია წესების მოთხოვნები და საპროექტო შენობის მომსახურე თითოეული გასასვლელი საშუალების კარის თავისუფალი სიგანე სულ მცირე 0.82 მეტრია.
- სართულების მომსახურე გასასვლელი საშუალება წარმოადგენს შიგა გასასვლელის გზა-კიბეებს. იქ სადაც 2 გასასვლელია საჭირო, გზა-კიბეებთან მისადგომი ორი აუცილებელი გზა-კარი ერთმანეთისგან დაშორებულია სართულის მაქსიმალური დიაგონალის ნახევარზე მეტი მანძილით, რაც აკმაყოფილებს 1015.2.1 ქვეთავის მოთხოვნას.
- თითოეული გზა-კიბე უკავშირდება მიწის დონეზე მოწყობილ შენობიდან გამოსასვლელს, რაც აკმაყოფილებს 1027.1 ქვეთავის მოთხოვნას.
- გასასვლელები დაუბრკოლებლად უკავშირდება საზოგაოებრივ სივრცეს, რაც აკმაყოფილებს 1027.5 ქვეთავის მოთხოვნას.
- გზა-კიბის საზღვრებში გასავლელის თავისუფალი სიმაღლე არ არის 2,05 მეტრზე ნაკლები, რაც შეესაბამება 1009.5 ქვეთავის მოთხოვნას.
- გზა-კიბეები და ავტოსადგომის დონეზე გზა-კიბის მომსახურე ტამბურები(ვესტიბიული) ნიავდება მექანიკურად და აღჭურვილია ჰაერის დაწნევის სისტემით.
- კიბის საფეხურების ზომები შეესაბამება 1009.7.2 ქვეთავის მოთხოვნებს, საბიჯელების სიღრმე განსაზღვრულია 285 მმ-ით, ხოლო ამაღლება 165 მმ-ით. ამასთანავე საფეხურების ერთგვაროვნება დაცულია, თანახმად 1009.7.4 ქვეთავისა. ასევე დაცულია საფეხურების ნაშვერების ზომა და მათი ერთგვაროვნება, რაც განსაზღვრულია 2 სმ-ით, რაც შეესაბამება 1009.7.5.1 და 1009.7.5.2 ქვეთავების მოთხოვნებს.
- გზა-კიბის ბაქნები არ არის გზა-კიბის მარშის სიგანეზე ნაკლები და უტოლდება სულ მცირე 1.36 მეტრს. ასევე კიბის მიმართულებით გაღებული კარი, კიბის ბაქანს არ ამცირებს აუცილებელი სიგანის ნახევარზე მეტად. რაც აკმაყოფილებს 1009.8 ქვეთავის მოთხოვნებს.
- იატაკის დონეებსა ან ბაქნებს შორის კიბის მარშის შვეული ამაღლება არ აღემატება 3.7 მ-ს, თანახმად 1009.10 ქვეთავისა.
- კიბის მოაჯირები აკმაყოფილებს 1013 ქვეთავის მოთხოვნებს.
- კიბის სახელურები აკმაყოფილებს 1012 ქვეთავის მოთხოვნებს.

- თითოეული ბლოკის სახურავთან მიდგომა ხორციელდება გზა-კიბის საშუალებით, რაც აკმაყოფილებს 1009.16 ქვეთავის მოთხოვნას.
- იმ სართულს, რომელსაც ემსახურება ერთზე მეტი გასასვლელი, ორი გასასვლელი მისაწვდომია, რაც აკმაყოფილებს 1007.1 ქვეთავის მოთხოვნას.
- მისაწვდომი გასასვლელი საშუალება მოიცავს გზა-კიბეებს, თანახმად 1007.2 ქვეთავისა. ვინაიდან გზა-კიბე წარმოადგენს მისაწვდომ გასასვლელ საშუალებას, მისი სიგანე სახელურებს შორის უტოლდება 1,20 მეტრს და იატაკის დონეზე გადიდებული ბაქნის საზღვრებში მოიცავს თავშესაფრის ფართობს, რაც შეესაბამება 1007.3 ქვეთავის მოთხოვნას. თავშესაფრის ფართობამდე მაქსიმალური სავალი მანძილი არ აღემატება 1016.1 ქვეთავით განსაზღვრულ მაქსინალურ მაჩვენებლებს. თავშესაფრის ფართობის რაოდენობა და მისი ზომა შეესაბამება 1007.6.1 ქვეთავის მოთხოვნას და უტოლდება ერთ ერთეულს 76 სმ X 1,3 მ.-ის სახით. ეტლისათვის საჭირო ასეთი სივრცე არ ამცირებს გზა-კიბის აუცილებელ სიგანეს.
- გასასვლელის ყველა კარი იღება გვერდითა ანჯამების საშუალებით, რაც შეესაბამება 1008.1.2 ქვეთავის მოთხოვნას.
- იქ სადაც 2 გასასვლელია საჭირო, გასასვლელის გზა-კიბეებს ერთმანეთთან აკავშირებს 1018 ქვეთავის მოთხოვნათა გათვალისწინებით მოწყობილი დერეფანი. დერეფნები განიავდება მექანიკურად და აღჭურვილი იქნება კვამსაწინააღმდეგო ვენტილაციით.
- გასასვლელებთან მისადგომი სავალი მანძილი, ყველა სართულზე აკმაყოფილებს 1016.2 ცხრილით განსაზღვრულ მაქსიმალურ მაჩვენებლებს.
- ყველა იმ ფართში სადაც ავეჯი ან შესაბამისი ინვენტარია განთავსებული, გასავლელის სიგანე აკმაყოფილებს 1017.3 და 1017.5 ქვეთავების მოთხოვნებს.
- თითოეულ გასასვლელის კარს ემსახურება გასასვლელის ნიშანი, თანახმად 1011.1 ქვეთავისა. გასასველლის ნიშნების განათებულობა გათვალისწინებულია. ამობურცული ნიშნებითა და ბრაილით წარწერა „გასასვლელი/EXIT“ მოწყობილია გასასვლელის ყველა გზა-კართან, რაც შეესაბამება 1011.4 ქვეთავის მოთხოვნას.
- გზა-კიბის ამოსაცნობი ნიშანი, მათ შორის ბრაილითა და ამობურცული სიმბოლოებით მოწყობილია გზა-კიბის იატაკის დონეზე არსებულ თითოეულ ბაქანზე.

8 მისაწვდომობის შეფასება:

- თანახმად 1103.1 ქვეთავისა, დროებითი ან მუდმივი ადგილები, შენობები, ნაგებობები, საშუალებები, ელემენტები და სივრცეები, მისაწვდომი უნდა იყოს შეზღუდული შესაძლებლობების მქონე პირებისთვის. აღნიშნული მოთხოვნა საპროექტო დოკუმენტაციით დაცულია და მთელი საპროექტო შენობა და მიწის ნაკვეთი მისაწვდომია.
- მისაწვდომი სვლაგეზი უზრუნველყოფილია საზოგადოებრივი სივრცეებიდან შენობის ყველა შესასვლელემდე და შენობის ყველა დაკავებულ დონეზე, თანახმად 1104 ქვეთავისა.

- თანახმად 1104.5 ქვეთავისა, მისაწვდომი სვლაგეზები უნდა ემთხვეოდეს საერთო გამოყენების მიმოსვლის ბილიკს ან მდებარეობდეს იმავე ფართობზე, რომელზეც საერთო გამოყენების მიმოსვლის ბილიკი. თუ მიმოსვლის ბილიკი შიგა სივრცეშია, მისაწვდომი სვლაგეზიც შიგა სივრცეში უნდა იყოს. თუ მისაწვდომი სვლაგეზი მხოლოდ ერთია, ის არ უნდა კვეთდეს სამზარეულოებს, სათავს ოთახებს, დასასვენებელ ოთახებს, საკუჭნაოებსა და მსგავს სივრცეებს. აღნიშნული მოთხოვნა საპროექტო დოკუმენტაციით დაცულია. მისაწვდომი სვლაგეზის პარამეტრები შეესაბამება „მისაწვდომობის ეროვნული სტანდარტები“-ს მოთხოვნებს. იხილეთ სტანდარტის შეფასება.
- საპროექტო შენობის ყველა მთავარი შესასვლელი მისაწვდომია, რაც შეესაბამება 1105.1 ქვეთავის მოთხოვნას.
- ღია, გარე ავტოსადგომი უზრუნველყოფილია 1106.1 ცხრილის მოთხოვნათა დაცვით შესაბამისი რაოდენობის მისაწვდომი სივრცეებით.
- თანახმად 1106.5 ქვეთავისა, ყოველი ექვსი მისაწვდომი ავტოსადგომი სივრციდან, სულ მცირე, ერთი ან მათგან რაღაც ნაწილი მიკროავტობუსებისთვის მისაწვდომი ავტოსადგომი, რაც პროექტით გათვალისწინებულია.
- საპროექტო შენობაში განთავსებულია 107 საცხოვრებელი ერთეული. 3 მათგანი წარმოადგენს „ა“ ტიპის ერთეულს, ხოლო დანარჩენი ბინები „ბ“ ტიპისაა, რაც შეესაბამება 1107.6.2.1.1 და 1107.6.2.1.2 ქვეთავების მოთხოვნებს. **„ა“** და „ბ“ ტიპის ერთეულები დაგეგმარებულია „მისაწვდომობის ეროვნული სტანდარტები“-ს შესაბამისად.
- სამგზავრო ლოფტები მისაწვდომია შშმ პირთათვის და აკმაყოფილებს „მისაწვდომობის ეროვნული სტანდარტები“-ს მოთხოვნებს. იხილეთ სტანდარტის შეფასება.
- შენობაში მისაწვდომ სივრცეებს ემსახურება შესაბამისი რაოდენობის მისაწვდომი გასასვლელი საშუალება, რაც შეესაბამება 1007.1 ქვეთავის მოთხოვნას.
- თითოეული აუცილებელი მისაწვდომი გასასვლელი საშუალება უწყვეტად მიემართება საზოგადოებრივი გზისკენ და მოიცავს მისაწვდომ გზა-კიბეებს და მისაწვდომ სვლაგეზს, რაც შეესაბამება 1007.2 ქვეთავის მოთხოვნას.
- შშმ პირთათვის განკუთვნილ ყველა ლიფტთან, შენობიდან გამოსასვლელი დონის გარდა ყველა სართულზე, მოწყობილია ორმხრივი კავშირის სისტემა, რაც შეესაბამება 1007.8 ქვეთავის მოთხოვნას.
- ორმხრივი კავშირის სისტემა მოწყობილია გზა-კიბის საზღვრებში თავშესაფრის ფართობთან, რაც აკმაყოფილებს 1007.8 და 1007.6.3 ქვეთავების მოთხოვნას. გასათვალისწინებელია, რომ ორმხრივი კავშირის სისტემები უნდა უზრუნველყოფდეს კავშირს ყველა საჭირო ადგილსა და ცენტრალურ საკონტროლო წერტილს შორის. იქ, სადაც ცენტრალურ საკონტროლო პუნქტში მუდმივად არ მორიგეობენ, ორმხრივი კავშირის სისტემას უნდა ჰქონდეს სინქრონული, ავტომატური ტელეფონის ციფრების დისკო, რომლითაც შესაძლებელია სამეთვალყურეო ადგილთან დაკავშირება ან 112-ზე დარეკვა. ორმხრივი კავშირის სისტემის გამოყენების წესები, ორმხრივი კავშირის სისტემის საშუალებით დახმარების მიღების მითითებები და ადგილის ამოსაცნობი წარწერა გამოკრულია ორმხრივი კავშირის სისტემის მომიჯნავედ გზა-კიბის საზღვრებში.
- თავშესაფრის ფართობთან გამავალ კართან მოწყობილია ნიშანი წარწერით „თავშესაფრის ფართობი“. ასეთი ნიშანი განათებულია. ყოველივე აღნიშნული შეესაბამება 1007.9 ქვეთავის მოთხოვნას.

- თავშესაფრის ფართობთან მოწყობილია ნიშანი, თავშესაფრის ფართობის გამოყენების წესების მითითებებით, რაც შეესაბამება 1007.11 ქვეთავს,
- მისაწვდომობის საერთაშორისო სიმბოლო განთავსებულია მისაწვდომ ტუალეტებთან, შესაბამისი ამობურცული სიმბოლოებითა და ბრაილის წარწერით, რაც შეესაბამება 1110.1 ქვეთავს.

9 შიგა გარემოს შეფასება:

- საცხოვრებელი ერთეულები ნიავდება ბუნებრივად ფანჯრებისა და კარების საშუალებით და გარე გასაღები ღიობების ჯამური ფართობი გაღებულ მდგომარეობაში აღემატება გასანიავებელი იატაკის ფართობის 4%-ს. ასეთი ბუნებრივი განიავების წყარო გადის საზოგადოებრივ სივრცეში, რაც აკმაყოფილებს 1203.4, 1203.4.1 და 1203.4.3 ქვეთავების მოთხოვნებს.
- საცხოვრებელი ფართობები უზრუნველყოფილია ბუნებრივი განათებით, რაც შეესაბამება 1205.1 ქვეთავს. შუქგამტარი სუფთა ფართობი არ არის ოთახის იატაკის ფართობის 8%-ზე ნაკლები. ასეთი გარე ღიობები გადის საზოგადოებრივ სივრცეში და 1206 ქვეთავის შესაბამის ეზოში.
- რაც შეეხება გზა-კიბეებს, საერთო სარგებლობის დერეფნებს, აბაზანებისა და ტუალეტის ოთახებს, ასეთი სივრცეები ნიავდება მექანიკურად, რაც შეესაბამება 406.6.2 და 1203.4.2.1 ქვეთავების მოთხოვნას.
- გასასვლელის ავარიული განათება მოწყობილია გასასვლელი საშუალებების ყველა ნაწილში, კერძოდ: გზა-კიბის თითოეული სართულის დონეზე, საერთო სარგებლობის დერეფნებში თითოეული სართულის დონეზე. ყოველივე აღნიშნული შეესაბამება 1205.5 და 1006.1 ქვეთავების მოთხოვნებს.
- საცხოვრებელი სივრცეების არცერთი ზომა გეგმაში არ არის 2.2 მ-ზე ნაკლები. სამზარეულოებს აქვთ 90 სმ-ზე მეტი სიგანის თავისუფალი გასავლელი, რაც შეესაბამება 1208.1 ქვეთავის მოთხოვნას.
- თითოეული დაკავებული და გამოყენებადი სივრცის ჭერის სიმაღლე არ არის 2,3 მ-ზე ნაკლები, რაც შეესაბამება 1208.2 ქვეთავს.
- ყველა საცხოვრებელ ერთეულს აქვს არანაკლებ, 14,0 მ^2 ფართობის ერთი ოთახი მაინც. სხვა საცხოვრებელი ოთახების იატაკის სუფთა ფართობი აღემატება 7,0 მ^2-ს, რაც შეესაბამება 1208.3 ქვეთავს.
- საპროექტო შენობაში განთავსებული კომპაქტური ხანგრძლივი საცხოვრებელი ერთეულები (სტუდიოები) აკმაყოფილებს 1208.4 ქვეთავის მოთხოვნას, კერძოდ:

  ერთეულის დამკავებელთა რაოდენობიდან გამომდინარე (3 დამკავებელი) საცხოვრებელი ოთახის იატაკის მინიმალურ ფართობს 20,5 მ^2-ის სახით, დამატებული აქვს 9,5 მ^2 და მინიმალური სუფთა ფართობი განსაზღვრულია 30 მ^2-ის სახით;

  <u>30 მ^2-ის გარდა საცხოვრებელ ერთეულს აქვს შემდეგი ფართობები:</u>

  - ერთეულს აქვს ტანსაცმლის იზოლირებული სათავსი;

- ერთეულში განთავსებულია სამზარეულოს ნიჟარა, საჭმლის მოსამზადებელი ქურა და მაცივარი, ხოლო მათ წინ თავისუფალი სამუშაო სივრცე აღემატება 80 სმ-ს. ასევე განათება და განიავება მოწყობილია წესების შესაბამისად;
- საცხოვრებელ ერთეულს ემსახურება დამოუკიდებელი სააბაზანო უნიტაზით, ხელსაბანი ნიჟარითა და აბაზანით.

10 გარე კედლების შეფასება:

- საპროექტო შენობის გარე კედლები წარმოადგენს 30 სმ სისქის ბეტონის ღრუტანიანი ბლოკის ანაწყობს, რომელსაც გააჩნია სულ მცირე 2 საათიანი ხარძარმედეგობა.
- გარე კედლების დათბუნება გათვალისწინებულია 5 სმ სისქის ქვაბამბით, რომელიც შეილესება, შეიღებება და ფრაგმენტულად მოპირკეთდება აგურისა და ქვის ფილებით.
- გარე კედლების ცეცხლმედეგობა განსაზღვრულია 602 და 705.8.5 ქვეთავების მოთხოვნათა დაცვით, რაც აკმაყოფილებს 1403.4 ქვეთავის მოთხოვნას. გარე კედლების ხანძარსაწინააღმდეგო მანძილი აღემატება 9 მეტრს, შესაბამისად გარე კედლებს არ მოეთხოვება ხანძარმედეგობის ხარისხი, თუმცა როგორც უკვე აღვნიშნეთ, ვინაიდან გარე კედლის ანაწყობი შედგება 30 სმ სისქის ბეტონის ბლოკისგან, მას თავისთავად გააჩნია სულ მცირე 2 საათიანი ხარძარმედეგობა.
- რაც შეეხება გარე კედლების ჰიდროიზოლაციას, იგი მოწყობილია გარე კედლისა და ფანჯრის ანაწყობების, გარე კედლისა და სახურავის გადაკვეთის არეალებში, რაც აკმაყოფილებს 1405.4 ქვეთავის მოთხოვნას.

11 სახურავის ანაწყობების და სახურავზედა ნაგებობების შეფასება:

- საპროექტო შენობის სახურავი ბრტყელი. გადახურვის ფენილი შედგება რკინა-ბეტონის მონოლითური გადახურვის ფილაზე მოწყობილი თბოიზოლაციის ფენისგან, ცემენტით მოსწორებისგან (რომლითაც მოწყობილია დახრები), და ჰიდროიზოლაციის ფენისგან, რაც 1507.10 ქვეთავის მიხედვით აკმაყოფილებს მრავალშრიან სახურავებთან დაკავშირებულ მოთხოვნას.
- ჰიდროიზოლაცია მოწყობილია კედლისა და სახურავის გადაკვეთის ადგილებშიც, რაც შეესაბამება 1503.2.1 ქვეთავის მოთხოვნას.
- სახურავის წყალარინი სისტემა იყენებს 100 მმ დიამეტრის წყალსადენ მილებს, რაც შეესაბამება 1503.4 ქვეთავის მოთხოვნებს.
- სახურავის ბურულის კლასიფიკაცია უნდა განისაზღვროს **B** კლასის კატეგორიით. B კლასის სახურავის ანაწყობებად ითვლება ის ანაწყობები, რომლებიც უძლებს ზომიერი ცეცხლის ზემოქმედებას.
- 601 ცხრილის მიხედვით შერჩეული კონსტრუქციის ტიპიდან (**I-B** ტიპი) გამომდინარე სახურავის კონსტრუქციას და არაძირითად ნაწილებს უნდა გააჩნდეს 1 საათიანი ხანძარმედეგობის ხარისხი,

თუმცა გადახურვა წარმოადგენს გაძლიერებული ბეტონის სტრუქტურულ ნაწილს, რომლის ხანძარმედეგობა 2 საათზე მეტია.

- სახურავზედა შემოზღუდული ნაგებობების (კიბის უჯრედების და ლიფტის სამანქანოების) საერთო ფართობი არ აღემატება საყრდენი სახურავის ფართობის ერთ მესამედს, რაც აკმაყოფილებს 1509.2.2 ქვეთავის მოთხოვნას. 503.1-ის ქვეთავის მიხედვით, ასეთი შემოზღუდული ნაგებობების გათვალისწინება შენობის ფართობის ან სართულების რაოდენობის განსაზღვრისას საჭირო არ არის.

12 წყალსადენი სისტემების შეფასება:

- თითოეული საცხოვრებელი ერთეული უზრუნველყოფილია 1602.2 ცხრილის შესაბამისი რაოდენობის მინიმალური ფიქსირებული წყალსადენი სისტემებით.
- თითოეულ საცხოვრებელ ბინაში განთავსებულია უნიტაზი, ხელსაბანი, აბაზანა, სამზარეულოს ნიჟარა და სარეცხის მანქანა.

13 ლიფტების შეფასება:

- საპროექტო დოკუმენტაციით დაკმაყოფილებულია 1701.5 ქვეთავის მოთხოვნა და საპროექტო შენობის თითოეულ ბლოკს ემსახურება თითო ლიფტი.
- ლიფტის კაბინის შიგა გაბარიტული ზომებია 1370 X 2300 მმ. ლიფტის კარის ღიობის სიგანე განსაზღვრულია 900 მმ-ით.
- ლიფტის შახტები შემოზღუდულია ცეცხლმედეგი ზღუდეებით, რომელა ცეცხლმედეგობა განსაზღვრულია 2 საათით. აღნიშნული შეესაბამება 1702.1 ქვეთავის მოთხოვნას.
- ლიფტის შახტის ღიობი დაცულია მე-7 თავის მოთხოვნათა შესაბამისად და ასეთი ღიობში მოწყობილი კარის ცეცხლმედეგობა განსაზღვრულია 90 წუთით, რაც შეესაბამება 1702.1.1 ქვეთავის მოთხოვნას.
- ყველა სართულზე თითოეული ლიფტის გამოძახების სადგურთან სტანდარტული დიზაინით შესრულებული გრაფიკული ნიშანია განთავსებული, რომელიც დამკავებლებს ამცნობს, რომ ხანძრისას უნდა გამოიყენონ გასასვლელის გზა-კიბე და არა ლიფტი. ნიშანზე წერია: „ხანძრის დროს ლიფტები არ მუშაობს. ისარგებლეთ კიბით“, რაც შეესაბამება 1702.3 ქვეთავს.
- საგანგებო ვითარებისას სახანძრო-სამაშველო დანაყოფს ყველა იატაკზე მოხვედრა შეუძლია ლიფტის გამოყენებით. ლიფტის კაბინაში შესაძლებელია 60სმ×2,15მ ზომის, არანაკლებ, 13 სმ რადიუსის კუთხეებიანი საკაცის განთავსება გახსნილ, თარაზულ მდგომარეობაში. ლიფტთან დატანილია სასწრაფო სამედიცინო დახმარების საერთაშორისო სიმბოლო (სიცოცხლის ვარსკვლავი). სიმბოლოს სიმაღლე 75 მმ-ია და განთავსებულია ლიფტის შახტის შემომზღუდავის კარის ჩარჩოს შიგნით, ორივე მხარეს. ყოველივე აღნიშნული შეესაბამება 1702.4 ქვეთავის მოთხოვნას.

- ვინაიდან საპროექტო შენობა არ განეკუთვნება მაღლივის კატეგორიას, ასევე იმის გათვალისწინებით, რომ ლიფტი არ არის გამოყენებული როგორც მისაწვდომი გასასვლელი საშუალება, ასევე როგორც სახანძრო სამაშველო დანაყოფისათვის მისადგომი და საევაკუაციო ლიფტი, მასზე არ ვრცელდება საგანგებო ვითარების მუშაობის რეჟიმისადმი მოთხოვნები, რაც განსაზღვრულია 1703 ქვეთავით.
- ლიფტის სამანქანე ოთახთან მიდგომა ხორციელდება გზა-კიბის საშუალებით, რაც შეესაბამება 1706.1 ქვეთავის მოთხოვნას.
- ლიფტის სამანქანო ოთახი ცეცხლმედეგი ზღუდეებით და თარაზული ანაწყობით გამიჯნულია მომიჯნავე ფართებისაგან და ასეთი გამმიჯნავის ცეცხლმედეგობის ხარისხი განსაზღვრულია 2 საათით, ხოლო ცეცხლმედეგ ზღუდეში მოწყობილი კარის ანაწყობის ცეცხლმედეგობის ხარისხი უტოლდება 90 წუთს, რაც შეესაბამება 1706.4 ქვეთავის მოთხოვნას.
- ლიფტის შახტას არ ემსახურება ფოიე, რაც დასაშვებია 713.14.1 ქვეთავის მე-6 გამონაკლისით (ლიფტის შახტა არის დაწნევადი).
- ლიფტის შახტები აღჭურვილია ჰაერის დაწნევის სისტემით.

<u>დასკვნა</u>

ქ. თბილისში, ლისის ტბის მიმდებარედ არსებულ მიწის ნაკვეთზე ს/კ: 01.14.16.008.073 დაპროექტებული მრავალბინიანი საცხოვრებელი კომპლექსის არქიტექტურული პროექტი შესაბამისობაშია „ტექნიკური რეგლამენტის – შენობა-ნაგებობის უსაფრთხოების წესების დამტკიცების თაობაზე“ საქართველოს მთავრობის 2016 წლის 28 იანვრის №41 დადგენილების მოთხოვნებთან. საექპერტო დასკვნის საფუძველზე პროექტს ეძლევა დადებითი შეფასება განსახორციელებლად.

შენობა-ნაგებობათა უსაფრთხოების ექსპერტი: მიხეილ ბუჯიაშვილი

ხელმოწერა:

11.10.2023

<u>გამოყენებული (კანონმდებლობა, რეგლამენტები, წესები, სტანდარტები.....)</u>

„ტექნიკური რეგლამენტის „შენობა-ნაგებობის უსაფრთხოების წესების“ დამტკიცების თაობაზე“ საქართველოს მთავრობის 2016 წლის 28 იანვრის №41 დადგენილება.

ს ა ე ქ ს პ ე რ ტ ო შ ე ფ ა ს ე ბ ა

ქ. თბილისში, ლისის ტბის მიმდებარედ არსებულ მიწის ნაკვეთზე ს/კ: 01.14.16.008.073 დაპროექტებული მრავალბინიანი საცხოვრებელი კომპლექსის არქიტექტურული პროექტის საქართველოს მთავრობის 2020 წლის 4 დეკემბრის №732 დადგენილებით დამტკიცებულ ტექნიკურ რეგლამენტთან -„მისაწვდომობის ეროვნული სტანდარტები“- შესაბამისობის დადგენის მიზნით

ექსპერტი:  მიხეილ ბუჯიაშვილი

თ ბ ი ლ ი ს ი

2 0 2 3

ტექნიკური რეგლამენტი „მისაწვდომობის ეროვნული სტანდარტები“-ს საფუძველზე შეფასდა:		
✓	მისაწვდომი სვლაგეზი:	• მისაწვდომი სვლაგეზის სავალი ზედაპირები; • თითოეული კარი და კართან მანევრირებისთვის საჭირო სივრცეები; • ლიფტი.
✓	ადგილისა და შენობის ზოგადი ელემენტები:	• მისაწვდომი ავტოსადგომი სივრცეები; • მისაწვდომი გზაკიბეები; • ფანჯრები.
✓	წყალსადენის ელემენტები და მოწყობილობები:	• ტუალეტების ოთახები: • უნიტაზები; • ხელსაბანები;
✓	საკომუნიკაციო ელემენტები და ფუნქციები:	• ნიშნები
✓	მისაწვდომი საცხოვრებელი ერთეულები:	• „ა“ და „ბ“ ტიპის ერთეულები.

მისაწვდომი სვლაგეზი:

საპროექტო მიწის ნაკვეთსა და საპროექტო შენობაში მისაწვდომი სვლაგეზები შეესაბამება ტექნიკური რეგლამენტი - „მისაწვდომობის ეროვნული სტანდარტები“-ს მე-4 თავის დებულებებს. მისაწვდომი სვლაგეზი მოიცავს არაუმეტეს 1:20 დახრილ სავალ ზედაპირებს, კარებს, პანდუსს და ლიფტს, რაც შეესაბამება 402.2 ქვეთავის მოთხოვნებს.

1. **მისაწვდომი სვლაგეზის სავალი ზედაპირები შეესაბამება 403 ქვეთავის მოთხოვნებს, კერძოდ:**
   - იატაკის ზედაპირები არის მდგრადი, მყარი და არასრიალა, რაც შეესაბამება 302 ქვეთავის მოთხოვნას.
   - საზოგადოებრივი სივრციდან საპროექტო მიწის ნაკვეთის გავლით მოწყობილი სავალი ზედაპირის დახრილი სვლა არ არის 1:20-ზე მეტად დახრილი, ხოლო სავალი ზედაპირის განივი დახრა არ აღემატება 1:48-ს, თანახმად 403.3 ქვეთავისა.
   - იატაკის ზედაპირებზე დონე არ იცვლება, შესაბამისად დაკმაყოფილებულია 303-ე ქვეთავის მოთხოვნა.
   - მისაწვდომი სვლაგეზის მინიმალური თავისუფალი სიგანე შენობაში უტოლდება 900 მმ-ს, ხოლო შენობის გარეთ - 1200 მმ-ს, რაც შეესაბამება 403.5.1 ქვეთავის მოთხოვნას.

- სადაც მისაწვდომი სვლაგეზი აკეთებს 180 გრადუსიან ბრუნს (სავაჭრო ფართში, თაროებს შორის), თავისუფალი სიგანე მოსატრიალებელთან მიახლოებისას და მოსატრიალებლიდან მოშორებისას აკმაყოფილებს 403.5.2.1 ქვეთავით განსაზღვრულ ყველა კრიტერიუმს.
- სადაც მისაწვდომი სვლაგეზი აკეთებს 90 გრადუსიან ბრუნს, თავისუფალი სიგანე მოსატრიალებელთან მიახლოებისას და მოსატრიალებლიდან მოშორებისას აკმაყოფილებს 403.5.3.1 ქვეთავით განსაზღვრულ ყველა კრიტერიუმს.
- საპროექტო შენობაში მისაწვდომი სვლაგეზები მოიცავს გვერდასავლელ სივრცეებს, რაც შეესაბამება 403.5.4.1 ქვეთავის მოთხოვნას.

2. **კარები და გზა-კარები, რომლებიც მისაწვდომი სვლაგეზის ნაწილია შეესაბამება 404 ქვეთავის მოთხოვნებს, კერძოდ:**
   - მისაწვდომ სვლაგეზზე არსებული ყველა გზა-კარის თავისუფალი სიგანე არ არის 820 მმ-ზე ნაკლები, რაც შეესაბამება 404.2.2 ქვეთავის მოთხოვნას.
   - მისაწვდომ სვლაგეზზე ყველა კართან და გზა-კართან უზრუნველყოფილია მანევრირებისათვის თავისუფალი სივრცე 404.2.3.2 ცხრილის შესაბამისად. მანევრირებისთვის აუცილებელ თავისუფალ სივრცეში, იატაკის ზედაპირი შეესაბამება 302-ე ქვეთავს და მათი ზედაპირი არ არის 1:48-ზე მეტად დახრილი. ყოველივე აღნიშნული შეესაბამება 404.2.3 და 404.2.3.1 ქვეთავების მოთხოვნებს.
   - გზა-კარების ზღურბლების სიმაღლე არაუმეტეს 13 მმ-ია, რაც შეესაბამება 404.2.4 ქვეთავის მოთხოვნას. რაც შეეხება ამავე ქვეთავით განსაზღვრულ იატაკის დონეებს შორის ცვლილების საკითხს, კარებთან იატაკის დონეები უცვლელია.
   - კარის კავეულის სიმაღლე მდებარეობს არაუმცირეს 860 მმ და არაუმეტეს 1200 მმ სიმაღლეზე, რაც შეესაბამება 404.2.6.1 ქვეთავის მოთხოვნას.
   - იატაკიდან 250 მმ-ის საზღვრებში, შვეულად გაზომვისას, კარების ზედაპირები გლუვია მიწოლის მხარეს და ასეთი გლუვი ზედაპირები კარის მთელ სიგანეზე გრძელდება. კარის კავეული და ნებისმიერი სხვა შემაფერხებელი ან გამოშვერილი ნაწილი, არ არის მოწყობილი იატაკიდან 250 მმ-ის საზღვრებში. ყოველივე აღნიშნული აკმაყოფილებს 404.2.9 ქვეთავის მოთხოვნებს.

3. **შენობაში მოწყობილია 407 ქვეთავის მოთხოვნის შესაბამისი სამგზავრო ლიფტები.**

   ლიფტი, რომელიც მისაწვდომი სვლაგეზის ნაწილია უნდა შეესაბამებოდეს „მისაწვდომობის ეროვნული სტანდარტები“-ს მოთხოვნებს და ASME A17.1/CSA B44 სტანდარტს. იმის გათვალისწინებით, რომ ამ ეტაპისათვის შერჩეული არ არის ლიფტის ზუსტი სახეობა და არ არის დადგენილი ლიფტის ზუსტი სპეციფიკაციები, წარმოდგენილი დასკვნის საფუძველზე შეფასდა 407 ქვეთავის ძირითადი მოთხოვნებთან შესაბამისობის საკითხი (407 ქვეთავის მოთხოვნები სრულად უნდა იქნას გათვალისწინებული ლიფტის სახეობის და მწარმოებელი კომპანიის შერჩევისას, აღნიშნული კომპანიის მიერ ლიფტის სპეციფიკაციის და პარამეტრების დაზუსტებისას და ლიფტის დამონტაჟებამდე, პროექტში ასახული შენიშვნების შესაბამისად):

   - ლიფტის კარის სუფთა სიგანე განსაზღვრულია 1370 მმ-ით, რაც აკმაყოფილებს 407.4.1 ცხრილის მოთხოვნას.
   - ლიფტის კაბინის სუფთა სიღრმე განსაზღვრულია 2300 მმ-ით, რაც ასევე შესაბამისობაშია 407.4.1 ცხრილის მოთხოვნასთან.

- ლიფტის კაბინის კარი განთავსებულია ლიფტის ვიწრო ნაწილში, შუაში და მისი ღიობის სიფთა სიგანე არ არის 900 მმ-ზე მცირე, რაც ასევე აკმაყოფილებს 407.4.1 ცხრილის მოთხოვნას.

ადგილის და შენობის ელემენტები:

1. **საპროექტო მიწის ნაკვეთზე მისაწვდომი ავტოსადგომი სივრცეების რაოდენობა და ტიპი დარეგულირებულია საქართველოს მთავრობის 28.01.2016 წლის #41-ე დადგენილების საფუძველზე. ასეთი მისაწვდომი ავტოსადგომებისადმი მოთხოვნები კი შეესაბამება ტექნიკური რეგლამენტი - „მისაწვდომობის ეროვნული სტანდარტები“-ს მე-5 თავის დებულებებს, კერძოდ:**
   - მისაწვდომი მსუბუქი ავტომობილის გასაჩერებელი სივრცის სიგანე უტოლდება 2500 მმ-ს, ხოლო მიკროავტობუსის - 3500 მმ-ს, რაც პასუხობს 502.2 ქვეთავის მოთხოვნას.
   - მსუბუქი ავტომობილის და მიკროავტობუსის გასაჩერებელი სივრცე დახაზულია, თანახმად 502.3 ქვეთავისა.
   - მსუბუქი ავტომობილის და მიკროავტობუსის გასაჩერებელ სივრცეს ესაზღვრება მისაწვდომი გასავლელი. მისაწვდომი გასავლელი ესაზღვრება მისაწვდომ სვლაგეზს. მისაწვდომი გასავლელი არ ფარავს საავტომობილო გზას. მისაწვდომი ავტოსადგომების გასაჩერებელი სივრცის მისაწვდომი გასავლელის სიგანე უტოლდება 1500 მმ-ს, ხოლო მათი სიგრძე გრძელდება იმ ავტოსადგომი სივრცის მთელ სიგრძეზე, რომელსაც ის ემსახურება. მისაწვდომი გასავლელები აღნიშნულია გრაფიკულად, გასავლელებში პარკინგის თავიდან ასაცილებლად. ყოველივე აღნიშნული აკმაყოფილებს 502.4 – 502.4.4 ქვეთავის მოთხოვნებს.
   - ავტოსადგომი სივრცეები და მისაწვდომი გასავლელები შეესაბამება 302 ქვეთავს და მათი ზედაპირებები არ არის 1:48-ზე მეტად დახრილი. მისაწვდომი გასავლელები იმ ავტოსადგომი სივრცის დონეზე მდებარეობდეს, რომლისთვისაც ის განკუთვნილია, რაც შეესაბამება 502.5 ქვეთავის მოთხოვნას.
   - მიკროავტობუსისათვის განკუთვნილი სივრცე ღიაა, შესაბამისად შვეული თავისუფალი სივრცე აკმაყოფილებს 2500 მმ თავისუფალი სიმაღლის მინიმალურ მოთხოვნას.
   - მისაწვდომი მსუბუქი ავტომობილის და მიკროავტობუსის ავტოსადგომ სივრცეებს ემსახურება ნიშანი, რომელიც შეიცავს 703.6.3.1 ქვეთავის შესაბამის მისაწვდომობის საერთაშორისო სიმბოლოს და მიკროავტობუსის ავტოსადგომისათვის ასეთი ნიშანი დამატებით შეიცავს წარწერას - „მისაწვდომია მიკროავტობუსებისთვის“/“VAN ACCESSIBLE”. ასეთი ნიშნების ქვედაპირი მდებარეობს ავტოსადგომი სივრცეებს იატაკიდან არაუმცირეს, 1500 მმ სიმაღლეზე. ყოველივე აღნიშნული შეესაბამება 502.7 ქვეთავის მოთხოვნას.
   - მისაწვდომი ავტოსადგომებისათვის განკუთვნილი გასაჩერებელი სივრცეები და ამ სივრცეების მომსახურე მისაწვდომი გასასვლელები არ ხერგავს მომიჯნავე მისაწვდომი სვლაგეზებისათვის განკუთვნილ აუცილებელ თავისუფალ სიგანეს, რაც აკმაყოფილებს 502.8 ქვეთავის მოთხოვნას.
2. **საპროექტო შენობაში მისაწვდომი კიბის ვალდებულების საკითხი დარეგულირებულია საქართველოს მთავრობის 28.01.2016 წლის #41-ე დადგენილების საფუძველზე. ასეთი მისაწვდომი კიბისადმი მოთხოვნები ასევე შეესაბამება ტექნიკური რეგლამენტი - „მისაწვდომობის ეროვნული სტანდარტები“-ს მე-5 თავის დებულებებს, კერძოდ:**

- კიბის მარშის ყველა საფეხურს აქვს თანაბარი სიმაღლის ამაღლებები და თანაბარი სიღრმის საბიჯელები. კიბის ამაღლების სიმაღლე უტოლდება 165 მმ და საბიჯელების სიღრმე განსაზღვრულია 285 მმ-ის სახით, რაც შეესაბამება 504.2 ქვეთავს.
- კიბის მარშის საზღვრებში არ არის მოწყობილი ღია შუბლები, რაც შეესაბამება 504.3 ქვეთავს.
- საფეხურის საბიჯელები შეესაბამება 302-ე ქვეთავს და დაქანება არ არის 1:48-ზე მეტი.
- კიბის ყოველი საფეხურის და საბიჯელის 40 მმ სავალ ნაწილს, რომელიც იზომება საფეხურის ნაშვერიდან თარაზულად, აქვს ერთგვაროვანი ფერის მქონე ზედაპირი, რომელიც საფეხურის დანარჩენი ნაწილისგან მკვეთრად განსხვავებულია (მუქი ღია ფონზე). ხილვადი კონტრასტი გრძელდება ყოველი საფეხურის ერთი კიდიდან საფეხურის მეორე კიდემდე.
- კიბის საზღვრებში მოწყობილია 505 ქვეთავის შესაბამისი სახელურები.
- ამოწეული სიმბოლოებითა და ბრაილის ასოებით შექმნილი, ნიშანი, წარწერით - „გასასვლელი/EXIT“ გასასვლელის გზა-კიბეში შესასვლელ ყველა კართან არის განთავსებული და ასეთივე ნიშანი განთავსებულია კიბის უჯრედიდან გარეთ გამავალ კართან. აღნიშნული ნიშანი შეესაბამება 703.3 და 703.4 ქვეთავების მოთხოვნებს.
- სართულის ამოსაცნობად, შიგა გასასვლელის გზაკიბის საზღვრებში, თითოეული სართულის ბაქანთან, დერეფანში გამავალი კარის მომიჯნავედ განთავსებულია 703.3 და 703.4 ქვეთავების შესაბამისი ნიშნები. სართულის აღმნიშვნელი ნიშანი ამობურცულია და იგი გამეორებულია ბრაილში, თანახმად 703.3.1 ქვეთავისა. ბრაილის ტექსტი შეესაბამება 703.4 ქვეთავს. ასევე აღსანიშნავია, რომ ამობურცული სიმბოლოების და ბრაილის შემცველი ნიშანი განთავსებულია კარის გასწვრივ საკეტიან მხარეს. ამობურცული სიმბოლოების და ბრაილის შემცველი ნიშნები ისეა განთავსებული, რომ კარის 45 გრადუსით გაღებისას, ნიშნის წინ შენარჩუნებულია 450X450 მმ იატაკის თავისუფალი სივრცე, თანახმად 703.3.11 ქვეთავისა.

წყალსადენის ელემენტები და მოწყობილობები:

1. **„ა“ ტიპის საცხოვრებელ ერთეულებში განთავსებული მისაწვდომი ტუალეტები შეესაბამება 603 ქვეთავის მოთხოვნებს, კერძოდ:**
   - ტუალეტის ოთახებში უზრუნველყოფილია საპროექტო შენობებისათვის განკუთვნილი T-ს ფორმის მოსატრიალებელი სივრცე, რაც შეესაბამება 603.2.1 ქვეთავის მოთხოვნას.
   - ტუალეტის ოთახების კარის გაღებისას, ისინი არ იჭრებიან მოწყობილობებისათვის განკუთვნილ იატაკის თავისუფალ სივრცეებში, რაც შეესაბამება 603.2.2 ქვეთავს.
2. **„ა“ ტიპის საცხოვრებელ ერთეულებში უნიტაზები შეესაბამება 604 ქვეთავის მოთხოვნებს, კერძოდ:**
   - უნიტაზის განთავსებულია კედელთან ახლოს და უნიტაზის ცენტრიდან კედლის ზედაპირამდე მანძილი განსაზღვრულია 450 მმ-ით, რაც შეესაბამება 604.2 ქვეთავის მოთხოვნას.
   - უნიტაზთან მოწყობილია იატაკის თავისუფალი სივრცე 1400 მმ სიღრმისა და 1500 მმ სიგანის სახით, სადაც არ იჭრება რაიმე სახის დეტალი, რაც აკმაყოფილებს 604.3 ქვეთავის მოთხოვნას.
   - უნიტაზის დასაჯდომის სიმაღლე განთავსებულია 450 მმ-ზე იატაკის ზედაპირიდან, რაც შეესაბამება 604.4 ქვეთავს.
   - უნიტაზთან მოწყობილია ხელჩასაჭიდი ძელები 604.5 ქვეთავის მოთხოვნების დაცვით.

- უნიტაზთან მოწყობილი ძელები შეესაბამება 609 ქვეთავის მოთხოვნებს.

3. **„ა“ ტიპის საცხოვრებელ ერთეულებში ხელსაბანები შეესაბამება 606 ქვეთავის მოთხოვნებს, კერძოდ:**
   - ხელსაბანთან მოწყობილია იატაკის თავისუფალი სივრცე, 606.2 ქვეთავის შესაბამისად.
   - ხელსაბანის განთავსების სიმაღლე შესაბამისობაშია 606,3 ქვეთავის მოთხოვნასთან.

საკომუნიკაციო ელემენტები და ფუნქციები:

1. **საპროექტო შენობაში დაკმაყოფილებულია საქართველოს მთავრობის 28.01.2016 წლის #41-ე დადგენილების მოთხოვნები შენობებში მისაწვდომობის ნიშნების მოწყობისა და ადგილმდებარეობის თაობაზე და ყველა ასეთი ნიშანი შეესაბამება ტექნიკური რეგლამენტი - „მისაწვდომობის ეროვნული სტანდარტები“-ს მოთხოვნებს, კერძოდ ნიშნები მოწყობილია ქვემოთ ჩამოთვლილ ადგილებში:**
   - გასასვლელის გზა-კიბეში შესასვლელ ყველა კართან, კიბის უჯრედიდან გარეთ გამავალ კართან და 0.00 ნიშნულზე გარეთ გამავალ ყველა კართან მოწყობილია ნიშანი ამოწეული სიმბოლოებითა და ბრაილის ასოებით, წარწერით - „გასასვლელი/EXIT“. **აღნიშნული ნიშანი შეესაბამება 703.3 და 703.4 ქვეთავების მოთხოვნებს, ამობურცულ სიმბოლოებსა და ბრაილთან მიმართებაში.**
   - სართულის ამოსაცნობად, შიგა გასასვლელის გზაკიბის საზღვრებში, თითოეული სართულის ბაქანთან, დერეფანში გამავალი კარის მომიჯნავედ განთავსებულია იატაკის დონის ამოსაცნობი ნიშანი. **აღნიშნული ნიშანი შეესაბამება 703.3 და 703.4 ქვეთავების მოთხოვნებს, ამობურცულ სიმბოლოებსა და ბრაილთან მიმართებაში.**
   - თითოეულ კარზე, რომელიც უზრუნველყოფს მისაწვდომს თავშესაფრის ფართობთან მომიჯნავე იატაკის ფართობიდან მოწყობილია ნიშანი წარწერით „თავშესაფრის ფართობი“, მისაწვდომობის საერთაშორისო სიმბოლოთი, **ასეთი ნიშანი შეესაბამება 703.2 ქვეთავს ვიზუალურ სიმბოლოებთან დაკავშირებით და ასეთი ნიშანი არის განათებული.**
   - თავშესაფრის ფართობებზე განთავსებულია ნიშანი მითითებებით საგანგებო ვითარებაში ფართობის გამოყენების შესახებ. **ასეთი ნიშნები სავალდებულო არაა აკმაყოფილებდეს ამობურცული სიმბოლოებისა და ბრაილის მოთხოვნებს, თუმცა ნიშანი შეესაბამება 703.2 ქვეთავის მოთხოვნებს, ვიზუალურ სიმბოლოებთან დაკავშირებით.**
   - თავშესაფრის ფართობებთან განთავსებულია ორმხრივი კავშირის სისტემის გამოყენების წესები, ორმხრივი კავშირის სისტემის საშუალებით დახმარების მიღების მითითებები და ადგილის ამოსაცნობი წარწერა. **ასეთი ნიშნები სავალდებულო არაა აკმაყოფილებდეს ამობურცული სიმბოლოებისა და ბრაილის მოთხოვნებს, თუმცა ნიშანი შეესაბამება 703.2 ქვეთავის მოთხოვნებს, ვიზუალურ სიმბოლოებთან დაკავშირებით.**
   - მისაწვდომობის საერთაშორისო სიმბოლო მოწყობილია საზოგადოებრივ სივრცეებში განთავსებულ ყველა მისაწვდომ ერთადგილიან ტუალეტის ოთახთან. **ნიშანი შეესაბამება 703.6.3 და 703.2 ქვეთავებს.**
   - მისაწვდომობის საერთაშორისო სიმბოლო მოწყობილია მისაწვდომი მსუბუქი ავტომობილის და მიკროავტობუსის ავტოსადგომ სივრცეებში. **ნიშანი შეესაბამება 703.6.3 და 703.2 ქვეთავებს.**

- **ზემოაღნიშნულ ნიშნებში გამოყენებული ვიზუალური სიმბოლოები შეესაბამება 703.2 ქვეთავის მოთხოვნებს, კერძოდ:**

- სიმბოლოებს ტრადიციული ფორმა აქვთ. სიმბოლოები არ არის დაწერილი იტალიკით, დახრილად, გაკრული შრიფტით, მეტისმეტად დეკორატიულად ან სხვა უჩვეულო ფორმით.
- სიმბოლოების ზომა, სიგანე, შტრიხის სიგანე, სიმბოლოებს და სტრიქონებს შორის დაშორება შეესაბამება 703.2.4 – 703.2.8 ქვეთავების მოთხოვნებს.
- ვიზუალური სიმბოლოების იატაკიდან განთავსების სიმაღლე შეესაბამება 703.2.4 ცხრილს.
- სიმბოლოებისა და მათი ფონის ზედაპირი არ კაშკაშებს. სიმბოლოები ფონისგან განირჩევა, ანუ სიმბოლო სიმბოლო მუქი ფერისაა, ფონი კი ღია ფერის, რაც შეესაბამება 703.2.10 ქვეთავის მოთხოვნას.

- **ზემოაღნიშნულ ნიშნებში გამოყენებული ამობურცული სიმბოლოები შეესაბამება 703.3 ქვეთავის მოთხოვნებს, კერძოდ:**
  - ამობურცული სიმბოლოები უკანა სიბრტყიდან ამობურცულია 703.3.2 ქვეთავის შესაბამისად.
  - ლათინური სიმბოლოები ასახულია დიდი ასოგერებით, თანახმად 703.3.3 ქვეთავისა.
  - ლათინური სიმბოლოებისთვის გამოყენებულია „SANS SERIF“-ის ტიპის შრიფტი. სიმბოლოები არ არის შესრულებული იტალიკით, დახრილად, ხელნაწერის სახით, მეტისმეტად დეკორატიულად ან სხვა უჩვეულო ფორმით, თანახმად 703.3.4 ქვეთავისა.
  - შრიფტის ყველა სიმბოლოს დასაშვები სიმაღლე, სიგანე, სიმბოლოებს შორის დაშორება, სტრიქონებს შორის დაშორება განსაზღვრულია 703.3.5 – 703.3.9 ქვეთავების შესაბამისად.
  - სიმბოლოების იატაკის დონიდან განთავსების სიმაღლე შეესაბამება 703.3.10 ქვეთავის მოთხოვნას.
  - ამობურცული სიმბოლოების და ბრაილის შემცველი ნიშანების განთავსების არეალები შეესაბამება 703.3.11 ქვეთავის მოთხოვნებს.
  - სიმბოლოები ფონისგან განირჩევა (მუქი ფერის სიმბოლოებს ღია ფერის ფონი აქვთ), თანახმად 703.3.12 ქვეთავისა.
- **ზემოაღნიშნულ ნიშნებში გამოყენებული ბრაილი შეესაბამება 703.4 ქვეთავის მოთხოვნებს, კერძოდ:**
  - ნიშნებზე გამოყენებულია მე-2 ხარისხის ბრაილი, თანახმად 703.4.1 ქვეთავისა.
  - ბრაილის წერტილებს აქვს გუმბათისებური ფორმა და ისინი უნდა შეესაბამება 703.4.3 ცხრილს.
  - ბრაილის განთავსების პოზიცია შეესაბამება 703.4.4 ქვეთავს.
  - ბრაილის იატაკიდან განთავსების სიმაღლე შეესაბამება 703.4.5 ქვეთავს.
- **ზემოაღნიშნულ ნიშნებში გამოყენებული მისაწვდომობის სიმბოლო შეესაბამება 703.6 ქვეთავის მოთხოვნებს, კერძოდ:**
  - მისაწვდომობის სიმბოლოები მკვეთრად განირჩევა ფონისგან, ანუ მუქი ფერის სიმბოლო მოწყობილია ღია ფერის ფონზე, თანახმად 703.6.2 ქვეთავისა.
  - მისაწვდომობის საერთაშორისო სიმბოლო შეესაბამება 703.6.3.1 სურათს.
  - მისაწვდომობის სიმბოლოები და მათი ფონები არ არის ამრეკლავი.

	მისაწვდომი საცხოვრებელი ერთეულები:

1. **საპროექტო შენობაში „ა“ და „ბ“ ტიპის ერთეულების რაოდენობებისადმი მოთხოვნა დადგენილია საქართველოს მთავრობის 28.01.2016 წლის #41-ე დადგენილების საფუძველზე. ასეთი ერთეულებისადმი მოთხოვნები კი შეესაბამება ტექნიკური რეგლამენტი - „მისაწვდომობის ეროვნული სტანდარტები“-ს მე-11 თავის დებულებებს, კერძოდ:**

<u>„ა“ ტიპის საცხოვრებელი ერთეული:</u>

- „ა“ ტიპის საცხოვრებელი ერთეულის მთავარი შეესასვლელი არ არის საძინებელი ოთახი, თანახმად 1103.2 ქვეთავისა.
- ყველა სივრცესა და ელემენტს, რომლებიც ერთეულის ნაწილია, აკავშირებს ერთი მისაწვდომი სვლაგეზი. მისაწვდომი სვლაგეზი ემთხვევა მთავარ მიმოსვლის ბილიკს. ყოველივე აღნიშნული შეესაბამება 1103.3.1 ქვეთავს.
- ყველა ოთახში, რომელსაც მისაწვდომი სვლაგეზი ემსახურება, უზრუნველყოფილია ეტლის მოსატრიალებელი სივრცე. თანახმად 1103.3.2 ქვეთავისა.
- მისაწვდომი სვლაგეზის კომპონენტად განსაზღვრულია სავალი ზედაპირი, რომელიც არ არის 1:20-ზე მეტად დახრილი, თანახმად 1103.3.3 ქვეთავისა.
- სავალი ზედაპირები, რომლებიც მისაწვდომი სვლაგეზის ნაწილია, შეესაბამება 403-ე ქვეთავს.
- ერთეულის მთავარი შესასვლელის კარი და ყველა სხვა გზა-კარი, რომელშიც დამკავებელმა უნდა გაიაროს, შეესაბამება 404 ქვეთავს.
- ზღურბლები შეესაბამება 303-ე ქვეთავს.
- სარეცხი მანქანა შეესაბამება 611-ე ქვეთავს.
- ერთეულში მოწყობილია ორი ტუალეტი და მათგან ერთი ტუალეტი აკმაყოფილებს 1103.11.2 ქვეთავის მოთხოვნებს, კერძოდ:
  - ხელჩასაჭიდი ძელების სამომავლო მოწყობის შესაძლებლობა უზრუნველყოფილია.
  - მისაწვდომი მოწყობილობები მდებარეობდეს ერთ ტუალეტის/სააბაზანოს ფართობზე.
  - გაღებისას კარი არ იჭრება იატაკის თავისუფალ სივრცეში ან მოწყობილობასთან არსებულ თავისუფალ სივრცეში.
  - ხელსაბანები შეესაბამება 606-ე ქვეთავს.
  - უნიტაზი შეესაბამება 1103.11.2.4 ქვეთავს.
  - აბაზანა შეესაბამება 607-ე ქვეთავს.
  - სამზარეულოები შეესაბამება 1103.12 ქვეთავს.

<u>„ბ“ ტიპის საცხოვრებელი ერთეული:</u>

- „ბ“ ტიპის ერთეულებში მოწყობილი იატაკის თავისუფალი სივრცე შეესაბამება 1104.1.1 ქვეთავს და უტოლდება 760მმ X 1200მმ-ს.
- „ბ“ ტიპის საცხოვრებელი ერთეულის მთავარი შეესასვლელი არ არის საძინებელი ოთახი, თანახმად 1104.2 ქვეთავისა.
- ყველა სივრცესა და ელემენტს, რომლებიც ერთეულის ნაწილია, აკავშირებდეს ერთი მისაწვდომი სვლაგეზი. მისაწვდომი სვლაგეზი ემთხვევა მთავარ მიმოსვლის ბილიკს, თანახმად 1104.3.1 ქვეთავისა.

- მისაწვდომი სვლაგეზის კომპონენტად განსაზღვრულია სავალი ზედაპირი, რომელიც არ არის 1:20-ზე მეტად დახრილი, თანახმად 1103.3.2 ქვეთავისა.
- მისაწვდომი სვლაგეზის თავისუფალი სიგანე შეესაბამება 403.5 ქვეთავს.
- ერთეულის მთავარი შესასვლელის კარი შეესაბამება 404-ე ქვეთავს.
- ერთეულის საზღვრებში არსებული ყველა კარი შეესაბამება 1104.5.2.1 ქვეთავის მოთხოვნას, კერძოდ ყველა კარის სუფთა სიგანე არ არის 820 მმ-ზე ნაკლები.
- ზღურბლები შეესაბამება 303-ე ქვეთავს.
- სარეცხ მანქანასთან გათვალისწინებულია პარალელური მისაწვდომი თავისუფალი სივრცე, თანახმად 1104.10.1 ქვეთავისა.
- ტუალეტისა და აბაზანის მოწყობილობები შეესაბამება 1104.11 ქვეთავს, კერძოდ:
  - ✓ კარი არ იჭრება მოწყობილობასთან არსებულ თავისუფალ სივრცეში.
  - ✓ ხელსაბანები შეესაბამება 1104.11.3.1 ქვეთავს.
  - ✓ უნიტაზი შეესაბამება 1104.11.3.1.2 ქვეთავს.
  - ✓ აბაზანები შეესაბამება 1104.11.3.1.3.1 და 1104.11.3.1.3.2 ქვეთავებს.
  - ✓ სამზარეულოები შეესაბამება 1104.12 ქვეთავს.

დ ა ს კ ვ ნ ა:

ქ. თბილისში, ლისის ტბის მიმდებარედ არსებულ მიწის ნაკვეთზე ს/კ: 01.14.16.008.073 დაპროექტებული მრავალბინიანი საცხოვრებელი კომპლექსის არქიტექტურული პროექტი შესაბამისობაშია ტექნიკური რეგლამენტი - „მისაწვდომობის ეროვნული სტანდარტები“-ს მოთხოვნებთან. საექპერტო დასკვნის საფუძველზე პროექტს ეძლევა დადებითი შეფასება განსახორციელებლად.

ექსპერტი: მიხეილ ბუჯიაშვილი

11.10.2023 წ.

<u>გამოყენებული (კანონმდებლობა, რეგლამენტები, წესები, სტანდარტები.....)</u>

ტექნიკური რეგლამენტი - „მისაწვდომობის ეროვნული სტანდარტები“ დამტკიცების თაობაზე“

შესაბამისობის დეკლარაცია
საქართველოს მთავრობის 2021 წლის 13 ივლისის №354 დადგენილებასთან

მუნიციპალიტეტი: თბილისი



პროექტის დასახელება	მრავალბინიანი საცხოვრებელი სახლი
შენობის მისამართი	ლისის ტბის მიმდებარედ 01.14.16.008.073
საფოსტო ინდექსი / ქალა...	0177 თბილისი
საკუთრების საკადასტრო კოდი	01.14.16.008.073
შენობის ნაწილის საკადასტრო კოდი	

იდენტიფიკატორი	თბილისი_01_14_16_008_073_11_10_2023

☑ **დამტკიცებულია** ☐ დაუმტკიცებელია

არქიტექტორი მიხეილ ბუჯიაშვილი

ქალაქი/თარიღი ხელმოწერა

თბილისი 11.10.2023

შესაბამისობის დეკლარაცია საქართველოს მთავრობის 2021 წლის 13 ივლისის №354 დადგენილებასთან

მუნიციპალიტეტი: თბილისი



პროექტის დასახელება	მრავალბინიანი საცხოვრებელი სახლი
შენობის მისამართი	ლისის ტბის მიმდებარედ 01.14.16.008.073
საფოსტო ინდექსი / ქალა...	0177 თბილისი
საკუთრების საკადასტრო კოდი	01.14.16.008.073
შენობის ნაწილის საკადასტრო კოდი	

იდენტიფიკატორი თბილისი_01_14_16_008_073_11_10_2023

☑ **დამტკიცებულია** ☐ დაუმტკიცებელია

არქიტექტორი მიხეილ ბუჯიაშვილი

ქალაქი/თარიღი ხელმოწერა

საავტორო უფლებები

Copyright© 2021 Fraunhofer-Gesellschaft -ის მიერ
ყველა უფლება დაცულია. ამ პროგრამის ყველა საავტორო უფლება ეკუთვნის Fraunhofer-Gesellschaft-ს. ამ საიტზე გამოქვეყნებული მასალის ჩამოტვირთვის ან დაბეჭდვის ნებართვა გაცემულია მხოლოდ პირადი სარგებლობისთვის. მისი გამოყენება ნებისმიერი სხვა მიზნით, და განსაკუთრებით მისი კომერციული გამოყენება ან გავრცელება, მკაცრად აკრძალულია წინასწარი წერილობითი თანხმობის არარსებობის შემთხვევაში.
მიუხედავად ამ მოთხოვნისა, მასალის ჩამოტვირთვა ან დაბეჭდვა შესაძლებელია Fraunhofer-Gesellschaft-ისა და მისი შემადგენელი ინსტიტუტების საქმიანობის შესახებ პრეს-ანგარიშებთან დაკავშირებით, იმ პირობით, რომ დაცული იქნება შემდეგი პირობები.

უარყოფა

პროგრამული უზრუნველყოფა შემუშავებულია ენერგოეფექტურობის სერტიფიკატების გენერირებისთვის. პროგრამული უზრუნველყოფის განვითარება საგულდაგულოდ იქნა შესწავლილი. მიუხედევად ამისა, პროგრამულ უზრუნველყოფაში შეიძლება არსებობდეს პატარა ხარვეზები. მომხმარებელმა ყურადღებით უნდა გადახედოს შედეგებს, რათა დარწმუნდეს, რომ სწორი და თანმიმდევრულია. ხარვეზების ან შეუსაბამობის აღმოჩენის შემთხვევაში, გთხოვთ, გამოყენოთ პროგრამაში მოცემული საკონტაქტო ინფორმაცია და აცნობოთ ამის შესახებ.

არცერთი მონაწილე ორგანიზაცია და მათი თანამშრომელი, არც კონტრაქტორი, ქვეკონტრაქტორი ან მათი თანამშრომელი არ იძლევა რაიმე გარანტიას, გამოხატულს ან ნაგულისხმევს და არ იღებს რაიმე სამართლებრივ პასუხისმგებლობას ან ზოგად პასუხისმგებლობას ნებისმიერი შედეგის სიზუსტეზე, სისრულესა და სარგებლიანობაზე. არც ნებისმიერ გამჟღავნებულ ინფორმაციაზე, თუ სხვა რომელის მიხედვითაც მისი გამოყენება არ დაარღვევს კერძო საკუთრების უფლებებს. პროგრამა მომზადდა მრავალი ორგანიზაციის წარმომადგენლების დახმარებითა და მონაწილეობით, კონსენსუსისა და ხელმისაწვდომი ინფორმაციის საფუძველზე.

Table of contents

1. პროექტის მონაცემები და რედაქტორები 4
2. შენობა და მდებარეობა 5
3. შენობების კონსტრუქციული ელემენტების ენერგოეფექტურობის მინიმალური მოთხოვნები 6
    3.1 დონე 1 - მოთხოვნები სამშენებლო ელემენტების მიმართ 7
    3.2 დონე 2 - მოთხოვნები შენობის მემბრანის მიმართ 8
4. ენერგოეფექტურობის მინიმალური მოთხოვნები ტექნიკური სისტემებისთვის 9
    გარე კედელი აგურის მოპირკეთებით 9
    გარე კედელი ქვის მოპირკეთებით 10
    გარე კედელი შელესილი-შეღებილი 11
    იატაკი +1.50 ნიშნულზე 12
    საპროექტო გადახურვა 13
5. უსაფრთხოება 14
    საპროექტო ფანჯრები 14
6. სამშენებლო ქსოვილი 15

1. პროექტის მონაცემები და რედაქტორები

პროექტის მონაცემები

პროექტის დასახელება	მრავალბინიანი საცხოვრებელი სახლი
შენობის მისამართი	ლისის ტბის მიმდებარედ 01.14.16.008.073
საფოსტო ინდექსი / ქალა	0177 თბილისი

შენობის მფლობელი

შენობის მფლობელის სახ	ლაშა გოგოლაძე
შენობის მფლობელის მის	ლისის ტბის მიმდებარედ 01.14.16.008.073
საფოსტო ინდექსი / ქალა	0177 თბილისი

არქიტექტორი

კომპანიის სახელი	შ.პ.ს. "არქტური ლისი"
მისამართი	ჭავჭავაძის გამზ. 49დ
საფოსტო ინდექსი / ქალა	0179 თბილისი
რედაქტორი	მიხეილ ბუჯიაშვილი
პროფესია	არქიტექტორი
კონტაქტი	599174213

პროგრამა

გამოითვლება	Georgian Energy Efficiency Certification for Buildings

ვერსია	0.8.1732

2. შენობა და მდებარეობა

ზოგადი ინფორმაცია

შესაბამისობის დეკლარაც	მშენებლობის ნებართვის მისაღებად დოკუმენტების წარდგენა
ვრცელდება თუ არა ამ შენობაზე 354-ე დებულებ	არანაირი გამორიცხვა არ ვრცელდება

შენობის კატეგორია

☑ ახალი შენობა

კატეგორია:	საცხოვრებელი შენობა
ქვეკატეგორია:	საცხოვრებელი შენობა

მდებარეობა

ქალაქი / დასახლება:	თბილისი
კლიმატური ზონა:	კლიმატური ზონა 2

☑ ქალაქი / დასახლება აღნუსხულია ცხრილში 2

3. შენობების კონსტრუქციული ელემენტების ენერგოეფექტურობის მინიმალური მოთხოვნები

3.1 დონე 1 - მოთხოვნები სამშენებლო ელემენტების მიმართ

მაქსიმალური დასაშვები სითბოს გადაცემის კოეფიციენტები შენობის სტრუქტურის თერმული გარსის თითოეული ელემენტისთვის U_{max}

☐ დამტკიცებულია

	შენობის კონსტრუქციული ელემენტების ტიპი	დასაშვები U-მნიშვნელობა...	არ აჭარბებს
1	გარე ჰაერთან შეხებაში მყოფი შენობის გარე კედლები	0,38	☑
2	თერმულად კონდიცირებული სივრცის გარე კედლები (მაგ., გამთბარი სარდაფი) მიწასთან შემხები ზედაპირის ჩათვლით	0,50	☑
3	თერმულად არაკონდიცირებული სივრცის შიდა კედლები (მაგ., არაკონდიცირებული კიბის უჯრედები, სხვენის ან სახურავის სივრცეები, ა...	0,50	☑
4	თერმული არაკონდიცირებული მიწისქვეშა სივრცის გარე კედლები (მაგ., გაუმთბარი სარდაფი), როდესაც ამ სივრცის ჰაერცვლის ჯერადობა ნაკლე...	0,70	☑
5	გარე ჰაერთან შეხებაში მყოფი სახურავის კონსტრუქცია ანდა ვენტილირებულ ან არათბოიზოლირებული სახურავის სათავსთან შეხება...	0,30	☑
6	სახურავის კონსტრუქცია, რომელიც განლაგებულია თერმულად არაკონდიცირებული სივრცის ზემოთ, სივრცის ტემპერატურა არ უნდა იყ...	0,38	☑
7	მიწასთან შეხებაში მყოფი თერმულად კონდიცირებული სათავსის იატაკი.	0,38	☑
8	გარე ჰაერთან შეხებაში მყოფი თერმულად კონდიცირებული სათავსის იატაკი (მაგ.იატაკი თაღოვანი შესასვლელის, გასასვლელის თავზე...	,300	☑
9	არაკონდიცირებულ სივრცესთან (მაგ., სარდაფი, რომელიც არ თბება, ავტოფარეხი) შეხებაში მყოფი, თერმულად კონდიცირებული სათავსის ია...	0,45	☑
10	გარე ფანჯარა და შემინული კარი	1,80	☑
11	შეკიდული კედლები – შირმები და სხვა გარე შუქგამტარი კომპონენტები, მათ შორის, ფართო მასშტაბიანი, შემინული ფასადი ≥ 600 დახრით	1,80	☑
12	სხვა გარე ჰორიზონტალური ან დახრილი შუქგამტარი კომპონენტები: რომლებიც არ არის გათვალისწინებული №10 ან №11 პუნქტებში	2,00	☑
13	შუქგაუმტარი გარე მყარი კარები	2,20	☑
14	თერმულად არაკონდიცირებულ სივრცესთან დამაკავშრებელი კარი შემინვის გარეშე	3,50	☑
15	გარე გორგოლაჭებზე მოძრავი კარი, ავტოფარეხის კარი, ფრთიანი (სექციური კარი)...	2,50	☑

☑ ინტეგრირებული ციფრების მოთხოვნები დაკმაყოფილებულია. დასაშვებია ზემოთ მოცემული ცხრილიდან 10% -მდე გადახრა

3.2 დონე 2 - მოთხოვნები შენობის მემბრანის მიმართ

მაქსიმალური დასაშვები მთლიანი სითბოს გადაცემის კოეფიციენტი შენობის თერმული გარსის ელემენტებისთვის

☑ დამტკიცებულია

მოწყობილობა	U-მნიშვნელობა [ვტ/მ²·K]	დასაშვები U-მნიშვნელობა...
კედლები	0,37	0,38
სახურავი	0,28	0,30
იატაკი	0,33	0,38
ფანჯრები და კარები	1,76	1,80

4. ენერგოეფექტურობის მინიმალური მოთხოვნები ტექნიკური სისტემებისთვის

გარე კედელი აგურის მოპირკეთებით

წარმოსა 0,375 W/(m²K)
ხვითი
შენობა:

ფაქტობრივი მნიშვნელობა

მოთ	მასალა	სისქე	λ [W/mK]	მოთხოვნებ	საშუ	სიმძლავრი
პირ	მიწოდებული ენერგია თერმულად განპირობებუ	წლიური ემ	განახლება	0,130		9. ექსპერტი
1	თაბაშირის ფითხი/ბათქაში	2,0	0,510	0,039	ინფ	1400
2	ბეტონის მსუბუქი ღრუტანიანი ბლოკები	30,0	0,300	1,000	ინფ	500
3	მინერალური ბამბა (MW)	5,0	0,035	1,429	ინფ	260
4	ცემენტის ფითხი/ბათქაში	2,0	1,600	0,013	ინფ	2000
5	აგურის ფილები	1,5	0,790	0,019	ინფ	1800
	გარე სითბოს გადაცემის წინააღმდეგობა	ეს პუნქტი 3	მაქსიმალუ	0,040	განა	

ვიზუალიზაცია:

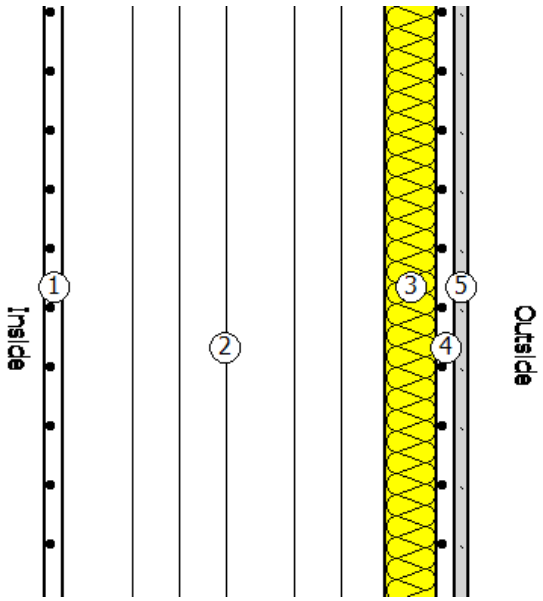

გარე კედელი ქვის მოპირკეთებით

წარმოსა 0,375 W/(m²K)
ხვითი
შენობა:

ფაქტობრივი მნიშვნელობა

მოთ	მასალა	სისქე	λ [W/mK]	მოთხოვნებ	საშუ	სიმძლავრი
პირ	მიწოდებული ენერგია თერმულად განპირობებუ	წლიური ემ	განახლება	0,130		9. ექსპერტი
1	თაბაშირის ფითხი/ბათქაში	2,0	0,510	0,039	ინფ	1400
2	ბეტონის მსუბუქი ღრუტანიანი ბლოკები	30,0	0,300	1,000	ინფ	500
3	მინერალური ბამბა (MW)	5,0	0,035	1,429	ინფ	260
4	ცემენტის ფითხი/ბათქაში	2,0	1,600	0,013	ინფ	2000
5	ქვის ფილები	5,0	2,800	0,018	ინფ	2500
	გარე სითბოს გადაცემის წინააღმდეგობა	ეს პუნქტი 3	მაქსიმალუ	0,040	განა	

ვიზუალიზაცია:

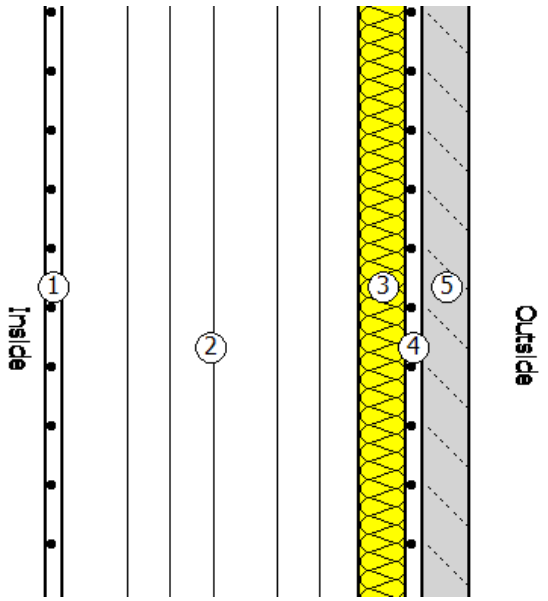

გარე კედელი შელესილი-შეღებილი

წარმოსა 0,375 W/(m²K)
ხვითი
შენობა:

ფაქტობრივი მნიშვნელობა

მოთ	მასალა	სისქე	λ [W/mK]	მოთხოვნებ	საშუ	სიმძლავრი
პირ	მიწოდებული ენერგია თერმულად განპირობებუ	წლიური ემ	განახლება	0,130		9. ექსპერტი
1	თაბაშირის ფითხი/ბათქაში	2,0	0,510	0,039	ინფ	1400
2	ბეტონის მსუბუქი ღრუტანიანი ბლოკები	30,0	0,300	1,000	ინფ	500
3	მინერალური ბამბა (MW)	5,0	0,035	1,429	ინფ	260
4	ცემენტის ფითხი/ბათქაში	2,0	1,600	0,013	ინფ	2000
5	ქვის ფილები	5,0	2,800	0,018	ინფ	2500
	გარე სითბოს გადაცემის წინააღმდეგობა	ეს პუნქტი 3	მაქსიმალუ	0,040	განა	

ვიზუალიზაცია:

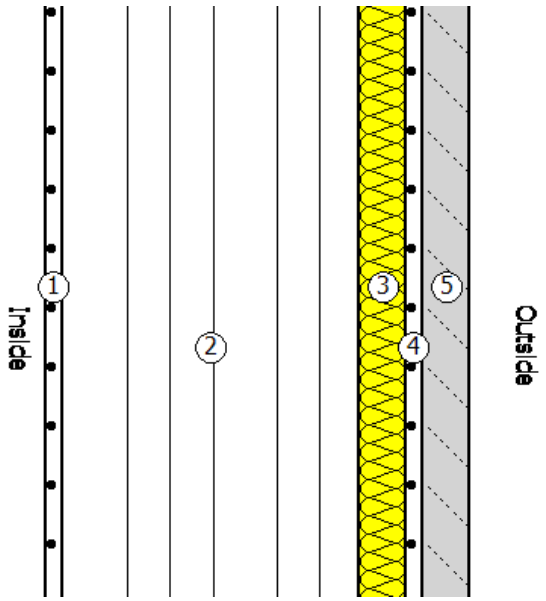

იატაკი +1.50 ნიშნულზე

წარმოსა 0,335 W/(m²K)
ხვითი
შენობა:

ფაქტობრივი მნიშვნელობა

მოთ	მასალა	სისქე	λ [W/mK]	მოთხოვნებ	საშუ	სიმძლავრი
პირ	მიწოდებული ენერგია თერმულად განპირობებუ	წლიური ემ	განახლება	0,170		9. ექსპერტი
1	პარკეტი	2,0	0,210	0,095	ინფ	700
2	ხის ფანერა	1,0	0,090	0,111	ინფ	300
3	ცემენტით მოსწორება	5,0	1,600	0,031	ინფ	2000
4	ექსტრუდირებული პოლისტირონის ქაფი (XPS)	7,0	0,030	2,333	ინფ	25
5	რკინაბეტონი	20,0	2,600	0,077	ინფ	2500
	გარე სითბოს გადაცემის წინააღმდეგობა	ეს პუნქტი 3	მაქსიმალუ	0,170	განა	

ვიზუალიზაცია:

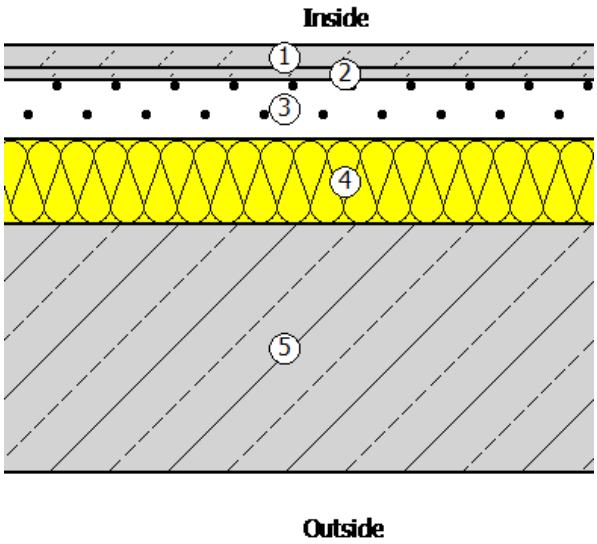

საპროექტო გადახურვა

წარმოსა 0,276 W/(m²K)
ხვითი
შენობა:

ფაქტობრივი მნიშვნელობა

მოთ	მასალა	სისქე	λ [W/mK]	მოთხოვნებ	საშუ	სიმძლავრი
პირ	მიწოდებული ენერგია თერმულად განპირობებუ	წლიური ემ	განახლება	0,100		9. ექსპერტი
1	რკინაბეტონი	20,0	2,600	0,077	ინფ	2500
2	ექსტრუდირებული პოლისტირონის ქაფი (XPS)	10,0	0,030	3,333	ინფ	25
3	ცემენტით მოსწორება	5,0	1,600	0,031	ინფ	2000
4	ბიტუმიანი ლენტი გადასახურავი ხალიჩით	1,0	0,230	0,043	ინფ	1100
	გარე სითბოს გადაცემის წინააღმდეგობა	ეს პუნქტი 3	მაქსიმალუ	0,040	განა	

ვიზუალიზაცია:

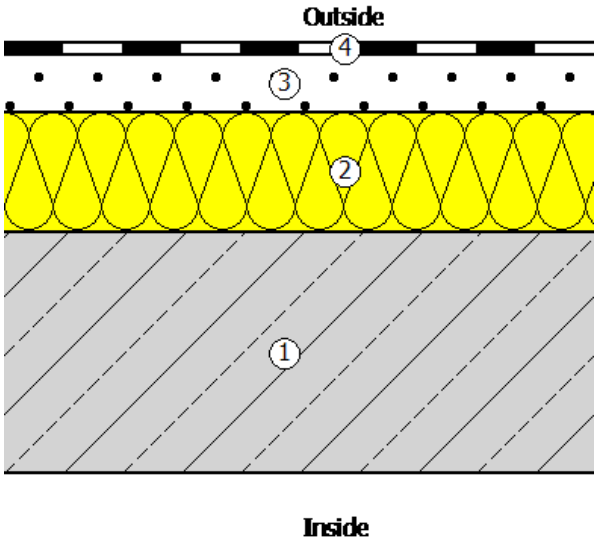

5. უსაფრთხოება

საპროექტო ფანჯრები

ჩარჩო ფაქტორი (გამჭვირვალე თანაფარდობა ფანჯრის არეალთან) 0,7

შემინვა	ორმაგი საიზოლაციო მინა ერთი დაბალი ემისიის მინით
ჩარჩო	1,40 W/(m²K)
Spacer	0,05 W/(mK)

მზის ჩრდილში

☐ დეტალურადაა წარმოდგენილი მინიმალური ენერგოეფექტურობის მოთხოვნების შესაბამისი საპროექტო გა

მზის დაჩრდილვის ტიპი	არ არის მზისგან დამცავი
მზის დაცვა	გარე -Jalousie, lamellae, რომელსაც შეუძლია როტაცია, უკანა ვენტილირებადი
კონტროლი	მექანიკური ან ტაიმერი კონტროლირებადი
დღის სინათლე	მხოლოდ მბზინავი დაცვა

ჰაერის გაჟონვა 50 Pa,_{50 n} წნევის პირობებში

U- მნიშვნელობის ფანჯარ 1,76 W/(m²K)

g პერპენდიკულური	0,72	სინათლის გადაცემა τ	0,74
g tot, ზამთარი	0,72	$\tau_{eff,Sa}$, ზამთარი	0,74
g tot, ზაფხული	0,72	$\tau_{eff,Sa}$, ზაფხული	0,74

6. სამშენებლო ქსოვილი

მისამართი	ფართობი [m²]	საფოსტო ინდექსი / ქალაქი	max. U ღირებულება
ახალი შენობა			
გარე კედელი აგურის მოპირკეთებით	2 008,00	0,375	0,38
საპროექტო მეტალოპლასტმასის ფანჯრები	665,00	0,375	0,38
გარე კედელი ქვის მოპირკეთებით	753,00	0,375	0,38
საპროექტო მეტალოპლასტმასის ფანჯრები	138,00	0,375	0,38
გარე კედელი შელესილი-შეღებილი	669,50	0,375	0,38
საპროექტო მეტალოპლასტმასის ფანჯრები	221,50	0,375	0,38
იატაკი +0.00 ნიშნულზე	4 803,00	0,335	0,50
საპროექტო გადახურვა	5 473,00	0,276	0,30
შენობების საერთო რაოდენობა	14 731,00		

გარე ჯედელი აგურის მოპირკეთებით U=0.375

ალუმინის პროფილის ვიტრაჟი U=1.76

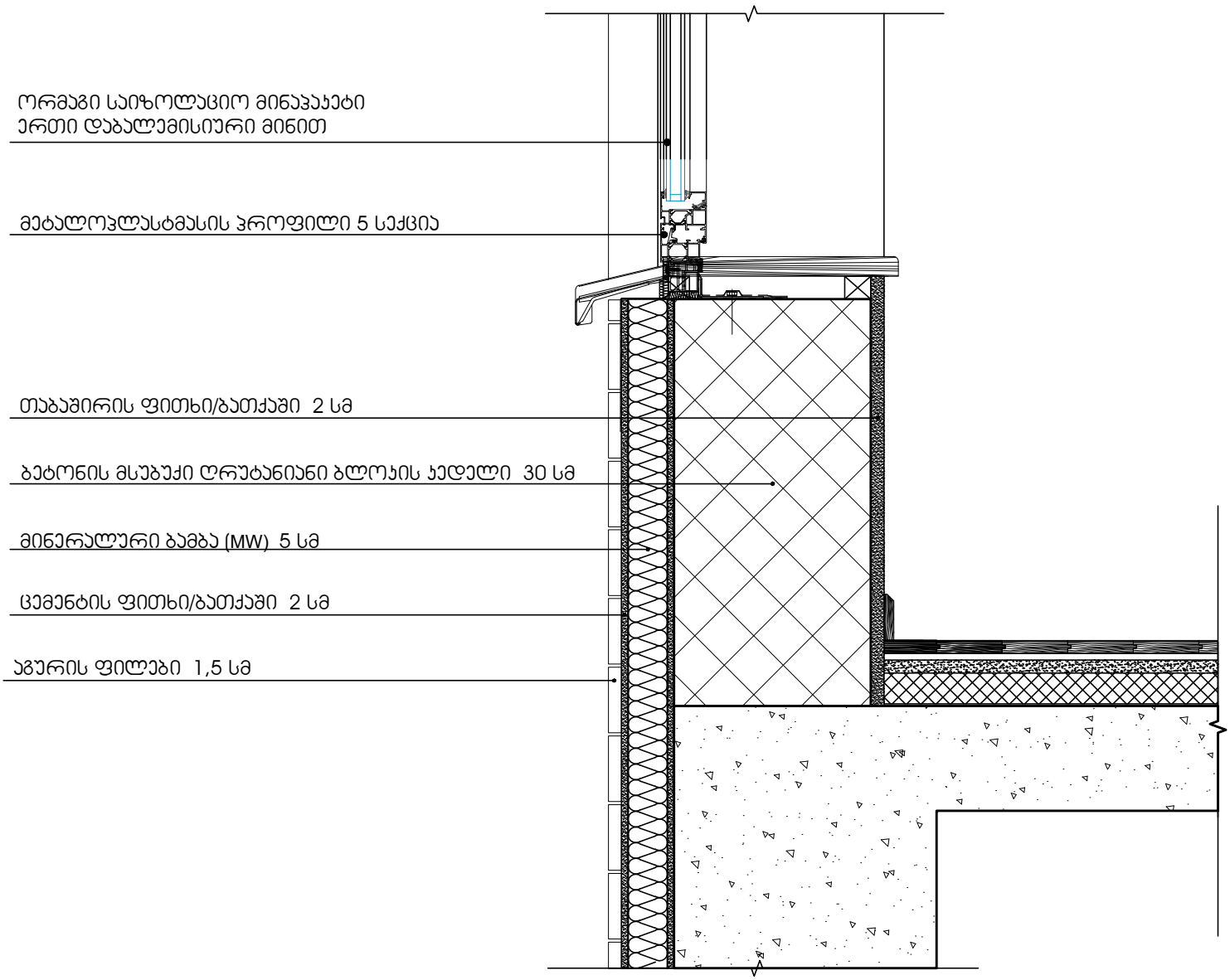

გარე ჯედელი ქვის მოპირკეთებით U=0.375

ალუმინის პროფილის ვიტრაჟი U=1.76

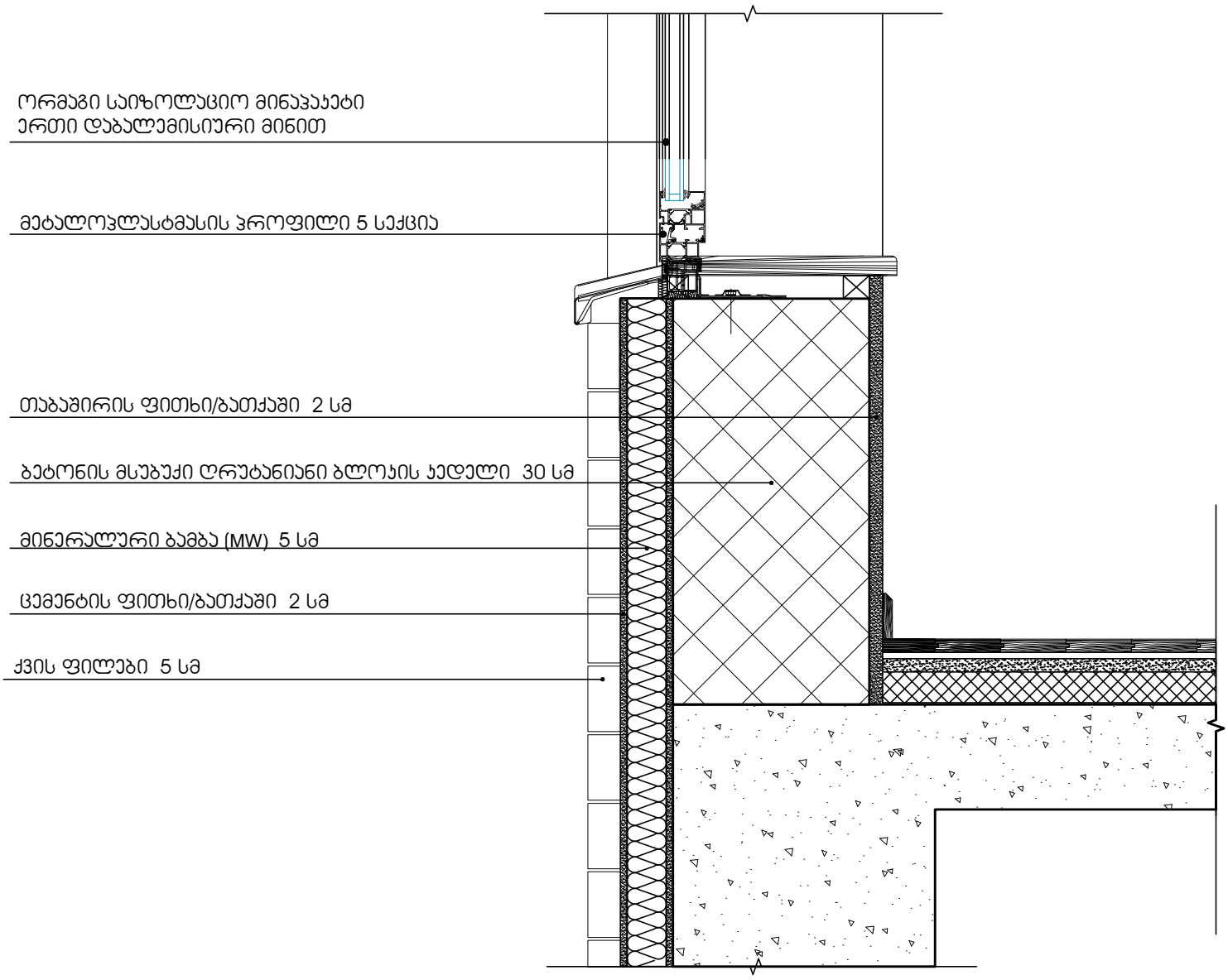

გარე კედელი შელესილი-შეღებილი U=0.375

ალუმინის პროფილის ვიტრაჟი U=1.76

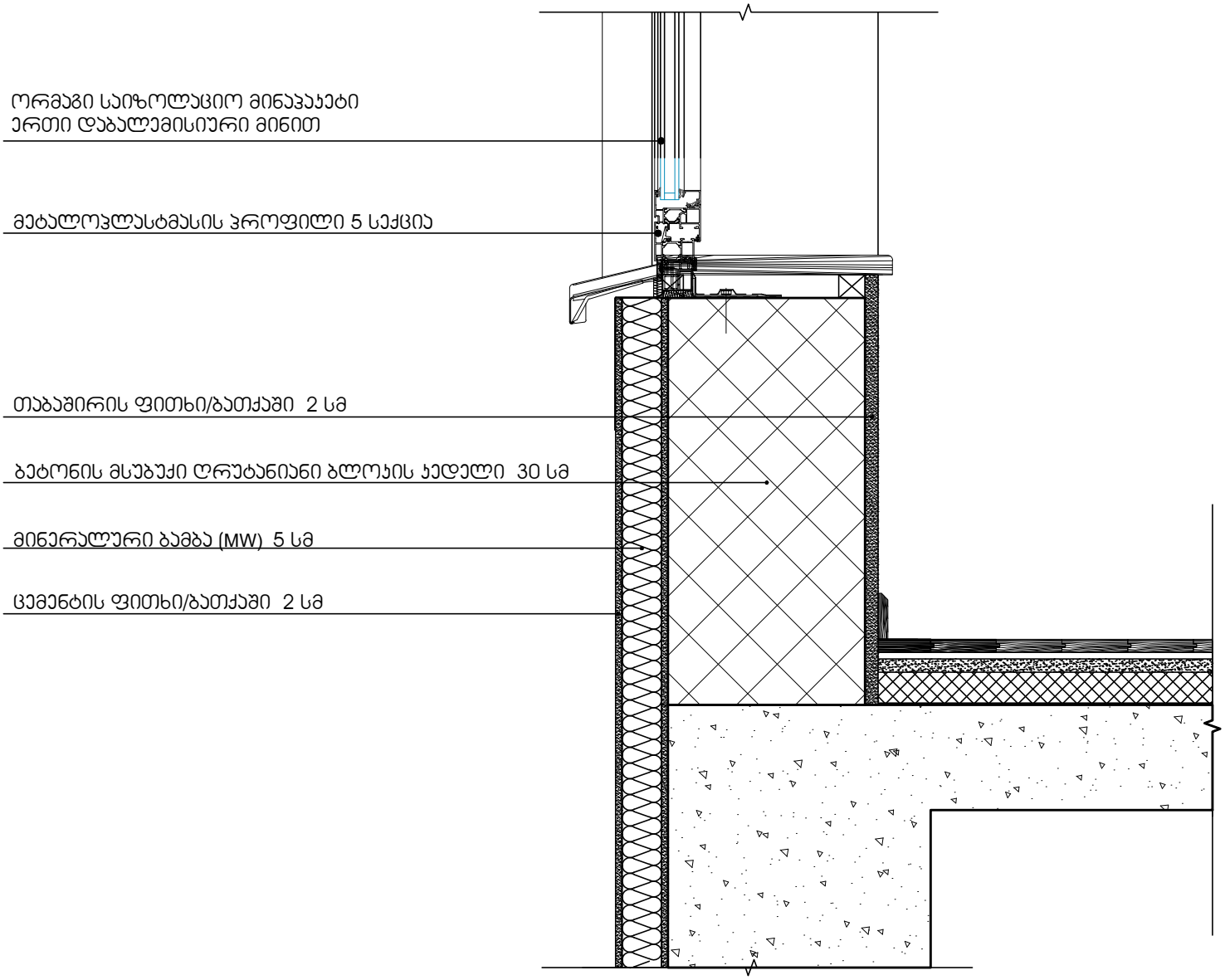

იატაკი +1.50 ნიშნულზე U=0.377



სავრცელო გადახურვა U=0.276

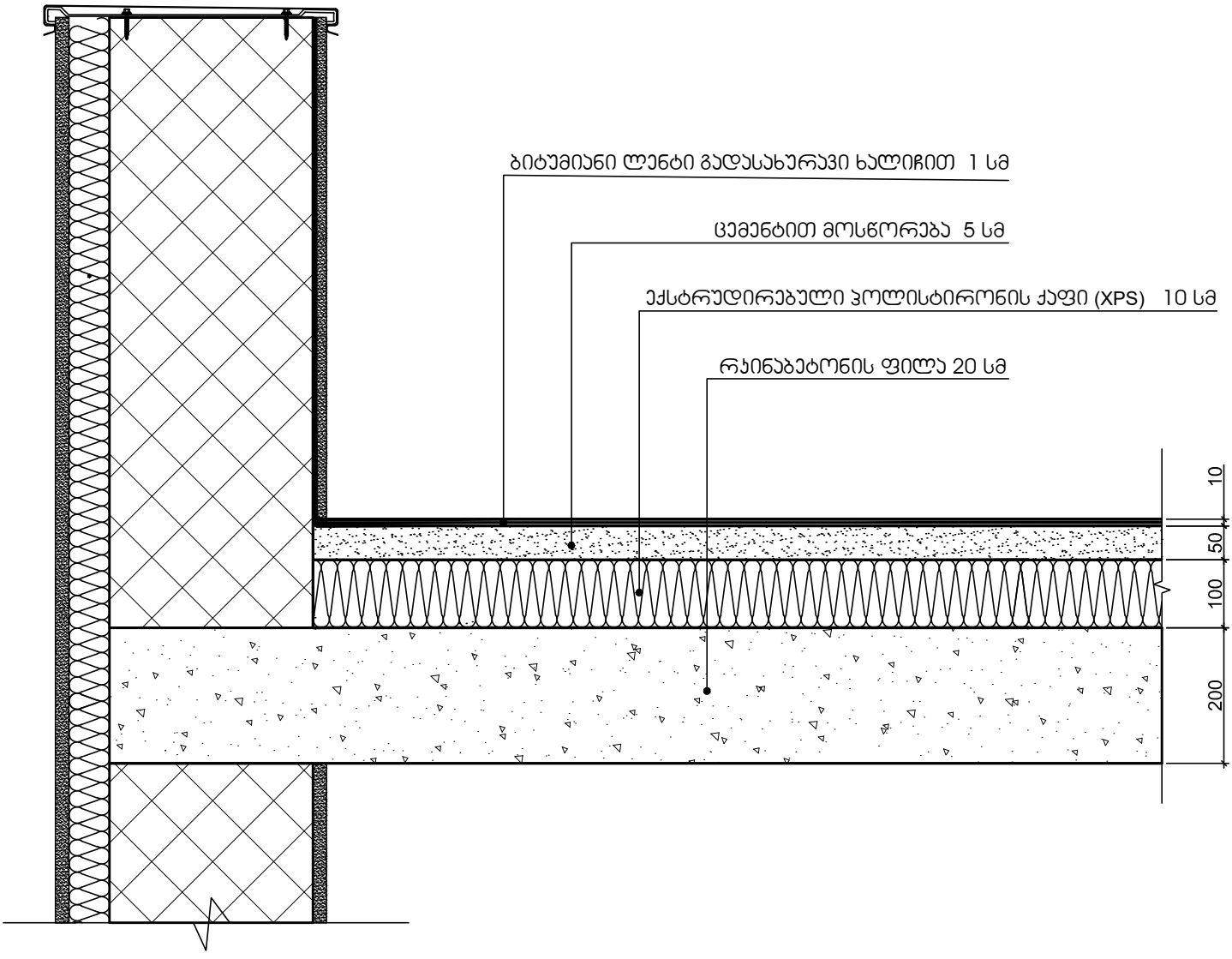

მიხეილ ბუჯიაშვილი

პროფესია: არქიტექტორი

დაბადების თარიღი: 27.10.1973

საკონტაქტო ინფორმაცია: მობ: 599174213 ელ-ფოსტა: mishabujiashvili@gmail.com

---

განათლება:

ქ. თბილისის სახელმწიფო ტექნიკური უნივერსიტეტი 1990-1996 წ.
არქიტექტურის ფაკულტეტი

სამუშაო სტაჟი:

- არქიტეტურის დეპარტამენტი (წამყვანი სპეციალისტი) 1997-1999 წ.
- ქ.თბილისის არქიტექტურისა და პერსპექტიული განვითარების სამსახური
- (წამყვანი სპეციალისტი)
- WIEDLEPLAN CONSULTING GMBH (არქიტექტორი) 2001-2002 წ.
- ქ.თბილისის მერიის გენერალური გეგმისა და პერსპექტიული განვითარების საქალაქო სამსახური (მთავარი სპეციალისტი) 2002-2004 წ.
- ქ.თბილისის მერიის ქალაქგეგმარებისა და სივრცითი მოწყობის საქალაქო სამსახური
- (მთავარი სპეციალისტი) 2004-2005 წ.
- შ.პ.ს „აკო“ (არქიტექტორი) 2005-2007 წ.
- შ.პ.ს „დილემა“ (არქიტექტორი) 2007-2010 წ.
- შ.პ.ს. „ბაზისი–XXI“ (არქიტექტორი) 2011-2012 წ.
- შ.პ.ს „პარალელი“ (არქიტექტორი) 2012-2013 წ.
- სსიპ თბილისის მერიის არქიტექტურის საქალაქო სამსახური
- (III და IV კლასის შენობა-ნაგებობათა სანებართვო განყოფილების უფროსი) 2013-2017 წ.
- შ.პ.ს. „ქალაქპროექტი“ (შენობა-ნაგებობათა უსაფრთხოების ექსპერტი) 2017 - დღემდე

სემინარები და კურსები:

- ურბანული დაგეგმარების კურსები; კაირო, ეგვიპტე, 2005 წ.
- ურბანული დაგეგმარებისა და მენეჯმენტის კურსები; კუალა-ლუმპური, მალაიზია 2006 წ.

- RIBA-ს წარმომადგენლის, ალან ჯონსის მიერ ორგანიზებული კურსები; თბილისი, 2010 წ.

- შენობა-ნაგებობათა საერთაშორისო კოდების (ICC) ტრეინინგის კურსები. ქ. რიჩმონდი აშშ. 2018 წ.

- შენობა-ნაგებობათა საერთაშორისო კოდების (ICC) ტრეინინგის კურსები. ქ. ლას ვეგასი აშშ. 2019 წ.

კონკურსები:
- „მცირე ქალაქის განვითარება“ ქალაქგეგმარებითი კონკურსი სერჟი პონტუაზი; საფრანგეთი, 1997 წ (სპეციალური პრემია);
- შ.პ.ს. „არტე“-სა და ქ. თბილისის მერიის მიერ გამოცხადებული კონკურსი თემაზე „ინდივიდუალური საცხოვრებელი სახლი“ 1997 წ. (მეორე პრემია);
- ქ. თბილისის ურბანული განვითარების კონცეფციის კონკურსში გამარჯვებული პროექტის მონაწილე (2002 წ.);
- ქ. თბილისის ურბანული დაგეგმარების სამსახურის მიერ გამოცხადებული კონკურსი: ქ. თბილისში, გმირთა მოედნიდან თამარაშვილის ქუჩამდე მდ. ვერეს ხეობის ტერიტორიული მოწესრიგებისა და რეკრეაციული ზონის მოწყობის საკონკურსო პროექტის კონცეფციის კონკურსში გამარჯვებული პროექტის ავტორი, 2006 წ.

სამუშაო გამოცდილება:

ქ. თბილისის ცენტრალური ნაწილის უფლებრივი ზონირების დამოუკიდებელი სავალდებულო რუკა, ვერა-ვაკის უბნების ჩათვლით. ქ.თბილისის და ქ. ზაარბრიუკენის მერიების ერთობლივი პროექტის „მიწის მენეჯმენტი“-ს ფარგლებში, მიმდინარე, G.T.Z. –ის დაფინანსებით.

- მრავალბინიანი საცხოვრებელი სახლი ქეთვან წამებულის გამზირზე, ნიკოლაძის ქუჩაზე, შატბერაშვილის ქუცაზე, ინგოროყვას ქუჩაზე, საოფისე შენობები ყაზბეგის 34, გოთუას ქუჩაზე, ელიავას ქუჩაზე, ქურხულის ქუჩაზე. მრავალფუნქციური შენობა თ. ერისთავის ქუჩაზე. სასტუმრო ქობულეთში, საჯარო რეესტრის ეროვნული სააგენტო გორში და სხვ.

უცხო ენების ცოდნა: ინგლისური, რუსული.

კომპიუტერული პროგრამები: ***AutoCAD; ArchiCAD; ArcGis; 3D Max; Photoshop MS Office***

სარეგისტრაციო № 4447

საქართველო

დიპლომი

უა № 003323

მიეცა მიხეილ დიმიტრის ძე ჭუჭიაშვილს

მასზე, რომ ის 1990 წელს შევიდა საქართველოს ტექნიკურ უნივერსიტეტში

და 1996 წელს დაამთავრა აღნიშნული უნივერსიტეტის სრული კურსი

არქიტექტურის სპეციალობით.

სახელმწიფო საგამოცდო კომისიის 1996 წლის „15“ ივლისის გადაწყვეტილებით მ. დ. ჭუჭიაშვილს მიენიჭა არქიტექტორის კვალიფიკაცია.

სახელმწიფო საგამოცდო კომისიის თავმჯდომარე

ბ. ა. რექტორი

მდივანი

ქალაქი თბილისი „23“ 09 1996 წ.

МПФ Гознака. 1996.

სერტიფიკატი

№ 2017-221

გადაეცემა

მიხეილ ბუჯიაშვილს

მასზედ, რომ მან წარმატებით გაიარა შენობა-ნაგებობის უსაფრთხოების წესების კურსი



„შენობა ნაგებობების ინსტიტუტი - საქართველო“

ვაჟა კუხიანიძე, კურსის ხელმძღვანელი

ღია საზოგადოების ფონდი

March 25-26, 2021

Accessible and Usable Buildings and Facilities - National Standards

Certificate awarded to

Mikheil Bujiashvili

Keti Khutsishvili
Executive Director

www.osgf.ge

4, Chovelidze street, Tbilisi 0108, Georgia, Tel: (+995 32) 225 04 63; E-mail contact@osgf.ge

GEORGIA

ენერგო მრჩეველი საქართველო

სერთიფიკატი გადაეცემა მიხეილ ჭყონიშვილი მასზედ, რომ წარმატებით

გაიარა ტრენინგი თემაზე:

საქართველოს ეროვნული საკანონმდებლო მოთხოვნები შენობების

ენერგოეფექტურობის მიმართ და საერთაშორისო პრაქტიკა

თარიღი: 13 ივნისი, 2023, საქართველო

შპს ენერგო მრჩეველი საქართველო

დირექტორი, ნიკოლოზ ჯავშანაშვილი

შპს ენერგო მრჩეველი საქართველო GEORGIA 405309205 Energy Advisor Georgia

INTERNATIONAL CODE COUNCIL

recognizes participation in

2018 IBC Essentials: Building Planning

at

ABM in Richmond, Virginia

on

29 October, 2018

0.3 CEU

Mikheil Bujiashvili

Student Name (Please Print Name Clearly)

Tracy L Lendi, PhD., MBA
Vice President, Training and Education

John Gibson

Instructor

ICC INTERNATIONAL CODE COUNCIL®

LEARNING center

ICC PREFERRED EDUCATION PROVIDER 1010-17990

AIA: IC9449

HSW: yes

INTERNATIONAL CODE COUNCIL

recognizes participation in

2018 IBC Essentials: Means of Egress & Fire Protection

at

ABM in Richmond, Virginia

on

29 October, 2018

0.3 CEU

Mikheil Bujiashvili

Student Name (Please Print Name Clearly)

Tracy L Lendi, PhD., MBA
Vice President, Training and Education

John Gibson

Instructor

ICC INTERNATIONAL CODE COUNCIL® LEARNING center

ICC PREFERRED EDUCATION PROVIDER 1010-17999

AIA: IC9419

HSW: yes

INTERNATIONAL CODE COUNCIL

recognizes participation in

Mixed Occupancies

at 2019 ABM Las Vegas

on 21 October, 2019

0.15 CEU

Mikheil Bujiashvili

Please Print Name

Tracy L. Lendi, Ph.D., MBA
Vice President, Training and Education

Jay Woodward

Instructor

ICC LEARNING center

1010-21800

IC9693

HSW yes

This certificate is the property of ICC and must be returned to ICC in the event of suspension or revocation of the certificate.

INTERNATIONAL CODE COUNCIL

recognizes participation in

Use of Fire and Smoke Separations

at 2019 ABM Las Vegas

on 21 October, 2019

0.15 CEU

Mikheil Bujiashvili

Please Print Name

Tracy L. Lendi, Ph.D., MBA
Vice President, Training and Education

John Gibson

Instructor

ICC LEARNING center

ICC PREFERRED EDUCATION PROVIDER 1010-21794

AUTHORIZED IACET PROVIDER

IC9687

HSW

This certificate is the property of ICC and must be returned to ICC in the event of suspension or revocation of the certificate.

INTERNATIONAL CODE COUNCIL

recognizes participation in

Accessible Means of Egress

at 2019 ABM Las Vegas

on 22 October, 2019

0.3 CEU

Mikheil Bujiashvili

Please Print Name

Tracy L. Lendi, Ph.D., MBA
Vice President, Training and Education

Jay Woodward

Instructor

ICC LEARNING center

ICC PREFERRED EDUCATION PROVIDER 1010-21809

AUTHORIZED IACET PROVIDER

IC9734

HSW yes

This certificate is the property of ICC and must be returned to ICC in the event of suspension or revocation of the certificate.

INTERNATIONAL CODE COUNCIL

recognizes participation in

Exterior Wall and Opening Protection

at 2019 ABM Las Vegas

on 22 October, 2019

0.3 CEU

Mikheil Bujiashvili

Please Print Name

Tracy L. Lendi, Ph.D., MBA
Vice President, Training and Education

Jay Woodward

Instructor

ICC LEARNING center

1010-21821

IC9786

HSW yes

This certificate is the property of ICC and must be returned to ICC in the event of suspension or revocation of the certificate.