საპროექტო ორგანიზაცია
შპს “ზუმა“ ს.კ. 405265911

მშენებლობის ორგანიზაციის პროექტი

ქ. თბილისში, დიდი დიღომი, კორპუსი 29-ე
მიმდებარედ მიწის ნაკვეთის ს.კ. 01.10.07.004.084
ორბლოკიანი მრავალბინიანი საცხოვრებელი სახლის
სამშენებლო-სამონტაჟო სამუშაოები

თბილისი 2023 წ.

მშენებლობის ორგანიზაციის პროექტი

შემადგენლობა:

ა) განმარტებითი ბარათი;

1. შესავალი;

2. სამშენებლო მოედნისა და სამონტაჟო ობიექტის დახასიათება;

3. სამშენებლო მოედნის ორგანიზება და მოსამზადებელი სამუშაოების აღწერა;

4.მშენებლობის საინჟინრო მომზადება და მითითებები სამონტაჟო სამუშაოთა წარმართვაზე და ფარული სამუშაოების აქტების ჩამონათვალი;

5. სამშენებლო-სამონტაჟო სამუშაოთა ხანგრძლივობა;

6. სამშენებლო-სამონტაჟო სამუშაოთა რიგითობა და ეტაპები;

7.უსაფრთხოების ტექნიკა;

8. ბუნების დაცვა და ეკოლოგია;

9.რეკომენდირებული მანქანა-მექანიზმების, სპეც.ავტო-ტრანსპორტისა და ხელსაწყოების უწყისი;

ბ) სამშენებლო-სამონტაჟო სამუშაოთა წარმოების კალენდარული გეგმა. „მოპ-1“

გ) სამშენებლო მოედანზე სამშენებლო მანქანა-მექანიზმებისა და სპეც.ავტო-ტრანსპორტის გადადგილების გრაფიკული ნაწილი;

ა) განმარტებითი ბარათი

1.შესავალი

ქ.თბილისში, დიდი დიღომი, 29-ე.კორპუსის მიმდებარედ მიწის ნაკვეთის ს.კ.01.10.07.004.084 ორბლოკიანი მრავალბინიანი საცხოვრებელი სახლის სამშენებლო სამუშაოების ორგანიზაციის პროექტი დამუშავებულია შპს „ზუმა“ -ს სპეციალისტების მიერ.

მშენებლობის ორგანიზაციის პროექტის დამუშავებას საფუძვლად დაედო შპს “მწვანე გლდანის“-ს დავალება პროექტირებაზე, მათ კუთვნილ მიწის ნაკვეთზე მრავალბინიანი საცხოვრებელი სახლის სამშენებლო-სამონტაჟო სამუშაოების ჩატარებასთან დაკავშირებით. მშენებლობის ორგანიზაციის პროექტის შემუშავებისას გამოყენებულ იქნა პროექტით მიღებული არქიტეტურული და კონსტრუქციული გადაწყვეტები, მშენებლობის რაიონის სიტუაციური გეგმა, ნაკვეთის საინჟინრო-გეოლოგიური კვლევა, ნაკვეთის გეოდეზიური მონაცემები.

წინამდებარე „სამუშაოთა ორგანიზაციის პროექტი“ დამუშავებულისა ქვეყანაში მოქმედი სამშენებლო ნორმებისა და წესების და ტექნიკურ-ნორმატიული დოკუმენტების საფუძველზე:

1. სნდაწ 3.01.01-85* - „სამშენებლო წარმოების ორგანიზაცია“

2. სნდაწ 1.04.03-85 – „მშენებლობის ხანგრძლივობის ნორმები“

3. სნდაწ III-4-80- „უსაფრთხოების ტექნიკა მშენებლობაში” -კრებული სამახსოვრო ქართულ ენაზე-მოქმედი სნ და წ ამონაკრები -საქართველოს ურბანიზაციისა და მშენებლობის სამინისტროს გამოცემა. თბილისი 1987 წ.

4. შ.ბაქანიძე, მ.ლორთქიფანიძე, - „ტექნიკური ზედამხედველობა მშენებლობაზე“ ქ.თბილისი 2006წ.

5. სნდაწ 3.01.01-85* „სამშენებლო საქმიანობის წარმოება“

6. სნდაწ 3.01.01-85* „ტექნიკური უსაფრთხოება მშენებლობაში“

7. N361 27.05. 2014 წ. „მშენებლობის უსაფრთხოების შესახებ ტექნიკური ზედამხედველობის შესახებ ტექნიიკური რეგლამენტი“

8.N477 27.10. 2017 წ. „სიმაღლეზე მუშაობის უსაფრთხოების შესახებ ტექნიკური რეგლამენტი;

9.საქართველოს მთავრობის დადგენილება N255 2019 წლის 31 მაისი ქ. თბილისი მშენებლობის ნებართვის გაცემისა და შენობა-ნაგებობის ექსპლუატაციაში მიღების წესისა და პირობების შესახებ;

10. სნდაწ 3.03.01-87 –„მზიდი და შემომფარგლავი კონსტრუქციები“

11.სნ და წ 3.03.01-74 - ”ბურულები, ჰიდროიზოლაცია, ორთქლიზოლაცია”

12.სნ და წ 3.03.21-74 - “სამშენებლო კონსტრუქციების მოსაპირკეთებელი სამუშაოები”

სნ და წ 3.01.01-85*-ის „სამშენებლო წარმოების ორგანიზაცია“ მოთხოვნის თანახმად, სამონტაჟო სამუშაოების დაწყებამდე, აუცილებლად უნდა დამუშავდეს სამუშაოთა წარმოების პროექტი. აკრძალულია მშენებლობის დაწყება დამტკიცებული სამუშაოთა წარმოების პროექტის გარეშე.

სამონტაჟო სამუშაოების წარმოებაზე დამკვეთმა აუცილებლად უნდა განახორციელოს ტექნიკური ზედამხედველობა შესაბამის უფლებამოსილებისა და გამოცდილების მქონე სუბიექტის მეშვეობით.

2. სამშენებლო მოედნისა და სამონტაჟო ობიექტის დახასიათება:

საპროექტო ტერიტორია განთავსებულია ქალაქ თბილისში, დიდი დიღომი, 29-ე კორპუსის მიმდებარედ ს.კ 01.10.07.004.084 საპროექტო შენობა წარმოადგენს ორი ბლოკისგან შემდგარ მრავალბინიან საცხოვრებელ სახლს, ბლოკი 1- 12 სართულიანი ნახევარსარდაფით ბლოკი 2 რვასართულიანია უსარდაფოთ.

შენობის მზიდი ელემენტები განხორციელდება შემდეგი კონსტრუქციებისგან:

საძირკვლები: – რკინაბეტონის ფილა ;

მზიდი კარკასი – რკ/ბეტონის სივრცითი კარკასი ხისტი კვანძებით;

კედლების შემავსებელი – წვრილი სამშენებლო ბეტონის ბლოკი;

სახურავი - ბრტყელი გადახურვა;

ფასადები იღესება ქვიშა-ცემენტის ხსნარით და იღებება, მოპირკეთება დეკორ. ქვის ფილებით

სამშენებლო მოედანზე საინჟინრო კომუნიკაციების, ასევე სხვა რაიმე ქსელის არსებობის შემთხვევაში, სამუშაოების დაწყებამდე აუცილებელია მათი ჩაჭრა საექსპლუატაციო ორგანიზაციების მეთვალყურეების ქვეშ, დადგენილი ნორმატიული და კანონმდებლობითი პირობების გათვალისწინებით, უსაფრთხოების წესების მაქსიმალური დაცვით.

სამუშაოთა მწარმოებელმა განუხრელად უნდა იხელმძღვანელოს დამტკიცებული საპროექტო დოკუმენტაციით, სამონტაჟო ან სხვა საპროექტო გადაწყვეტილებებში ცვლილებების შეტანა ავტორებთან შეთანხმების გარეშე დაუშვებელია, ცვლილებები უნდა მოხდეს დადგენილი წესით, შესაბამისი ხელმოწერებით ავტორებისა და დამკვეთის მიერ.

3. სამშენებლო მოედნის ორგანიზება და მოსამზადებელი სამუშაოების აღწერა;

სამშენებლო მოედანი მდებარეობს კერძო საკუთრებაში არსებულ შემოღობილ, ტერიტორიაზე, მისი რელიეფი სწორია, რის გამოც მიწის რელიეფის სამუშაოები რაიმე განსაკუთრებული პირობებით არ ხასიათდება. სამუშაოების ციკლი წყება ტერიტორიაზე სამუშაოთა მწარმოებლის ოთახის და მუშა-პერსონალის გასახდელის მოწყობით, ტერიტორიაზე საინჟირო კომუნიკაციები ფიქსირდება, ამიტომ ისინი ეწყობა დროებითი გადამყვანებით (იხ. თავი 4).

მოედანზე უცხო პირთა და იმ მუშა-პერონალის დაშვება, რომელიც არ არიან ჩართული სამონტაჟო-სამშენებლო სამუშაოებში აკრძალულია. მოედანზე უნდა მოეწყოს საშენ-მასალებათა დასაწყობებისთვის განკუთვნილი ლოკაცია, რომელიც უნდა შეზღუდოს

სასიგნალო ლენტების საშუალებთ, ღობეზე და ტერიტორიაზე გაიკრას გამაფრთხილებელი, საინფორმაციო და ამკრძალავი ბანერები.

4.ობიექტის საინჟინრო მომზადება და მითითებები სამონტაჟო სამუშაოთა წარმართვაზე

მიიღებს თუ არა დამკვეთისაგან დამტკიცებულ საპროექტო დოკუმენტაციას, სამშენებლო ორგანიზაცია ობიექტს აწყობს/ამუშავებს სამუშაოთა წარმოების პროექტის მიხედვით, მშენებლობის ორგანიზაციის პროექტში მიღებული გადაწყვეტილების შესაბამისად. მშენებლობა უნდა განხორციელდეს საავტორო და ტექნიკური ზედამხვედველობის ქვეშ;

ფარული სამუშაოების მიღება შესაბამის უფლებამოსილი პირების კონტროლის ქვეშ, დადგენილი წესით აუცილებელია. სამუშაოთა დაწყება დაიშვება საპროექტო დოკუმენტაციის საფუძველზე

<u>მოსამზადებელი სამუშაოების ციკლი იწყება - სამშენებლო მოედნის მოწესრიგებით:</u>

1.ტერიტორიაზე შესასვლელში შესაბამისი გამართხილებელი, საინფორმაციო და ამკრძალავი ბანერების გაკვრა; სამუშაოთა მწარმოებლის დროებითი შენობის მონტაჟი, სამშენებლო მასალის დასაწყობება ხანძარსაწინააღმდეგო ღონისძიებების გატარებით;

2.ნაკვეთზე საინჟინრო კომუნიკაციები არ გადის, ამიტომ მათი გადატანა შესაბამისად არ ხდება. მაგრამ ნაკვეთზე საჭიროა დროებითი წყლის გადამყვანების, კანალიზაციის, დროებითი ელ. მომარაგების მოწყობა;

3.საპროექტო შენობის გეოდეზიური დაკვალვა;

<u>ძირითადი სამშენებლო სამუშაოები ითვალისწინებს შემდგომ მუშა-პროცესს. კერძოდ:</u>

1.მიწის სამუშაოები (ქვაბულის მოწობა);

2.რკ/ბეტონის სამუშაოები - შენობის ფუძე-საძირკვლების და ძირითადი კარკასის მოწყობა;

3.არამზიდი კონსტრუქციების აშენება, საინჟინრო კომუნიკაციების მონტაჟი;

4.სახურავის მოწყობა, შენობის კედლების შევსება-შეფუთვა შიდა და გარე სარემონტო სამუშაოები;

5.ტერიტორიის კეთილმოწყობა, სამშენებლო ნარჩენების გატანა;

ბოლო კვირებში განხორციელდება დარჩენილი მასალის, არსებობის შემთხვევაში დროებითი ნაგებობების საბოლოო გატანა მოედნიდან და ტერიტორიის გასუფთავება მომზადება ექსპლუატაციაში ჩაბარებისათვის.

5. სამშენებლო-სამონტაჟო სამუშაოთა ხანგრძლივობა

სამუშაოების ხანგრძლივობისა და სამშენებლო სამუშაოების წარმართვის თავლსაზრისით ობიექტები - მოცულობითი და კონსტრუქციული გადაწყვეტითი სირთულის მიხედვით საშუალო მარტივი კატეგორიისაა.

სამონტაჟო სამუშაოების ხანგრძლივობის ვადებისა და მისი განხორციელების ცალკეული პერიოდების დასადგენად ხელმძღვანელობენ სნ. და წ. 1.04.03-85 – „მშენებლობის ხანგრძლივობის ნორმები“; ასევე დამხმარე „სარეკონსტრუქციო და სამონტაჟო სამუშაოთა ხანგრძლივობის განსაზღვრა“ კალენდარული გეგემით გათვალისწინებული ფინანსური უზრუნველყოფისა და შესაძლებლობების საფუძველზე.

სამუშაოების განხორციელების გეგმიური ხანგრძლივობა აღნიშნული ნორმების გათვალისწინებით, ასევე რეალური სიტუაციის შესწავლის საფუძველზე დადგინდა სამუშაოთა წარმოების ხანგრძლივობა T=42 თვის პერიოდით. მისი დაცვა შესაძლებელია უწყვეტი ფინანსირების პირობებში, რასაც ხელი უნდა შეუწყოს რბილმა და ზომიერმა კლიმატურმა პირობებმა.

კალენდარულ გეგმაზე ობიექტის დემონტაჟის შემოთავაზებული თანმიმდევრობა რეკომენდირებული ხასიათისაა, მისი კორექტირება შესაძლებელია სამუშაოთა წარმართვის პროცესში დამკვეთის ინტერესების გათვალისწინებით სამშენებლო პროცესში აღმოჩენილი სხვადასხვა გარემოებებით.

6.სამშენებლო სამუშაოების რიგითობა და ეტაპები

მოცემული სამშენებლო სამუშაოები იყოფა ორ რიგად –

I რიგის სამუშაოები:

<u>მოსამზადებელი სამუშაოები</u>

მოსამზადებელი სამუშაოების ციკლი იწყება - სამშენებლო მოედნის მოწესრიგებით: სამშენებლო სამუშაოების პროცესის წარმოების რიგითობის მიხედვით სამონტაჟო ობიექტზე განისაზღვრა შემდეგი სამშენებლო ეტაპები:

ეტაპი #1- ა) მოსამზადებელი სამუშაოები, რომლებიც დაკავშირებულია სამშენებლო მოედნის მოწესრიგებასთან, მწვანე ნარგავების მოჭრა, გადარგვა, დაცვა.
ტერიტორიის საზღვარზე საყრდენი კედლის მოწყობა არსებული კომუნიკაციების გადატანის და მოწესრიგების სამუშაოები (8 თვე-32 კვირა)

ეტაპი #2 - შენობა -ნაგებობის გრუნტზე დაკვალვა და ძირითადი ღერძების დაფიქსირება (1 თვე-4 კვირა)

II რიგის სამუშაოები:

ძირითადი სამშენებლო სამუშაობი;

ძირითადი სამშენებლო სამუშაოები ითვალისწინებს შემდგომ მუშა-პროცესს. კერძოდ სამუშაოებისთვის გამოიყო 11 ეტაპი, რომლებშიც დაჯგუფდა ერთი შინაარსის მქონე სამუშაოები, კერძოდ:

ეტაპი 3 შენობა-ნაგებობების მიწის სამუშაოები;
ეტაპი 4 შენობა-ნაგებობების ფუძის მოწყობის სამუშაოები;
ეტაპი 5 შენობა-ნაგებობების საძირკვლის მოწყობის სამუშაოები;
ეტაპი 6 ძირითადი კონსტრუქციული სისტემის მოწყობა შენობა-ნაგებობის ნულოვან ნიშნულამდე;
ეტაპი 7 შენობა-ნაგებობის ნულოვანი ნიშნულიდან მაქსიმუმ ყოველ 7.0 მეტრ სიმაღლეზე (სართულების შემთხვევაში – სართულების ჯერადად) ძირითადი კონსტრუქციული სისტემის (არამზიდი კონსტრუქციების გამოკლებით) მოწყობა;
ეტაპი 8 შენობა-ნაგებობების სახურავისა და გადახურვის მოწყობა;
ეტაპი 9 არამზიდი კონსტრუქციების მოწყობა;
ეტაპი 10 შენობა-ნაგებობების ლოკალური საერთო სარგებ. საინჟინრო-ტექნიკური ქსელების მოწყობა;
ეტაპი 11 ტექნოლოგიური მოწყობილობების მონტაჟი;
ეტაპი 12 შენობა-ნაგებობების გარე მოსაპირკეთებელი სამუშაოები;
ეტაპი 13 მიწის ნაკვეთის კეთილმოწყობის სამუშაოები.

სულ დადგინდა თორმეტი ერთეული ეტაპი -ხანგრძლივობით-42 თვე - 168 კვირა;

სამუშაოები უნდა წარიმართოს კალენდარული გეგმის მიხედვით. იხ. მოპ-1;

*შენიშვნა – ფარული სამუშაოების ჩამონათვალი:

ყველა ქვემოთ ჩამოთვლილ ფარული სამუშაოების დასრულება მოხდეს შესაბამისი აქტის შედგენით, საჭიროების შემთხვევაში მოხდეს ფარული სამუშაოების ფოტოფიქსაცია. აქტებზე ხელმომწერი მხარეები – დამკვეთი, მენარდე, ობიექტზე მიმაგრებული დამოუკიდებელი ზედამხედველი სუბიექტი; მიწის სამუშაოებზე აუცილებელია ინჟინერ-გეოლოგის დასწერება და აქტებზე მისი ხელმოწერის დაფიქსირება

ა) მოცემულ მშენებლობაზე ფარული სამუშაოების აქტები შედგეს შემდეგ ფარულ სამუშოებზე –

*მოედნის გეოდეზიურ დაკვალვაზე;

*მიწის სამუშაოების დასრულებისას;

*საძირკვლების ქვაბულების მოშანდაკებაზე;

*საძირკვლის კონსტრუქციებისარმირებაზე მათ დაბეტონებამდე

*საძირკვლის ჰიდროიზოლაციაზე

*ყოველ საპროექტო ნიშნულზე - სვეტების, სართულშუა გადახურვის ფილებისა და რიგელების მათი კვანძების, კონსტრუქციებისარმირების დასრულებაზე მათ დაბეტონებამდე

აქტები იკინძება და ინახება ხელმომწერ მხარეებთან.

ბ)მშენებლობის პროცესში სავალდებულოა ტიპიური ფორმების მიხედვით შედგეს სამუშაოთა წარმოების ჟურნალი, სადაც აისახება ყველა ზემოთ ჩამოთვლილი ეტაპობრივი ქმედება; ასევე უსაფრთხოებისა და ტექნიკური ზედამხედველობის ჟურნალები.

7.უსაფრთხოების ტექნიკა

ობიექტზე გამოყოფილი უნდა იყოს უსაფრთხოების ინჟინერი;

1.უცხო პირთა, აგრეთვე სამონტაჟო ოპერაციებში დაუსაქმებელი მუშა-მომსახურეთა ყოფნა სამშენებლო მოედანზე დაუშვებელია.

2.მუშა-მომსახურე პერსონალს უნდა ჩაუტარდეს ინსტრუქტაჟი მშენებლობაზე უსაფრთხოების ტექნიკის, სიმაღლეზე მუშაობის ტექნიკური რეგლამენტის მიხედვით სამუშაოების ჩატარების უზრუნველყოფის საკითხებზე, პერიოდულად უნდა ჩატარდეს გამოცდაც.

3.სამუშაოთა წარმოების უზრუნველყოფისათვის და ტექნოლოგიების უზრუნველსაყოფად ასევე აუცილებელია მშენებლობის აღჭურვა განმარტებით ბარათში მოცემული ცხრილის მიხედვით, მანქანა - მექანიზმებით, ინსტრუმენტებით და დანადგარებით

4.მომუშავეთა შორის უსაფრთხოების ღონისძიებები უნდა იყოს დაცული სამშენებლო _ სადემონტაჟო სამუშაოთა წარმოების ყველა ეტაპზე, თანახმად სნ და წ III _ 4 _ 80 (უსაფრთხოების ტექნიკა მშენებლობაში) და სხვა ნორმატიულ - საკანონმდებლო დოკუმენტების მითითებების შესაბამისობით. მათგან ყურადღება მახვილდება შემდეგზე:

5.სამუშაო ადგილები მუშაობის პირობებისა და ტექნოლოგიურობის გათვალისწინებით უზრუნველყოფილი უნდა იყოს კოლექტიური დაცვისა და სიგნალიზაციის საშუალებით.

6.ადვილად აალებადი სამღებრო, საიზოლაციო და სხვა მასალების აგრეთვე მომწამლავი ნივთიერებების (ასეთების არსებობის შემთხვევაში) დღიური რაოდენობა სამუშაოთა წარმოების ზონაში არ უნდა აღემატებოდეს იმავე დღიური რაოდენობის მოთხოვნილებების შესაბამისობას.

7.მასალებისა და ნაკეთობების დასაწყობება უნდა მოხდეს მათზე ტექნოლოგიურ პირობათა გათვალისწინებით; ამავე დროს ისინი უნდა დაეწყოს მოსწორებულ ადგილზე, რომ მათი მოცურება არ მოხდეს.

8.ელექტრო უსაფრთხოების წესები ჩამოყალიბებულია სახსტანდარტში 12.1.0.13-88. ელექტრო კარადა უნდა იყოს ჩაკეტილ მდგომარეობაში. ელექტრო კაბელები, ელექტრო სადენები და მოწყობილობები კი იზოლირებული. გაშიშვლებული სადენების გამოყენება აკრძალულია.

9.იკრძალება ვიბრატორის და სხვა ელექტრო მოწყობილობების ადგილიდან-ადგილზე გადატანა, მისი ელექტრო ქსელიდან გამორთვის გარეშე. სამუშაოთა შესრულების შემდეგ ხელსაწყოები სუფთავდება და მშრალად იწმინდება.

10.სამშენებლო მოწყობილობათა ჩართვა (საწეველები, მოსახვეწი დანადგარები, ელექტრო შესადუგებელი აპარატები და სხვა) საბინაო ელექტროქსელში აკრძალულია.

11.ელ.მომმარაგებელი კომპანიის ტექნიკური ზედამხედველობის სამსახურთან შეთანხმებით, ნებადართული სატრანსფორმატორო ქვესადგურებიდან უნდა მოხდეს სამწვერიანი ელექტროკაბელის შემოყვანა დახურულ კარადაში, მრიცხველის დაყენებით, საიდანაც ძალოვანი და გასანათებელი სადენები გაიმართება;

12.დაუშვებელია არაქარხნული ხელსაწყოების გამოყენება. ყველა დისკოიანი ელ.ხელსწყო აღჭურვილი უნდა იყოს გარსაცმით;

13. ავარიული სიტუაციისშემთხვევაში უნდა მოხდეს სამუშაოების შეჩერება და ყველა სადემონტაჟო კონსტრუქციის დროებითი გამაგრება. სადემონტაჟო ობიექტი უნდა იყოს განათებული ღამის საათებში.

14.ყველა სადემონტაჟო სამუშაო უნდა შესრულდეს სნდაწ - III-4-80* - „უსაფრთხოების ტექნიკა მშენებლობაში“-ის მოთხოვნების მკაცრი დაცვით, ასევე ხანძარსაწინააღმდეგო ღონისძიებების მოთხოვნების მკაცრი დაცვით.

15საჭიროების შემთხვევაში ობიექტზე სამშენებლო პროცესის წარმართვისას გათვალისწინებულ უნდა იქნას N477 27.10. 2017 წ. „სიმაღლეზე მუშაობის უსაფრთხოების შესახებ ტექნიკური რეგლამენტის მოთხოვნები. მშენებარე კარკასი შეიფუთოს არნიშნული რეგლამენტის მიხედვით მოაჯირებით, დამცავი ბადეებით და ა.შ. მუსა -პერსონალს პერიოდულად ჩაუტარდეს ინსტრუქტაჟი.

16.სამონტაჟო ტრანსპორტის გადაადგილებისას მოედანზე აკრძალულია საქმეში ჩაურთველ პირთა ყოფნა სახიფათო ზონებში.

17.ყველა მუშა და ინჟინერ-ტექნიკური პერსონალი სამუშაოთა წარმოებისას აღჭურვილი უნდა იყოს ინდივიდუალური უსაფრთხოების კომპლექტით (უსაფრთხოების ქამრები,რეზინის ფეხსაცმელი; რეზინის ხელთათმანები,ჩაფხუტები და სხვა). აკრძალულია ობიექტზე მუშათა დაშვება დამცავი ჩაფხუტის, უსაფრთხოების ქამრების, რესპირატორებისა და დამცავი სათვალეების გარეშე.

18.აკრძალულია მანქანა-მექანიზმების მუშაობა უშუალოდ მოქმედი ელ.გადამცემი ხაზების ქვეშ. მოქმედი ელ.გადამცემი ხაზების სიახლოვეს მანქანა-მექანიზმების მუშაობა დასაშვებია მხოლოდ დამშვები განწესის საფუძველზე.

19.სადემონტაჟო სამუშაოებზე დასაქმებულებს აუცილებლად უნდა ჩაუტარდეს სისტემური სწავლება უსაფრთხოების ტექნიკის საკითხებში. მხოლოდ ამ სწავლებების შემდეგ არის ნებადართული მათი დაშვება სადემონტაჟო სამუშაოებზე. ყოველი მომუშავე სამუშაოს წარმოებისას უნდა იმყოფებოდეს უშუალოდ თავის სამუშაო ადგილზე,მოერიდოს სახიფათო ზონებში ყოფნას და სიარულს,დაემორჩილოს ამკრძალავ, გამაფრთხილებელ და მიმთითებელ ნიშნებს.

19.სამუშაოები უნდა სწარმოებდეს უშუალოდ სამუშაოთა მწარმოებლის და ობიექტზე დანიშნული უსაფრთხოების ინჟინრის მეთვალყურეობით. ნაგვის გატანა უნდა განხორციელდეს სპეციალური ავტოამწეების გამოყენებით და ავტოთვითმცლელებით; ზედმეტი ნაგვის დატვირთვა უნდა იწარმოოს გვერდითა ან უკანა მხრიდან.

8. ბუნების დაცვა და ეკოლოგია

სადემონტაჟო სამუშაოების დაწყება მოხდება ქ. თბილისის მუნიციპალიტეტის მერიის არქიტექტურის სამსახურის მიერ გაცემული ნებართვის შემდეგ.

1.სამონტაჟო სამუშაოები აუცილებელია განხორციელდეს ბუნების დაცვით და ჰაერის გაბინძურების საწინააღმდეგო ღონისძიებების დაცვით.

2.გარემოს დაცვის სამსახურის ნებართვის გარეშე მშენებლობის სიახლოვეს იკრძალება ხეებისა და ნარგავების მოჭრა ან განადგურება.

3. დაუშვებელია არსებულ საკანალიზაციო ჭებში ბეტონ-შემრევისა და ბეტონ-ტუმბოს მილსადენების ჩარეცხვა ან მათი დანაგვიანება სამშენებლო ნარჩენებით;

4. სადემონტაჟო სამუშაოების დამთავრების პერიოდში შენობიდან სამშენებლო ნაგვის ღიად გადმოყრა დაუშვებელია, სადემონტაჟო სამუშაოთა წარმოებისას მიღებული უნდა იქნას ზომები და შემუშავდეს ღონისძიებები გარემოსა და გარშემომყოფთა დასაცავად მტვრისგან და ხმაურისგან.

9.რეკომენდირებული მანქანა-მექანიზმების, სპეც.ავტო-ტრანსპორტისა და ხელსაწყოების უწყისი

სამშენებლო პროცესის უწყვეტი რითმისა და ტექნოლოგიურობის უზრუნველსაყოფად აუცილებელია მისი აღჭურვა თანამედროვე ტექნიკური საშუალებებით, მათი რეკომენდირებული ჩამონათვალი მოცემულია ქვემოთ ცხრილში:

II ძირითადი სამშენებლო მანქანებისა და სატრანსპორტო საშუალებების მოთხოვნილებათა უწყისი

	დასახელება	მარკა	რაოდ.ცალი
1	თვითმცლელი, ძარიანი და სპეცავტოტრანსპორტი სხვადასხვა სამშენებლო მასალის/ნარჩენების შემოსატანად/გასატანად. საშუალო სიმძლავრის ბორბლებიანი ექსკავატორი უკუჩამჩით ავტო-ამწე KATO SL-650 R ავტო-ტუმბო, ავტო-მიქსერი		1 1 1 1 1
2	ვიბრატორი		2
3	აირ შესაღუღებელი აპარატი ელ.შესაღუღებელი აპარატი	კომპლ. კომპლ.	2 2
4	მოძრავი ჯენერატორი ინსტრუმენტი: საბურღი, ხრახნდამჭერი და სხვა		2
5	სხვადასხვა დანიშნულების ხელის მოწყობილობა-ინსტრუმენტები;	კომპლ.	4
მითითებები: რეკომენდირებული მანქანა–დანადგარები და ინსტრუმენტ მოწყობილობა შესაძლებელია შეიცვალოს ანალოგიური ან უფრო თანამედროვე ტიპის დანადგარებით.			

ავტო-ამწე KATO SL-650 R-ის ტექნიკური დახასიათება

1. მაქსიმალური ტვირთამწეობა----------65 ტნ
2. ისრის სიგრძე---------- 44.5 მ
3. ბატიტელის სიგრძე----------8.30-13.20 მ
4. მაქსიმალური აწევის სიმაღლე----------45.50 მ
5. აწევის სიმაღლე ბატიტელით----------58.60 მ
6. დახრის კუთხე----------7^0-60^0

ყურადღება!!! ნებისმიერი მექანიზმის მარკა შეიძლება შეცვლილ იქნას ანალოგიურ მარკაზე სამშენებლო ორგანიზაციის სურვილის თანახმად.

მშენებლობის გრაფიკი თვეების მიხედვით

სამუშაოთა ჩამონათვალი	I თვე		II თვე		III თვე		IV თვე		V თვე		VI თვე		VII თვე		VIII თვე		IX თვე		X თვე		XI თვე		XII თვე		XIII თვე		XIV თვე		XV თვე		XVI თვე		XVII თვე		XVIII თვე		XIX თვე		XX თვე		XXI თვე		XXII თვე		XXIII თვე		XXIV თვე		XXV თვე		XXVI თვე		XXVII თვე		XXVIII თვე		XXIX თვე		XXX თვე		XXXI თვე		XXXII თვე		XXXIII თვე		XXXIV თვე		XXXV თვე		XXXVI თვე		XXXVII თვე		XXXVIII თვე		XXXIX თვე		XXXX თვე		XXXXI თვე		XXXXII თვე	
	15	30	15	30	15	30	15	30	15	30	15	30	15	30	15	30	15	30	15	30	15	30	15	30	15	30	15	30	15	30	15	30	15	30	15	30	15	30	15	30	15	30	15	30	15	30	15	30	15	30	15	30	15	30	15	30	15	30	15	30	15	30	15	30	15	30	15	30	15	30	15	30
I რიბის სამუშაოები		

გენგეგმა

1. საპროექტო შენობა
2. დროებითი ღობე
3. დროებითი ჭიშკარი
4. დროებითი ქოლგა
5. მშარმოებლის ოთახი
6. დროებითი გახახდელი
7. დროებითი საწყობი
8. მარაულის ოთახი
9. დროებითი **WC**
10. ავტო ამწე **KATO SL-650 R**

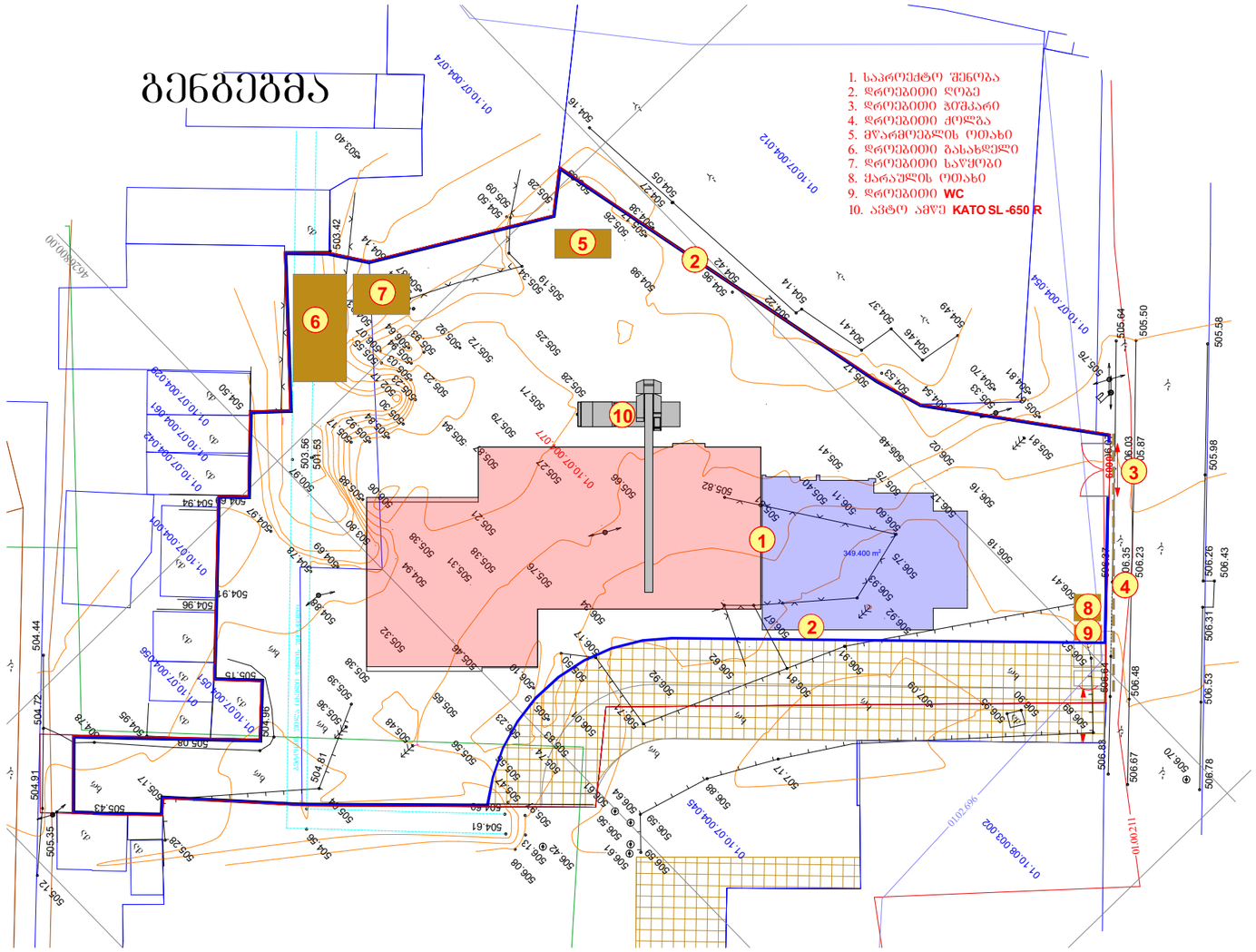

საპროექტო ობიექტი

დროებითი შენობა

დროებითი ღობე

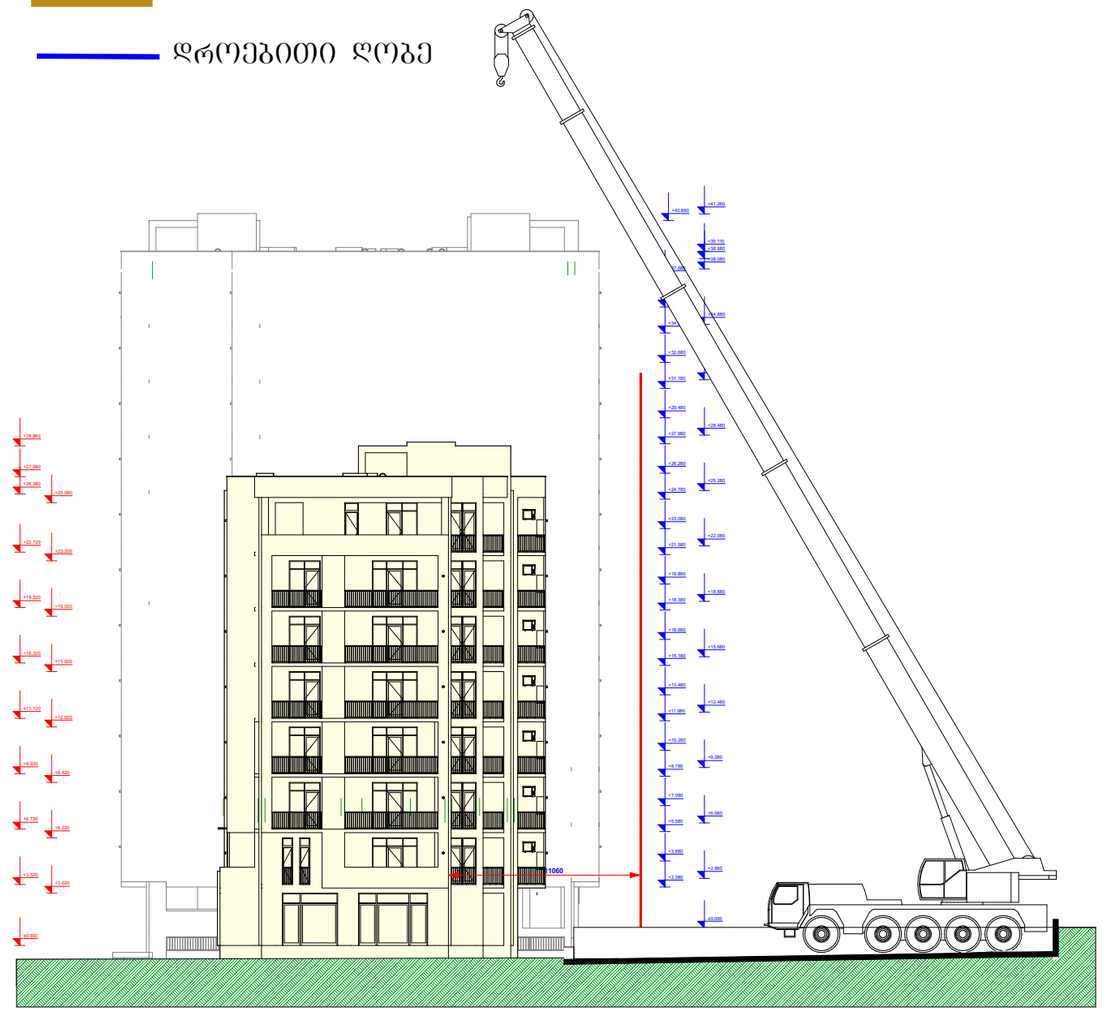



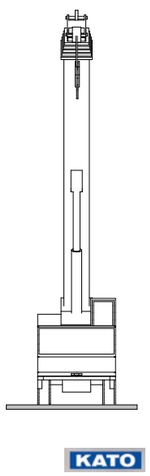

ავტო-ამწე KATO SL-650 R-ის ტექნიკური დახასიათება

1. მაქსიმალური ტვირთამწეობა----------65 ტნ
2. ისრის სიგრძე---------- 44.5 მ
3. ბატიტელის სიგრძე----------8.30-13.20 მ
4. მაქსიმალური აწევის სიმაღლე----------45.50 მ
5. აწევის სიმაღლე ბატიტელით----------58.60 მ
6. დახრის კუთხე----------7^0-60^0

მრავალბინიანი საცხოვრებელი სახლი
ქ.თბილისში, დიდი დიღომი 29-ე კორპუსის
მიმდებარედ მიწის ს.კ. 01.10.07.004.084

საპროექტო ორგანიზაცია
შპს "ზუმა" ს.კ. 405265911

თანამდებობა	გვარი, ხელმოწერა
დირექტორი	
პრ. მთ. არქ	
დაამუშავა	

გენგეგმა

მასშტაბი	ფორმატი	სტადია	ფურცელი	ფურც-ბი