ფორმატი PAPER SIZE	ხელშეკრულება № CONTRACT №	პროექტის № PROJECT №	ფაილის სახელი FILE NAME
A2			

ანოტაციული აღნიშვნები — LEGEND

- პროფილი
- ღერძები
- საპროექტო/არსებული საზღვარი
- ±0.000 — ნიშნულები

ექსპლიკაცია

1 კიბის უჯრედი
2 სველები (რესპატივები)
3 სველები (საშხეპეთინო აპარატურა)
4 სველები (პლატფორმის ნაწილში, მუშაობს ქუთუბი, ძალოლები)
5 დერეფანი
6 გარეშეთები
7 ეზო, შახი
8 სველები (არქივი, შეხალტრის)
9 სველები (დოკუმენტაცია, ძალოლები)
10 გასახდელი
11 სამზარეული
12 სან. კვანძი
13 ტექნიკური ანალიზაცია
14 ლიფტი
15 სამრეცხაო
16 ტუალეტები
17 წყლის რეზერვუარი
18 დაწლაბაზის ოთახი
19 სველები (კომპიუტერები, ავეჯის ნაწილები)
20 ასანთები (სიმაღლის)
21 საოპერატორი
22 რეცეპცია
23 პრესანალიტიკა
24 ლაბორატორია
25 მოსაცდელი
26 მცირე ზომის სატვირთო ლიფტი
28 პასაჟი
29 ტაბელები
30 კაბინეტი (ლაბორანტი)
31 კაბინეტი (ხარისხის კონტროლი)
32 საუნანაო
33 კაბინეტი (შპილტაბილი შიშა)
34 კაბინეტი (ხარისხის კონტროლის მენეჯერი)
35 კაბინეტი (ადმინისტრაციული მენეჯერი)
36 კაბინეტი (ლიდინაციო მენეჯერი)
37 შენობის ოთახი
38 კაბინეტი (მარკეტინგი)
39 კაბინეტი (შინანსური დეპარტამენტი)
40 კაბინეტი (სანშპროგრამეი)
41 კაბინეტი (აიტი)
42 სპრენკლერის ოთახი
43 საწყობი
44 საკონდიციონერი
45 ტერასა
46 პერგოლა
47 სასადილო
48 კაბინეტი (დენიძეის)
49 პრესინგ-ლიფტი
50 საპროექტორი

WGS 1984 ის კოორდინატთა სისტემის UTM პროექცია

შენიშვნა:

1. ნახაზზე ყოველი მოცემული მიწოდებისათვის.
2. ნახაზზე ყველა ცვლილება ძრითადი მონაცემების შეთანხმებული უნდა იქნას პროექტის ავტორთან.
3. შენობის კონსტრუქციით ავტომატურად შეფრდა წინა პარიანტი.
4. ნიშნული 0.00 შეესაბამება 426.45 აბსოლუტურ ნიშნულს

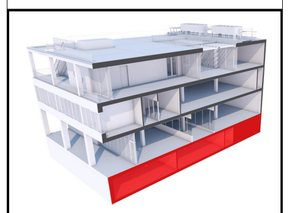

დამკვეთი CLIENT	შ.პ.ს. "ლაბორატორია მრჩველი"
პროექტი PROJECT	ავტომატორია "ლაბორატორია მრჩველი"
მისამართი ADDRESS	ქ. ბათუმი, შიშა ონიანის ქუჩა №10 (ს.კ. 01.13.01.020.223)

თანამდებობა	გვარი	ხელმოწერა
დირექტორი	ზ. ბეჟანიძე	
არქიტექტორი	მ. ბეჟიტაშვილი	
	მ. ფიფიანი	

შ.პ.ს. "არქიტექტორები და კომპანია"
ტელ: +995 032 251 80 58 მობ: +995 599 57 09 60

არქიტექტორული ნაწილი ARCHITECTURE

მასშტაბი SCALE	1:100	თარიღი DATE OF ISSUE	12/03/2024
ნახაზი DRWG			

სარდაფის გეგმა

სტადია STAGE	ინდექსი INDEX	ფურცელი PAGES
	07	137

ფორმატი PAPER SIZE	ხელშეკრ. № CONTRACT №	პროექტის № PROJECT №	ფაილის სახელი FILE NAME
A2			

პირობითი აღნიშვნები LEGEND

- პრიზმა
- ღერძი
- საკადასტრო საზღვარი
- ±0.000 - ნიშნულები

ექსპლიკაცია

1 კიბის უჯრედი
2 სარკმელი (რესპატივები)
3 სარკმელი (საფრთხეთო აპარატურა)
4 სარკმელი (პლასტმასის ნაწარმი, მეტალის ქიმებები, ჟალუზიები)
5 დერეფანი
6 გარეშეთები
7 ეზო, შახი
8 სარკმელი (არქივი, შეხალტრის)
9 სარკმელი (დერეფნებისა, ჟალუზიები)
10 შახახლელი
11 სამხაკი
12 სან. კვანძი
13 ტექნიკური ანალიზაცია
14 ლიფტი
15 სამრეცხაო
16 ტამბურები
17 წყლის რეზერვუარი
18 დაწყებულის ობიექი
19 სარკმელი (კრემპეტებები, ანძის ნაწილები)
20 ანალიზი (სისხლის)
21 საერთო ანატომია
22 რეცეფცია
23 პრეანალიტიკა
24 ლაბორატორია
25 მოსაცდელი
26 მეორე ზომის სატვირთო ლიფტი
28 პასაჟი
29 ტამბური
30 კაბინეტი (ლაბორანტი)
31 კაბინეტი (ხარისხის კონტროლი)
32 საშხაპე
33 კაბინეტი (შესილებული შიშა)
34 კაბინეტი (ხარისხის კონტროლის მენეჯერი)
35 კაბინეტი (ადმინისტრაციული მენეჯერი)
36 კაბინეტი (კლინიკური მენეჯერი)
37 შესვლა/გასვლის ობიექი
38 კაბინეტი (მარკეტინგი)
39 კაბინეტი (შინაგანული დეპარტამენტი)
40 კაბინეტი (სანიტარიგასეი)
41 კაბინეტი (ანძი)
42 სპრეშიების ობიექი
43 საწყობი
44 საკონსერვაციო
45 შენობა
46 კენტრული
47 სასადილო
48 კაბინეტი (დენიძგება)
49 პრეანალიტიკა
50 საკონსერვაციო

WGS 1984 ის კოორდინატთა სისტემის UTM პროექცია

შენიშვნა:

1. ნახაზზე ზომები მოცემულია მილიმეტრებში.
2. ნახაზზე ყველა ცვლილება ძმენილობასა შეთანხმებული უნდა იქნეს პროექტის ავტორთან.
3. შენობის კონტინენტალით ავტომატურად უნდა ყოფა პარიანტი.
4. ნიშნული 0.00 შეესაბამება 426.45 აბსოლუტურ ნიშნულს

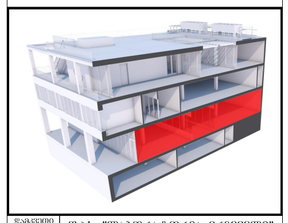

დამკვეთი CLIENT	შპს. "ლაბორატორია მრჩველი"
პროექტი PROJECT	ამბულატორია "ლაბორატორია მრჩველი"
მისამართი ADDRESS	ქ. ბათუმში, შუა ოზიანის ქუჩა №10 (ს.კ. 01.13.01.020.223)

თანამდებობა	გვარი	ხელმოწერა
დირექტორი	ზ. ბეჟანიძე	
არქიტექტორი	მ. ბეჟუაშვილი	
	ე. ჩოლაშვილი	

შპს. "არქიტექტორები და კომპანია"
ტელ: +995 032 251 80 58 მობ: +995 599 57 09 60
არქიტექტურული ნაწილი ARCHITECTURE

მასშტაბი SCALE	1:100	თარიღი DATE OF ISSUE	12/03/2024

ნახაზის DRWG

პირველი სართულის გეგმა

სტადია STAGE	ცვლილება INDEX	ფურცელი PAGES
	08	137

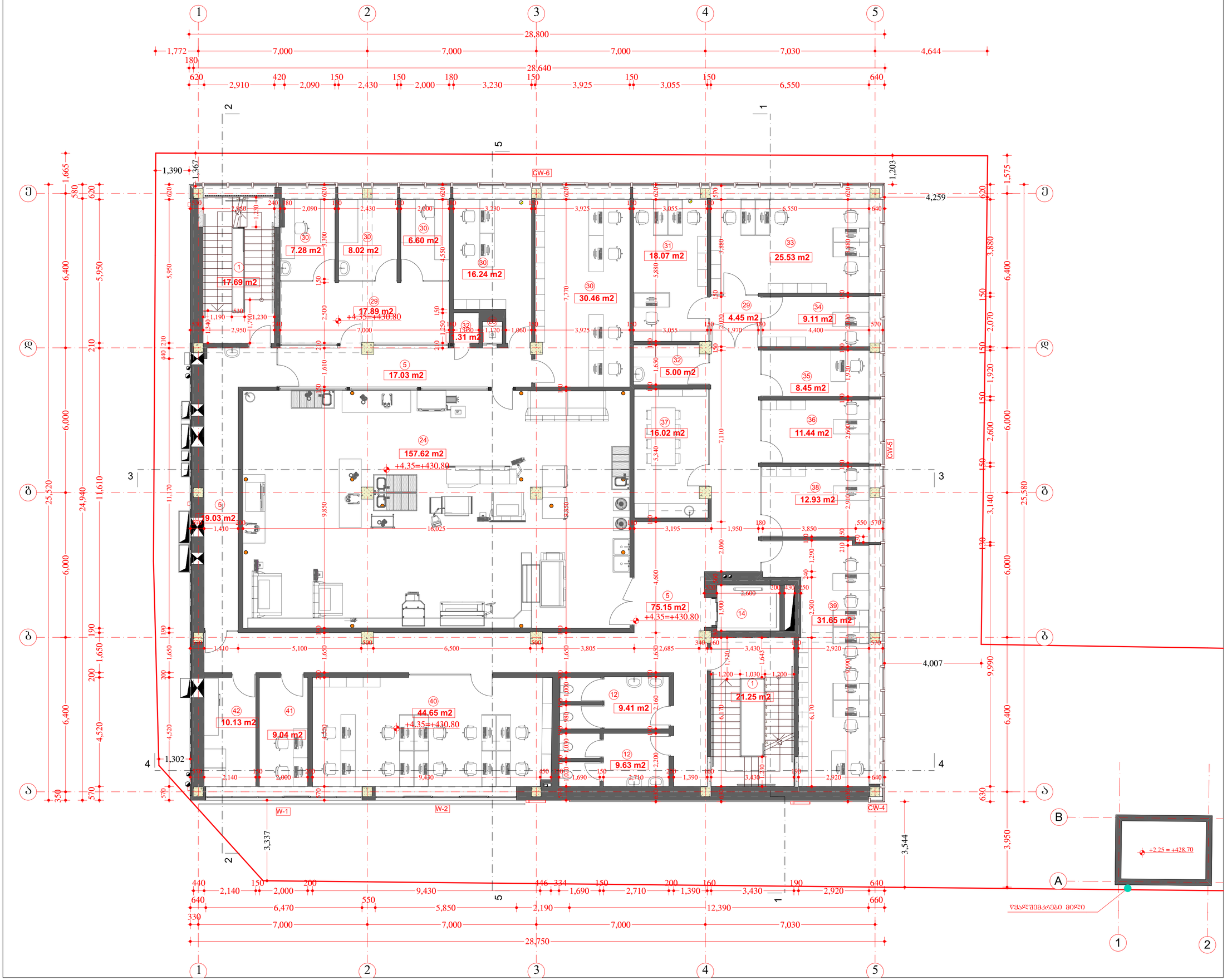

ზომასახე PAPER SIZE	ხელშეკ. № CONTRACT №	პროექტის № PROJECT №	ფაილის სახელი FILE NAME
A2			

პირობითი აღნიშვნები LEGEND

- პრიზმა
- ღერძი
- საკვლახტრე საზღვარი
- ±0.000 - ნიშნულები

ექსპლიკაცია

1	კიბის უჯრედი
2	სარქველი (რეაქტივების)
3	სარქველი (სამედიცინო აპარატურა)
4	სარქველი (კლანტამის ნარჩენი, მუშაობს ქსელები, ძალალდები)
5	დერეფანი
6	გარეშენები
7	ეზო, შახი
8	სარქველი (არქივი, შესალტრის)
9	სარქველი (დოკუმენტაცია, ძალალდები)
10	გასახდელი
11	საშხაპე
12	სან. კვანძი
13	ტექნიკური ანალიზაცია
14	ლიფტი
15	სამედიცინო
16	ტუალეტი
17	წესის რეზერვუარი
18	დაწყალებლის ოთახი
19	სარქველი (კომპიუტერები, აპარატის ნაწილები)
20	ასანთები (ისპასების)
21	საოპერაციო
22	რეცეფცია
23	პრეანალეტიკა
24	ლაბორატორია
25	მოსაცდელი
26	მეორე ზომის სატვირთო ლიფტი
27	პასაჟი
28	ტამბური
29	კაბინეტი (ლაბორანტი)
30	კაბინეტი (ხარისხის კონტროლი)
31	კაბინეტი (ხარისხის კონტროლის მენეჯერი)
32	საშენაო
33	კაბინეტი (შპილტიული შიშა)
34	კაბინეტი (ხარისხის კონტროლის მენეჯერი)
35	კაბინეტი (ადმინისტრაციული მენეჯერი)
36	კაბინეტი (კლინიკური მენეჯერი)
37	შესვენების ოთახი
38	კაბინეტი (მარკეტინგი)
39	კაბინეტი (შინაგანი დასარტამენტი)
40	კაბინეტი (სანიტარიული)
41	კაბინეტი (ანბი)
42	სპრეშიების ოთახი
43	სარქველი
44	საკონტეინერი
45	ტერასა
46	კიბეშოლა
47	სასადილე
48	კაბინეტი (ლენინგრა)
49	პრეანალეტიკა
50	საპროსექტორი

WGS 1984 ის კოორდინატთა სისტემის UTM პროექცია

შენიშვნა:

1. ნახაზზე ზომები მოცემულია მილიმეტრებში.
2. ნახაზზე ყველა ცვლილება შეთანხმებული უნდა იქნას პროექტის ავტორთან.
3. შესრულის პროექტიდან ავტომატურად შესწორება წინა ვარიანტი.
4. ნიშნული 0.00 შეესაბამება 426.45 აბსოლუტურ ნიშნულს

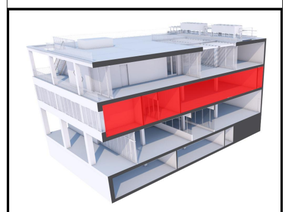

დამკვეთი CLIENT	შ.პს. "ლაბორატორია მრჩეველი"
პროექტი PROJECT	ამბულატორია "ლაბორატორია მრჩეველი"
მისამართი ADDRESS	ქ. ობოლეზი, შესა ონიანის ქუჩა №10 (ს.კ. 01.13.01.020.223)

თანამდებობა	გვარი	ხელმოწერა
დირექტორი	ზ. ბეჟიაშვილი	
არქიტექტორი	მ. ბეჟიაშვილი	
	მ. ლობჟანიძე	

შ.პს. "არქიტექტორები და კონსტანია"
ტელ: +995 032 251 80 58 მობ: +995 599 57 09 60

არქიტექტურული ნაწილი ARCHITECTURE

მასშტაბი SCALE	1:100	ბეჭდვის DATE OF ISSUE	12/03/2024

ნახაზი DRWG

მეორე სართულის გეგმა

სტადია STAGE	ინდექსი INDEX	ფურცელი PAGES
	09	137

ზომასახე PAPER SIZE	ხელშეკრულება № CONTRACT №	პროექტის № PROJECT №	ფაილის სახელი FILE NAME
A2			

პირობითი აღნიშვნები LEGEND

- პერიმეტრი
- ღერძები
- საკაპიტალურო საზღვარი
- ±0.000 - ნიშნულები

ექსპლიკაცია

1	კიბის უჯრედი
2	საწყობი (რესპატორები)
3	საწყობი (საგემოვნო აპარატურა)
4	საწყობი (კლასტერის ნაწილები, მეცხოს ქსოვილი, ძაღლადი)
5	დერეფანი
6	გაორეტორი
7	ეზო შავი
8	საწყობი (არქივი, შესალტრის)
9	საწყობი (დოკუმენტაცია, ძაღლადები)
10	გასახდელი
11	საშხაპე
12	სან. კვანძი
13	ტექნიკური ანალიზაცია
14	ლიფტი
15	სამრეცხაო
16	ტექნიკური
17	წესის რეზერვუარი
18	დაწლაბილის ოთახი
19	საწყობი (კოშკებები, ავეჯის ნაწილები)
20	ასანთი (სიმსხლის)
21	საოპერაციო
22	რეცეფცია
23	პრესანალიტიკა
24	ლაბორატორია
25	მოსაცდელი
26	მცირე ზომის სატვირთო ლიფტი
27	პასაჟი
28	ტამბური
29	კაბინეტი (ლაბორანტი)
30	კაბინეტი (ხარისხის კონტროლი)
31	კაბინეტი (ხარისხის კონტროლის მენეჯერი)
32	საშენაო
33	კაბინეტი (შეთლებული შიშა)
34	კაბინეტი (ხარისხის კონტროლის მენეჯერი)
35	კაბინეტი (ადმინისტრაციული მენეჯერი)
36	კაბინეტი (კლინიკური მენეჯერი)
37	შესვენების ოთახი
38	კაბინეტი (მარკეტინგი)
39	კაბინეტი (შინაგანი დაყარებები)
40	კაბინეტი (სანიტარიული)
41	კაბინეტი (ანბი)
42	სპორტების ოთახი
43	საწყობი
44	საკონტეინერო
45	ტერასა
46	პერგოლა
47	სასადილო
48	კაბინეტი (ლენიძეა)
49	ანესთეზიოლია
50	საპროექტორი

WGS 1984 ის კოორდინატთა სისტემის UTM პროექცია

შენიშვნა:

1. ნახაზზე ზომები მოცემულია მილიმეტრებში.
2. ნახაზზე ყველა ცვლილება შეთანხმებულ უნდა იქნეს პროექტის ავტორთან.
3. შენობის კონსტრუქციები ავტომატურად შეფრება წინა ნახაზიანი.
4. ნიშნული 0.00 შეესაბამება 426.45 აბსოლუტურ ნიშნულს

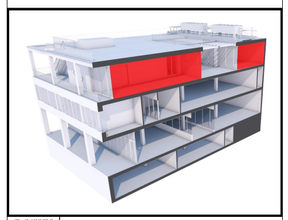

დამკვეთი CLIENT	შ.პს. "ლაბორატორია მრჩველი"
პროექტი PROJECT	ამბულატორია "ლაბორატორია მრჩველი"
მისამართი ADDRESS	ქ. ობოლისი, შცხა ონიანის ქუჩა №10 (ს.კ. 01.13.01.020.223)

თანამდებობა	გვარი	ხელმოწერა
დირექტორი	ზ. გეფაბარი	
არქიტექტორი	მ. გეფაბარი	
	მ. ფიფიანი	

შ.პს. "არქიტექტორები და კომპანია"
ტელ: +995 032 251 80 58 მობ: +995 599 57 09 60

არქიტექტურული ნაწილი ARCHITECTURE

მასშტაბი SCALE	1:100	გამოშვების DATE OF ISSUE	12/03/2024

ნახაზი DRWG

მეხამე სართულის გეგმა

სტადია STAGE	ინდექსი INDEX	ფურცელი PAGES
	10	137

ფორმატი PAPER SIZE	ზომა CONTRACT №	პროექტის № PROJECT №	ფაილის სახელი FILE NAME
A2			

პირობითი აღნიშვნები LEGEND

- პრიზმა
- ღერძი
- საპროექტო ნიშნული
- ±0.000 - ნიშნული

ექსპლიკაცია

1 კიბის უჯრედი
2 სველი წერტილები (რესტორნები)
3 სველი წერტილი (საშეზეთიანო აპარატურა)
4 სველი წერტილი (ელექტრომანქანის ნაწილებით, მუშაობს ქიმიები, ძალალები)
5 დერეფანი
6 გაყოფილები
7 ელ. შახი
8 სველი წერტილი (არქივი, აუდიტორია)
9 სველი წერტილი (დოკუმენტაცია, ძალალები)
10 გასახდელი
11 საშხაპე
12 სან. კვანძი
13 ტექნიკური ანალიზაცია
14 ლიფტი
15 სამრეცხაო
16 ტექნიკური
17 წყლის რეზერვუარი
18 დაწყებითების ოთახი
19 სველი წერტილი (კოშკებისები, ავეჯის ნაწილები)
20 ასაწევი (სიმსუბუქე)
21 საორდინატორი
22 რეცეპცია
23 პრეპარატორია
24 ლაბორატორია
25 მოსაცდელი
26 მცირე ზომის სატვირთო ლიფტი
28 პასაჟი
29 ტანსაცმელი
30 კაბინები (ლაბორანტი)
31 კაბინები (ხარისხის კონტროლი)
32 საკუთარი
33 კაბინები (შეთვლებული ფირმა)
34 კაბინები (ხარისხის კონტროლის მეცნიერები)
35 კაბინები (ადმინისტრაციული მეცნიერები)
36 კაბინები (კლინიკური მეცნიერები)
37 შესვენების ოთახი
38 კაბინები (მარკეტინგები)
39 კაბინები (შინასანიტრო ლაბორატორიები)
40 კაბინები (სანიტარიები)
41 კაბინები (ანტი)
42 სპრეინების ოთახი
43 სველები
44 საკონფერენციო
45 ტერასა
46 პერგოლა
47 სასადილო
48 კაბინები (ლექციები)
49 პრეზენტაცია
50 საპროექტორი

WGS 1984 ის კოორდინატთა სისტემის UTM პროექცია

შენიშვნა:

1. ნახაზზე ზომები მოცემულია მილიმეტრებში.
2. ნახაზზე ყველა ცვლილება შესრულდეს მხოლოდ ავტორის ნებართვით.
3. შესრულის კონტრაქტორმა ავტომატურად უნდა ნახოს ადგილზე.
4. ნიშნული 0.00 შეესაბამება 426.45 აბსოლუტურ ნიშნულს

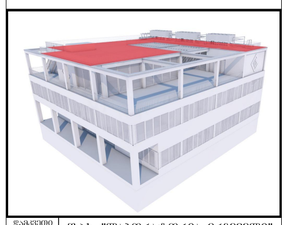

დამკვეთი CLIENT	შ.პ.ს. "ლაბორატორია მრჩეველი"
პროექტი PROJECT	ავტოლაბორატორია "ლაბორატორია მრჩეველი"
მისამართი ADDRESS	ქ. თბილისი, შავა ოფიანის ქუჩა №10 (ს.კ. 01.13.01.020.223)

თანამდებობა	გვარი	ხელმოწერა
დირექტორი	ზ. ბერიკაშვილი	
არქიტექტორი	მ. ბერიკიშვილი	
	ე. ფილავანი	

შ.პ.ს. "არქიტექტორები და კომპანია"
ტელ: +995 032 251 80 58 მობ: +995 599 57 09 60
არქიტექტურული ნაწილი ARCHITECTURE

მასშტაბი SCALE	1:100	თარიღი DATE OF ISSUE	12/03/2024

ნახაზის DRWG

ბეტონი +11.65 ნიშნულზე

სტადია STAGE	ინდექსი INDEX	ფურცელი PAGES
	11	137

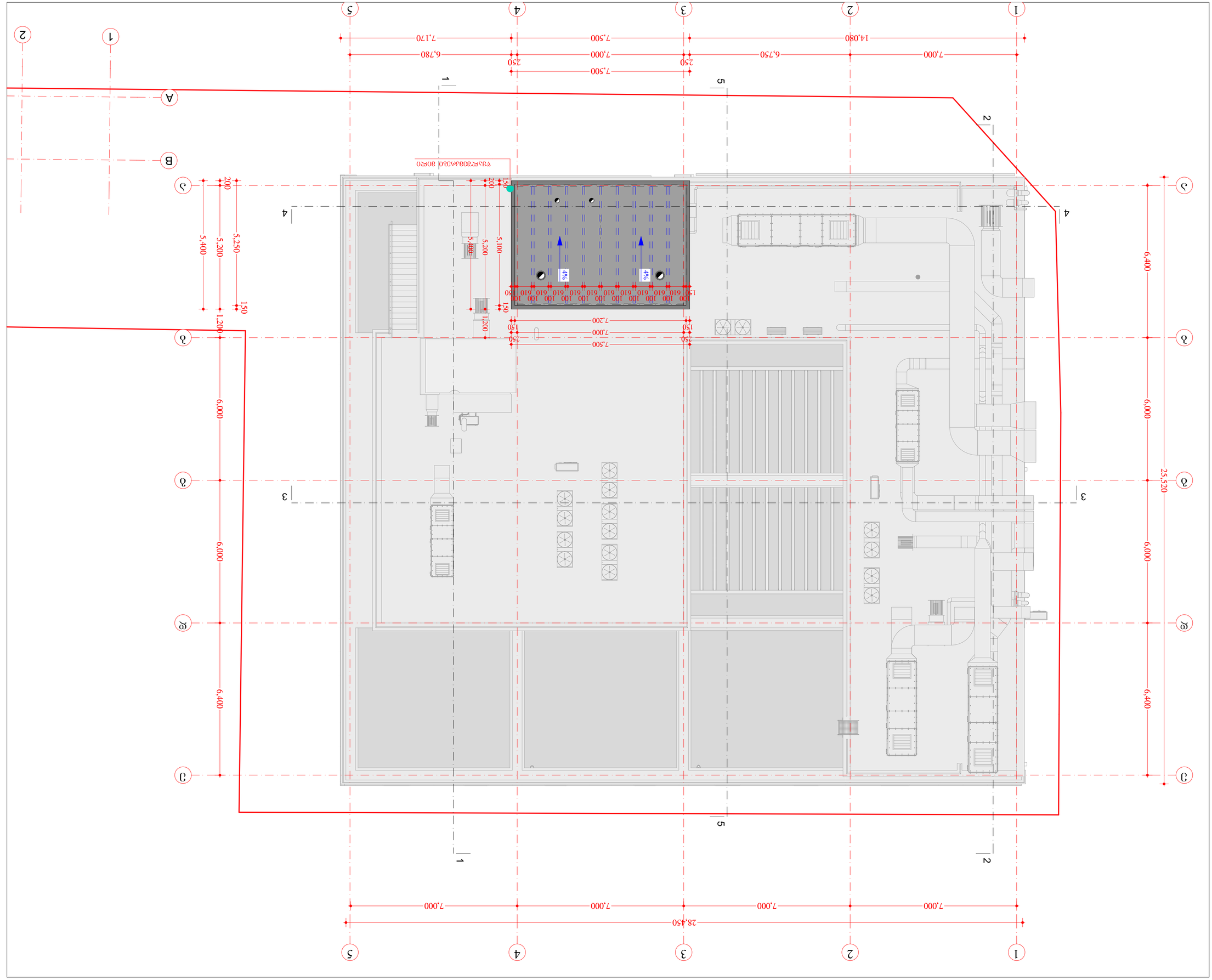

ფორმატი PAPER SIZE	A2		
პროექტის N PROJECT N.		კონტრაქტის N CONTRACT N.	
ნახაზის სახელი FILE NAME			

ნახაზის ლეგენდა LEGEND

- პარკინგის ადგილი
- ღობე
- ასანთქვა
- ±0.000 - ნიშნული

ექსპლიკაცია

1	ავტომ. ჭიშკარი
2	სადარბაზო (ფასადი)
3	სადარბაზო (სამშენებლო ნაწილი, ფასადი)
4	სადარბაზო (კიბეების ნაწილი, ასანთქვა, შუასართი)
5	ღია ტერასა
6	პარკინგის ადგილი
7	ქსნ. ნაგავი
8	სადარბაზო (ავტომ. ჭიშკრის ღობის)
9	სადარბაზო (ფილა/ქვედა ტერასის ჭერი)
10	პარკინგის ადგილი
11	სადარბაზო
12	ბაღ. ავეჯით
13	ტექნიკური კიბეების ასანთქვა
14	ფილტრი
15	სადარბაზოს ასანთქვა
16	ტექნიკური
17	ჭიშკრის ტექნიკური ოთახი
18	ტერასის ჭერის (ქვედა) ასანთქვა, ავეჯის ჩაწერა
19	სადარბაზო (კიბეების ნაწილი)
20	ასანთქვა (ბინა)
21	სადარბაზოს ფილა
22	ტექნიკური
23	პარკინგის ადგილი
24	ტერასის ჭერის ნაწილი
25	ელექტრომოწყობილობა
26	ბეტონის ფილა ტერასის ღობე
27	
28	
29	ტერასა
30	ასანთქვა (ტერასის ღობე)
31	ასანთქვა (სადარბაზოს ტექნიკური ოთახი)
32	სადარბაზო
33	ასანთქვა (ელექტრომოწყობილობა)
34	ასანთქვა (სადარბაზოს ტექნიკური ოთახის)
35	ასანთქვა (აღჭურვილობის ელექტრო)
36	ასანთქვა (ტერასის ელექტრო)
37	ელექტრომოწყობილობა
38	ასანთქვა (ტექნიკური ოთახი)
39	ასანთქვა (ელექტრომოწყობილობა)
40	ასანთქვა (სადარბაზოს ტექნიკური)
41	ასანთქვა (ავეჯი)
42	სადარბაზოს ტექნიკური
43	სადარბაზო
44	სადარბაზოს ტექნიკური
45	ტერასა
46	ავტომ. ჭიშკარი
47	სადარბაზო
48	ავტომ. ჭიშკარი (ტერასის)
49	ავეჯი (ტერასის)
50	სადარბაზოს

WGS 1984 UTM ავტომატიზირებული სისტემა

ნახატები:

1. სამშენებლო მოედნის ორგანიზაციული ნაწილი
2. სამშენებლო ნედლეულის ბაზისური ტექნოლოგიური
3. შენობა-ნაგებობათა ტიპი, ძირითადი ტექნიკურ-ეკონომიკური
4. ტერიტორიის ათვისებისა და კეთილმოწყობის ტექნიკური

ᑕᖇᐙᑎᐱᕈᖇᑕᑦᑕᓂᓇᒃ ᐋᑕᐱᖇᑕᑎᑕᐋᓂ ᑎᐱᖇᑕᐙᖓᐯᔾᔨᓀᑕᑎᓇᒃ ᑎᐱᖇᐙᐋᑕᓂᓇᒃ

მიწის ნაკვეთის საკადასტრო საზღვარი

შენობიდან გასასვლელი

მისაწვდომი სვლაგეზი

სქ დაკავებულობა

სწ დაკავებულობა

დს დაკავებულობა

თვ დაკავებულობა

ჯარის № — ჯ-1

ხანძარმედეგობის ხარისხი — 20

0.88 — ჯარის სუფთა გასასვლელი

2.20 — ჯარის სიმაღლე

სამუშაო ოთახი — დაკავებული სივრცე

35.0 მ² — დაკავებულობის ფართი

სქ — დაკავებულობის ჯგუფი (ქვეჯგუფი)

დ.დ-2 — დაკავებულობის დატვირთვა

1 — ჭრილის ხაზი

1 — ღერძის ხაზი

N — ჩრდილოეთის აღმნიშვნელი ნიშანი

EXIT — შენობიდან გასასვლელი

შენობიდან გასასვლელის მიმართულების მაჩვენებელი

ავტო საშხეფი სისტემა

ხელის ცეცხლმაქრი

ჯვამლზე მორეაგირე მაუწყებელი

სახანძრო განგაში

სახანძრო სამაშველო სამსახურის მიერ გამოსაყენებლი მისაერთებელი - ჰიდრანტი

ხედლის ცეცხლმედეგობა (ერთსაათიანი)

ხედლის ცეცხლმედეგობა (ორსაათიანი)

ფორმატი PAPER SIZE	დაკვეთა № CONTRACT №	პროექტის № PROJECT №	ფაილის სახელი FILE NAME
A3			

პირობითი აღნიშვნები LEGEND

- ჭრილი
- ღერძი
- საკადასტრო საზღვარი
- ±0.000 — ნიშნული

WGS 1984 ის კოორდინატთა სისტემის UTM პროექცია

შენიშვნა:

1. ნახაზზე ზომები მოცემულია მილიმეტრებში.
2. ნახაზზე ცვლილება შენიშვნების შეთანხმებული უნდა იქნეს პროექტის ავტორთან.
3. შურცლის კორექტირებით ავტომატურად უქმდება წინა ვარიანტი.
4. ნიშნული 0.00 შეესაბამება 426.45 აბსოლუტურ ნიშნულს

დამკვეთი CLIENT	შ.პ.ს. "ლაბორატორია მრჩეველი"
პროექტი PROJECT	ამბულატორია "ლაბორატორია მრჩეველი"
მისამართი ADDRESS	ქ. თბილისი, ესმა ონიანის ქუჩა №10 (ს.კ. 01.13.01.020.223)

თანამდებობა	გვარი	ხელმოწერა
დირექტორი	ზ. გუჯაბიძე	
არქიტექტორი	მ. გუჯეჯიანი	
	ე. წიკლაური	

შ.პ.ს. "არქიტექტორები და კომპანია"

ტელ: +995 032 251 80 58 მობ: +995 599 57 09 60

არქიტექტურული ნაწილი ARCHITECTURE

მასშტაბი SCALE	1:116.04	თარიღი DATE OF ISSUE	12/03/2024

ნახაზი DRWG

(შენობის შსაფრთხოების წესებთან შესაბამისობა) პირობითი აღნიშვნები

სტადია STAGE	ინდექსი INDEX	შურცელი PAGES
	14	137

ნებადართული ტრანსპორტირების ტიპების ცხრილი

ტიპის კოდი	ტიპის დასახელება	ტარის ტიპი	მაქსიმალური ტვირთამწეობა (ტონა)	ტარის ფასი (ლარი)
1	ბენზინი	ცისტერნა	30	1.80
2	დიზელი	ცისტერნა	30	1.80
3	ავიაბენზინი	ცისტერნა	20	2.40
4	ნავთი	ცისტერნა	20	1.60
5	ზეთი	კასრი	10	0.90
6	ცხელი ასფალტი	სპეციალური	15	3.20
7	ბიტუმი	სპეციალური	15	3.20
8	ხსნარი	ცისტერნა	25	2.10
9	ფისი	კასრი	10	0.90
10	ტექნიკური წყალი	ცისტერნა	30	1.20

ტრანსპორტირების ტიპების ცხრილი

ტიპის კოდი	ტიპის დასახელება	ტარის ტიპი	მაქსიმალური ტვირთამწეობა (ტონა)	ტარის ფასი (ლარი)
1	ბენზინი	ცისტერნა	30	1.80
2	დიზელი	ცისტერნა	30	1.80
3	ავიაბენზინი	ცისტერნა	20	2.40
4	ნავთი	ცისტერნა	20	1.60
5	ზეთი	კასრი	10	0.90
6	ცხელი ასფალტი	სპეციალური	15	3.20
7	ბიტუმი	სპეციალური	15	3.20
8	ხსნარი	ცისტერნა	25	2.10
9	ფისი	კასრი	10	0.90
10	ტექნიკური წყალი	ცისტერნა	30	1.20

ნებადართული

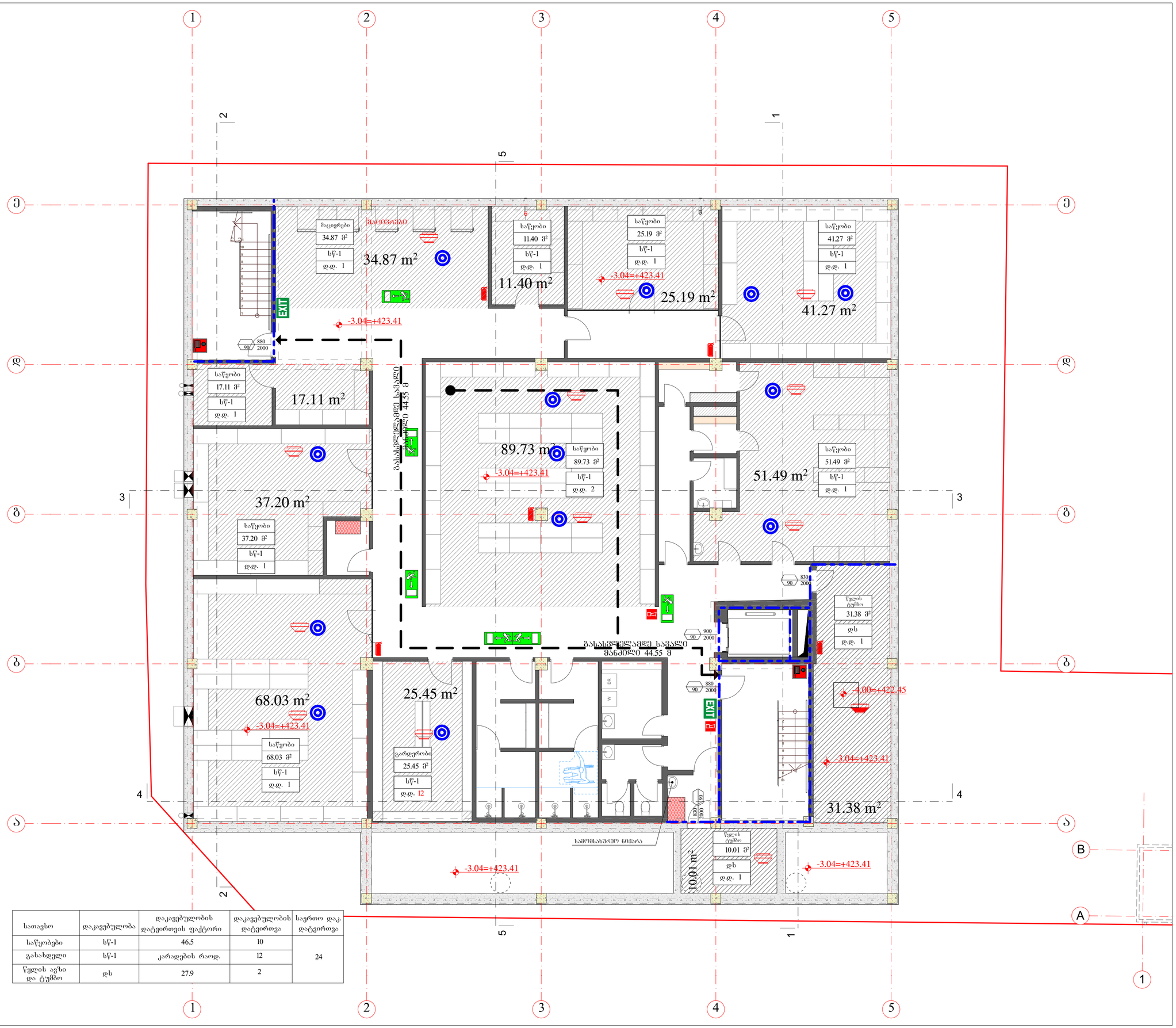

სათავსო	დაკავებულობა	დაკავებულობის დატვირთვის ფაქტორი	დაკავებულობის დატვირთვა	საერთო დატვირთვა
საწყობები	სწ-1	46.5	10	24
გასახდელი	სწ-1	კარადების რაოდ.	12	
წყლის ავზი და ტუმბო	დს	27.9	2	

ფორმატი PAPER SIZE	ზომა SCALE	პროექტის № PROJECT №	ფაილის სახელი FILE NAME
A2			

პირობითი აღნიშვნები LEGEND

- პერიმეტრი
- ღერძები
- საპროექტო საზღვარი
- ±0.000 - ნიშნული

ექსპლიკაცია

1 კიბის უჯრედი
2 საწყობი (რეაქტივების)
3 საწყობი (საფეიერვერკო აპარატურა)
4 საწყობი (ლაბორატორიის ნაწილი, მეცნიერ მუშაკის, ქალალდის)
5 დერეფანი
6 გარდერობი
7 ელ. შახი
8 საწყობი (არქივი, შეფლატორის)
9 საწყობი (დოკუმენტაცია, ქალალდები)
10 გასასვლელი
11 საშხაპე
12 სან. კვანძი
13 ტექნიკური ანალიზაცია
14 ლიფტი
15 სამრეცხაო
16 ტამბური
17 წყლის რეზერვუარი
18 დაწყლაბილის ოთახი
19 საწყობი (კოშკოვნების, ავეჯის ნაწილები)
20 ასაწევი (ლიფტის)
21 საოპერატორე
22 რეცეფცია
23 პრეპარატორია
24 ლაბორატორია
25 მოსაცდელი
26 მცირე ზომის სატვირთო ლიფტი
28 პასაჟი
29 ტამბური
30 კაბინეტი (ლაბორანტი)
31 კაბინეტი (ხარისხის კონტროლი)
32 საუნძანო
33 კაბინეტი (უფროსებლი შეიძა)
34 კაბინეტი (ხარისხის კონტროლის მეთოდები)
35 კაბინეტი (ადმინისტრაციული მეთოდები)
36 კაბინეტი (კლინიკური მეთოდები)
37 შესვლა/გასვლის ოთახი
38 კაბინეტი (მარაგების)
39 კაბინეტი (უნიანსური დეპარტამენტი)
40 კაბინეტი (სანიტარიული)
41 კაბინეტი (ანტი)
42 სპრეი/ნიშის ოთახი
43 საწყობი
44 საკონფერენციო
45 ტერასა
46 კერძოლა
47 სასადილო
48 კაბინეტი (ლექციები)
49 ანესთეზიოლოგია
50 საპროფილაქტო

WGS 1984 UTM-ის კოორდინატთა სისტემის პროექცია

შენიშვნა:

1. ნახაზზე ზომები მოცემულია მილიმეტრებში.
2. ნახაზზე ყველა ცვლილება შეთანხმებული უნდა იქნეს პროექტის ავტორთან.
3. შენობის კონტინენტებით ავტომატურად უნდა იყოს ვინა პარიანტი.
4. ნიშნული 0.00 შეესაბამება 426.45 აბსოლუტურ ნიშნულს



დამკვეთი CLIENT	შ.პ.ს. "ლაბორატორია მრჩველი"
პროექტი PROJECT	ამბულატორია "ლაბორატორია მრჩველი"
მისამართი ADDRESS	ქ. ობოლისი, ქსნა ონიანის ქუჩა №10 (ს.კ. 01.13.01.020.223)

თანამდებობა	გვარი	ხელმოწერა
დირექტორი	ზ. ბეჟანიძე	
არქიტექტორი	მ. ბეჟიტაშვილი	
	ქ. ლობჟანიძე	

შ.პ.ს. "არქიტექტორები და კომპანია"
ტელ: +995 032 251 80 58 მობ: +995 599 57 09 60

არქიტექტურული ნაწილი ARCHITECTURE

მასშტაბი SCALE	1:100	გაცემის DATE OF ISSUE	12/03/2024
ნახაზი DRWG			

(შენობის შსაფრთხოების წესებთან შესაბამისობა) სარდაფის გეგმა

სტადია STAGE	ინდექსი INDEX	ფურცელი PAGES
	16	137

ფორმატი PAPER SIZE	ზომა CONTRACT №	პროექტის № PROJECT №	ფაილის სახელი FILE NAME
A2			

ლეგენდა LEGEND

- პერიმეტრი
- ღერძები
- საკადასტრო საზღვარი
- ±0.000 - ნიშნულები

ექსპლიკაცია

1 კიბის უჯრედი
2 სველი წერტილები (რესპონდენტები)
3 სველი წერტილი (საკონდიციონერის აპარატურა)
4 სველი წერტილი (ელექტრომანქანების ნაწილობრივ, მუშაობის ქვეშეთები, ძალოსნები)
5 დერეფანი
6 გარეშეთები
7 ელ. შახი
8 სველი წერტილი (არქიტექტურა, შეელექტრონი)
9 სველი წერტილი (დროებითი ტიპის, ძალოსნები)
10 შახახელები
11 სამზარეული
12 სან. კვანძი
13 ტექნიკური ანალიზი
14 სლეიტი
15 სამრეცხაო
16 ტექნიკური
17 წყლის რეზერვუარი
18 შენობის ტიპის ოთახი
19 სველი წერტილი (კონდიციონერები, ავეჯის ნაწილები)
20 ასანთები (სინათლის)
21 საოპერაციო
22 რეცეპცია
23 პრეპარატორია
24 ლაბორატორია
25 მოსაცდელი
26 მთავარ ზოგის სატვირთო ლიფტი
28 პასაჟი
29 ტანსაცმელი
30 კაბინეტი (ლაბორანტი)
31 კაბინეტი (ხარისხის კონტროლი)
32 საუნა
33 კაბინეტი (შეთლებული შიშა)
34 კაბინეტი (ხარისხის კონტროლის მენეჯერი)
35 კაბინეტი (ადმინისტრაციული მენეჯერი)
36 კაბინეტი (ლიდერული მენეჯერი)
37 შენახვის ოთახი
38 კაბინეტი (მარკეტინგი)
39 კაბინეტი (შინასწორი დასარეგისტრირებლი)
40 კაბინეტი (სანიტარიული)
41 კაბინეტი (ანტი)
42 სპრეი ოთახის ოთახი
43 საწყობი
44 საკონდიციონერი
45 ტერასა
46 კიბეშლა
47 სასადილო
48 კაბინეტი (ლიდერი)
49 პრეზენტაცია
50 საკიოსკი

WGS 1984 UTM ის კოორდინატთა სისტემის პროექცია

შენიშვნა:

1. ნახაზზე ზოგიერთი მოცულობა მოდიფიცირებულია.
2. ნახაზზე ყველა ცვლილება შეთანხმებულია შესაბამისი უწყის პროექტის ავტორთან.
3. შენიშვნის პროექტირებით ავტომატურად შეიძლება წინა პარიტეტი.
4. ნიშნული 0.00 შეესაბამება 426.45 აბსოლუტურ ნიშნულს

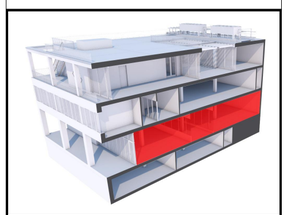

დამკვეთი CLIENT	შ.პ.ს. "ლაბორატორია მრჩველი"
პროექტი PROJECT	ამბულატორია "ლაბორატორია მრჩველი"
მისამართი ADDRESS	ქ. ობოლისი, შცა ონიანის ქუჩა №10 (ს.კ. 01.13.01.020.223)

თანამდებობა	გვარი	ხელმოწერა
დირექტორი	ზ. ბეროპრიძე	
არქიტექტორი	ბ. ბეროპრიანი	
	ე. ჩიბლაძიანი	

შ.პ.ს. "არქიტექტორები და კომპანია"
ტელ: +995 032 251 80 58 მობ: +995 599 57 09 60

არქიტექტორული ნაწილი ARCHITECTURE

მასშტაბი SCALE	1:100	თარიღი DATE OF ISSUE	12/03/2024

ნახაზი DRWG

(შენობის უსაფრთხოების წესებთან შესაბამისობა) პირველი სართულის გეგმა

სტადია STAGE	ინდექსი INDEX	ფურცელი PAGES
	17	137

სათავსო	დაკავებულობა	დაკავებულობის დატვირთვის ფაქტორი	დაკავებულობის დატვირთვა	საერთო დატვირთვა
ლაბორატორია, კაბინეტები	სქ	9.3	49	49

ზომასახე PAPER SIZE	ხელშეკ. № CONTRACT №	პროექტის № PROJECT №	ფაილის სახელი FILE NAME
A2			

პირობითი აღნიშვნები LEGEND

- პერიმეტრი
- ღერძები
- საკალკასტრო საზღვარი
- ±0.000 - ნიშნულები

ექსპლიკაცია

1 კიბის უჯრედი
2 სარეზერვო (რეპატრიაციის)
3 სარეზერვო (საველე ბანაკის აპარატურა)
4 სარეზერვო (ლაბორატორიის ნარჩენი, მეცნიერ ჭურჭელი, ქიმიები, ქალალდი)
5 დერეფანი
6 გარეშეროები
7 ელ. შახი
8 სარეზერვო (არქივი, შეფალტორის)
9 სარეზერვო (დოკუმენტაცია, ქალალდები)
10 გასასხელი
11 საშხაპე
12 სან. კვანძი
13 ტექნიკური ანალიზაცია
14 ლიფტი
15 სამედიცინო
16 ტუალეტი
17 წყლის რეზერვუარი
18 დაწყებულის ოთახი
19 სარეზერვო (კომპიუტერები, აქვის ნარჩენები)
20 ასანთი (სისტემის)
21 საერთო ლაბორატორია
22 რეცეფცია
23 პრეპარატორია
24 ლაბორატორია
25 მოსაცდელი
26 მცირე ზომის სატვირთო ლიფტი
28 ასანთ
29 ტანსაცმელი
30 კაბინეტი (ლაბორანტი)
31 კაბინეტი (ხარისხის კონტროლი)
32 საკუთანო
33 კაბინეტი (უფროსი ფიზიკა)
34 კაბინეტი (ხარისხის კონტროლის მენეჯერი)
35 კაბინეტი (ადმინისტრაციული მენეჯერი)
36 კაბინეტი (კლინიკური მენეჯერი)
37 შესვლა/გასვლის ოთახი
38 კაბინეტი (მარკეტინგი)
39 კაბინეტი (უფროსი ლაბორანტი)
40 კაბინეტი (სანიტარიული)
41 კაბინეტი (ანტი)
42 სპრეი/ტანის ოთახი
43 საწყობი
44 საკონფერენციო
45 ტერასა
46 კერიდორი
47 სასადილო
48 კაბინეტი (ლენინგი)
49 ანესთეზიოლოგია
50 საპროექტო

WGS 1984 ის კოორდინატთა სისტემის UTM პროექცია

შენიშვნა:

1. ნახაზზე ზომები მოცემულია მილიმეტრებში.
2. ნახაზზე ყველა ცვლილება შენიშვნილობის შეთანხმებული უნდა იქნეს პროექტის ავტორთან.
3. შენობის პროექტირებით ავტომატურად შეფასება წინა პარიტანი.
4. ნიშნული 0.00 შეესაბამება 426.45 აბსოლუტურ ნიშნულს

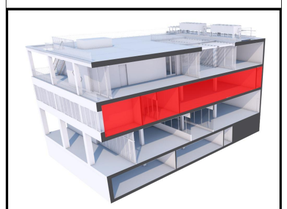

დამკვეთი CLIENT	შ.პ.ს. "ლაბორატორია მრჩევლი"
პროექტი PROJECT	ამბულატორია "ლაბორატორია მრჩევლი"
მისამართი ADDRESS	ქ. ობილისი, ილია ონიანის ქუჩა №10 (ს.კ. 01.13.01.020.223)

თანამდებობა	გვარი	ხელმოწერა
დირექტორი	ზ. ბუხაიძე	
არქიტექტორი	მ. ბუხუტიანი	
	ვ. ოსეფაური	

შ.პ.ს. "არქიტექტორები და კომპანია"
ტელ: +995 032 251 80 58 მობ: +995 599 57 09 60

არქიტექტურული ნაწილი ARCHITECTURE

მასშტაბი SCALE	1:100	თარიღი DATE OF ISSUE	12/03/2024
ნახაზი DRWG			

(შენობების შესაფრთხილებლის წესებთან შესაბამისობა) მეორე სართულის გეგმა

სტადია STAGE	ინდექსი INDEX	ფურცელი PAGES
	18	137

სათავსო	დაკავებულობა	დაკავებულობის დატვირთვის ფაქტორი	დაკავებულობის დატვირთვა	საერთო დაკ. დატვირთვა
ლაბორატორია, კაბინეტები	სქ	9.3	46	59
შეხვედრების ოთახი	სქ	1.4 (არაკონცენტრირებული-მაყურებელი,სკამები)	12	
საკუჭნაო	სწ-1	46.5	1	

ნომერი	ოთახის დანიშნულება	ოთახის ფართობი m²	ოთახის სიმაღლე m	ოთახის მოცულობა m³
1	სველი წერტილი	2.72	3.00	8.16
2	სველი წერტილი	2.72	3.00	8.16
3	სველი წერტილი	2.72	3.00	8.16
4	სველი წერტილი	2.72	3.00	8.16
5	სველი წერტილი	2.72	3.00	8.16
6	სველი წერტილი	2.72	3.00	8.16
7	ტერ. ტაისი	2.72	3.00	8.16
8	სველი წერტილი (ინვალიდი)	2.72	3.00	8.16
9	სველი წერტილი (ინვალიდი), ტერასა	2.72	3.00	8.16
10	სველი წერტილი	2.72	3.00	8.16
11	სველი წერტილი	2.72	3.00	8.16
12	სველი წერტილი	2.72	3.00	8.16
13	ტექნიკური სველი წერტილი	2.72	3.00	8.16
14	ტექნიკური	2.72	3.00	8.16
15	სველი წერტილი	2.72	3.00	8.16
16	ტექნიკური	2.72	3.00	8.16
17	ტერასა ტექნიკური	2.72	3.00	8.16
18	ტერასა სველი წერტილი (ინვალიდი)	2.72	3.00	8.16
19	სველი წერტილი (ინვალიდი), ავეჯის ტიპი ნომერი	2.72	3.00	8.16
21	სველი წერტილი (ინვალიდი)	2.72	3.00	8.16
22	ტექნიკური	2.72	3.00	8.16
23	ტერასა სველი წერტილი	2.72	3.00	8.16
24	ტერასა სველი წერტილი	2.72	3.00	8.16
25	ტერასა	2.72	3.00	8.16
26	ტიპის ნომერი სველი წერტილი ტერასა	2.72	3.00	8.16
28	სველი	2.72	3.00	8.16
29	ტერასა	2.72	3.00	8.16
30	ტერასა სველი წერტილი (ინვალიდი)	2.72	3.00	8.16
31	ტერასა სველი წერტილი (ინვალიდი)	2.72	3.00	8.16
32	სველი	2.72	3.00	8.16
33	ტერასა სველი წერტილი (ინვალიდი)	2.72	3.00	8.16
34	ტერასა სველი წერტილი (ინვალიდი)	2.72	3.00	8.16
35	ტერასა სველი წერტილი (ინვალიდი)	2.72	3.00	8.16
36	ტერასა სველი წერტილი	2.72	3.00	8.16
37	სველი წერტილი	2.72	3.00	8.16
38	ტერასა სველი წერტილი	2.72	3.00	8.16
39	ტერასა სველი წერტილი (ინვალიდი)	2.72	3.00	8.16
40	ტერასა სველი წერტილი (ინვალიდი)	2.72	3.00	8.16
41	ტერასა სველი	2.72	3.00	8.16
42	სველი წერტილი (ინვალიდი)	2.72	3.00	8.16
43	სველი	2.72	3.00	8.16
44	სველი	2.72	3.00	8.16
45	ტერასა	2.72	3.00	8.16
46	სველი	2.72	3.00	8.16
47	სველი	2.72	3.00	8.16
48	ტერასა სველი წერტილი (ინვალიდი)	2.72	3.00	8.16
49	ტერასა სველი წერტილი	2.72	3.00	8.16
50	სველი	2.72	3.00	8.16

ოთახის დანიშნულება	ოთახის ფართობი m²	ოთახის სიმაღლე m	ოთახის მოცულობა m³	ოთახების რაოდენობა
საცხოვრებელი	14	72	14	ოჯ-2
სასადილო-მისაღები	14	56	14	ოჯ-3
საძინებლები, ტანსაცმლის ოთახი	9.3	7	1	სჭ
სველი წერტილი	46.5	1	1	სწ-1
სველი წერტილი	46.5	1	1	სწ-2
სულ:				137

ტექნიკური ნაწილი	
ტექნიკური ნაწილი	
ტექნიკური ნაწილი	

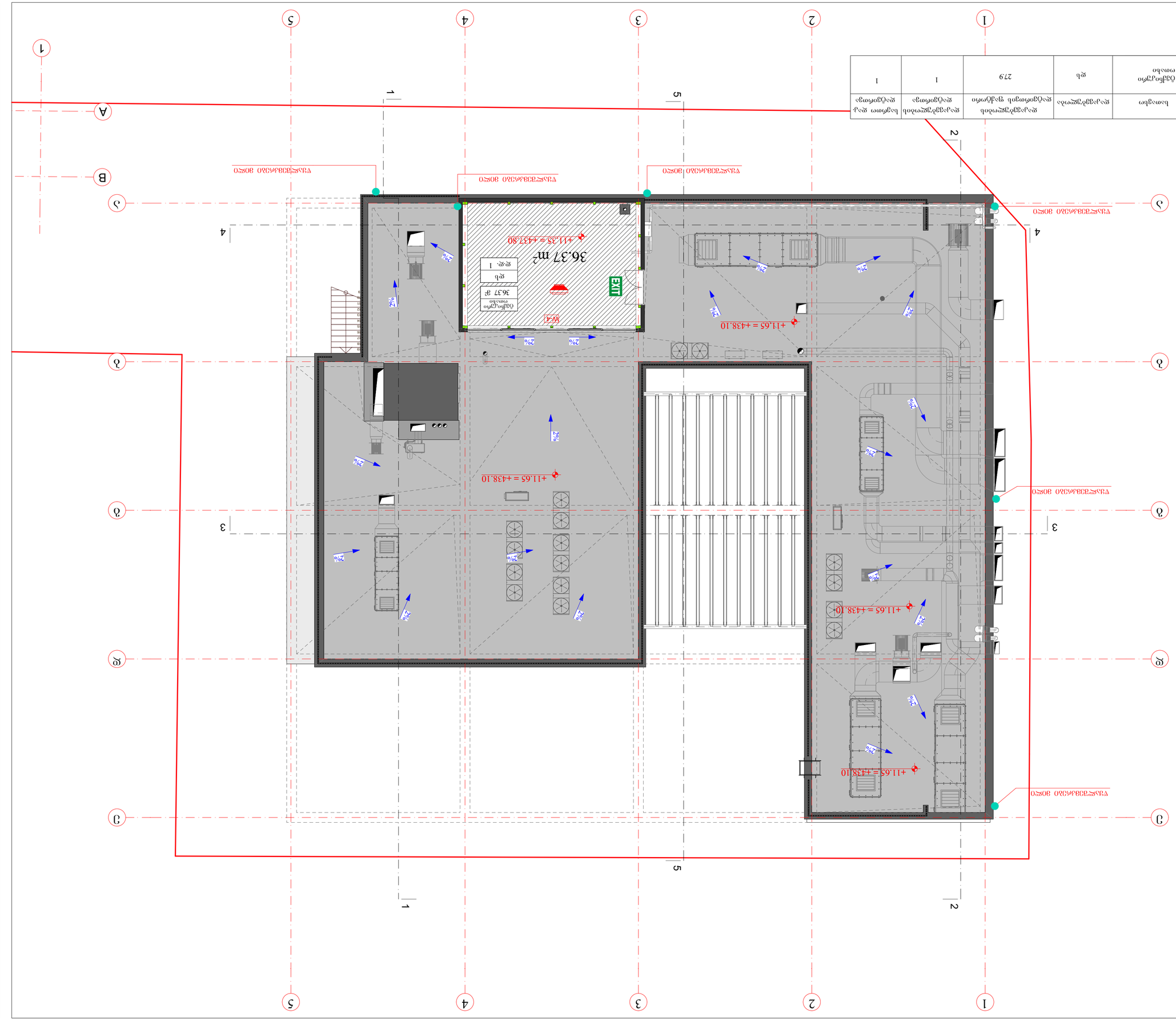

ნახაზის დასახელება	ფართობი, მ²	ფანჯრების რაოდენობა	კარების რაოდენობა
ტექნიკური სართული	279	1	1
ტექნიკური სართული	ფტ		
ნახაზის ნომერი			

ტექნიკური სართულის იატაკის გეგმა

ნახაზის STAGE	ტექნიკური
ფურცლების INDEX	20
ფურცლების PAGES	137

ტექნიკური სართულის იატაკის გეგმა +11.65 ნიშნულზე (ღერძები 1-5 / A-B)

მასშტაბი SCALE	1:100
თარიღი DATE OF ISSUE	12/03/2024

არქიტექტურა
ARCHITECTURE

შპს „არქიტექტორები და ინჟინრები“
ტელ: +995 322 251 80 58 ფაქს: +995 599 57 09 60

დამკვეთის ორგანიზაცია	შპს „ქალაქის ცენტრის განვითარების სააგენტო“	CLIENT
პროექტის დასახელება	ქალაქის ცენტრის განვითარების პროექტი	PROJECT
მისამართი ADDRESS	ქ. თბილისი, ვაკის რაიონი, ჭავჭავაძის გამზ. №10 (ს.კ. 01310102023)	
დამკვეთის ორგანიზაცია	ხელმძღვანელი	ხელმოწერა
ორგანიზაციის ხელმძღვანელი	დ. ჯაფარიძე	
პროექტის ხელმძღვანელი	ი. წულაძე	
არქიტექტორი	ე. ბერიძე	



LEGEND

- პანდუსი
- ლიფტი
- ხანძარსაწინააღმდეგო კარები
- +0.000 – ნულოვანი ნიშნული
- ღერძები

ტექნიკური სართულის იატაკის გეგმა

1. ტექნიკური სართულის იატაკის გეგმა შესრულებულია მასშტაბში 1:100.
2. ნახაზზე ნაჩვენებია ლიფტის შახტის, ვენტილაციის ლილვების და ტექნიკური სათავსების განლაგება.
3. ნულოვანი ნიშნული +11.65 აბსოლუტურ ნიშნულზე შეესაბამება ზღვის დონიდან 438.10 მ სიმაღლეს.
4. ტექნიკური სართულის იატაკის საერთო ფართობი 436.45 კვ.მ-ია, საიდანაც სასარგებლო ფართობი 279 კვ.მ-ია.

1	ბეტონი	300	მმ	2400	კგ/მ³
2	ხვინჭა	150	მმ	1800	კგ/მ³
3	ხრეში	100	მმ	1700	კგ/მ³
4	ასფალტის	50	მმ	2300	კგ/მ³
5	ფილტრი	1	ფენა		
6	ბიტუმი	2	მმ		
7	ქვიშა	50	მმ		
8	ხვინჭა	100	მმ		
9	ბეტონი	150	მმ	2300	კგ/მ³
10	ბეტონის	1	ფენა		
11	ბიტუმი	2	მმ		
12	ხის	40	მმ		
13	ფანერა	10	მმ		
14	ლითონი	1	ფენა		
15	სამაგრი	1	ფენა		
16	ტიხარი	1	ფენა		
17	ჭერის	1	ფენა		
18	ლამინატი	8	მმ		
19	ბეტონი	200	მმ	2300	კგ/მ³
20	ხის	1	ფენა		
21	ლინოლეუმი	1	ფენა		
22	ტიხარი	1	ფენა		
23	ბეტონის	1	ფენა		
24	ლამინატი	1	ფენა		
25	მოზაიკა	1	ფენა		
26	ფილა	1	ფენა		
27	ხის	1	ფენა		
28	ხის	1	ფენა		
29	ტიხარი	1	ფენა		
30	ლინოლეუმი	1	ფენა		
31	ბეტონი	1	ფენა		
32	ხის	1	ფენა		
33	ბეტონი	1	ფენა		
34	ბეტონი	1	ფენა		
35	ბეტონი	1	ფენა		
36	ბეტონი	1	ფენა		
37	შემავსებელი	1	ფენა		
38	ბეტონი	1	ფენა		
39	ბეტონი	1	ფენა		
40	ბეტონი	1	ფენა		
41	ბეტონი	1	ფენა		
42	ტიხარი	1	ფენა		
43	ხის	1	ფენა		
44	ბეტონი	1	ფენა		
45	ტიხარი	1	ფენა		
46	ქვიშა	1	ფენა		
47	ხის	1	ფენა		
48	ბეტონი	1	ფენა		
49	ბეტონი	1	ფენა		
50	ხის	1	ფენა		

WGS 1984 UTM ზონა 38N

ფორმატი PAPER SIZE	A1	ნახაზების N DRAWING	01	ფაილის სახელი FILE NAME	
პროექტის N PROJECT		კონტრაქტის N CONTRACT			

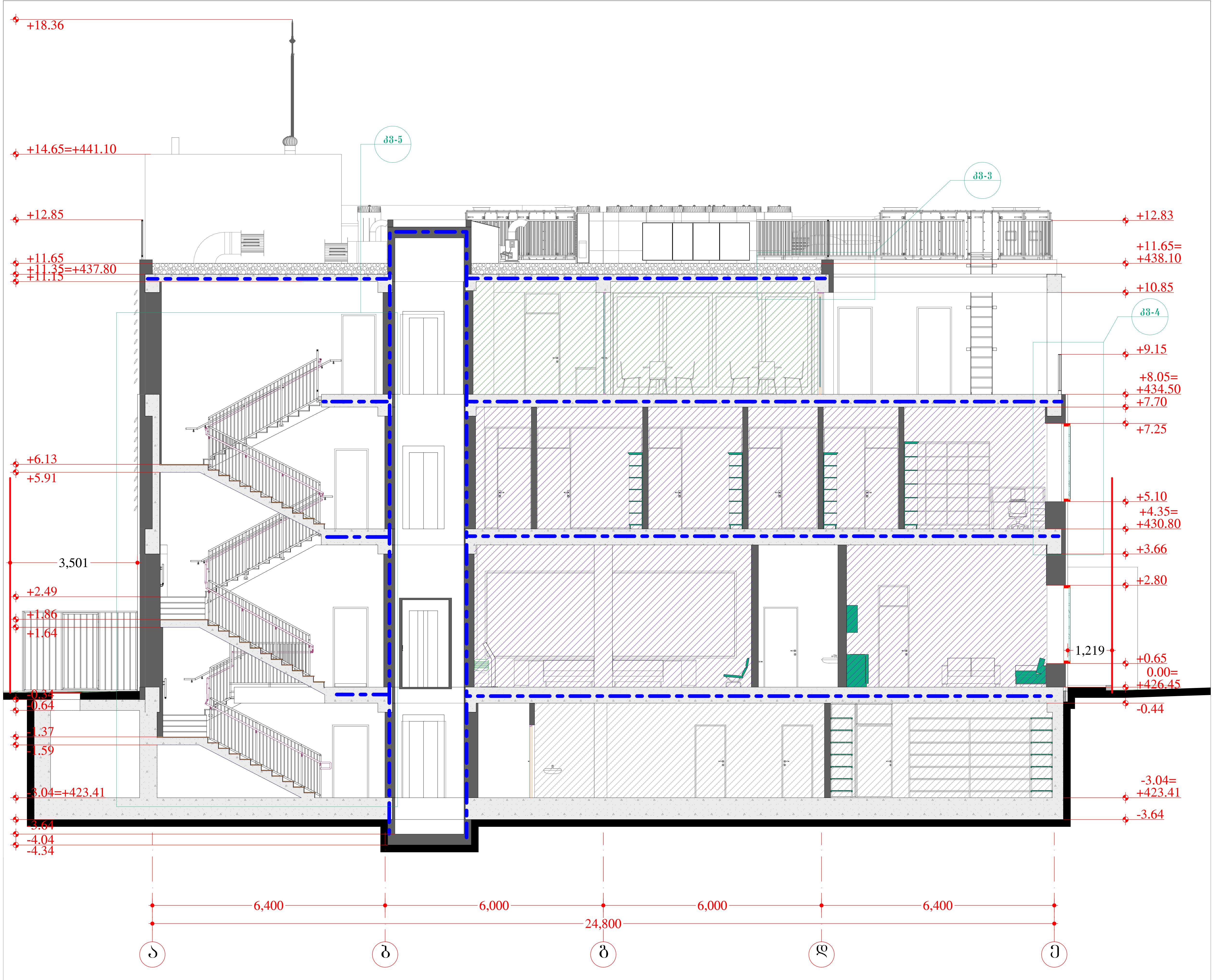

ფორმატი PAPER SIZE	დაკვეთა № CONTRACT №	პროექტის № PROJECT №	ფაილის სახელი FILE NAME
A3			

პირობითი აღნიშვნები LEGEND

- ჭრილი
- ღერძი
- საკადასტრო საზღვარი
- ±0.000 - ნიშნული

WGS 1984 ის კოორდინატთა სისტემის UTM პროექცია

შენიშვნა:

1. ნახაზზე ზომები მოცემულია მილიმეტრებში.
2. ნახაზზე ყველა ცვლილება მშენებლობისას შეთანხმებული უნდა იყოს პროექტის ავტორთან.
3. ფურცლის კორექტირებით ავტომატურად უქმდება წინა ვარიანტი.
4. ნიშნული 0.00 შეესაბამება 426.45 აბსოლუტურ ნიშნულს

დამკვეთი CLIENT	შ.პ.ს. "ლაბორატორია მრჩეველი"
პროექტი PROJECT	ამბულატორია "ლაბორატორია მრჩეველი"
მისამართი ADDRESS	ქ. თბილისი, ესმა ონიანის ქუჩა №10 (ს.კ. 01.13.01.020.223)

თანამდებობა	გვარი	ხელმოწერა
დირექტორი	ზ. გუჯაბიძე	
არქიტექტორი	მ. გუჯეჯიანი	
	ე. წიკლაური	

შ.პ.ს. "არქიტექტორები და კომპანია"

ტელ: +995 032 251 80 58 მობ: +995 599 57 09 60

არქიტექტურული ნაწილი
ARCHITECTURE

მასშტაბი SCALE	1:100	თარიღი DATE OF ISSUE	12/03/2024

ნახაზი DRWG

(შენობის უსაფრთხოების წესებთან შესაბამისობა) ჭრილი 1-1

სტადია STAGE	ინდექსი INDEX	ფურცელი PAGES
	21	137

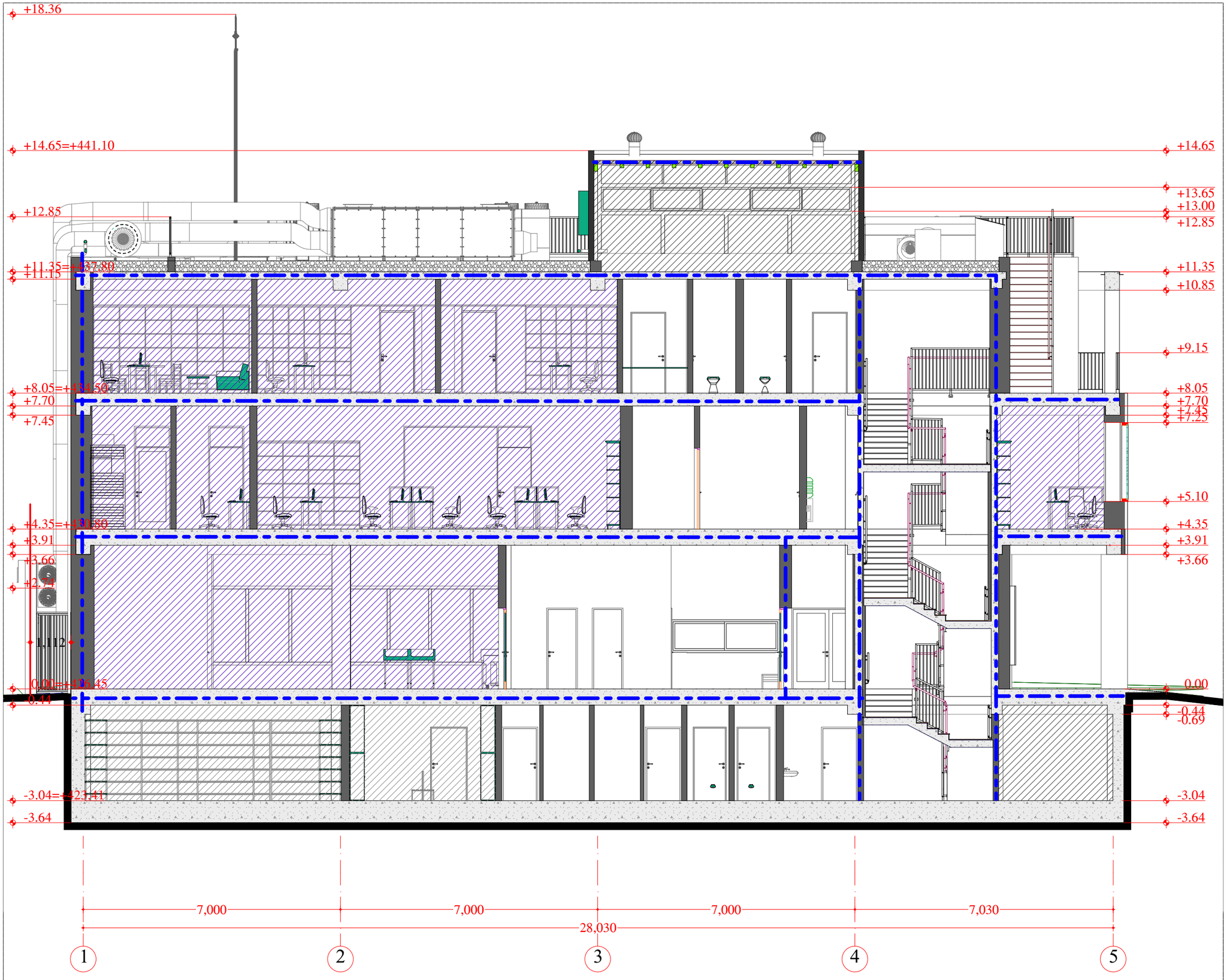

ფორმატი PAPER SIZE	დაკვეთა № CONTRACT №	პროექტის № PROJECT №	ფაილის სახელი FILE NAME
A3			

პირობითი აღნიშვნები LEGEND

- ჭრილი
- ღერძი
- საკადასტრო საზღვარი
- ±0.000 ნიშნული

WGS 1984 ის კოორდინატთა სისტემის UTM პროექცია

შენიშვნა:

1. ნახაზზე ზომები მოცემულია მილიმეტრებში.
2. ნახაზზე ცვლილება შენიშვნლობისას შეთანხმებული უნდა იყოს პროექტის ავტორთან.
3. შურცლის კორექტირებით ავტომატურად უქმდება წინა ვარიანტი.
4. ნიშნული 0.00 შეესაბამება 426.45 აბსოლუტურ ნიშნულს

დამკვეთი CLIENT	შ.პ.ს. "ლაბორატორია მრჩეველი"	
პროექტი PROJECT	ამბულატორია "ლაბორატორია მრჩეველი"	
მისამართი ADDRESS	ქ. თბილისი, ესმა ონიანის ქუჩა №10 (ს.კ. 01.13.01.020.223)	
თანამდებობა	გვარი	ხელმოწერა
დირექტორი	ზ. გუჯაბიძე	
არქიტექტორი	მ. გუჯეჯიანი	
	ე. წიკლაური	

შ.პ.ს. "არქიტექტორები და კომპანია"

ტელ: +995 032 251 80 58 მობ: +995 599 57 09 60

არქიტექტურული ნაწილი ARCHITECTURE

მასშტაბი SCALE	1:100	თარიღი DATE OF ISSUE	12/03/2024
ნახაზი DRWG			

(შენობის შესაფრთხოებების წესებთან შესაბამისობა) ჭრილი 4-4

სტადია STAGE	ინდექსი INDEX	შურცელი PAGES
	22	137



ЗОНА ОТКРЫТОГО ПЛАНА	1.0 -38-КЭБ- -10.2 -38-ЭС2
ВЫСОТА ПОМЕЩЕНИЯ ОТ ПОЛА ДО ПОТОЛКА	2.5 -38-КЭБ- -10.2 -38-ЭС2
ВЫСОТА ПОМЕЩЕНИЯ ОТ ПОЛА ДО ПОТОЛКА	2.3 -38-КЭБ- -2.5 -38-ЭС2
ВЫСОТА ПОМЕЩЕНИЯ ОТ ПОЛА ДО ПОТОЛКА	1.5 -38-КЭБ- -1.6 -38-ЭС2
ВЫСОТА ПОМЕЩЕНИЯ ОТ ПОЛА ДО ПОТОЛКА	2.7 -38-КЭБ- -3.0 -38-ЭС2
ВЫСОТА ПОМЕЩЕНИЯ ОТ ПОЛА ДО ПОТОЛКА	3.0 -38-КЭБ- -3.5 -38-ЭС2
ВЫСОТА ПОМЕЩЕНИЯ ОТ ПОЛА ДО ПОТОЛКА	3.5 -38-КЭБ- -4.0 -38-ЭС2
ВЫСОТА ПОМЕЩЕНИЯ ОТ ПОЛА ДО ПОТОЛКА	4.0 -38-КЭБ- -7.0 -38-ЭС2
ВЫСОТА ПОМЕЩЕНИЯ ОТ ПОЛА ДО ПОТОЛКА	7.0 -38-КЭБ- -10.0 -38-ЭС2

Высота помещения от пола до потолка

Высота помещения	Высота помещения от пола до потолка	
	минимальная	максимальная
1.5 -38-КЭБ- -1.6 -38-ЭС2	1.5	1.6
2.3 -38-КЭБ- -2.5 -38-ЭС2	2.3	2.5
2.7 -38-КЭБ- -3.0 -38-ЭС2	2.7	3.0
3.0 -38-КЭБ- -3.5 -38-ЭС2	3.0	3.5
3.5 -38-КЭБ- -4.0 -38-ЭС2	3.5	4.0
4.0 -38-КЭБ- -7.0 -38-ЭС2	4.0	7.0
7.0 -38-КЭБ- -10.0 -38-ЭС2	7.0	10.0

Высота помещения

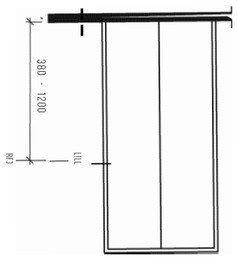

Высота помещения от пола до потолка
-407.2.1.h-

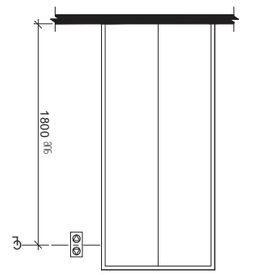

Высота помещения от пола до потолка
-407.2.2.2-(3)--

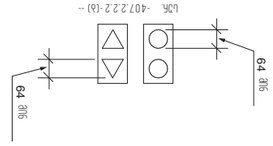

Высота помещения от пола до потолка
-407.2.2.2-(3)--

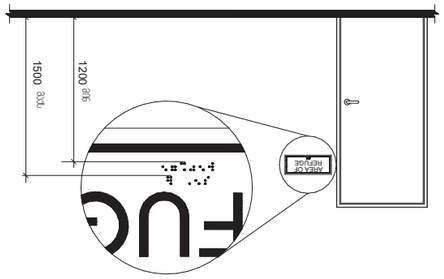

Зона безопасности для маломобильных групп населения на этаже. Свободная от мебели и оборудования площадь размером не менее 700 х 1 400 мм

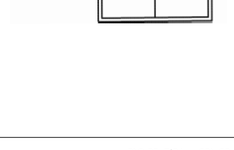

Элемент	Тактильное изображение	Шрифт Брайля	Рельефное изображение
DOOR OPEN		"open"	
REAR/SIDE DOOR OPEN		"open"	
DOOR CLOSE		"close"	
REAR/SIDE DOOR CLOSE		"close"	
MAIN		"main"	
ALARM		"alarm"	
PHONE		"phone"	
EMERGENCY STOP (WHEN PROVIDED) X on face of octagon is not required to be tactile		"stop"	

Шрифт Брайля должен соответствовать ГОСТ Р 52872 (Интернет-версия адаптированного текста ГОСТ Р 52872-2019 «

შშმ პირის საპირფარეშო და დუში

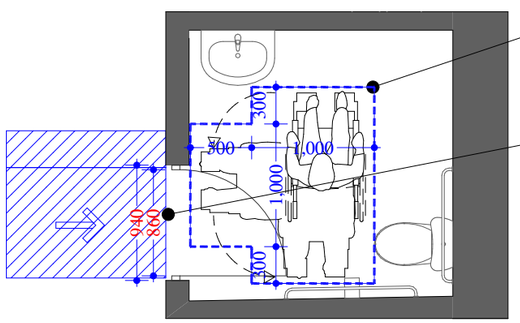

T ფორმის მოსატრიალებელი სივრცე
304.3.2.1 (ბ) ვარიანტი 3

თავისუფალი სივრცე კართან მანევრირებისთვის
ანჯამიანი კარი საქეტის მხრიდან მისაწვდომი
მიწოლით გაღება 404.2.3.2 (თ)

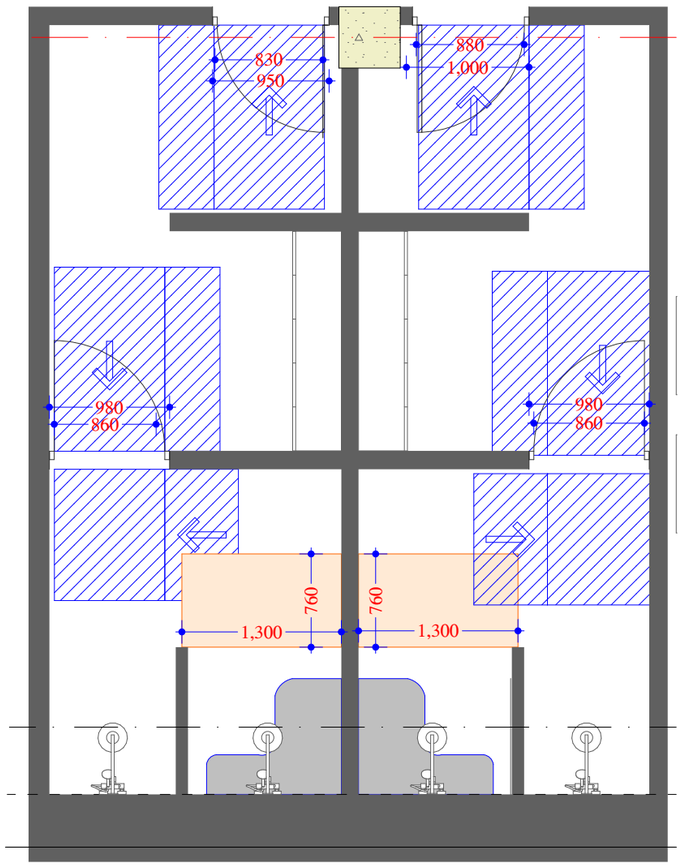

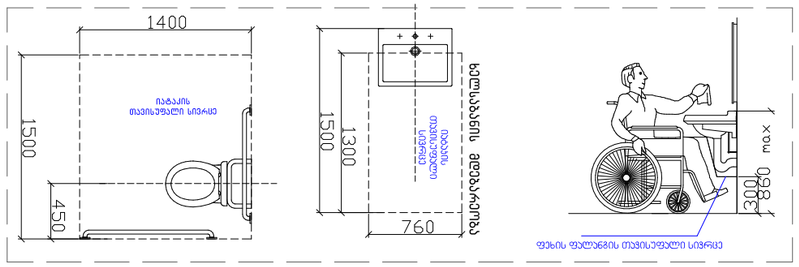

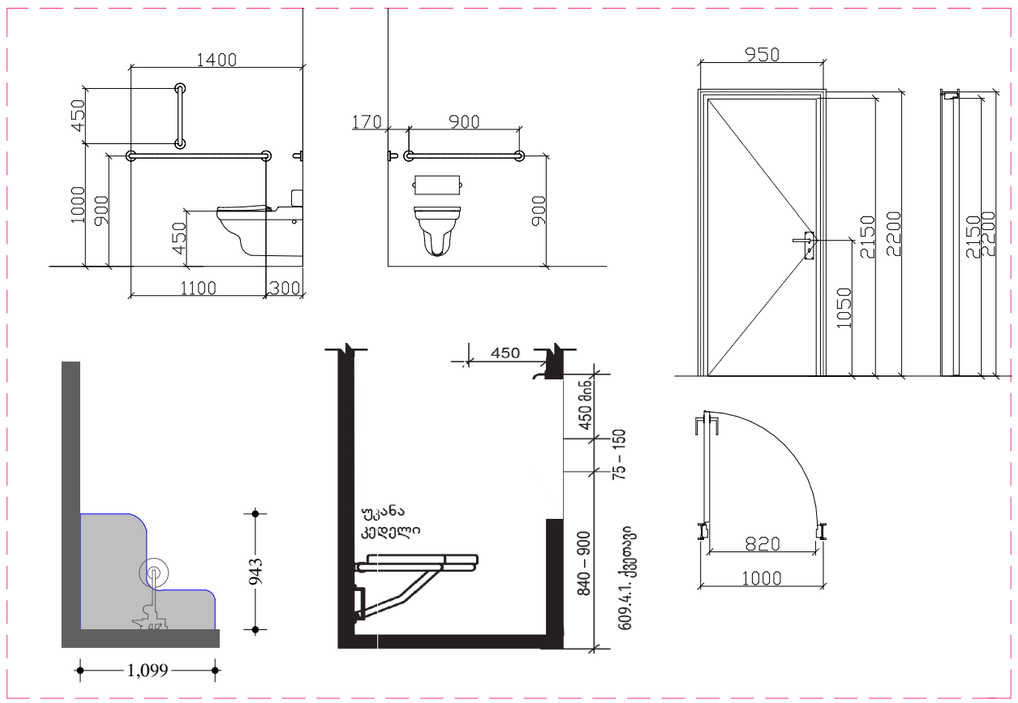

ფორმატი PAPER SIZE	ხელშეკრულება № CONTRACT №	პროექტის № PROJECT №	ფაილის სახელი FILE NAME
A3			

პირობითი აღნიშვნები LEGEND

- ზრილი
- ღერძი
- საკადასტრო საზღვარი
- ±0.000 ნიშნული

WGS 1984 ის კოორდინატთა სისტემის UTM პროექცია

შენიშვნა:

1. ნახაზზე ზომები მოცემულია მილიმეტრებში.
2. ნახაზზე ცვლილება შენიშვნლობისას შეთანხმებული უნდა იყოს პროექტის ავტორთან.
3. ფურცლის კორექტირებით ავტომატურად უქმდება წინა ვარიანტი.
4. ნიშნული 0.00 შეესაბამება 426.45 აბსოლუტურ ნიშნულს



დამკვეთი CLIENT	შ.პ.ს. "ლაბორატორია მრჩეველი"
პროექტი PROJECT	ამბულატორია "ლაბორატორია მრჩეველი"
მისამართი ADDRESS	ქ. თბილისი, ესმა ონიანის ქუჩა №10 (ს.კ. 01.13.01.020.223)

თანამდებობა	გვარი	ხელმოწერა
დირექტორი	ზ. გუჯაბიძე	
არქიტექტორი	მ. გუჯეჯიანი	
	ე. წიკლაური	

შ.პ.ს. "არქიტექტორები და კომპანია"

ტელ: +995 032 251 80 58 მობ: +995 599 57 09 60

არქიტექტურული ნაწილი
ARCHITECTURE

მასშტაბი SCALE	1:50	თარიღი DATE OF ISSUE	12/03/2024

ნახაზი DRWG

შშმ პირის საპირფარეშო და დუში

სტადია STAGE	ინდექსი INDEX	ფურცელი PAGES
	25	137

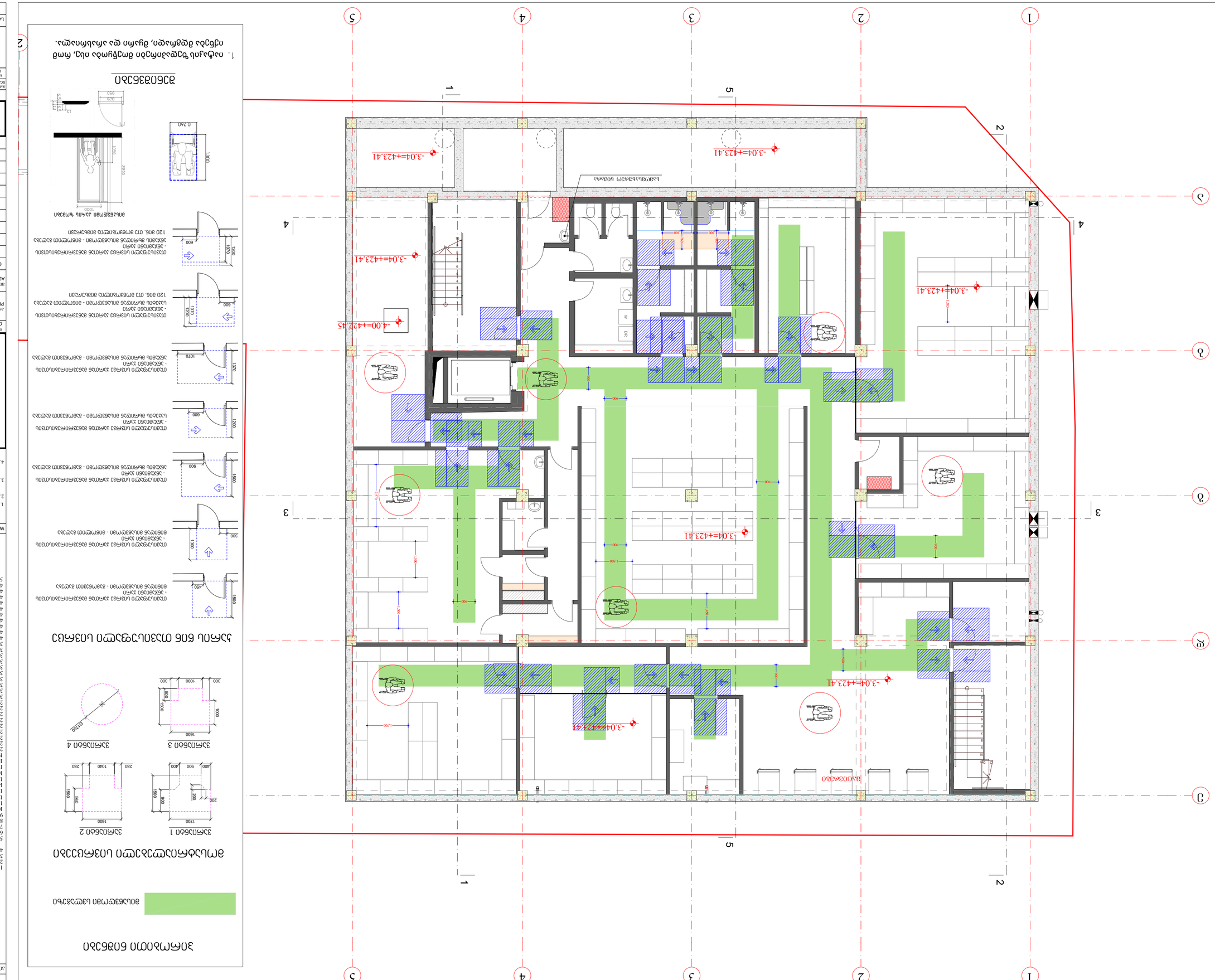

ЗОНИРОВКА ПОМЕЩЕНИЙ

аппликация цветом

ЭКСПЛИКАЦИЯ ПОМЕЩЕНИЙ

1	дошкольная группа
2	санузел (мальчики)
3	санузел (девочки)
4	санузел (для маломобильных групп населения, отдельный)
5	кладовая
6	комната персонала
7	зал музыкальный
8	санузел (комната персонала)
9	санузел (для маломобильных групп населения)
10	комната персонала
11	комната
12	кабинет
13	кладовая для инвентаря
14	коридор
15	комната
16	кладовая
17	тамбур (для маломобильных групп населения)
18	комната персонала (пищеблок)
19	санузел (для персонала, общий)
20	моечная (пищеблок)
21	санузел (для персонала)
22	кладовая
23	кладовая овощная
24	кладовая
25	венткамера
26	кладовая чистой посуды
27	коридор
28	кладовая
29	раздаточная
30	кладовая (кладовая)
31	кладовая для хранения (кладовая)
32	кладовая
33	кладовая (гардероб персонала)
34	кладовая (кладовая для хранения инвентаря)
35	кладовая (кладовая уборочного инвентаря)
36	кладовая (дезинфекционная камера)
37	тамбур-шлюз (тамбур)
38	кладовая (кладовая)
39	кладовая (помещение персонала)
40	кладовая (кладовая для хранения)
41	кладовая (склад)
42	кладовая (склад)
43	коридор
44	кладовая
45	раздевалка
46	кладовая
47	кладовая
48	кладовая (кладовая)
49	холодильная камера
50	коридор

ЭКСПЛИКАЦИЯ ОБОРУДОВАНИЯ

1	раковина
2	унитаз
3	писсуар
4	душевой поддон
5	ванна
6	умывальник
7	мойка
8	стол производственный
9	стол для сбора грязной посуды
10	стол для сбора чистой посуды
11	стол
12	шкаф
13	шкаф для одежды
14	стеллаж
15	шкаф для посуды
16	шкаф для белья
17	стеллаж
18	стеллаж для белья
19	шкаф для одежды
20	кровать
21	кровать детская
22	кровать
23	кровать
24	кровать
25	кровать
26	кровать
27	кровать
28	кровать
29	кровать
30	кровать
31	кровать
32	кровать
33	кровать
34	кровать
35	кровать
36	кровать
37	кровать
38	кровать
39	кровать
40	кровать
41	кровать
42	кровать
43	кровать
44	кровать
45	кровать
46	кровать
47	кровать
48	кровать
49	кровать
50	кровать

ЭКСПЛИКАЦИЯ ОБОРУДОВАНИЯ

1	раковина
2	унитаз
3	писсуар
4	душевой поддон
5	ванна
6	умывальник
7	мойка
8	стол производственный
9	стол для сбора грязной посуды
10	стол для сбора чистой посуды
11	стол
12	шкаф
13	шкаф для одежды
14	стеллаж
15	шкаф для посуды
16	шкаф для белья
17	стеллаж
18	стеллаж для белья
19	шкаф для одежды
20	кровать
21	кровать детская
22	кровать
23	кровать
24	кровать
25	кровать
26	кровать
27	кровать
28	кровать
29	кровать
30	кровать
31	кровать
32	кровать
33	кровать
34	кровать
35	кровать
36	кровать
37	кровать
38	кровать
39	кровать
40	кровать
41	кровать
42	кровать
43	кровать
44	кровать
45	кровать
46	кровать
47	кровать
48	кровать
49	кровать
50	кровать

ЭКСПЛИКАЦИЯ ПОМЕЩЕНИЙ

1	дошкольная группа
2	санузел (мальчики)
3	санузел (девочки)
4	санузел (для маломобильных групп населения, отдельный)
5	кладовая
6	комната персонала
7	зал музыкальный
8	санузел (комната персонала)
9	санузел (для маломобильных групп населения)
10	комната персонала
11	комната
12	кабинет
13	кладовая для инвентаря
14	коридор
15	комната
16	кладовая
17	тамбур (для маломобильных групп населения)
18	комната персонала (пищеблок)
19	санузел (для персонала, общий)
20	моечная (пищеблок)
21	санузел (для персонала)
22	кладовая
23	кладовая овощная
24	кладовая
25	венткамера
26	кладовая чистой посуды
27	коридор
28	кладовая
29	раздаточная
30	кладовая (кладовая)
31	кладовая для хранения (кладовая)
32	кладовая
33	кладовая (гардероб персонала)
34	кладовая (кладовая для хранения инвентаря)
35	кладовая (кладовая уборочного инвентаря)
36	кладовая (дезинфекционная камера)
37	тамбур-шлюз (тамбур)
38	кладовая (кладовая)
39	кладовая (помещение персонала)
40	кладовая (кладовая для хранения)
41	кладовая (склад)
42	кладовая (склад)
43	кладовая
44	кладовая
45	раздевалка
46	кладовая
47	кладовая
48	кладовая (кладовая)
49	холодильная камера
50	коридор

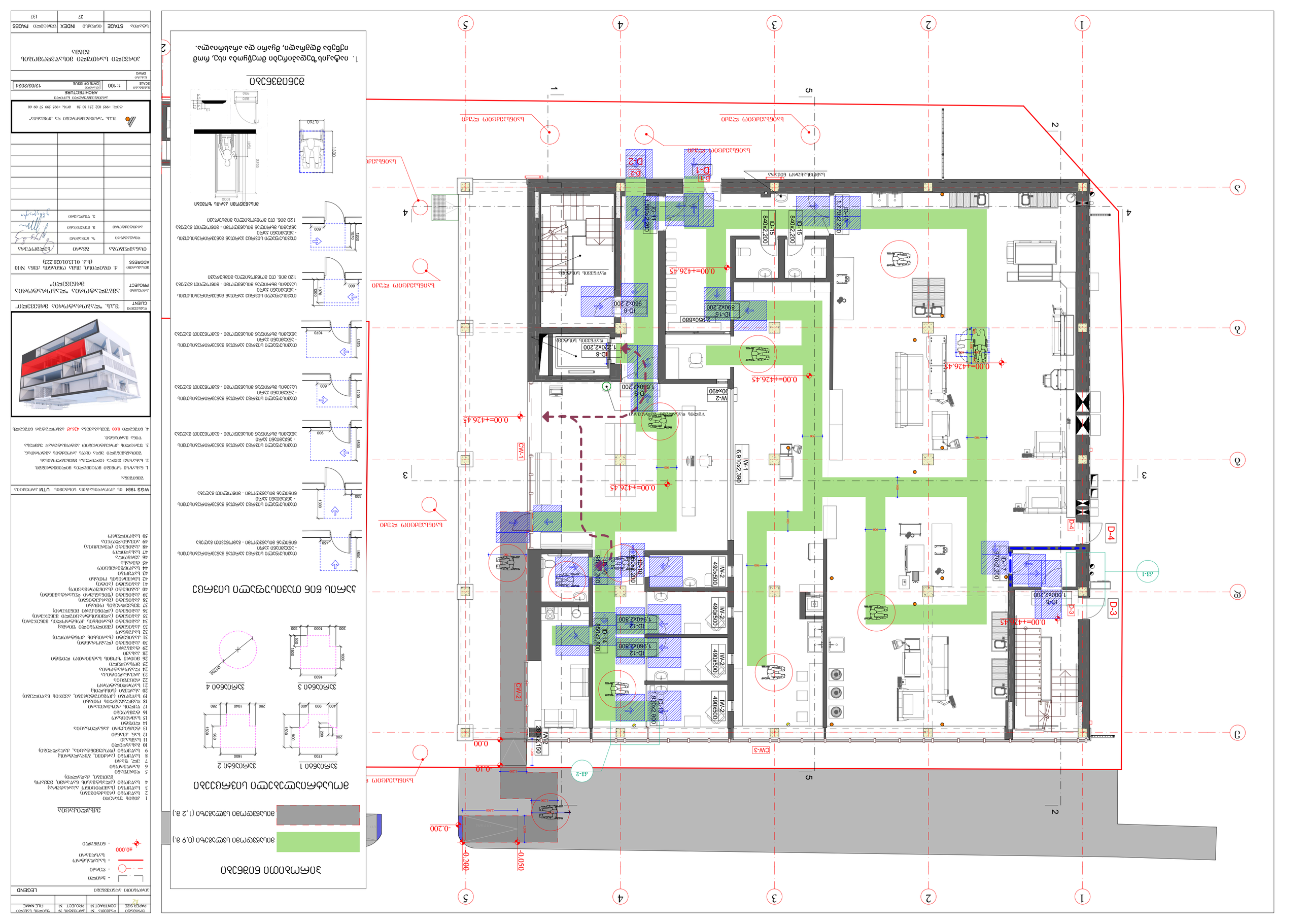
1
2
3
4
5
A
B
C
D
0.00=+426.45
-0.200
-0.050
0.00
0.10
D-1
D-2
D-3
D-4
ID-8
1,200x2,200
ID-15
840x2,200
ID-12
1960x2,800
ID-10
960x2,200
ID-9
1,600x2,200
IW-1
6,910x2,390
IW-2
490x600
IW-2
2,950x880
IW-2
289x2,150
CW-1
CW-2
CW-3
ა3-1
ა3-2
ელექტრო ფარი
სველი წერტილის ბლოკი
სველი წერტილის ბლოკი
სველი წერტილის ბლოკ

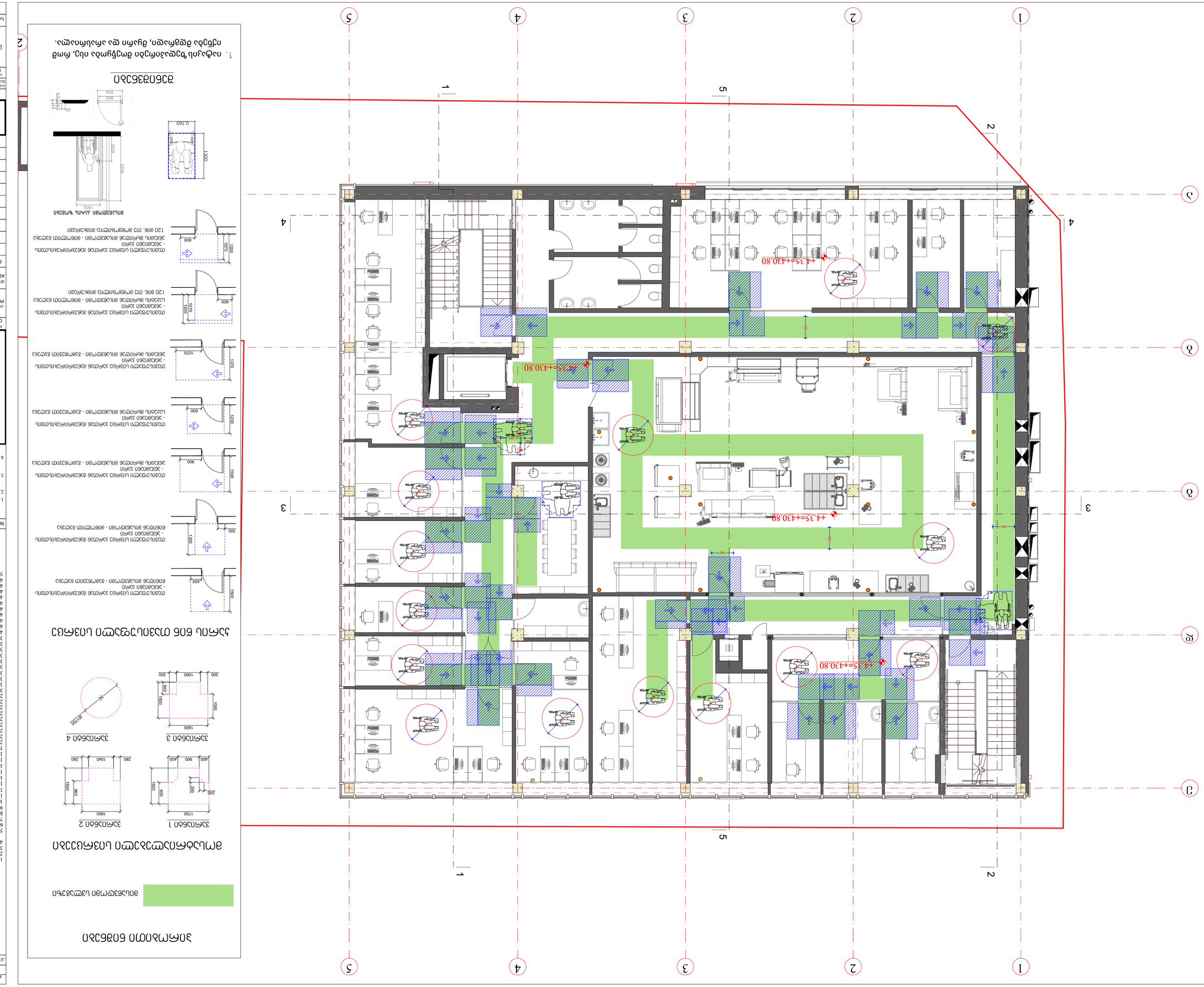

ПЛАНИРОВОЧНЫЙ ПЛАН

ЭКСПЛИКАЦИЯ ПОМЕЩЕНИЙ

1. Высота потолков 3000мм
2. Высота цоколя 150мм
3. Высота дверей 2200мм
4. Ширина дверей 900мм, ширина дверей в санузлах 800мм
5. Ширина коридоров 1500мм
6. Ширина дверей в санузлах 800мм

ЛЕГЕНДА

- Дверь
- Окно
- Перегородка
- ±0.000 Уровень
- Граница участка

ЭКСПЛИКАЦИЯ ПОМЕЩЕНИЙ

№	Наименование	Площадь
1	Холл	37.6
2	Гардероб (общий)	12.5
3	Гардероб (санузел для персонала)	3.8
4	Гардероб (санузел для посетителей)	3.8
5	Кладовая	2.1
6	Гардероб	2.4
7	Зал	120.5
8	Гардероб (санузел для персонала)	3.8
9	Гардероб (санузел для посетителей)	3.8
10	Кладовая	2.1
11	Склад	12.5
12	Зал	63.6
13	Офис	9.3
14	Кладовая	2.1
15	Офис	9.3
16	Гардероб	2.4
17	Санузел для персонала	2.4
18	Кладовая (для уборочного инвентаря)	1.2
19	Гардероб (для персонала, душевая)	3.8
20	Мастерская (общая)	12.5
21	Санузел для персонала	2.4
22	Гардероб	2.4
23	Кладовая	2.1
24	Кладовая	2.1
25	Помещение охраны	9.3
26	Комната для персонала	9.3
27	Санузел	2.4
28	Склад	2.4
29	Кладовая	2.1
30	Кладовая (кладовая для персонала)	2.1
31	Кладовая (кладовая для посетителей)	2.1
32	Кладовая	2.1
33	Кладовая (кладовая для посетителей)	2.1
34	Кладовая (кладовая для посетителей)	2.1
35	Кладовая (кладовая для посетителей)	2.1
36	Кладовая (кладовая для посетителей)	2.1
37	Кладовая (кладовая для посетителей)	2.1
38	Кладовая (кладовая для посетителей)	2.1
39	Кладовая (кладовая для посетителей)	2.1
40	Кладовая (кладовая для посетителей)	2.1
41	Кладовая (кладовая для посетителей)	2.1
42	Кладовая (кладовая для посетителей)	2.1
43	Кладовая	2.1
44	Кладовая	2.1
45	Кладовая	2.1
46	Кладовая	2.1
47	Кладовая	2.1
48	Кладовая (кладовая для посетителей)	2.1
49	Кладовая (кладовая для посетителей)	2.1
50	Кладовая	2.1

ЭКСПЛИКАЦИЯ ПОМЕЩЕНИЙ

№	Наименование	Площадь
1	Холл	37.6
2	Гардероб (общий)	12.5
3	Гардероб (санузел для персонала)	3.8
4	Гардероб (санузел для посетителей)	3.8
5	Кладовая	2.1
6	Гардероб	2.4
7	Зал	120.5
8	Гардероб (санузел для персонала)	3.8
9	Гардероб (санузел для посетителей)	3.8
10	Кладовая	2.1
11	Склад	12.5
12	Зал	63.6
13	Офис	9.3
14	Кладовая	2.1
15	Офис	9.3
16	Гардероб	2.4
17	Санузел для персонала	2.4
18	Кладовая (для уборочного инвентаря)	1.2
19	Гардероб (для персонала, душевая)	3.8
20	Мастерская (общая)	12.5
21	Санузел для персонала	2.4
22	Гардероб	2.4
23	Кладовая	2.1
24	Кладовая	2.1
25	Помещение охраны	9.3
26	Комната для персонала	9.3
27	Санузел	2.4
28	Склад	2.4
29	Кладовая	2.1
30	Кладовая (кладовая для персонала)	2.1
31	Кладовая (кладовая для посетителей)	2.1
32	Кладовая	2.1
33	Кладовая (кладовая для посетителей)	2.1
34	Кладовая (кладовая для посетителей)	2.1
35	Кладовая (кладовая для посетителей)	2.1
36	Кладовая (кладовая для посетителей)	2.1
37	Кладовая (кладовая для посетителей)	2.1
38	Кладовая (кладовая для посетителей)	2.1
39	Кладовая (кладовая для посетителей)	2.1
40	Кладовая (кладовая для посетителей)	2.1
41	Кладовая (кладовая для посетителей)	2.1
42	Кладовая (кладовая для посетителей)	2.1
43	Кладовая	2.1
44	Кладовая	2.1
45	Кладовая	2.1
46	Кладовая	2.1
47	Кладовая	2.1
48	Кладовая (кладовая для посетителей)	2.1
49	Кладовая (кладовая для посетителей)	2.1
50	Кладовая	2.1

ДВЕРНОЙ БЛОК 1

ДВЕРНОЙ БЛОК 2

ДВЕРНОЙ БЛОК 3

ДВЕРНОЙ БЛОК 4

ДВЕРНОЙ БЛОК С ОКНОМ ДЛЯ ВЫДАЧИ ЗАКАЗОВ

ДВЕРНОЙ БЛОК ВХОДНОЙ ГРУППЫ

ЭКСПЛИКАЦИЯ ПОМЕЩЕНИЙ

№	Наименование	Площадь
1	Холл	37.6
2	Гардероб (общий)	12.5
3	Гардероб (санузел для персонала)	3.8
4	Гардероб (санузел для посетителей)	3.8
5	Кладовая	2.1
6	Гардероб	2.4
7	Зал	120.5
8	Гардероб (санузел для персонала)	3.8
9	Гардероб (санузел для посетителей)	3.8
10	Кладовая	2.1
11	Склад	12.5
12	Зал	63.6
13	Офис	9.3
14	Кладовая	2.1
15	Офис	9.3
16	Гардероб	2.4
17	Санузел для персонала	2.4
18	Кладовая (для уборочного инвентаря)	1.2
19	Гардероб (для персонала, душевая)	3.8
20	Мастерская (общая)	12.5
21	Санузел для персонала	2.4
22	Гардероб	2.4
23	Кладовая	2.1
24	Кладовая	2.1
25	Помещение охраны	9.3
26	Комната для персонала	9.3
27	Санузел	2.4
28	Склад	2.4
29	Кладовая	2.1
30	Кладовая (кладовая для персонала)	2.1
31	Кладовая (кладовая для посетителей)	2.1
32	Кладовая	2.1
33	Кладовая (кладовая для посетителей)	2.1
34	Кладовая (кладовая для посетителей)	2.1
35	Кладовая (кладовая для посетителей)	2.1
36	Кладовая (кладовая для посетителей)	2.1
37	Кладовая (кладовая для посетителей)	2.1
38	Кладовая (кладовая для посетителей)	2.1
39	Кладовая (кладовая для посетителей)	2.1
40	Кладовая (кладовая для посетителей)	2.1
41	Кладовая (кладовая для посетителей)	2.1
42	Кладовая (кладовая для посетителей)	2.1
43	Кладовая	2.1
44	Кладовая	2.1
45	Кладовая	2.1
46	Кладовая	2.1
47	Кладовая	2.1
48	Кладовая (кладовая для посетителей)	2.1
49	Кладовая (кладовая для посетителей)	2.1
50	Кладовая	2.1

WGS 1984 ის პროექციის სისტემაში UTM პროექციის

ზომები მეტრებში

1. ნახაზზე ასახული ინფორმაცია ეფუძნება ტექნიკურ დავალებას, რომელიც მოცემულია ინვესტორის მიერ.
2. ნახაზის ზომები (სიგრძეები და მანძილები) მითითებულია მილიმეტრებში, თუ სხვა არ არის მითითებული.
3. ნახაზზე ასახული ინფორმაციის ნაწილი ავსებს ინვესტორის მიერ მოწოდებულ ინფორმაციას.
4. ნახაზის ფრაგმენტები 4345 ფურცელზე 000 ფორმატის ფურცლებზე.



დამკვეთი CLIENT	შპს. "ავტოსადგომების მართვის კომპანია ვაკის პარკი"
პროექტის დასახელება PROJECT	ავტოსადგომის მშენებლობა ვაკის პარკში
მისამართი ADDRESS	ქ. თბილისი, ვაკის ნაკვეთი №10 (ს.კ. 01.13.01.020.223)
ნახაზის დასახელება	გენერალური გეგმა
ფორმატი	A3
ფორმატების რაოდენობა	3
არქიტექტორი	ი. ჯავახიშვილი
კონსტრუქციები	ნ. ბერიძე
ინჟინერი	ე. ფალავანდიშვილი

შპს. "ავტოსადგომების მართვის კომპანია"

ტელ: +995 032 251 80 58 მობ. +995 599 57 09 60

არქიტექტორი ARCHITECT

მასშტაბი SCALE	1:100	თარიღი DATE OF ISSUE	12/03/2024

ნახაზის ნომერი DRWG

ეტაპი STAGE	ინდექსი INDEX	ფურცელი PAGES
	28	137

ავტომატური ელექტრული ბოძებით განათების ქსელის გეგმა

LEGEND

- ბორდიური
- ღობე
- ელექტრული ბოძი
- ±0.000 ნიშნული
- ნათურა

ნათურების ტიპების ცხრილი

№	ტიპი	რაოდენობა	სიმძლავრე
1	ბოძის ნათურა	12	150W
2	ბოძის ნათურა	8	150W
3	ბოძის ნათურა (ელექტრომობილების დამტენი)	4	150W
4	ბოძის ნათურა (ელექტრომობილების დამტენი, ველოსიპედების სადგომი)	2	150W
5	ბოძის ნათურა	6	150W
6	ბოძის ნათურა	4	150W
7	ბოძის ნათურა	2	150W

ნათურების ტიპების ცხრილი

№	ტიპი	რაოდენობა	სიმძლავრე
1	ბოძის ნათურა	12	150W
2	ბოძის ნათურა	8	150W
3	ბოძის ნათურა (ელექტრომობილების დამტენი, ველოსიპედების სადგომი)	4	150W
4	ბოძის ნათურა (ელექტრომობილების დამტენი)	2	150W
5	ბოძის ნათურა	6	150W
6	ბოძის ნათურა	4	150W
7	ბოძის ნათურა	2	150W

WGS 1984 ის პროექციის სისტემაში UTM პროექციის

ზომები მეტრებში

1. ნახაზზე ასახული ინფორმაცია ეფუძნება ტექნიკურ დავალებას, რომელიც მოცემულია ინვესტორის მიერ.
2. ნახაზის ზომები (სიგრძეები და მანძილები) მითითებულია მილიმეტრებში, თუ სხვა არ არის მითითებული.
3. ნახაზზე ასახული ინფორმაციის ნაწილი ავსებს ინვესტორის მიერ მოწოდებულ ინფორმაციას.
4. ნახაზის ფრაგმენტები 4345 ფურცელზე 000 ფორმატის ფურცლებზე.



დამკვეთი CLIENT	შპს. "ავტოსადგომების მართვის კომპანია ვაკის პარკი"
პროექტის დასახელება PROJECT	ავტოსადგომის მშენებლობა ვაკის პარკში
მისამართი ADDRESS	ქ. თბილისი, ვაკის ნაკვეთი №10 (ს.კ. 01.13.01.020.223)
ნახაზის დასახელება	ბეტონირების სქემა
ფორმატი	A3
ფორმატების რაოდენობა	3
არქიტექტორი	ი. ჯავახიშვილი
კონსტრუქციები	ნ. ბერიძე
ინჟინერი	ე. ფალავანდიშვილი

შპს. "ავტოსადგომების მართვის კომპანია"

ტელ: +995 032 251 80 58 მობ. +995 599 57 09 60

არქიტექტორი ARCHITECT

მასშტაბი SCALE	1:100	თარიღი DATE OF ISSUE	12/03/2024

ნახაზის ნომერი DRWG

ეტაპი STAGE	ინდექსი INDEX	ფურცელი PAGES
	28	137

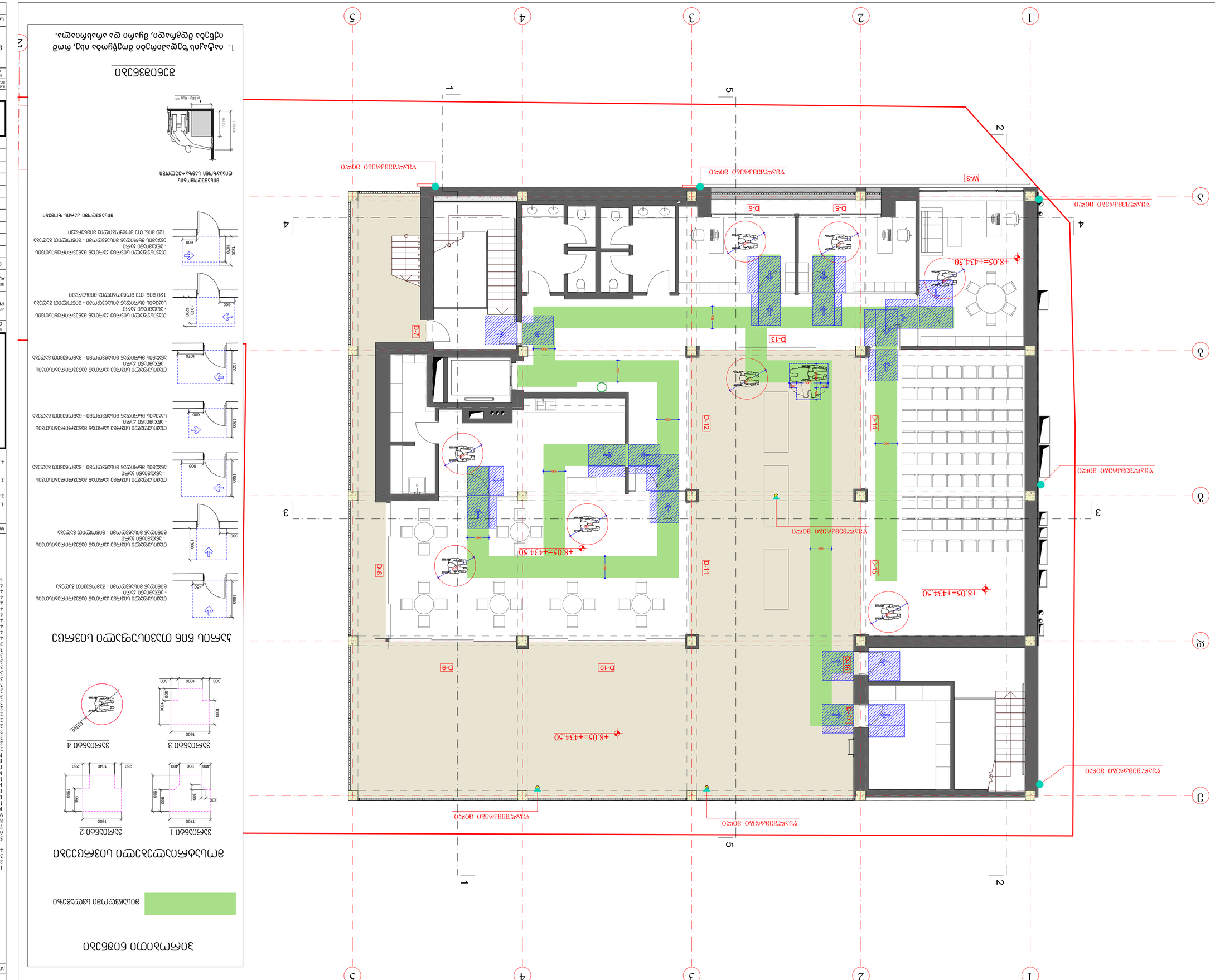

ЗОНИРОВКА ПОМЕЩЕНИЙ

ЗОНА ОБЩЕСТВЕННОГО ИСПОЛЬЗОВАНИЯ

ОБЩЕСТВЕННОЕ ПИТАНИЕ

- ЗЗМ-01 1700×900×1050 мм
- ЗЗМ-02 1600×960×1050 мм
- ЗЗМ-03 1600×1000×1050 мм
- ЗЗМ-04 Ø1200 мм

ОБОРУДОВАНИЕ ПОМЕЩЕНИЙ ОБЩЕСТВЕННОГО ПИТАНИЯ

- ОПЗМ-01 Стол производственный 1200×600×900 мм
- ОПЗМ-02 Стол производственный 1200×600×900 мм - ЗОНА ОБСЛУЖИВАНИЯ ОБОРУДОВАНИЯ 1200×600 мм
- ОПЗМ-03 Стол производственный 1200×600×900 мм - ЗОНА ОБСЛУЖИВАНИЯ ОБОРУДОВАНИЯ 1200×600 мм
- ОПЗМ-04 Стол производственный 1200×600×900 мм - ЗОНА ОБСЛУЖИВАНИЯ ОБОРУДОВАНИЯ 1200×600 мм
- ОПЗМ-05 Стол производственный 1200×600×900 мм - ЗОНА ОБСЛУЖИВАНИЯ ОБОРУДОВАНИЯ 1200×600 мм
- ОПЗМ-06 Стол производственный 1200×600×900 мм - ЗОНА ОБСЛУЖИВАНИЯ ОБОРУДОВАНИЯ 1200×600 мм
- ОПЗМ-07 Стол производственный 1200×600×900 мм - ЗОНА ОБСЛУЖИВАНИЯ ОБОРУДОВАНИЯ 1200×600 мм
- ОПЗМ-08 Стол производственный 1200×600×900 мм - ЗОНА ОБСЛУЖИВАНИЯ ОБОРУДОВАНИЯ 1200×600 мм
- ОПЗМ-09 Стол производственный 1200×600×900 мм - ЗОНА ОБСЛУЖИВАНИЯ ОБОРУДОВАНИЯ 1200×600 мм
- ОПЗМ-10 Стол производственный 1200×600×900 мм - ЗОНА ОБСЛУЖИВАНИЯ ОБОРУДОВАНИЯ 1200×600 мм
- ОПЗМ-11 Стол производственный 1200×600×900 мм - ЗОНА ОБСЛУЖИВАНИЯ ОБОРУДОВАНИЯ 1200×600 мм
- ОПЗМ-12 Стол производственный 1200×600×900 мм - ЗОНА ОБСЛУЖИВАНИЯ ОБОРУДОВАНИЯ 1200×600 мм
- ОПЗМ-13 Стол производственный 1200×600×900 мм - ЗОНА ОБСЛУЖИВАНИЯ ОБОРУДОВАНИЯ 1200×600 мм
- ОПЗМ-14 Стол производственный 1200×600×900 мм - ЗОНА ОБСЛУЖИВАНИЯ ОБОРУДОВАНИЯ 1200×600 мм
- ОПЗМ-15 Стол производственный 1200×600×900 мм - ЗОНА ОБСЛУЖИВАНИЯ ОБОРУДОВАНИЯ 1200×600 мм

ЗОНЫ ОБСЛУЖИВАНИЯ ОБОРУДОВАНИЯ

ЗОНЫ ОБСЛУЖИВАНИЯ ОБОРУДОВАНИЯ ОБЩЕСТВЕННОГО ПИТАНИЯ

ЗЗМ-01
ЗЗМ-02
ЗЗМ-03
ЗЗМ-04
ЗЗМ-05
ЗЗМ-06
ЗЗМ-07
ЗЗМ-08
ЗЗМ-09
ЗЗМ-10
ЗЗМ-11
ЗЗМ-12
ЗЗМ-13
ЗЗМ-14
ЗЗМ-15

გეგმა

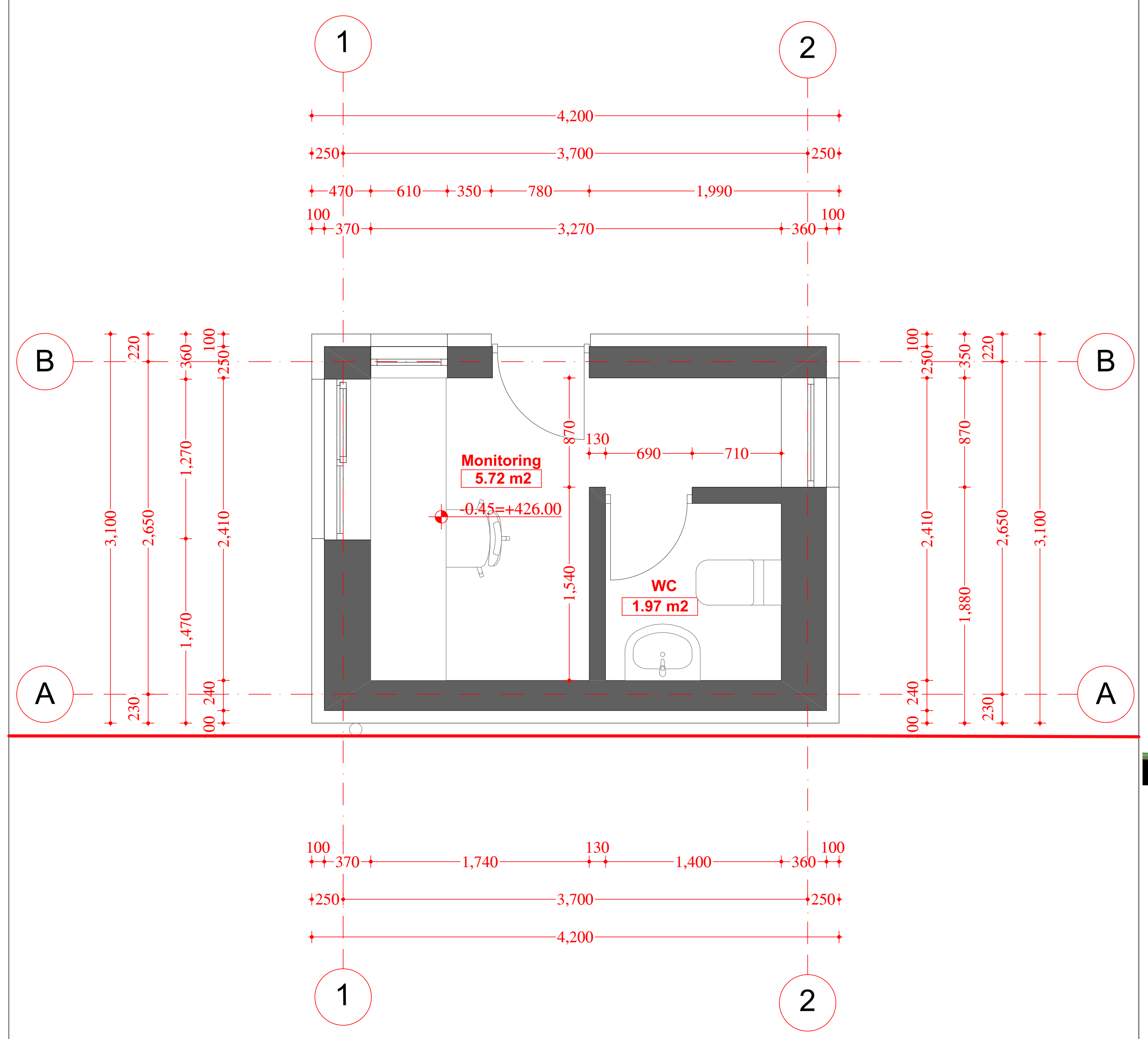

ფასადი B-A ღერძებში

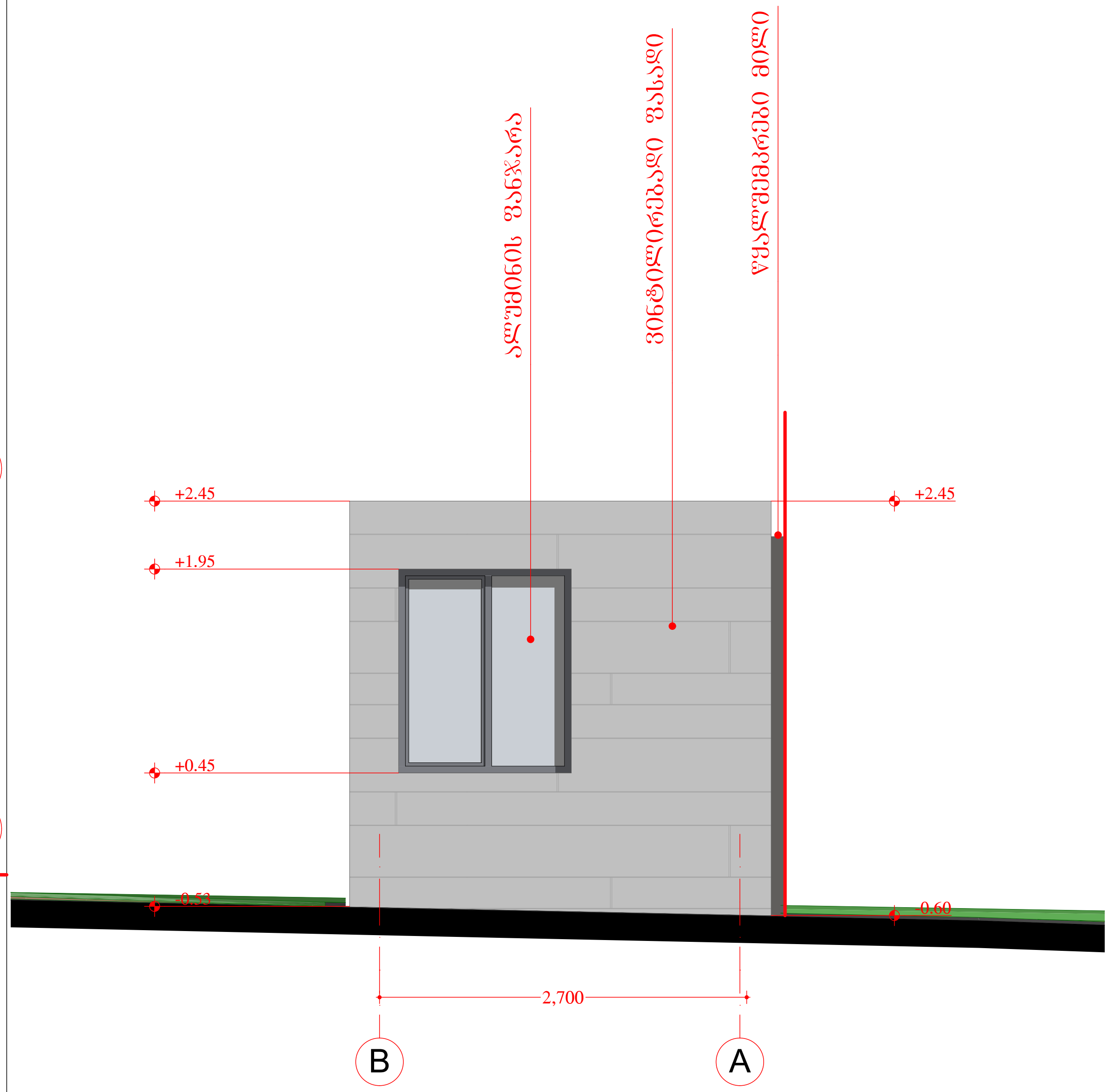

ფასადი 2-1 ღერძებში

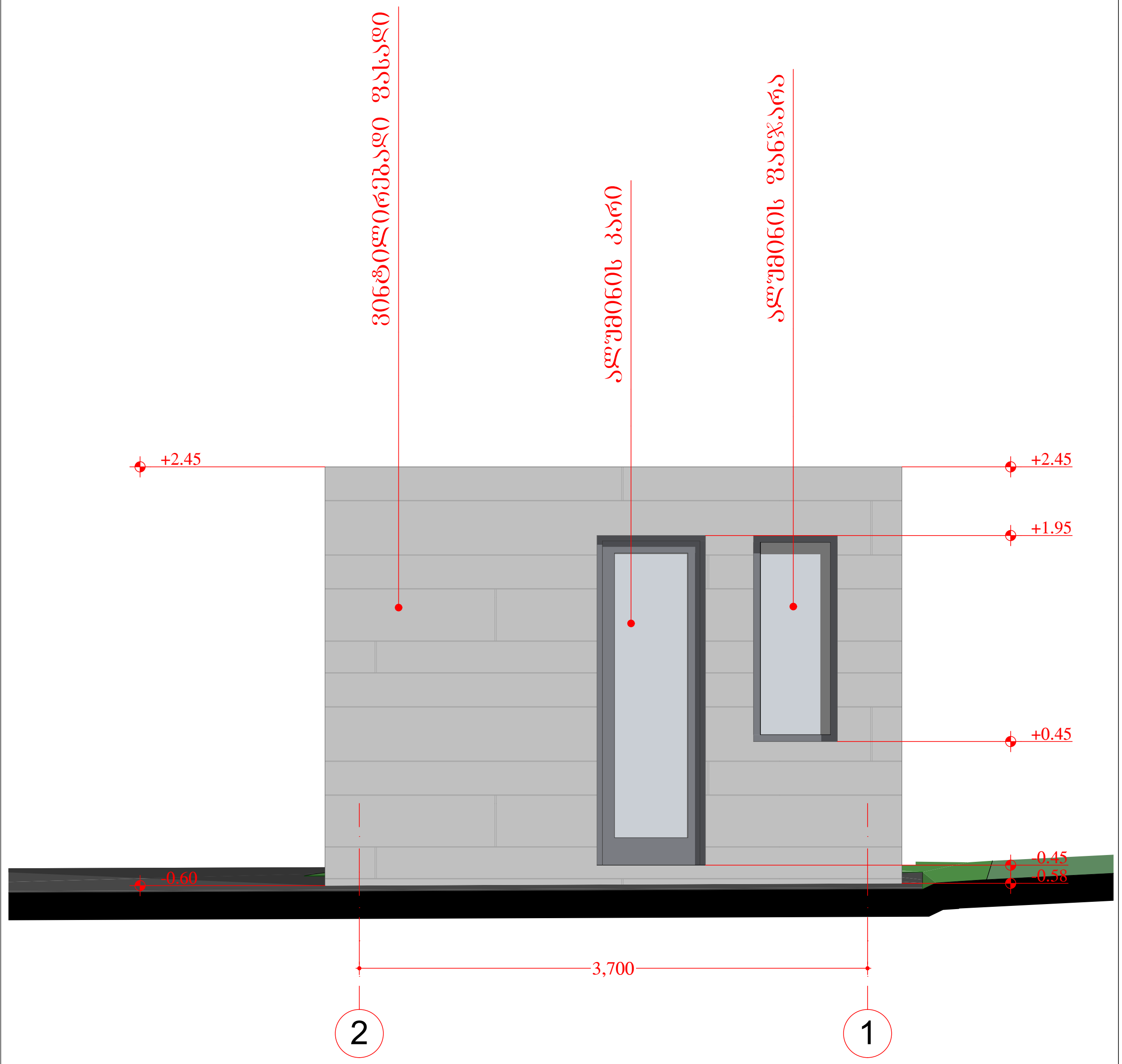

სახურავის გეგმა

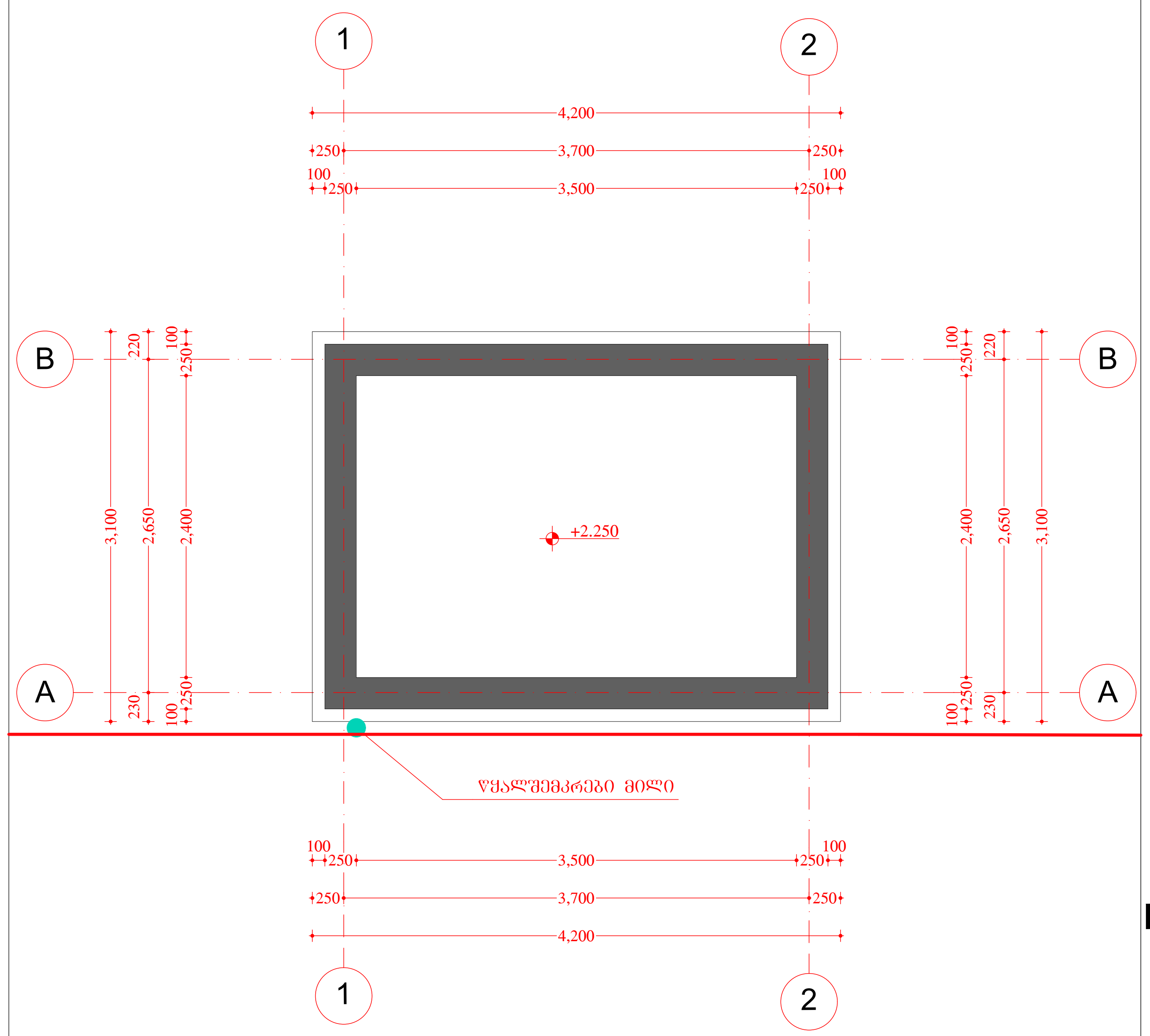

ფასადი A-B ღერძებში

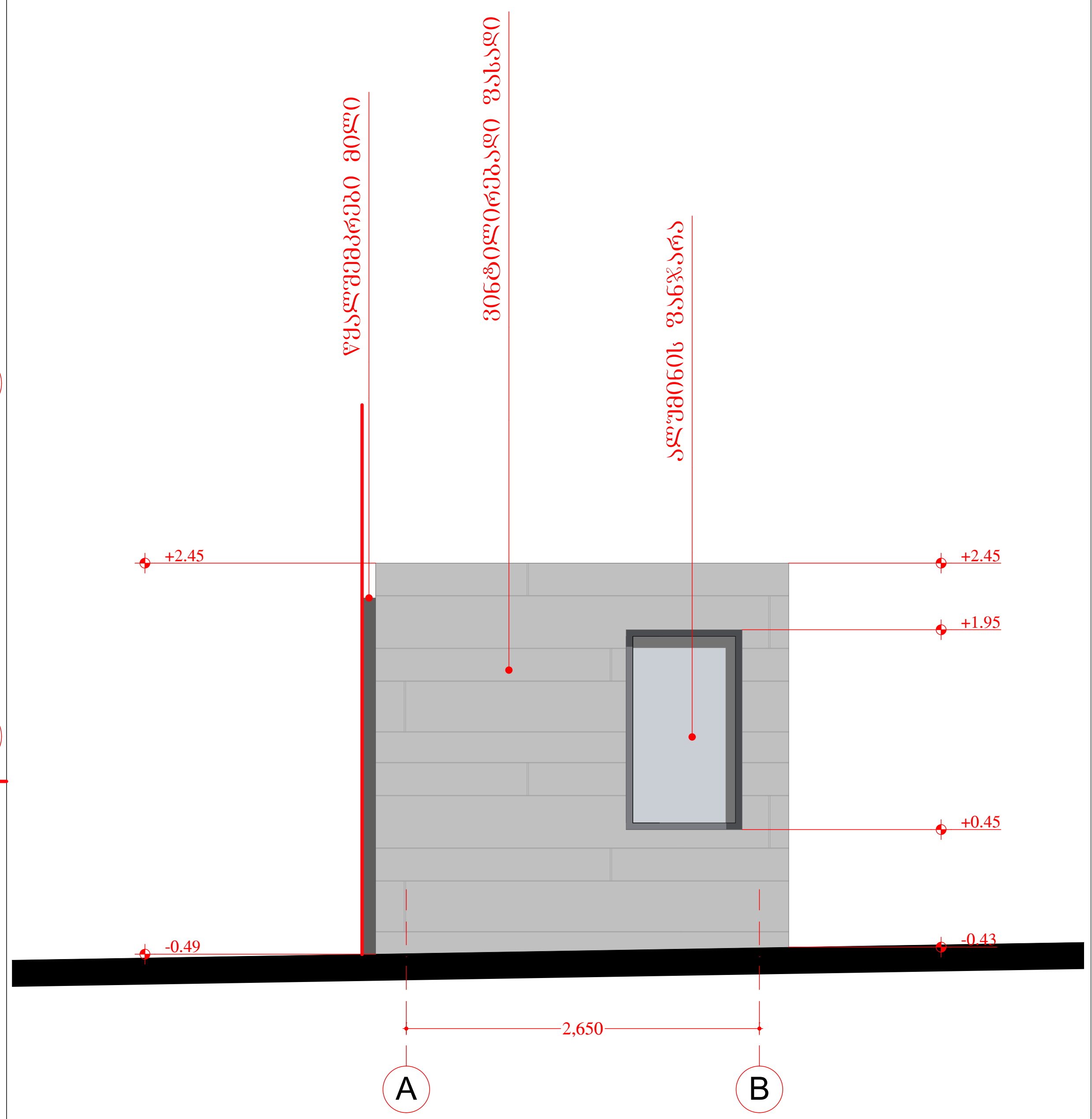

ფასადი 1-2 ღერძებში

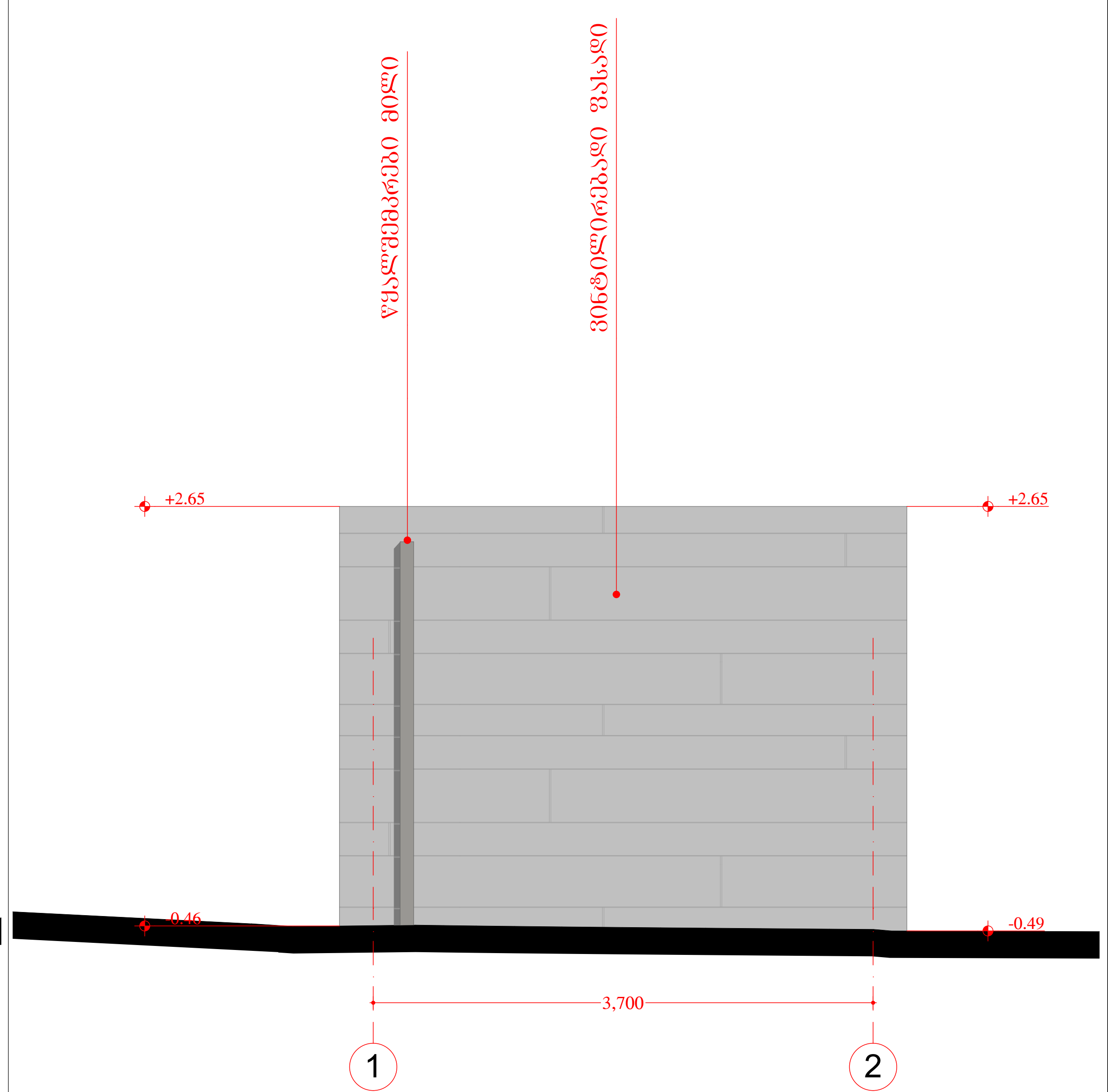

ფორმატი PAPER SIZE	დაკვეთა № CONTRACT №	პროექტის № PROJECT №	ფაილის სახელი FILE NAME
A2			

პირობითი აღნიშვნები LEGEND

- ჭრილი
- ღერძი
- საკადასტრო საზღვარი
- ±0.000 - ნიშნული

ექსპლიკაცია

1 კიბის უჯრედი
2 საწყობი (რეაქტივები)
3 საწყობი (სამედიცინო აპარატურა)
4 საწყობი (პლასტმასის ნაწარმი, მუყაოს ყუთები, ქაღალდი)
5 დერეფანი
6 გარდერობი
7 ელ. ფარი
8 საწყობი (არქივი, ბუღალტრის)
9 საწყობი (დოკუმენტაცია, ქაღალდები)
10 გასახდელი
11 საშხაპე
12 სან. კვანძი
13 ტექნიკური კანალიზაცია
14 ლიფტი
15 სამრეცხაო
16 ტუმბოები
17 წყლის რეზერვუარი
18 დამლაგებლის ოთახი
19 საწყობი (კომპიუტერები, ავეჯის ნაწილები)
20 ასაღები (სისხლის)
21 საორდინატორო
22 რეცეფცია
23 პრეანალიტიკა
24 ლაბორატორია
25 მოსაცდელი
26 მცირე ზომის სატვირთო ლიფტი
28 პასაჟი
29 ტამბური
30 კაბინეტი (ლაბორანტი)
31 კაბინეტი (ხარისხის კონტროლი)
32 საკუჭნაო
33 კაბინეტი (შვილობილი ფირმა)
34 კაბინეტი (ხარისხის კონტროლის მენეჯერი)
35 კაბინეტი (ადმინისტრაციული მენეჯერი)
36 კაბინეტი (კლინიკური მენეჯერი)
37 შეხვედრების ოთახი
38 კაბინეტი (მარკეტინგი)
39 კაბინეტი (ფინანსური დეპარტამენტი)
40 კაბინეტი (საინფორმაციო)
41 კაბინეტი (აიტი)
42 სერვერების ოთახი
43 საწყობი
44 საკონფერენციო
45 ტერასა
46 პერგოლა
47 სასადილო
48 კაბინეტი (დირექცია)
49 აივანი-ლოჯია
50 საბოილერო

WGS 1984 ის კოორდინატთა სისტემის UTM პროექცია

შენიშვნა:

1. ნახაზზე ზომები მოცემულია მილიმეტრებში.
2. ნახაზზე ყველა ცვლილება მშენებლობისას შეთანხმებული უნდა იყოს პროექტის ავტორთან.
3. ფურცლის კორექტირებით ავტომატურად უქმდება წინა ვარიანტი.
4. ნიშნული 0.00 შეესაბამება 426.45 აბსოლუტურ ნიშნულს

დამკვეთი CLIENT	შ.პ.ს. "ლაბორატორია მრჩეველი"
პროექტი PROJECT	ამბულატორია "ლაბორატორია მრჩეველი"
მისამართი ADDRESS	ქ. თბილისი, ესმა ონიანის ქუჩა №10 (ს.კ. 01.13.01.020.223)

თანამდებობა	გვარი	ხელმოწერა
დირექტორი	ზ. გუჯაბიძე	
არქიტექტორი	მ. გუჯეჯიანი	
	ე. წიკლაური	

შ.პ.ს. "არქიტექტორები და კომპანია"
ტელ: +995 032 251 80 58 მობ: +995 599 57 09 60

არქიტექტურული ნაწილი
ARCHITECTURE

მასშტაბი SCALE	1:50	თარიღი DATE OF ISSUE	12/03/2024

ნახაზი DRWG

დაცვის ოთახი

სტადია STAGE	ინდექსი INDEX	ფურცელი PAGES
	50	137