

ფუნქციური დანიშნულება	ობიექტის მისამართი	შემსრულებელი ორგანიზაცია	დირექტორი		ჭრილი 1/ა - 21 ღერძებში	A - 3
მრავალბინიანი საცხოვრებელი სახლი	ს.კ. 01 10.06.022.009 შენობა #5 ქ.თბილისი, პეტრე იბერის ქუჩის შესახვევი N13	შპს სტუდიო ალფა სახლი ს.კ. 404664573	მ.პაპუკაშვილი			მასშტაბი 1:400
			არქიტექტორი			თარიღი 01/05/2024
			მ.პაპუკაშვილი			ფურცელი ა-192

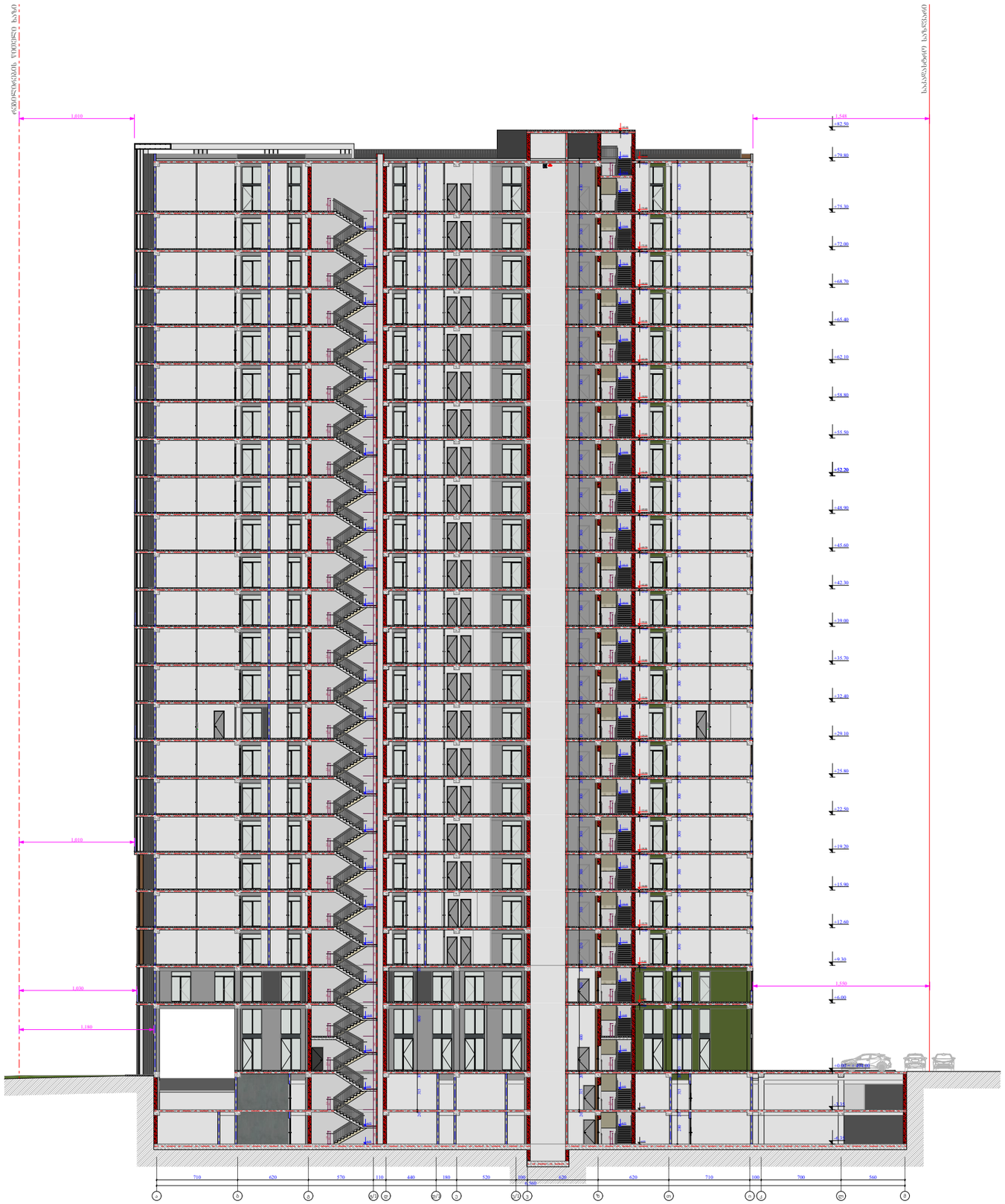

ფუნქციური დანიშნულება	ობიექტის მისამართი	შემსრულებელი ორგანიზაცია	დირექტორი		ჭრილი ა - მ ღერძებში	A - 3
მრავალბინიანი საცხოვრებელი სახლი	ს.კ. 01 10.06.022.009 შენობა #5 ქ.თბილისი, პეტრე იბერის ქუჩის შესახვევი N13	შპს სტუდიო ალფა სახლი ს.კ. 404664573	მ.პაპუკაშვილი არქიტექტორი მ.პაპუკაშვილი			მასშტაბი 1:400 თარიღი 01/05/2024 ფურცელი ა-193



ფუნქციური დანიშნულება	ობიექტის მისამართი	შემსრულებელი ორგანიზაცია	დირექტორი		ჭრილი 21 - 1/ა ღერძებში	A - 3
მრავალბინიანი საცხოვრებელი სახლი	ს.კ. 01 10.06.022.009 შენობა #5 ქ.თბილისი, პეტრე იბერის ქუჩის შესახვევი N13	შპს სტუდიო ალფა სახლი ს.კ. 404664573	მ.პაპუკაშვილი			მასშტაბი 1:400
			არქიტექტორი			თარიღი 01/05/2024
			მ.პაპუკაშვილი			ფურცელი ა-194



ფუნქციური დანიშნულება	ობიექტის მისამართი	შემსრულებელი ორგანიზაცია	დირექტორი		ჭრილი ა - მ ღერძებში *	A - 3	
მრავალბინიანი საცხოვრებელი სახლი	ს.კ. 01 10.06.022.009 შენობა #5 ქ.თბილისი, პეტრე იბერის ქუჩის შესახვევი N13	შპს სტუდიო ალფა სახლი ს.კ. 404664573	მ.პაპუკაშვილი			მასშტაბი	1:400
			არქიტექტორი			თარიღი	01/05/2024
			მ.პაპუკაშვილი			ფურცელი	ა-195

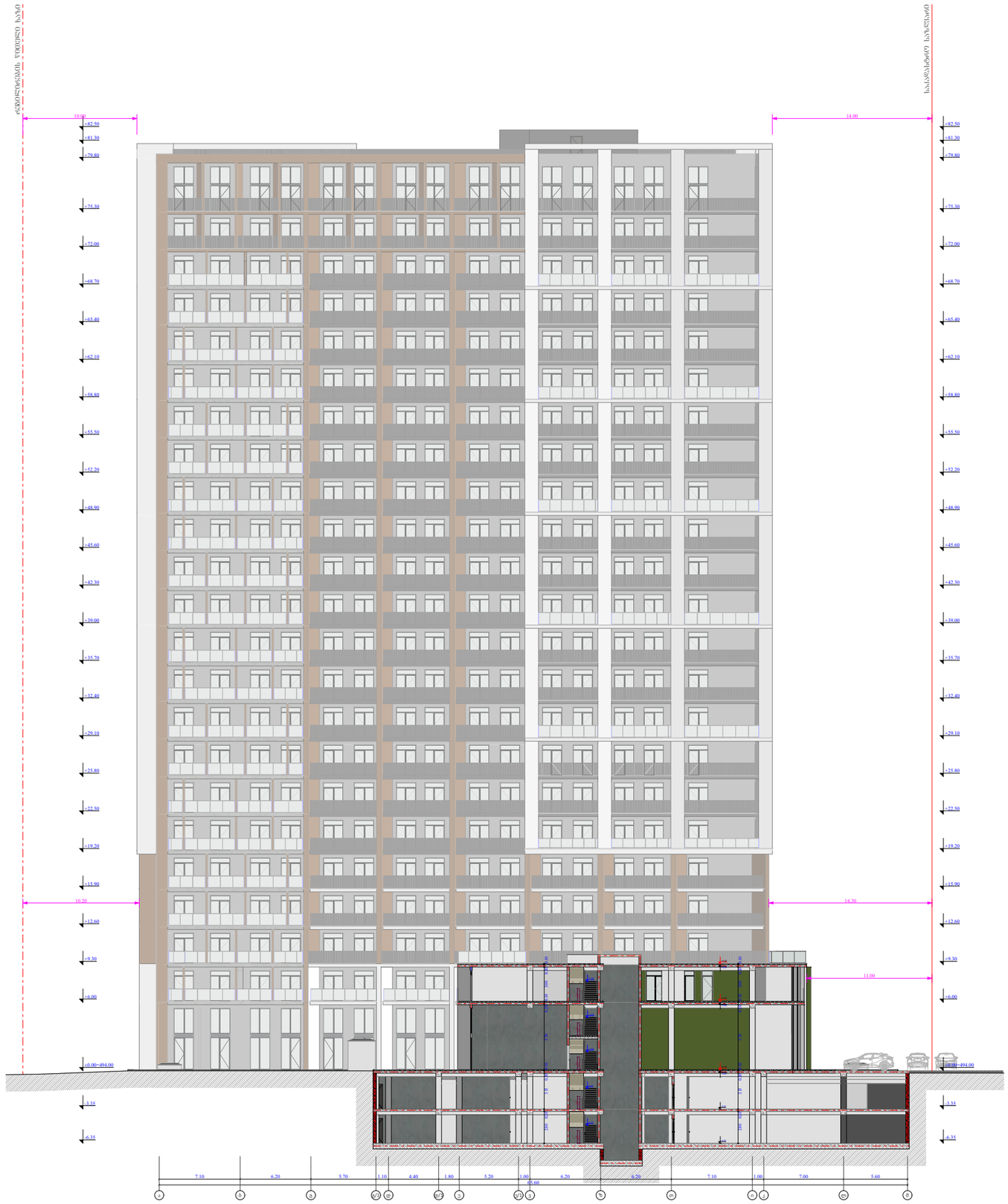

ფუნქციური დანიშნულება	ობიექტის მისამართი	შემსრულებელი ორგანიზაცია	დირექტორი		ჭრილი გ/1 - მ ღერძებში	A - 3
მრავალბინიანი საცხოვრებელი სახლი	ს.კ. 01 10.06.022.009 შენობა #5 ქ.თბილისი, პეტრე იბერის ქუჩის შესახვევი N13	შპს სტუდიო ალფა სახლი ს.კ. 404664573	მ.პაპუკაშვილი			მასშტაბი 1:400
			არქიტექტორი			თარიღი 01/05/2024
			მ.პაპუკაშვილი			ფურცელი ა-196

"ა" ბლოკი

ტიპიური კიბის შეჯრედის სქემა -6.35 ნიშნულზე

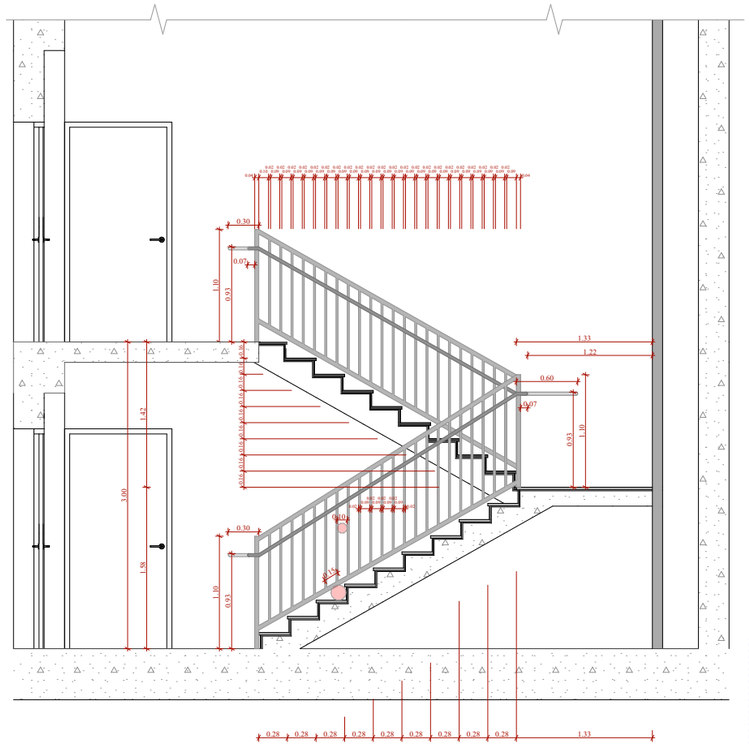

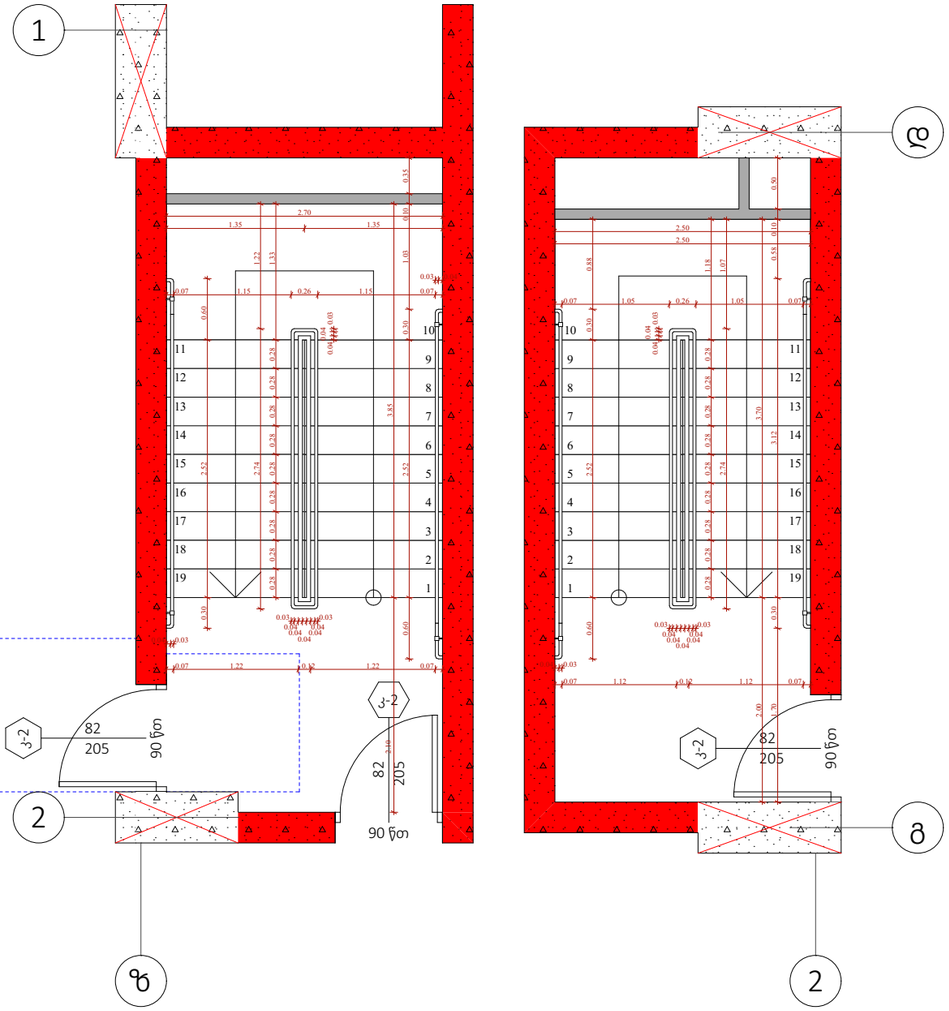

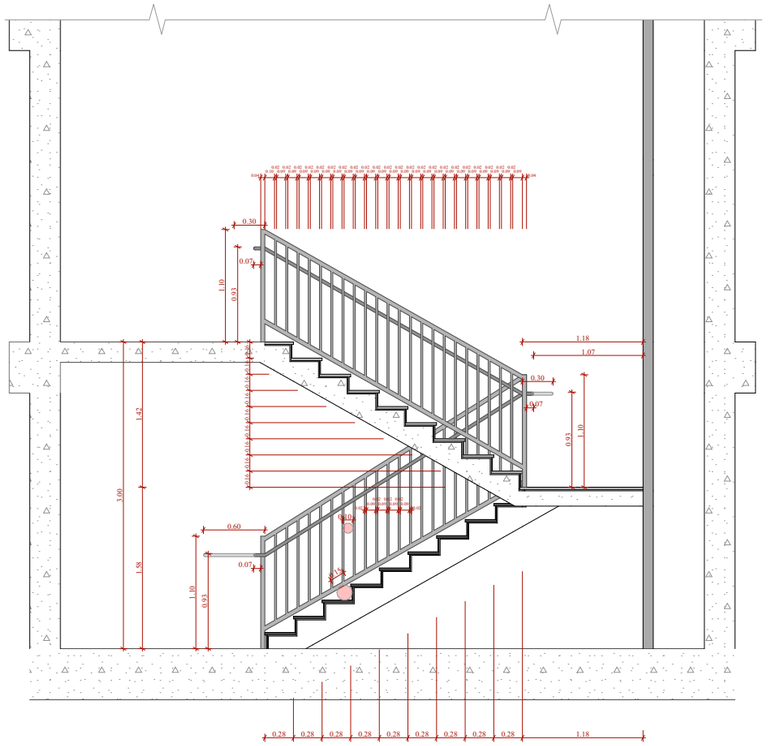

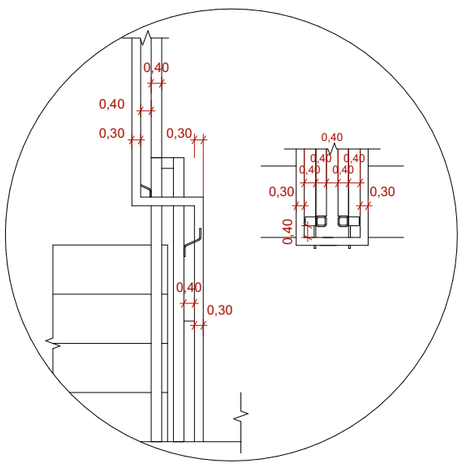

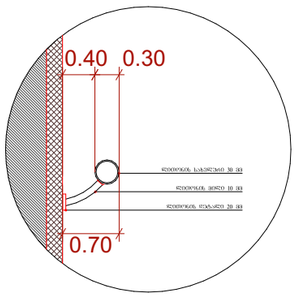

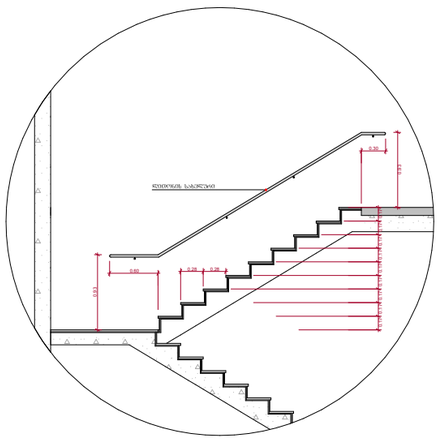



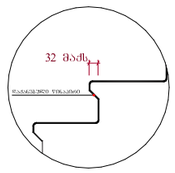

შენიშვნები :

- ქვედა კიბის (მათ შორის გარე კიბის) ქიმვლილი საფეხურის დასაბოჯებლის 40 მმ სასად ნაწილს, რომელიც იზოლირება საფეხურის ნაშენარიდან თბარაზილად. ეძნება პრემპარატივნი შრის მქონე ზელაპირი, რომელიც საფეხურის დანარჩენი ნაწილისგან მკვეთრად განსხვავებული იქნება (მუქი ღია ფერზე). ხილვადი კონტრასტი გაბრძელებება ქიმვლილ საფეხურის ეროი კიდიდან საფეხურის ქვედა კიდემდე.

- მისაკვლევი გზაკიბის საზღვრებში იატაკის ზელაპირები იქნება მდგრადი, მკარი და არასრიალა.

- კიბის საფეხურების განსხვავებული მონიშნა იქნება გამჟღ.

- შენობის გარეთ მდებარე კიბის საფეხურები და გაძნები ისე დაგეგმარდება, რომ სავალ ზელაპირზე წვიალი არ დაგროვდება.

- გასანათებელი საშუალებები შეროვანელობის კიბეების განათებას, რომელიც გაეზრდება საგანგებლების ზელაპირების და გაძნების ზელაპირების ცენტრში გაზომვისას საფეხურის წინაპირიდან 600 მმ-ის სანაღვრებში, შემდეგი წესის შესაბამისად :

1. არავშვიერს 11 ლუქსი განათება.
2. არავშვიერს 100 ლუქსი განათება, კიბეთ სარეგლების დროს.
3. კიბეების გამოქნებისას 11 ლუქსიდან 110 ლუქსზე გადასვლა შესაძლებელი უნდა იყოს განათების სამართავებით შეროვანელობით ავტომატური, მოძრავი სენსორული ტიპის განათების ნამართველებით, რომელიც შესაბამება ქვედა ქვედით ნამოთხილს :

ა) განათ ბის სამართავები აღჭურვილი იქნება საინდივ ოპერაციული სისტემით და შეფასებული იქნება ამ მიზნით გამოქნებისთვის.

ბ) მოძრავი სენსორი გააქტიურდება დამცავებლის მოძრაობით საფეხურებზე ან საფეხურების გაძნებზე.

გ) განათების გამააქტიურებლები დაქნებული იქნება არანაკლები 15 წუთიანი მოქმედების კერით.

დ) გზაკიბის განათება ნაირთება ავტომატური სენსორული ნამართველებით, ასეთის არსებობის შემთხვევაში ისე, რომ შესასვლელში მდებარე გაძანზე, მის მოსაზღვრე თითოეულ კიბის მარშსა და შესასვლელზე მდებარე გაძნის ზედით და ქვედით მდებარე გაძნებზე მე - 4 კუნძით დადგენილი განათ ბულობის დონე საფეხურის გამოქნებისამდე იქნება შეროვანელობილი.

- კიბის სახელურები და ნებისმიერი კედელი ან მათ მოქმედებელ მდებარე სხვა ზელაპირი არ იქნება გასრი ან შეჭრი ელემენტების შემცველი.

- კიბის სახელურები არ იტრიალებს მათი გულების საზღვრებში.

ფუნქციური დანიშნულება	ობიექტის მისამართი	შემსრულებელი ორგანიზაცია	დირექტორი		"ა" ბლოკი, კიბის დეტალი	A - 3	
მრავალბინიანი საცხოვრებელი სახლი	ს.კ. 01 10.06.022.009 შენობა #5 ქ.თბილისი, პეტრე იბერის ქუჩის შესახვევი N13	შპს სტუდიო ალფა სახლი ს.კ. 404664573	მ.პაპუკაშვილი			მასშტაბი	1:60, 1:200
			არქიტექტორი			თარიღი	01/05/2024
			მ.პაპუკაშვილი			ფურცელი	ა-197

"ა" ბლოკი

ტიპიური კიბის შეჯრედის სქემა -3.35 ნიშნულზე

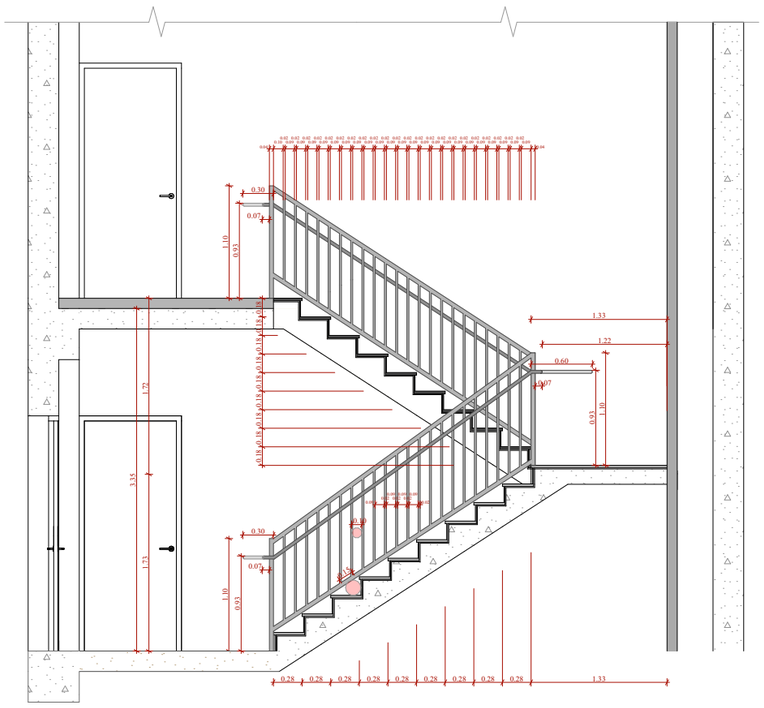

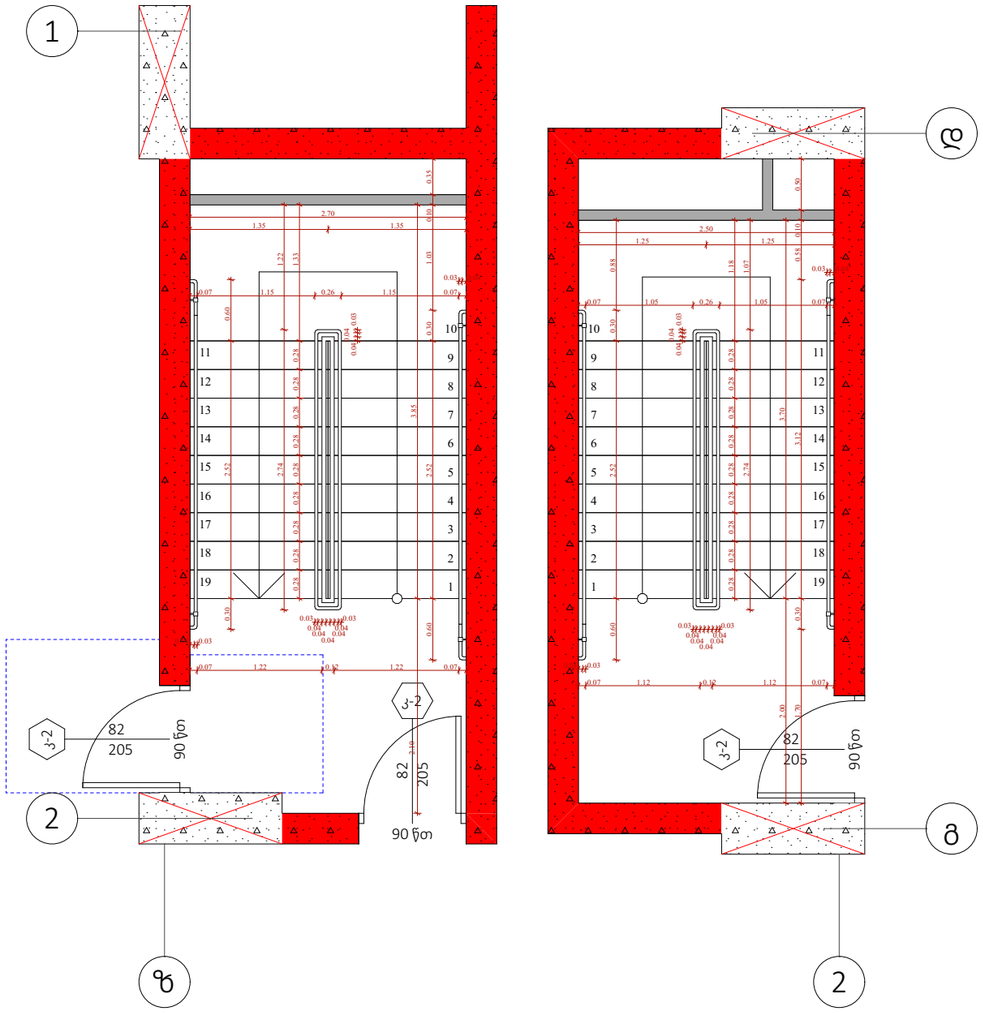

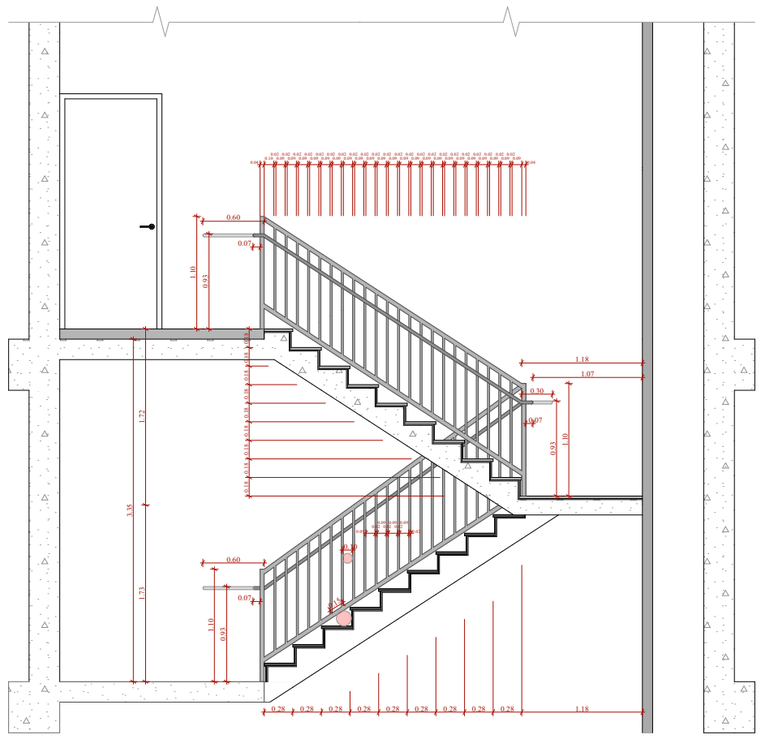

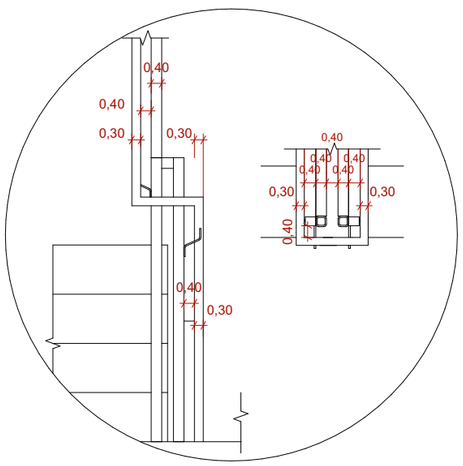

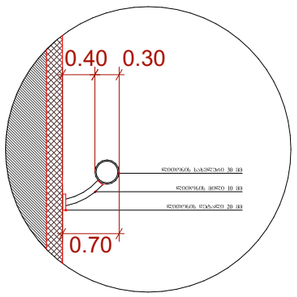

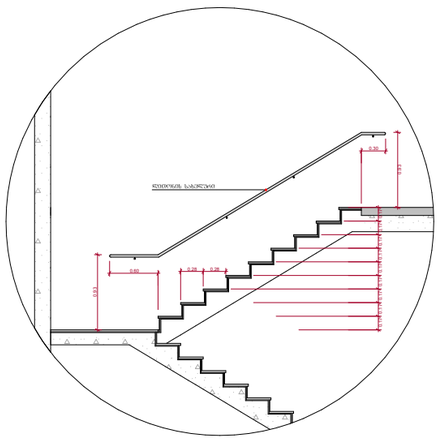



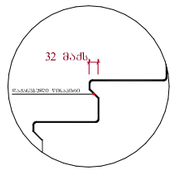

შენიშვნები :

- ქვედა კიბის (მათ შორის გარე კიბის) ქიმიური საშუხრის დასაბინძურების 40 მმ სასალ ნაწილს, რომელიც იზოლირება საშუხრის ნაშენარიდან მთარაზულად. ეძნება პრემპარატივნი შრის მძრნე ზედაპირი, რომელიც საშუხრის დანარჩენი ნაწილისგან მკვეთრად განსხვავებული იქნება (მუქი ღია შეიზე). ხილვადი კონტრასტი გაძრძელდება ქიმიური საშუხრის ეროი კიდიდან საშუხრის მეორე კიდემდე.

- მისაშვიდი გზაკიბის საზღვრებში იატაკის ზედაპირება იქნება მდგრადი, მკარე და არასრიალა.

- კიბის საშუხრების განსხვავებული მონიშნა იქნება გამძლე.

- შენობის გარეთ მდებარე კიბის საშუხრები და გაძნები ისე დაგეგმარდება, რომ სავალ ზედაპირზე წყალი არ დაგროვდება.

- გასანათებელი საშუალებები შეროვნელობის კიბეების განათებას, რომელიც გაეზრდება საბინძელების ზედაპირების და გაძნების ზედაპირების ცენტრში გაზომვისას საშუხრის წინააღმდეგ 600 მმ-ის სანაზღაურებით, შემდეგი წესის შესაბამისად :

1. არაუმცირეს 11 ლუქსი განათება.
2. არაუმცირეს 100 ლუქსი განათება, კიბეთ სარეგულირების დროს.
3. კიბეების გამოქნებისას 11 ლუქსიდან 110 ლუქსზე გადასვლა შესაძლებელი უნდა იყოს განათების სამართავებით შეროვნელებულით ავტომატურ, მოძრავი სენსორული ტიპის განათების ნამართველებით, რომელებიც შესაბამება ქვედა ქვემოთ ნამოთვლილს :

ა) განათ ბის სამართავები აღჭურვილი იქნება საინდივ ოპერაციული სისტემით და შეუსაბამო იქნება ამ მიზნით გამოქნებისთვის.

ბ) მოძრავი სენსორი გააქტიურდება დამცავებლის მოძრაობით საშუხრებზე ან საშუხრების გაძნებზე.

გ) განათების გამააქტიურებელი დაქნებული იქნება არაუმცირეს 15 წუთიანი მოქმედების კერით.

დ) გზაკიბის განათება ნაირთება ავტომატური სენსორული ნამართველებით, ასეთის არსებობის შემთხვევაში ისე, რომ შესასვლელში მდებარე გაძანზე, მის მოსაზღვრე თითოეულ კიბის მარშა და შესასვლელზე მდებარე გაძნის ზედით და ქვემოთ მდებარე გაძნებზე მე - 4 კუნძით დადგენილი გაანათ ბულობის დონე საშუხრის გამოქნებამდე იქნება შეროვნელებული.

- კიბის სახელურები და ნებისმიერი კედელი ან მათ მოქმედებელ მდებარე სხვა ზედაპირი არ იქნება ბასრი ან შეიქმ ელემენტების შემცველი.

- კიბის სახელურები არ იტრიალებს მათი გულების საზღვრებში.

ფუნქციური დანიშნულება	ობიექტის მისამართი	შემსრულებელი ორგანიზაცია	დირექტორი		"ა" ბლოკი, კიბის დეტალი	A - 3	
მრავალბინიანი საცხოვრებელი სახლი	ს.კ. 01 10.06.022.009 შენობა #5 ქ.თბილისი, პეტრე იბერის ქუჩის შესახვევი N13	შპს სტუდიო ალფა სახლი ს.კ. 404664573	მ.პაპუკაშვილი			მასშტაბი	1:60, 1:200
			არქიტექტორი			თარიღი	01/05/2024
			მ.პაპუკაშვილი			ფურცელი	ა-198

"ა" ბლოკი

ტიპიური კიბის შეჯრედის სქემა ±0.00 ნიშნულზე

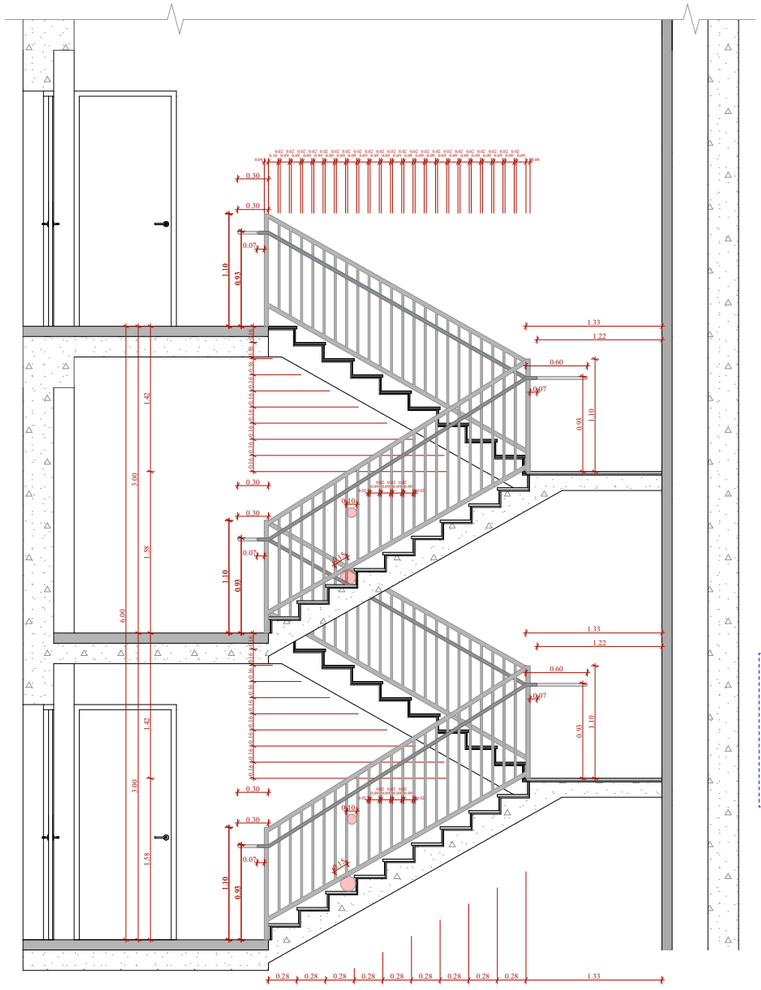

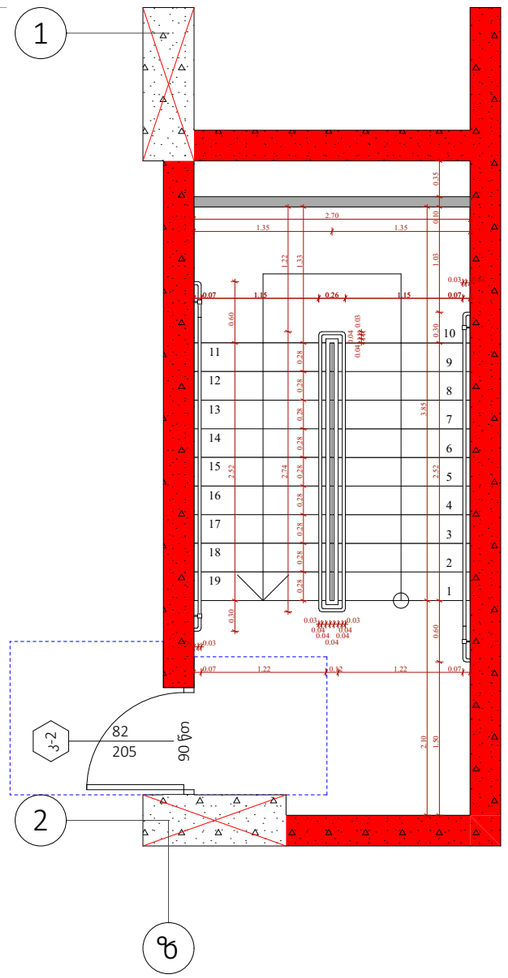

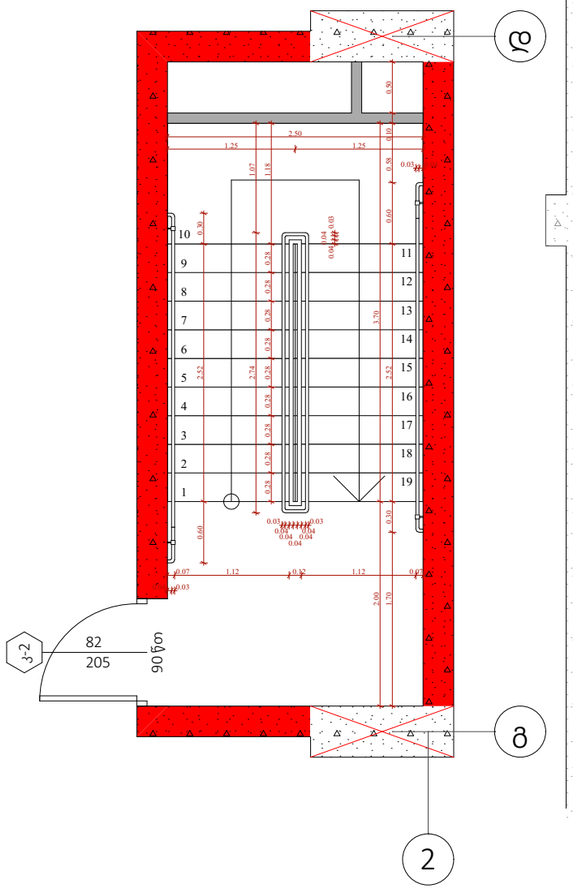

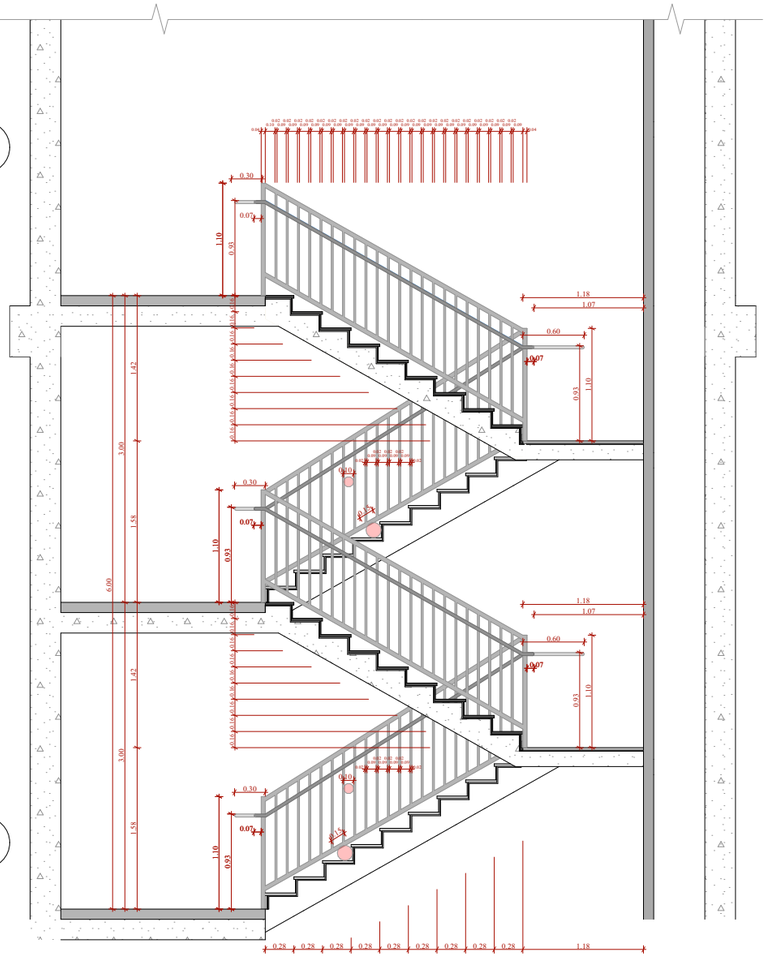

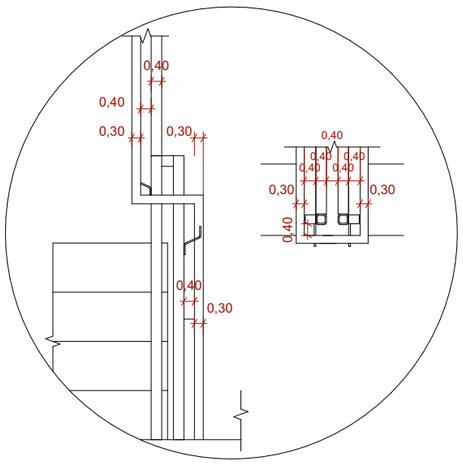

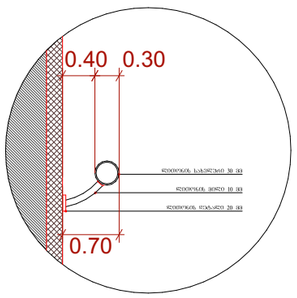

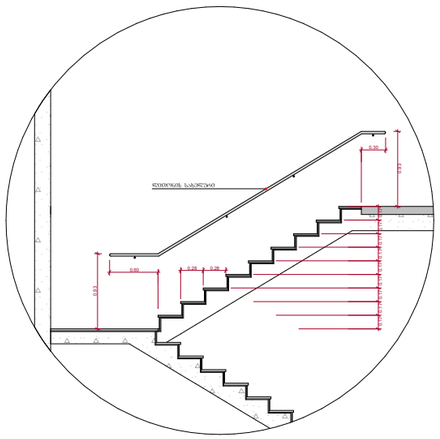



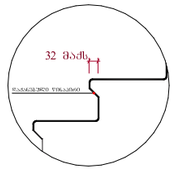

შენიშვნები :

- ქვედა კიბის (მათ შორის გარე კიბის) ქიმიური საფეხურის დასაბინძურების 40 მმ სიგანეზე ნაწილს, რომელიც იზოლირებულია საფეხურის ნაშენისაგან, ანუ ნაშენისა და საფეხურის დამაკავშირებელ ელემენტს შორის არსებული ნაპრალის ზედაპირს, რომელიც საფეხურის დანარჩენ ნაწილისაგან განსხვავებით არ არის დაფარული ქიმიური საფეხურის ელემენტით, ასევე ქიმიური საფეხურის ქვედა ნაწილის ზედაპირს, რომელიც ეხება კედელს, ან სხვა ელემენტს, ან ნაშენს, ან ნებისმიერ სხვა ზედაპირს, რომელიც ეხება ქიმიური საფეხურის ნაწილ

"ა" ბლოკი

ტიპიური კიბის უჯრედის სქემა +6.00 - + 75.30 ნიშნულებზე

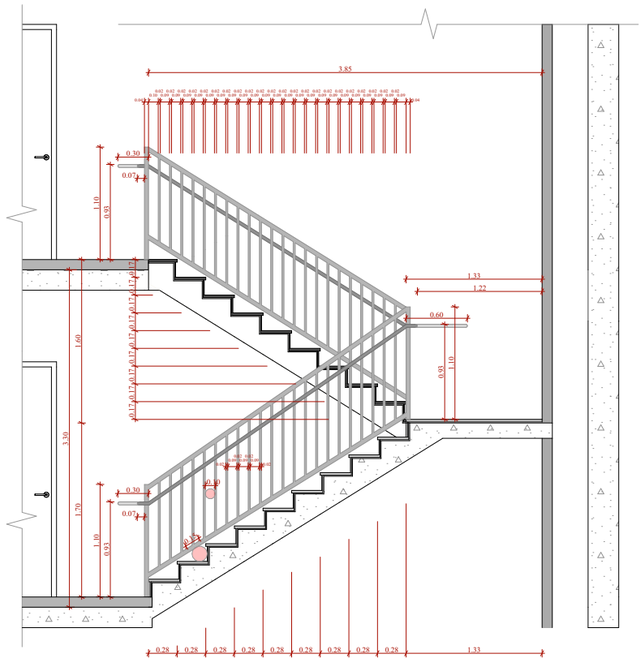

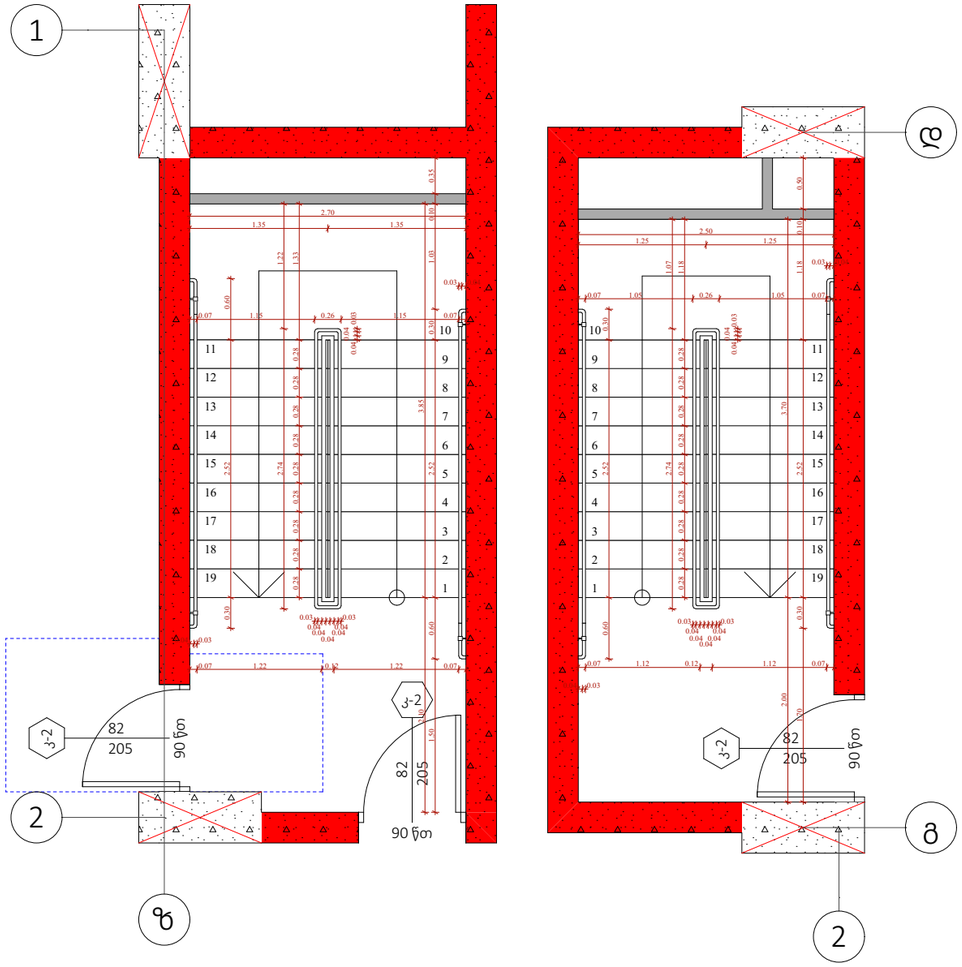

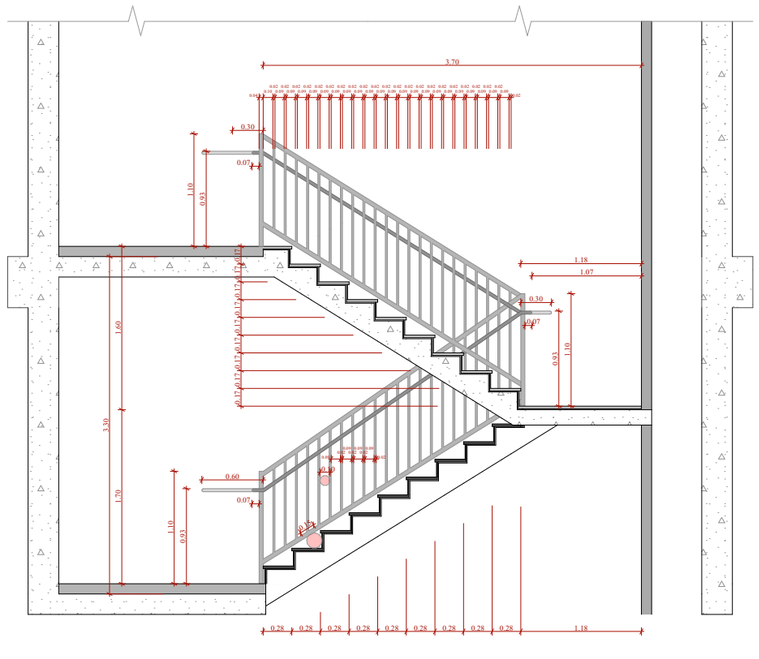

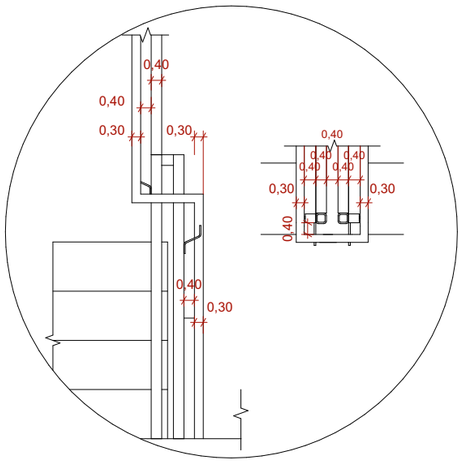

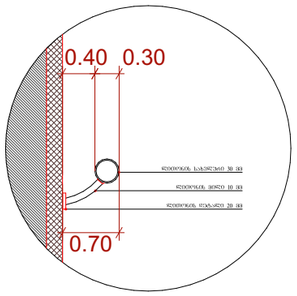

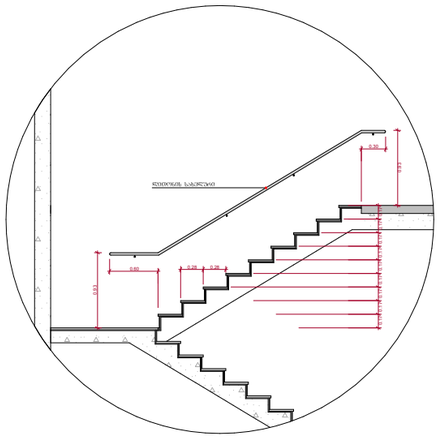



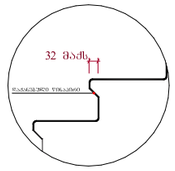

შენიშვნები :

- ქვედა კიბის (მათ შორის გარე კიბის) ქიმფილი საფეხურის დასაბოჭვილის 40 მმ სასალ ნაწილს, რომელიც იზოლირება საფეხურის ნაშენარიდან თბარაზილად. ეძნება ერთმაგარეული შპრის მქონე ზელაპირი, რომელიც საფეხურის დანაარნენ ნაწილისგან მკვეთრად განსხვავებული იქნება (მუქი ღია ფერზე). ხილვადი კონტრასტის დაბრძელება ქიმფილი საფეხურის ერთი კიდიდან საფეხურის მეორე კიდემდე.

- მისაწვდომი გზაკიბის საზღვრებში იატაკის ზელაპირები იქნება მდგრადი, მკარი და არასრიალა.

- კიბის საფეხურების განსხვავებული მონიშვნა იქნება გამძლე.

- შენობის გარეთ მდებარე კიბის საფეხურები და ბაქნები ისე დაბეგმარდება, რომ სავალ ზელაპირზე წვიალი არ დაბარეგდება.

- გასანათებელი საშუალებები უზრუნველყოფს კიბეების განათებას, რომელიც გაიზომება საბინელების ზელაპირების და ბაქნების ზელაპირების ცენტრში გაზომვისას საფეხურის წიბოებიდან 600 მმ-ის სიზღვრებში, შემდეგი წესის შესაბამისად :

1. არანაკლებ 11 ლუქსი განათება.
2. არანაკლებ 100 ლუქსი განათება, კიბეთ სარეგლების დროს.
3. კიბეების გამოქნებისას 11 ლუქსიდან 110 ლუქსზე გადასვლა შესაძლებელი უნდა იყოს განათების სამართავებით უზრუნველყოფილი ავტომატური, მოძრავი სენსორული ტიპის განათების ნამონტაჟებით, რომელიც შეესაბამება ქვედა ქვედით ნამოთხილს :

ა) განათ ბის სამართავები აღჭურვილი იქნება სინქრონული ოპერაციული სისტემით და შეესაბამება ამ მიზნით გამოქნების.

ბ) მოძრავი სენსორი გააქტიურდება დამაკავებლის მოძრაობით საფეხურებზე ან საფეხურების ბაქნებზე.

გ) განათების გამააქტიურებლები დაქნებული იქნება არანაკლებ 15 წუთიანი მოქმედების კრიტერიით.

დ) გზაკიბის განათება ნაირთება ავტომატური სენსორული ნამონტაჟებით, ასეთის არსებობის შემთხვევაში ის, რომ შენახვლებ მდებარე ბაქანზე, მის მოსაზღვრე თითოეულ კიბის მარშა და შენახვლებს მდებარე ბაქნის ზედით და ქვედით მდებარე ბაქნებზე მე - 4 კუნქტით დადგენილი განათ ბულობის დონე საფეხურის გამოქნებამდე იქნება უზრუნველყოფილი.

- კიბის სახელურები და ნებისმიერი ქედილი ან მათ მოქმედებელ მდებარე სხვა ზელაპირი არ იქნება ბასრი ან უხეში ელემენტების შემცველი.

- კიბის სახელურები არ იტრიალებს მათი გულების საზღვრებში.

ფუნქციური დანიშნულება	ობიექტის მისამართი	შემსრულებელი ორგანიზაცია	დირექტორი		"ა" ბლოკი, კიბის დეტალი	A - 3	
მრავალბინიანი საცხოვრებელი სახლი	ს.კ. 01 10.06.022.009 შენობა #5 ქ.თბილისი, პეტრე იბერის ქუჩის შესახვევი N13	შპს სტუდიო ალფა სახლი ს.კ. 404664573	მ.პაპუკაშვილი			მასშტაბი	1:60, 1:200
			არქიტექტორი			თარიღი	01/05/2024
			მ.პაპუკაშვილი			ფურცელი	ა-200

"ა" ბლოკი

ტიპიური კიბის უჯრედის სქემა +79.80 ნიშნულზე

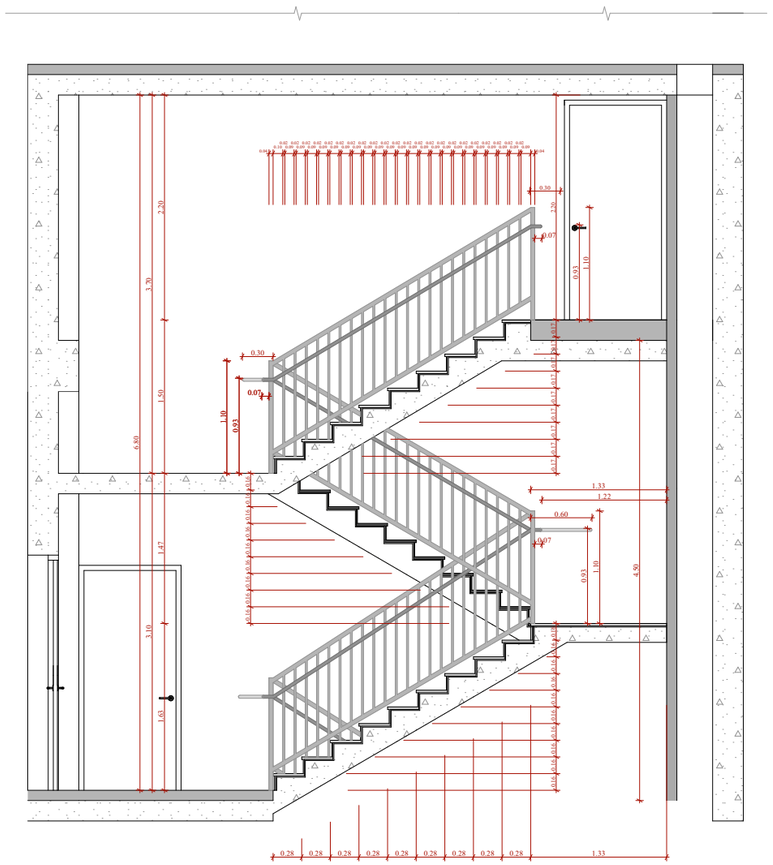

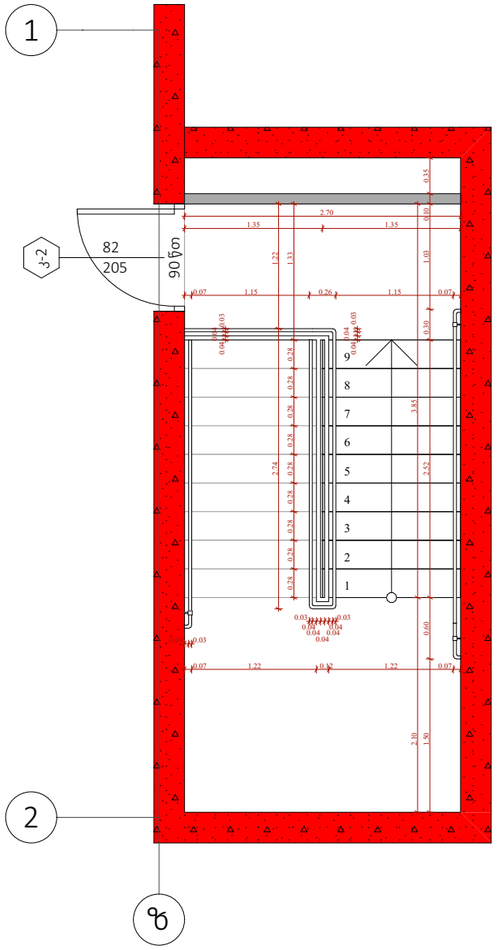

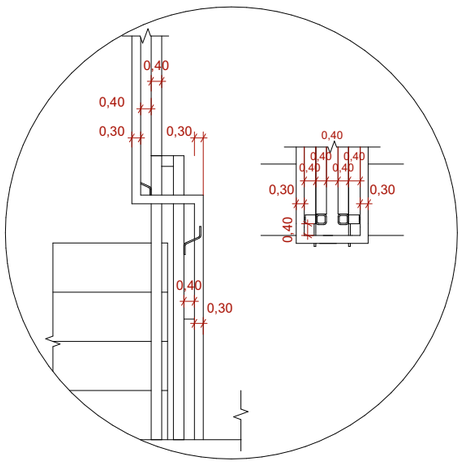

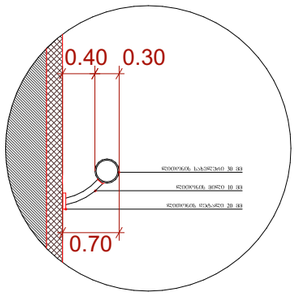

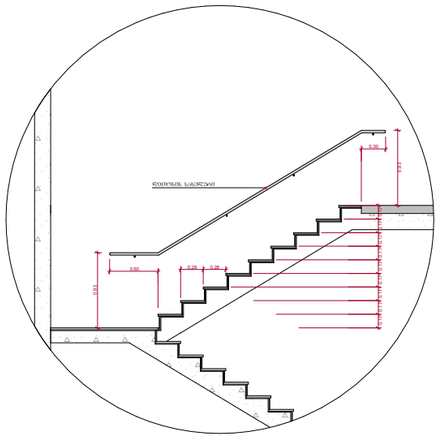



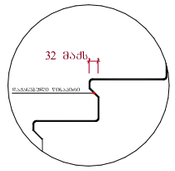

შენიშვნები :

- ჭერსა კიბეს (მათ შორის გარე კიბეს) ჭოვდილი საფეხურის დასაბეტონების 40 მმ სასახლ ნაწილს, რომელიც იზოლება საფეხურის ნაწვრილად მოხარისხებულ ქანებია ერთმაგარეშენი ფენის მქონე ზელაპირი, რომელიც საფეხურის დანარჩენი ნაწილისგან მკვეთრად განსხვავებული იქნება (მეტი ღია ფერის). ხილვადი კონტრასტი გამოქმედება ჭოვდილ საფეხურის ქიმიი კიდიდან საფეხურის მეორე კიდემდე.

- მისაწვდომი გზაკიბის საზღვრებში იატაკის ზელაპირები იქნება მდგრადი, მკარი და არასრიალა.

- კიბის საფეხურების განსხვავებულ მონიშვნა იქნება გამაძლე.

- შენობის გარეთ მდებარე კიბის საფეხურები და გაქნები ისე დაგეგმარდება, რომ საცალ ზელაპირზე წყალი არ დაგროვდება.

- გასანათებელი საშუალებები უზრუნველყოფს კიბეების განათებას, რომელიც გაიზომება საბოლოების ზელაპირების და გაქნების ზელაპირების ცენტრში გაზომვებსა საფეხურის წიწაპირიდან 600 მმ-ის საზღვრებში, შემდეგი წესის შესაბამისად :

1. არაუმეტეს 11 ლუქსი განათება.
2. არაუმეტეს 100 ლუქსი განათება, კიბეები სარგებლების დროს.
3. კიბეების გამოქვანებისას 11 ლუქსიდან 110 ლუქსზე გადასვლა შესაძლებელი უნდა იყოს განათების სპეციფიკაციით უზრუნველყოფილი ავტომატური, მოძრავი სენსორული ტიპის განათების ნამოქმედებით, რომლებიც შეესაბამება ქვემო ქვემოთ ნამოთვლილს :

ა) განათ ბის სპეციფიკაცია აღებულია საიმედო ოპერაციული სისტემიდან და შეესაბამება ამ მიზნით გამოყენების.

ბ) მოძრავი სენსორი გააქტიურება დამკვიდრების მოძრაობით საფეხურებზე ან საფეხურების გაქნებზე.

გ) განათების გამაქტიურებული დაყენებული იქნება არაუმეტეს 15 წუთიანი მოქმედების კრიტერიით.

დ) გზა-კიბის განათება ჩაიროებება ავტომატური სენსორული ნამოქმედებით, ასეთის არსებობის შემთხვევაში ისე, რომ შესასვლელში მდებარე გაქანზე, მის მოსაზღვრე თითოეულ კიბის პირშა და შესასვლელზე მდებარე გაქნის ზემოთ და ქვემოთ მდებარე გაქნებზე მე - 4 ეტაჟების დაბინავება განათ გამოყენებამდე იქნება უზრუნველყოფილი.

- კიბის სახელურები და ნებისმიერი კედელი ან მათ მოძრავ მდებარე სხვა ზელაპირი არ იქნება გასხე ან უხერხ ელემენტების შემცველი.

- კიბის სახელურები არ იტრიალებს მათი ბუდეების საზღვრებში.

ფუნქციური დანიშნულება	ობიექტის მისამართი	შემსრულებელი ორგანიზაცია	დირექტორი			
მრავალბინიანი საცხოვრებელი სახლი	ს.კ. 01 10.06.022.009 შენობა #5 ქ.თბილისი, პეტრე იბერის ქუჩის შესახვევი N13	შპს სტუდიო ალფა სახლი ს.კ. 404664573	მ.პაპუკაშვილი არქიტექტორი მ.პაპუკაშვილი		"ა" ბლოკი, კიბის დეტალი	A - 3 მასშტაბი 1:60, 1:200 თარიღი 01/05/2024 ფურცელი ა-201

"ბ" ბლოკი

ტიპიური კიბის შეჯრედის სქემა -6.35 ნიშნულზე

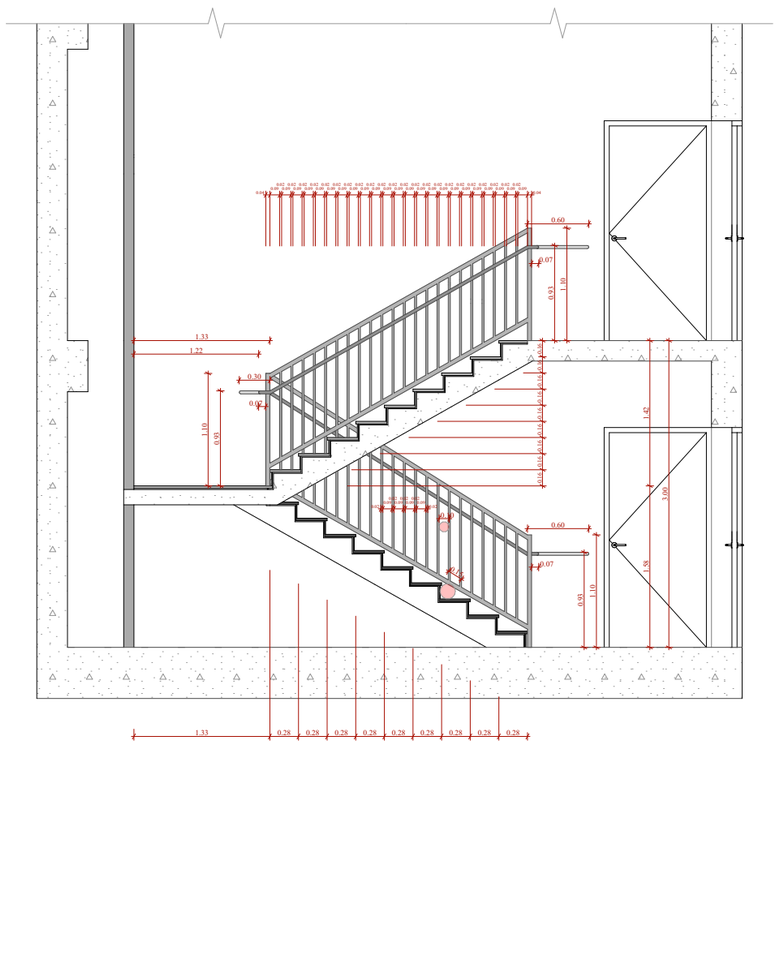

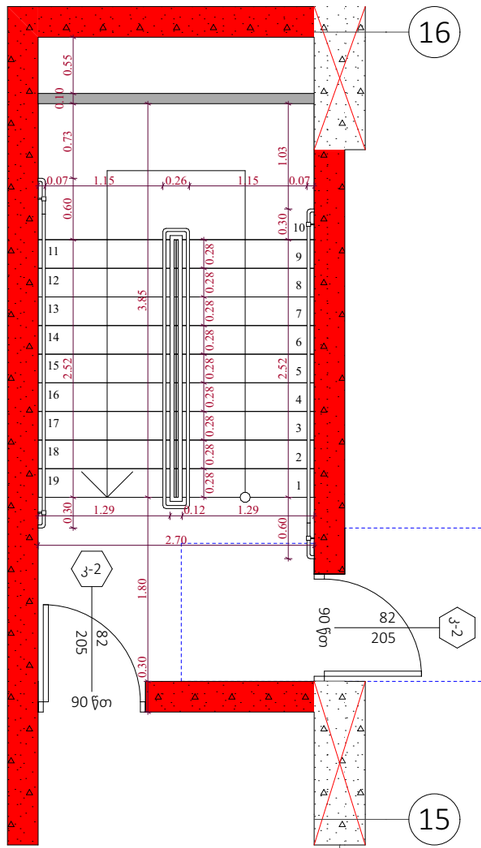

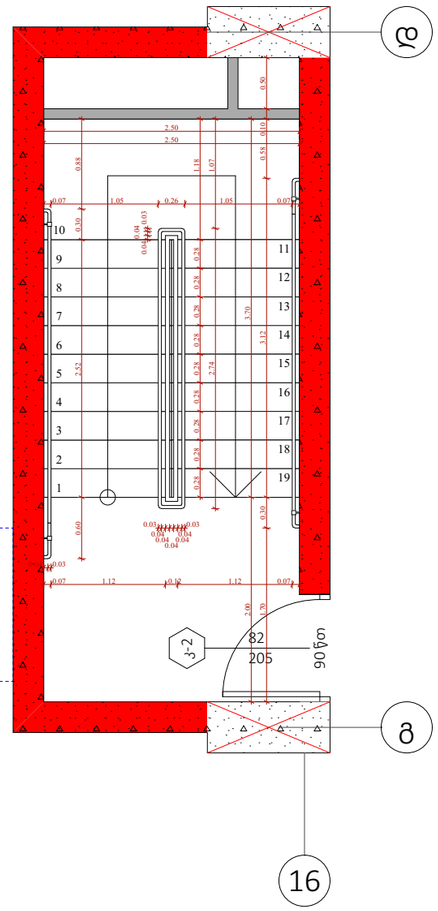

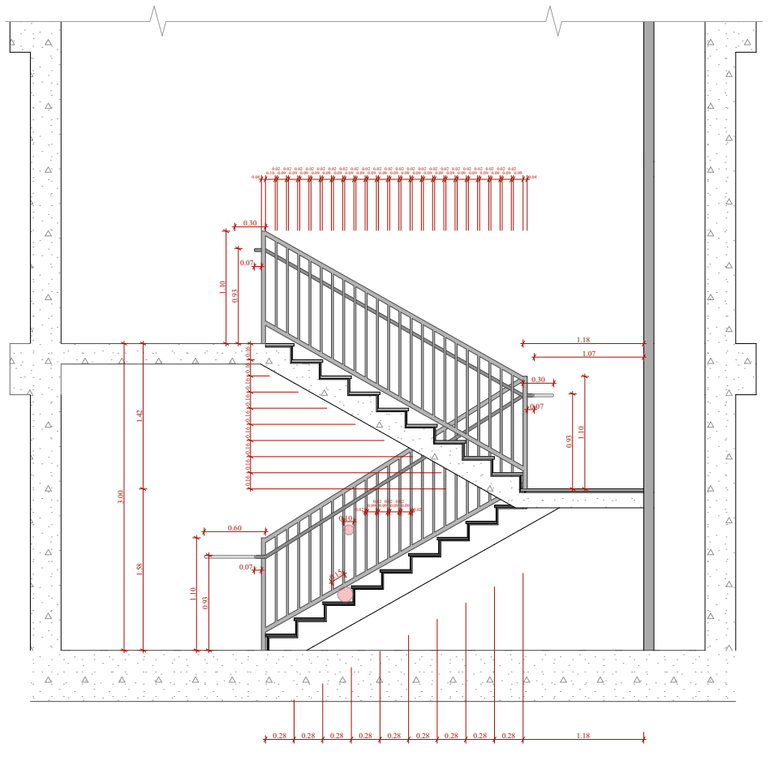

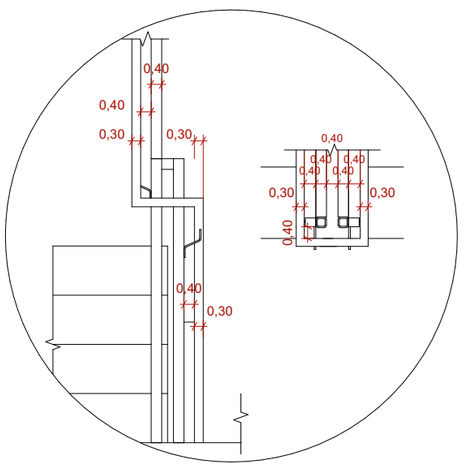

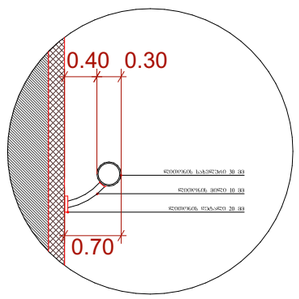

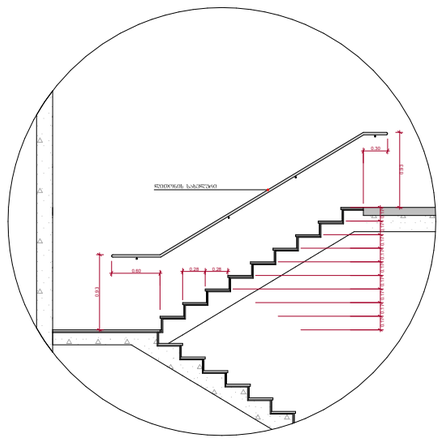



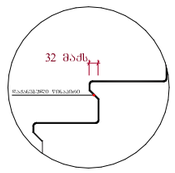

შენიშვნები :

- ყველა კიბის (მათ შორის გარე კიბის) ყოველი საფეხურის დასაბრტყელების 40 მმ სასაან ნაწილს, რომელიც იზომება საფეხურის ნაფშვინავან მთარაზულად, უნდა ერთმანაროვანი შრის მქონე ზედაპირი, რომელიც საფეხურის დანარჩენ ნაწილისგან მკვეთრად განსხვავებული უნდა (მუქი ღია შეიხე). ხილვადი კონტრასტი გაბრძელდება ყოველი საფეხურის ერთი კიდიდან საფეხურის მეორე კიდემდე.

- მისაწვდომი გზაკიბის სარღვრებში იატაკის ზედაპირები უნდა მდგრადი, მკარე და არასრიალა.

- კიბის საფეხურების განსხვავებული მონიშვნა უნდა გამძლე.

- შენობის გარეთ მდებარე კიბის საფეხურები და გაძები ისე დაგეგმარდება, რომ სავალ ზედაპირზე წვიმი არ დაგროვდება.

- გასანათებელი საშუალებები უზრუნველყოფს კიბეების განათებას, რომელიც გაეზომება სადგომების ზედაპირების და გაძების ზედაპირების ეზიდრში გაზომვის საფეხურის წერტილიდან 600 მმ-ის სარღვრებში, შემდეგი წესის შესაბამისად :

1. არანაკლებ 11 ლუქსი განათება.
2. არანაკლებ 100 ლუქსი განათება, კიბეთ სარგებლების დროს.
3. კიბეების გამოქნებისას 11 ლუქსიდან 110 ლუქსზე გადასვლა შესაძლებელი უნდა იყოს განათების სამართავებით უზრუნველყოფილი ავტომატური, მოძრავი სენსორული ტიპის განათების ნათურებით, რომლებიც შეესაბამება ქვემოთ ნათურებს :

ა) განათ ბის სამართავები ადუნერილი იქნება სანიდრო ოპერაციული სისტემით და შეუსაბამო იქნება ამ მიზნით გამოყენებისთვის.

ბ) მოძრავი სენსორი გააქტიურდება დამავებლის მოძრაობით საფეხურებზე ან საფეხურებში გაძებზე.

გ) განათების გამთიშვის დაგეგმილი იქნება არანაკლებ 15 წუთიანი მოქმედების კრიტერიუმით.

დ) გზაკიბის განათება ნათრებული ავტომატური სენსორული ნამართველებით, ასეთის არსებობის შემთხვევაში ისე, რომ შესასვლელში მდებარე ბაძანზე, მის მოსაზღვრე თითოეულ კიბის მარშსა და შესასვლელზე მდებარე ბაძნის ზედაპირზე და ქვემოთ მდებარე ბაძებზე მე - 4 პუნქტით დადგენილი განათ ბულობის დონე საფეხურის გამოყენებამდე იქნება უზრუნველყოფილი.

- კიბის სახელურები და ნებისმიერი კედელი ან მათ მომიჯნავედ მდებარე სხვა ზედაპირი არ იქნება ბასრი ან უხეში ელემენტებების შემცველი.

- კიბის სახელურები არ იტრიალებს მათი გუდების საზღვრებში.

ფუნქციური დანიშნულება	ობიექტის მისამართი	შემსრულებელი ორგანიზაცია	დირექტორი		"ბ" ბლოკი, კიბის დეტალი	A - 3
მრავალბინიანი საცხოვრებელი სახლი	ს.კ. 01 10.06.022.009 შენობა #5 ქ.თბილისი, პეტრე იბერის ქუჩის შესახვევი N13	შპს სტუდიო ალფა სახლი ს.კ. 404664573	მ.პაპუკაშვილი არქიტექტორი მ.პაპუკაშვილი			მასშტაბი 1:200, 1:60 თარიღი 01/05/2024 ფურცელი ა-202

"ბ" ბლოკი

ტიპიური კიბის უჯრედის სქემა -3.35 ნიშნულზე

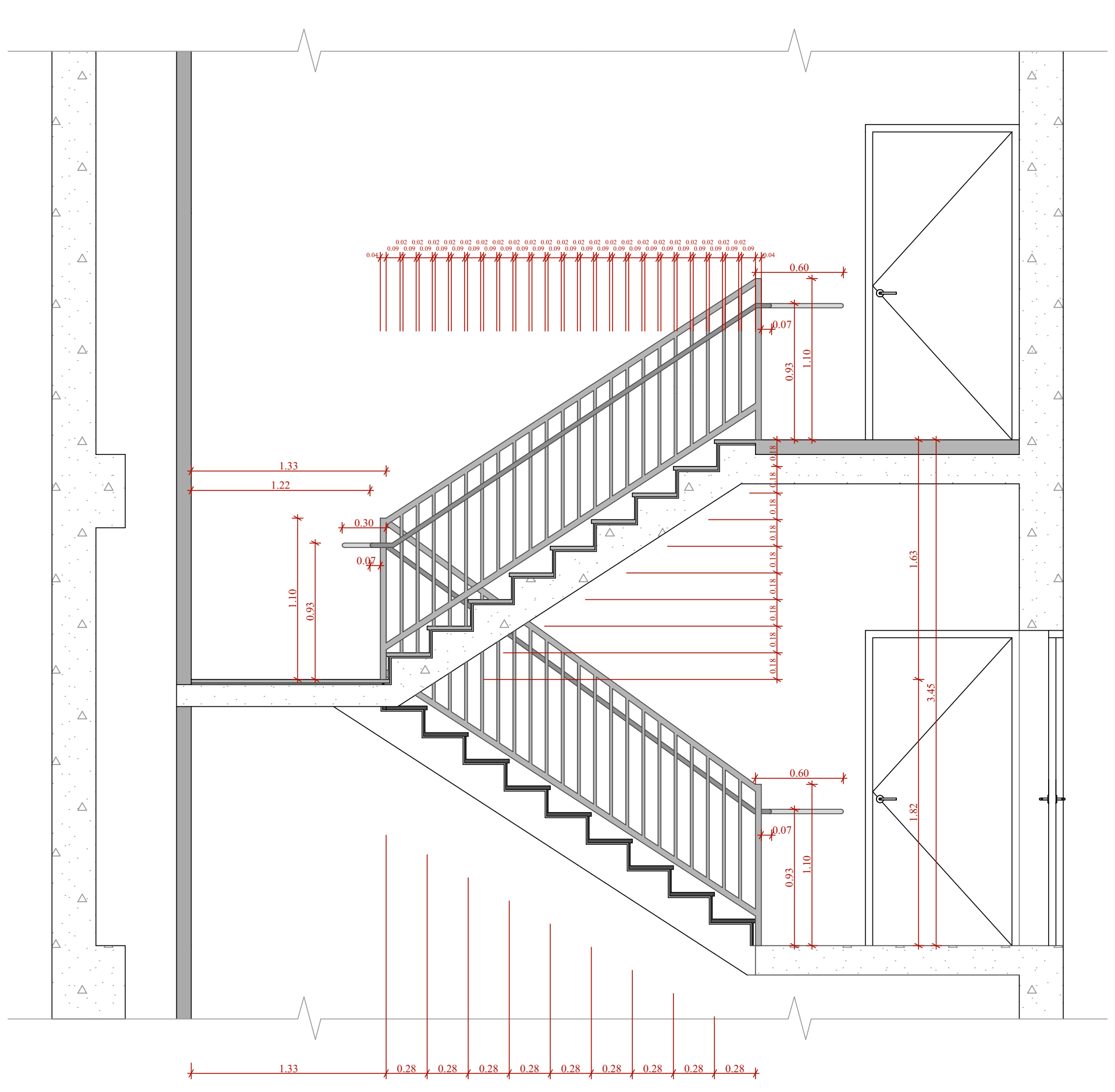

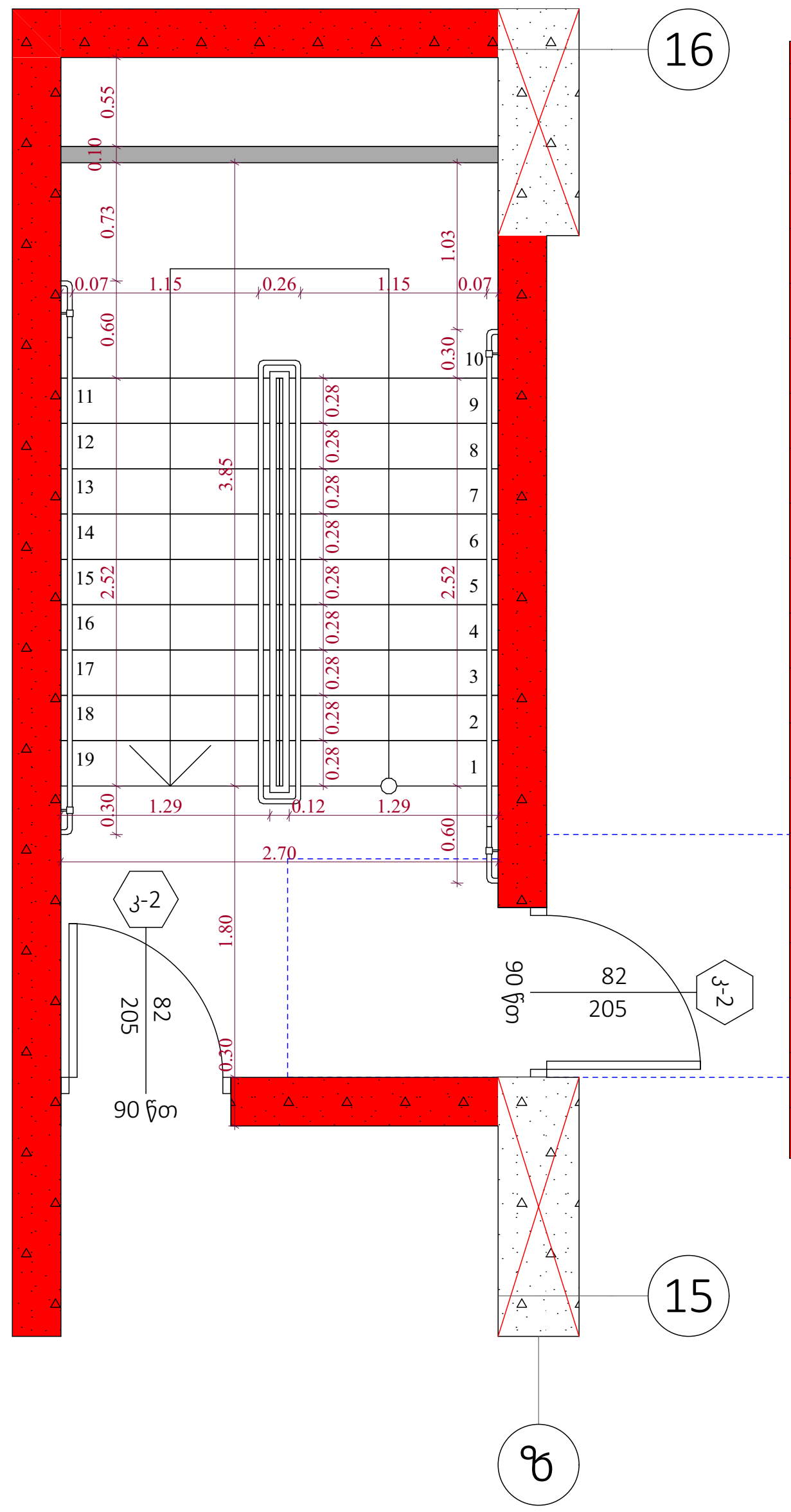

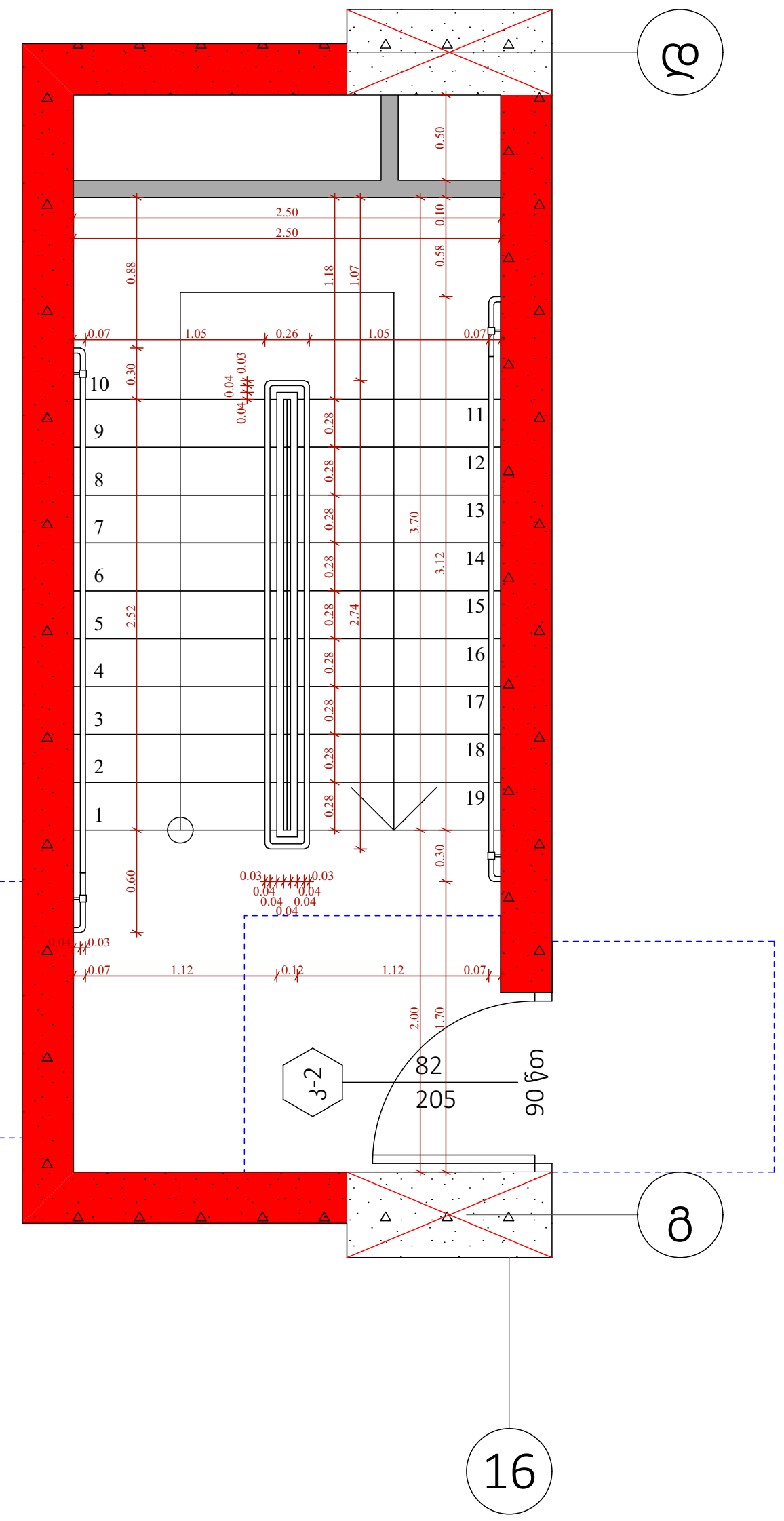

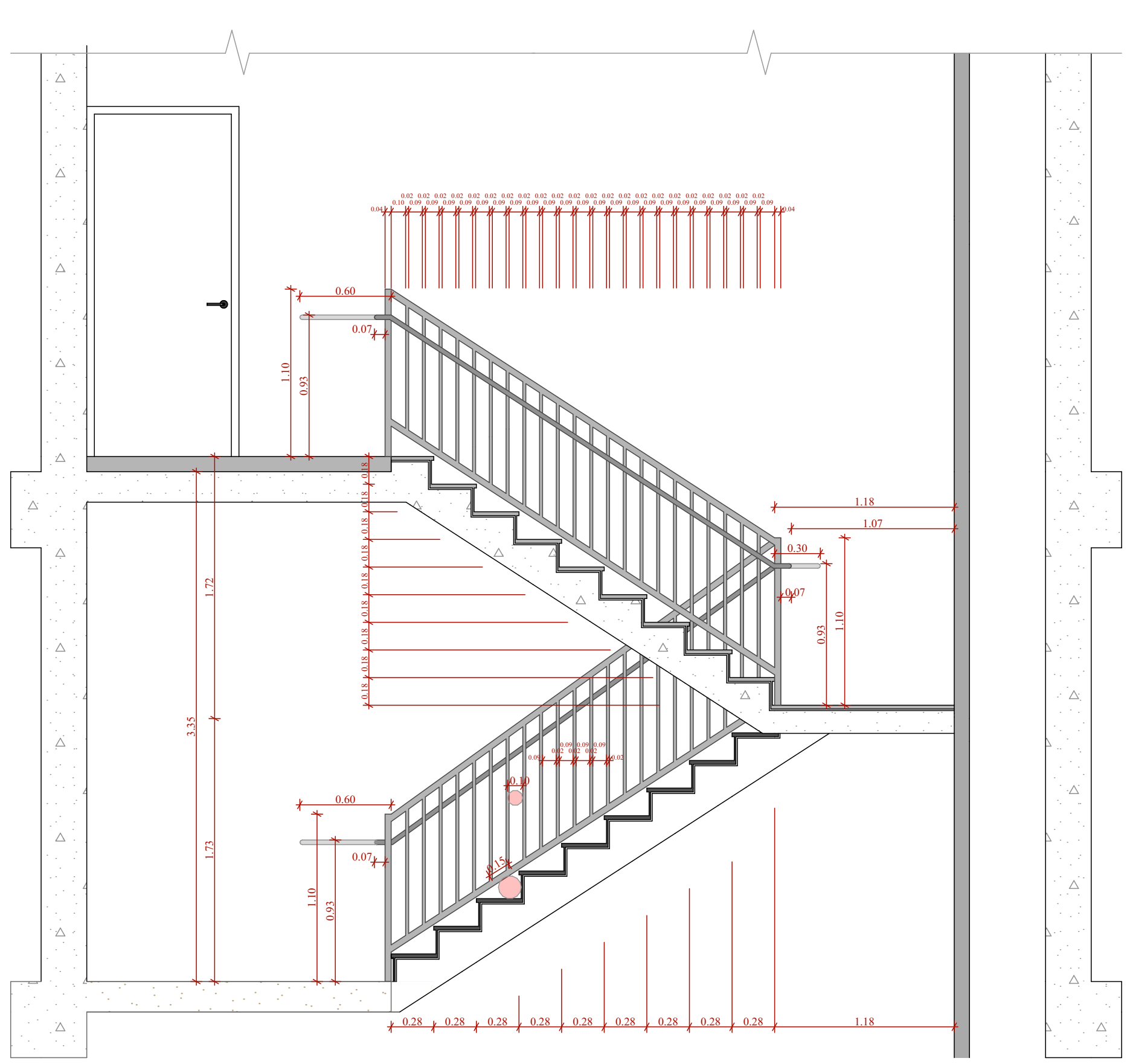

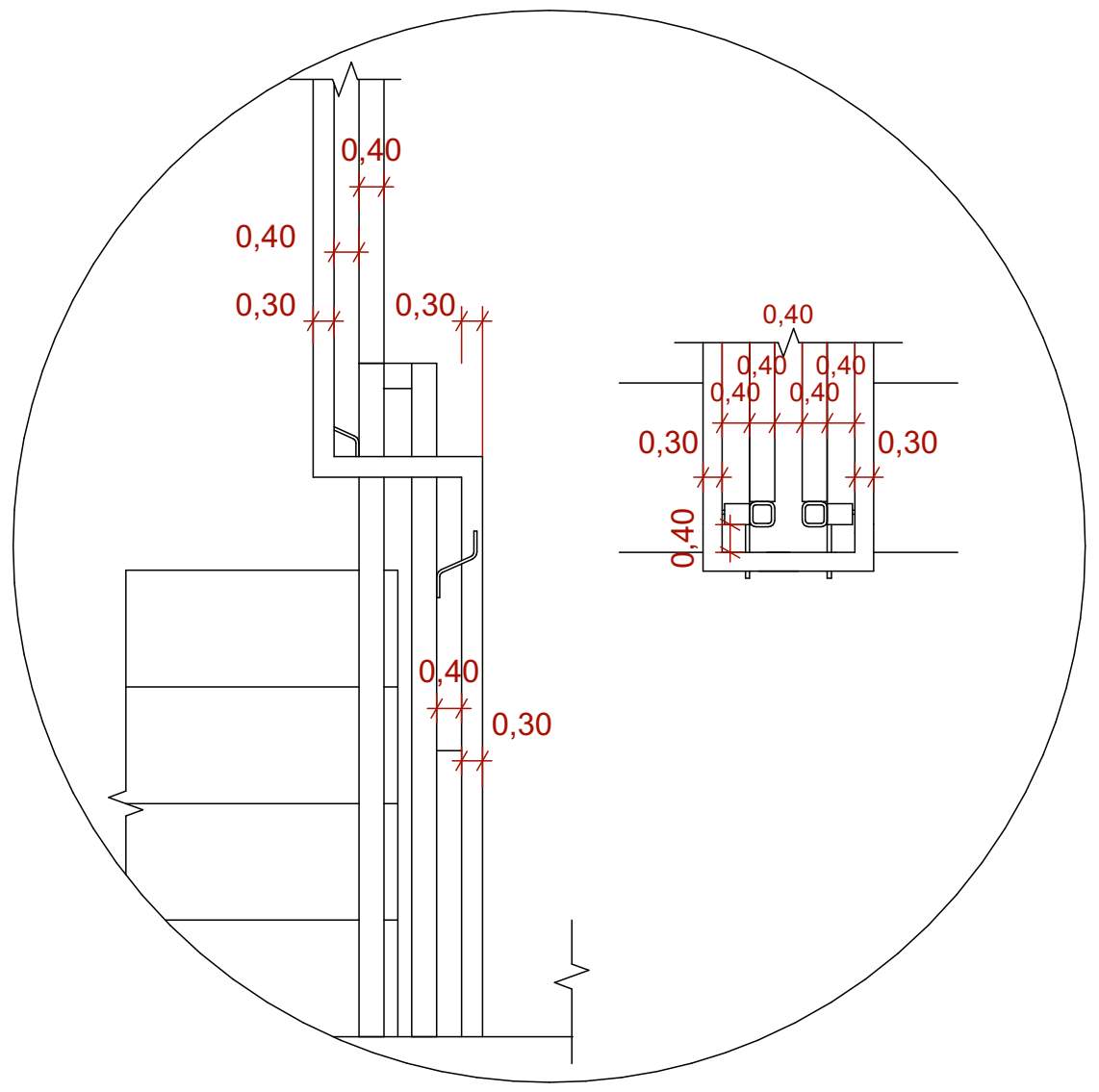

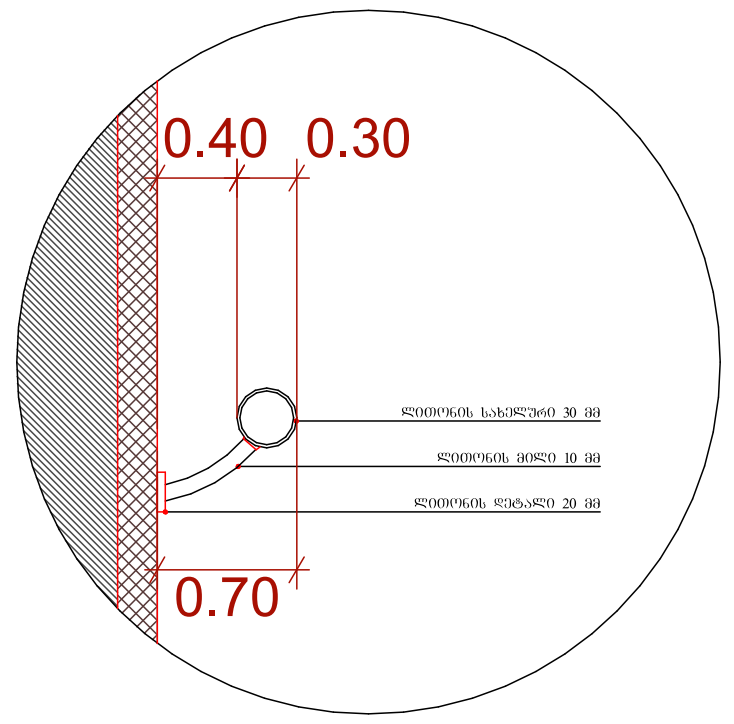

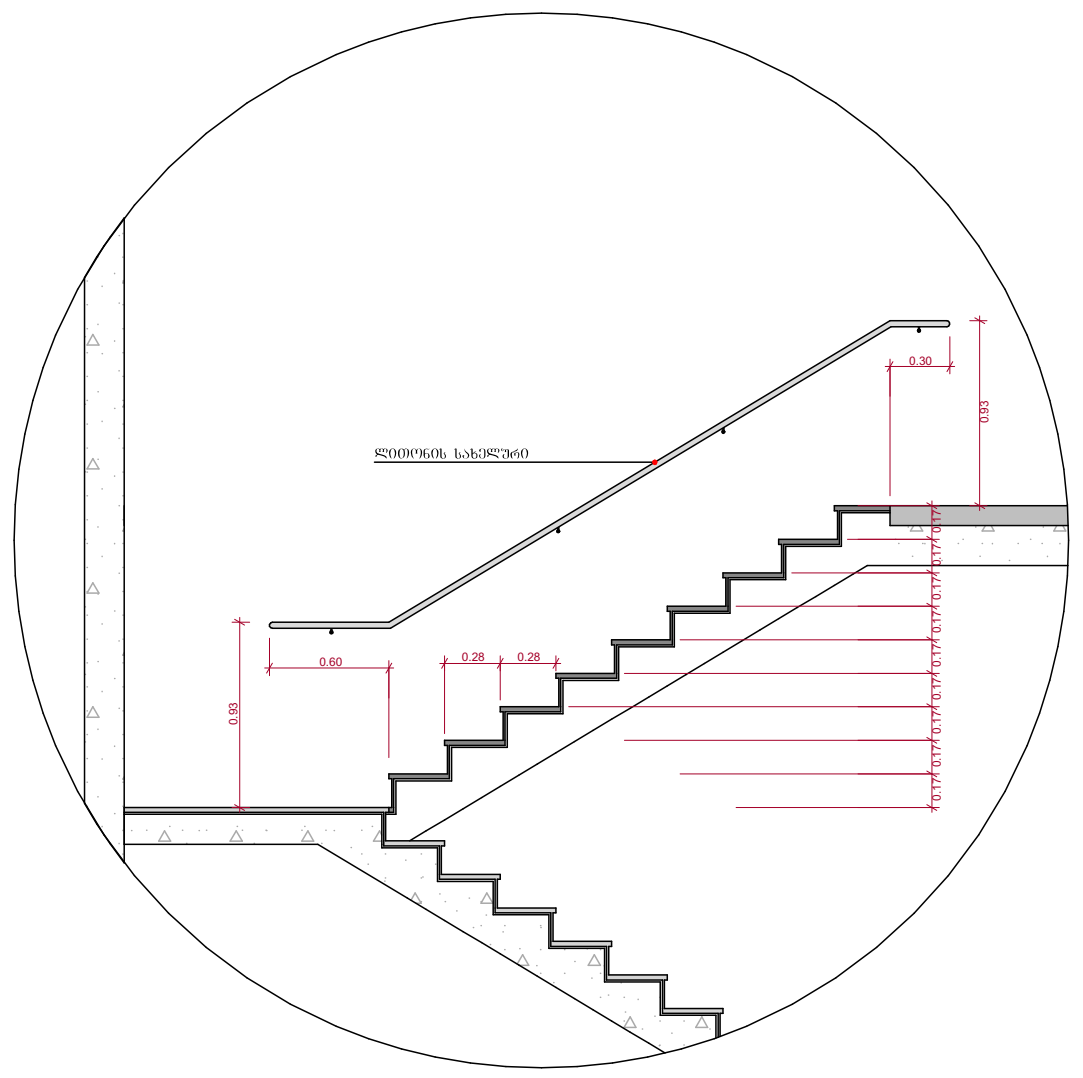

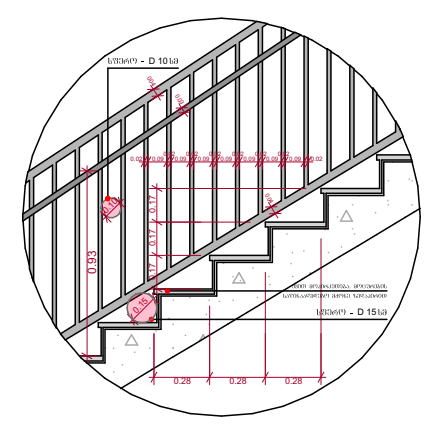

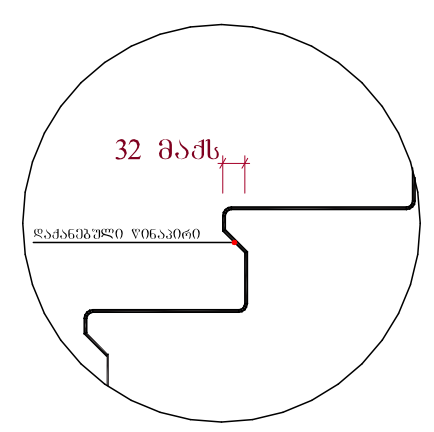

შენიშვნები :

- ყველა კიბეს (მათ შორის გარე კიბეს) ყოველი საფეხურის დასაბიჯებლის 40 მმ სავალ ნაწილს, რომელიც იზომება საფეხურის ნაშვერიდან თარაზულად, ექნება ერთგვაროვანი ფერის მქონე ზედაპირი, რომელიც საფეხურის დანარჩენი ნაწილისგან მკვეთრად განსხვავებული იქნება (მუქი ღია ფონზე). ხილვადი კონტრასტი გაგრძელდება ყოველი საფეხურის ერთი კიდიდან საფეხურის მეორე კიდემდე.

- მისაწვდომი გზაკიბის საზღვრებში იატაკის ზედაპირები იქნება მდგრადი, მყარი და არასრიალა.

- კიბის საფეხურების განსხვავებული მონიშვნა იქნება გამძლე.

- შენობის გარეთ მდებარე კიბის საფეხურები და ბაქნები ისე დაგეგმარდება, რომ სავალ ზედაპირზე წყალი არ დაგროვდება.

- გასანათებელი საშუალებები უზრუნველყოფს კიბეების განათებას, რომელიც გაიზომება საბიჯელების ზედაპირების და ბაქნების ზედაპირების ცენტრში გაზომვისას საფეხურის წინაპირიდან 600 მმ-ის საზღვრებში, შემდეგი წესის შესაბამისად :

1. არაუმცირეს 11 ლუქსი განათება.
2. არაუმცირეს 100 ლუქსი განათება, კიბით სარგებლობის დროს.
3. კიბეების გამოყენებისას 11 ლუქსიდან 110 ლუქსზე გადასვლა შესაძლებელი უნდა იყოს განათების სამართავებით უზრუნველყოფილი ავტომატური, მოძრავი სენსორული ტიპის განათების ჩამრთველებით, რომლებიც შეესაბამება ყველა ქვემოთ ჩამოთვლილს :

ა) განათ ბის სამართავები აღჭურვილი იქნება საიმედო ოპერაციული სისტემით და შეფასებული იქნება ამ მიზნით გამოყენებისთვის.

ბ) მოძრავი სენსორი გააქტიურდება დამკავებლის მოძრაობით საფეხურებზე ან საფეხურების ბაქნებზე.

გ) განათების გამააქტიურებლები დაყენებული იქნება არაუმცირეს 15 წუთიანი მოქმედების პერიოდით.

დ) გზა-კიბის განათება ჩაირთვება ავტომატური სენსორული ჩამრთველებით, ასეთის არსებობის შემთხვევაში ისე, რომ შესასვლელში მდებარე ბაქანზე, მის მოსაზღვრე თითოეულ კიბის მარშსა და შესასვლელსი მდებარე ბაქნის ზემოთ და ქვემოთ მდებარე ბაქნებზე მე - 4 პუნქტით დადგენილი განათ ბულობის დონე საფეხურის გამოყენებამდე იქნება უზრუნველყოფილი.

- კიბის სახელურები და ნებისმიერი კედელი ან მათ მომიჯნავედ მდებარე სხვა ზედაპირი არ იქნება ბასრი ან უხეში ელემენტების შემცველი.

- კიბის სახელურები არ იტრიალებს მათი ბუდეების საზღვრებში.

ფუნქციური დანიშნულება	ობიექტის მისამართი	შემსრულებელი ორგანიზაცია			A - 3	
მრავალბინიანი საცხოვრებელი სახლი	ს.კ. 01 10.06.022.009 შენობა #5 ქ.თბილისი, პეტრე იბერის ქუჩის შესახვევი N13	შპს სტუდიო ალფა სახლი ს.კ. 404664573	დირექტორი: მ.პაპუკაშვილი არქიტექტორი: მ.პაპუკაშვილი	"ბ" ბლოკი, კიბის დეტალი	მასშტაბი	1:200, 1:60
					თარიღი	01/05/2024
					ფურცელი	ა-203

"ბ" ბლოკი

ტიპიური კიბის შეჯრედის სქემა ±0.00 ნიშნულზე

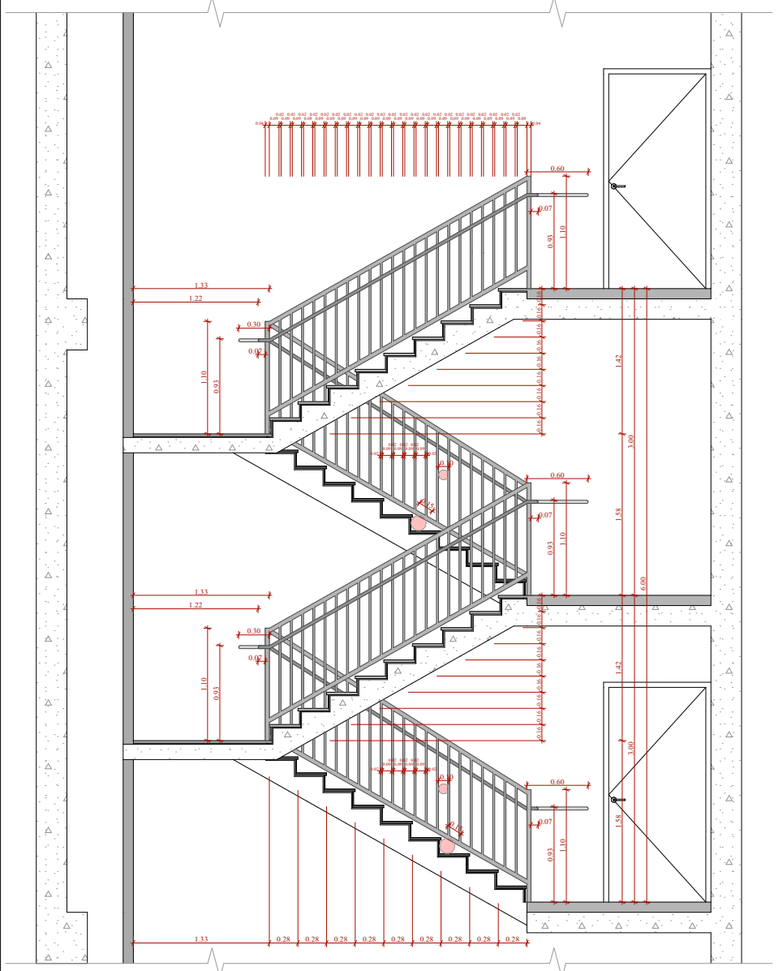

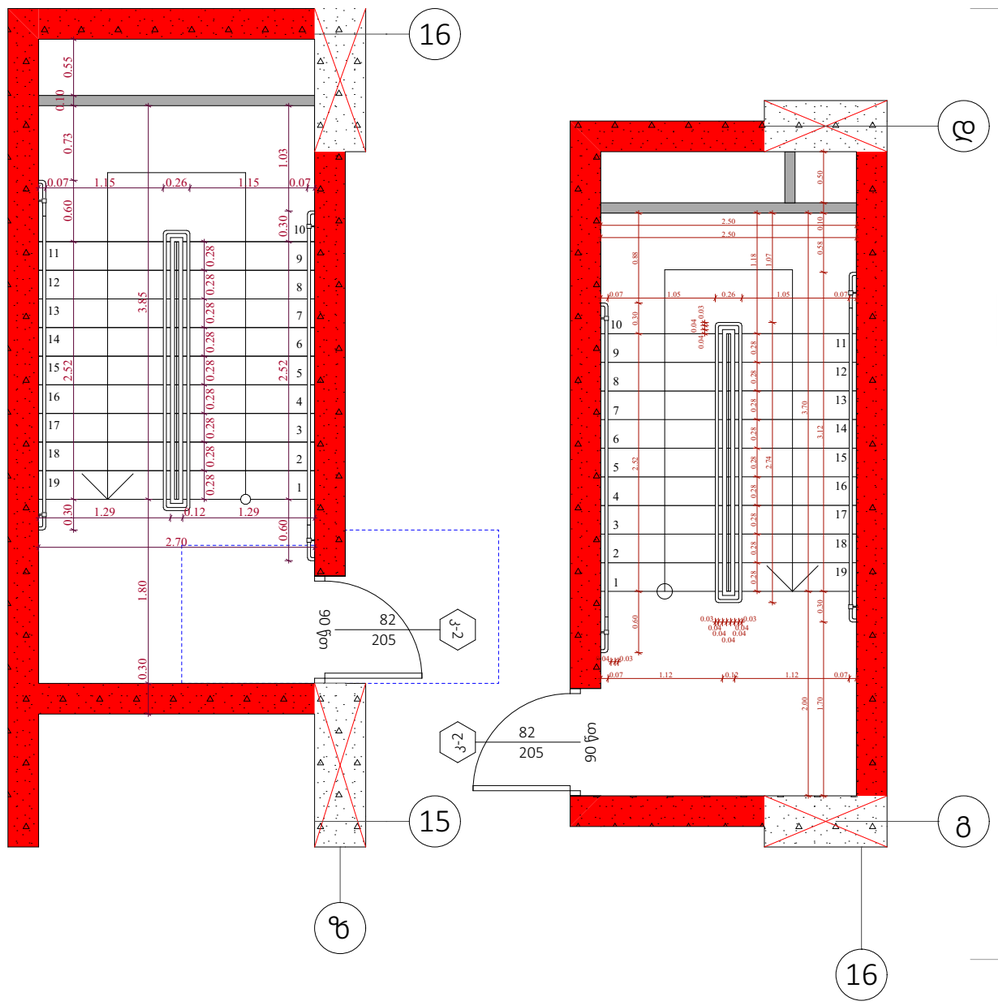

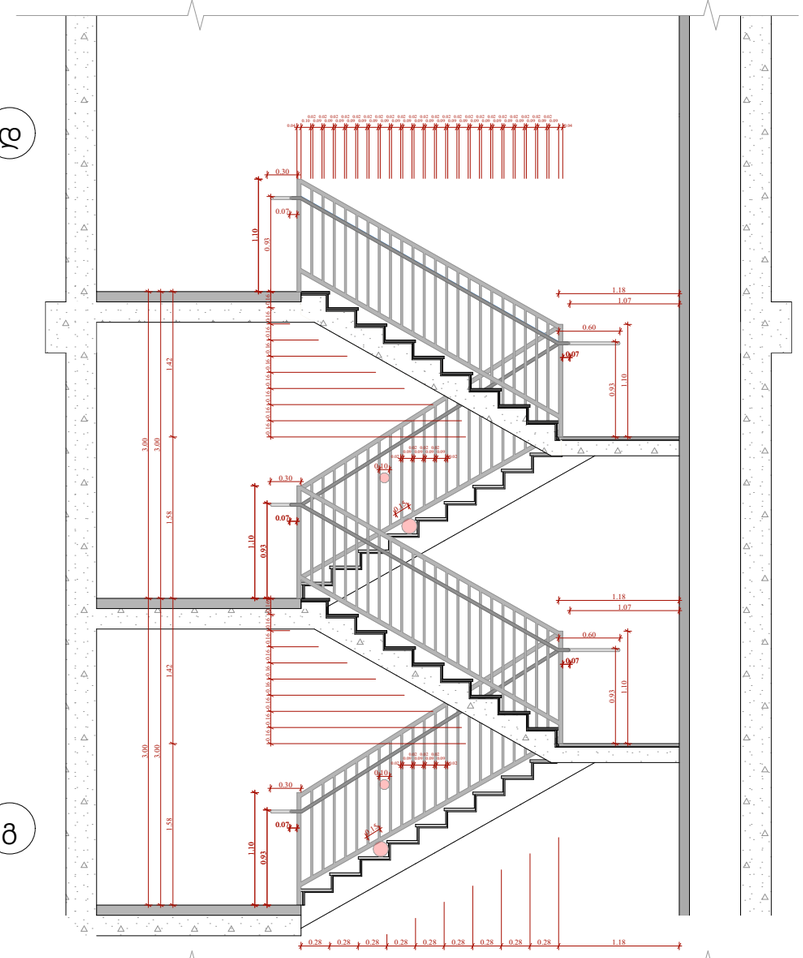

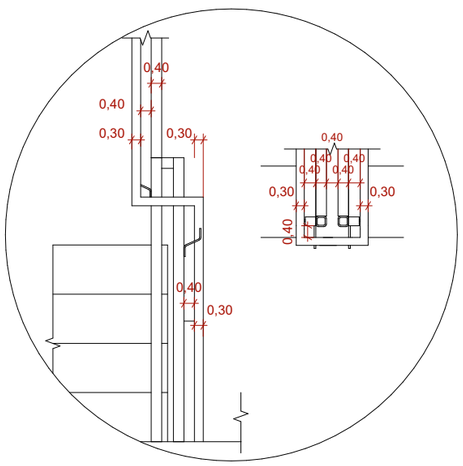

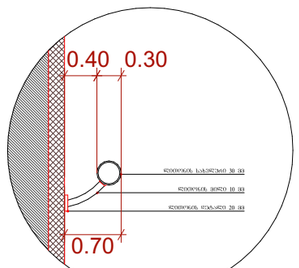

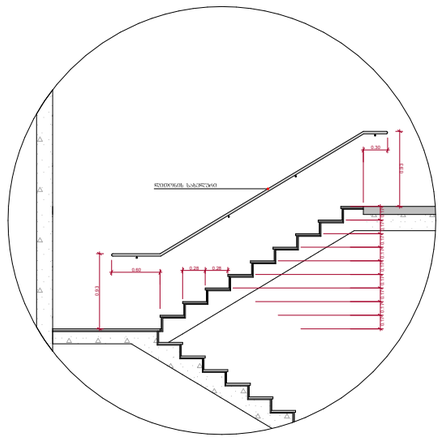



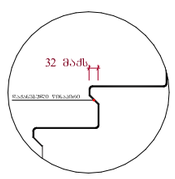

შენიშვნები :

- ქვედა კიბეს (მათ შორის გარე კიბეს) ქვედები საფეხურის დასაბეტონების 40 მმ სასვლ ნაწილს, რომელიც იზოლება საფეხურის ნაშენარიდან მასარისილად, ექნება ერთმასარისანი შრის მძრე ზედაპირი, რომელიც საფეხურის დანარჩენი ნაწილისგან მკვეთრად განსხვავებული იქნება (მეძე ღია შეინაზე). ხილვადი კონტრასტის გამორძელება ქვედი საფეხურის ერთი კიდიდან საფეხურის მეორე კიდემდე.

- მისაწვდომი გზაკიბის სახლურებში იატაკის ზედაპირება იქნება მდგრადი, მკარი და არასრიალა.

- კიბის საფეხურების განსხვავებულ მონიშნა იქნება გამძლე.

- შენობის გარეთ მდებარე კიბის საფეხურები და გაქნები ისე დაგეგმარდება, რომ სავალ ზედაპირზე წყალი არ დგარომედება.

- განათებელი საშუალებები შეროვანელობს კიბეების განათებას, რომელიც გაიზომება სანათებლების ზედაპირების და გაქნების ზედაპირების ცენტრში გაზომვისას საფეხურის ზედაპირიდან 600 მმ-ის სახლურებში, შემდეგი წესის შესაბამისად :

1. არაუმცირეს 11 ლუქსი განათება.
2. არაუმცირეს 100 ლუქსი განათება, კიბეთ სარეგლების დროს.
3. კიბეების გამოქნებისას 11 ლუქსიდან 110 ლუქსზე გადასვლა შესაძლებელი უნდა იყოს განათების სამართავებით შეროვანელობელი ავტომატური, მოძრავი სენსორული ტიპის განათების სამართავებით, რომლებიც შესაბამება ქედა ქვედით სამოთხელს :

ა) განათ ბის სამართავები აღჭურვილი იქნება საიმედო ოპერაციული სისტემით და შეფასებული იქნება ამ მიზნით გამოქნების.

ბ) მოძრავი სენსორი გააძტივრდება დამცავების მოძრაობით საფეხურებზე ან საფეხურების გაქნებზე.

გ) განათების გამაძტივრებელი დაქნებული იქნება არაუმცირეს 15 წუთიანი მოქმედების კერით.

დ) გზაკიბის განათება ნაირთება ავტომატური სენსორული სამართველით, ასეთის არსებობის შემთხვევაში ის, რომ შესასვლელში მდებარე გაქანზე, მის მოსაზღვრე თითოეულ კიბის მარშა და შესასვლელის მდებარე გაქნის ზედით და ქვედით მდებარე გაქნებზე ეს - 4 კუნძით დადგენილი განათ ბულობის დონე საფეხურის გამოქნებამდე იქნება უზრუნველყოფილი.

- კიბის სახელურები და ნებისმიერი კედელი ან მათ მოქმედებელ მდებარე სხვა ზედაპირი არ იქნება ბასრი ან უხერხ ელემენტების შემცველი.

- კიბის სახელურები არ იტრიალებს მათი გუდების სახლურებში.

ფუნქციური დანიშნულება	ობიექტის მისამართი	შემსრულებელი ორგანიზაცია			
მრავალბინიანი საცხოვრებელი სახლი	ს.კ. 01 10.06.022.009 შენობა #5 ქ.თბილისი, პეტრე იბერის ქუჩის შესახვევი N13	შპს სტუდიო ალფა სახლი ს.კ. 404664573	დირექტორი მ.პაპუკაშვილი არქიტექტორი მ.პაპუკაშვილი		"ბ" ბლოკი, კიბის დეტალი

A - 3	
მასშტაბი	1:200, 1:60
თარიღი	01/05/2024
ფურცელი	ა-204

"ბ" ბლოკი

ტიპიური კიბის უჯრედის სქემა +6.00 - + 75.30 ნიშნულებზე

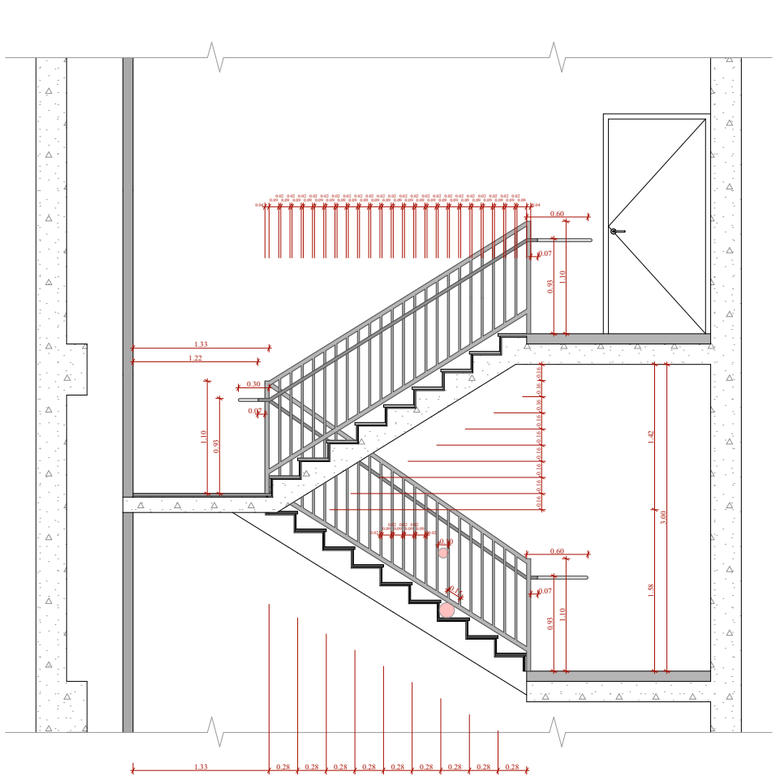

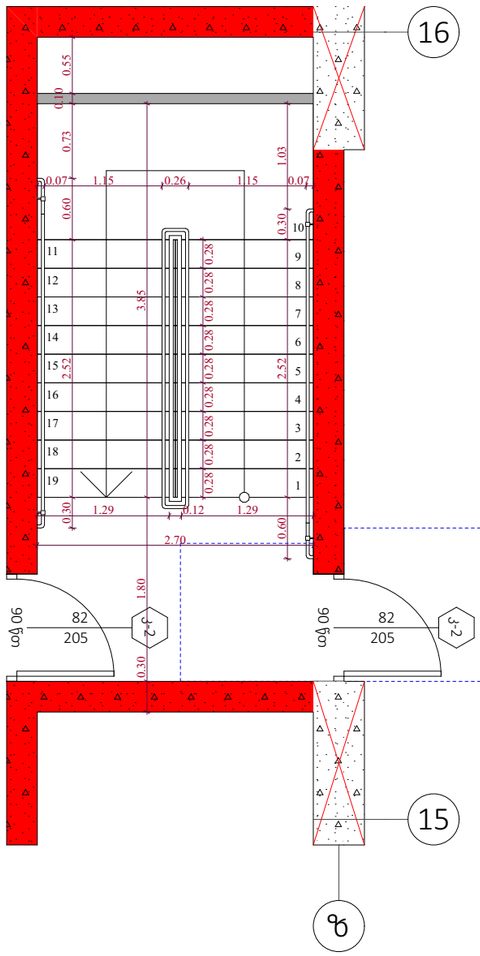

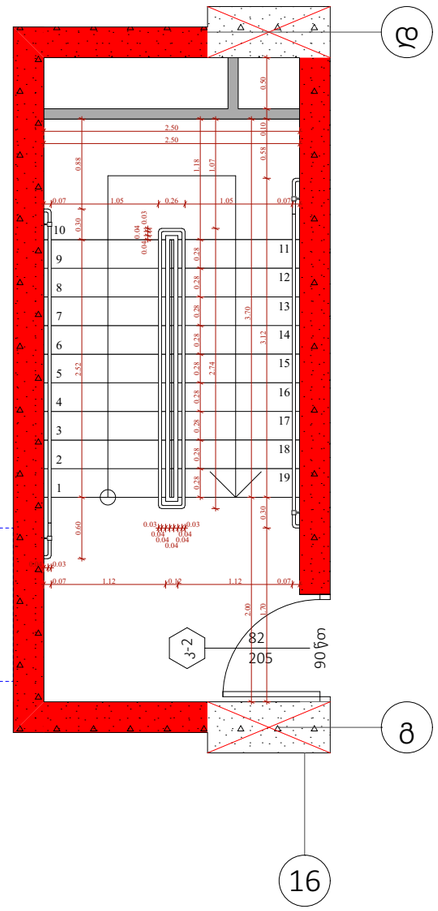

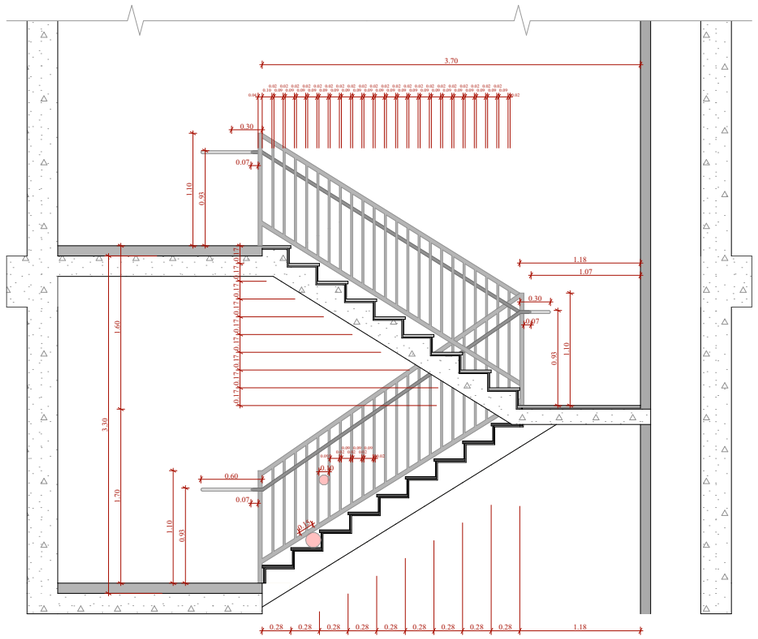

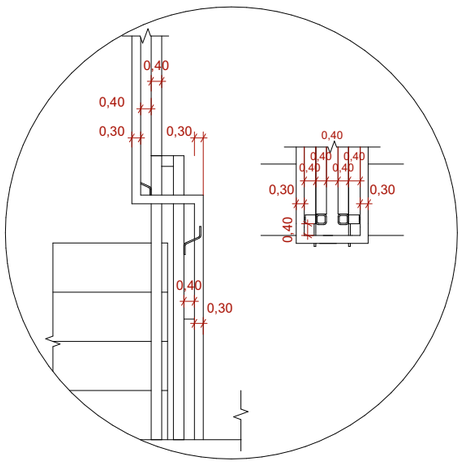

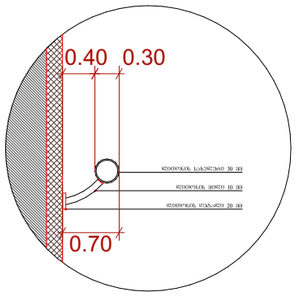

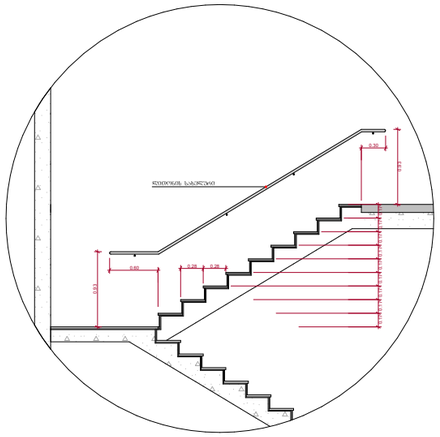



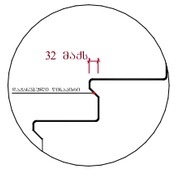

შენიშვნები :

- ქვედა კიბეს (მათ შორის გარე კიბეს) ქოვერი საფეხურის დასაბოლოების 40 მმ სასვლ ნაწილს, რომელიც იზოლირება საფეხურის ნაწილისგან მთარაზულად, ძირებად ერთმასალისგან შეიძინ მცირე ზელაპირი, რომელიც საფეხურის დანარჩენი ნაწილისგან მკვეთრად განსხვავებული იქნება (შეძლე და შეიხე). ხილვადი კონტრასტი გამოქლილება ქოვერი საფეხურის ერთი კიდიდან საფეხურის მცირე კიდემდე.

- მისაწვდომი გზაკიბის სახლვრებში იატაკის ზელაპირები იქნება მდგრადი, მკარი და არასრიალა.

- კიბის საფეხურების განსხვავებული მონიშვნა იქნება გამკლე.

- შენობის გარეთ მდებარე კიბის საფეხურები და გაძნები ისე დაგეგმარდება, რომ სავალ ზელაპირზე წყალი არ დაგროვდება.

- გასანათებელი საშუალებები უზრუნველყოფს კიბეების განათებას, რომელიც გაიზომება საბოლოების ზელაპირების და გაძნების ზელაპირების ცენტრში გაზომვისას საფეხურის წიწაპირიდან 600 მმ-ის სახლვრებში, შემდგი წესის შესაბამისად :

1. არაუმცირეს 11 ლუქსი განათება.
2. არაუმცირეს 100 ლუქსი განათება, კიბეებ საგანგებლების დროს.
3. კიბეების გამოქვნებისას 11 ლუქსიდან 110 ლუქსზე გადასვლა შესაძლებელი უნდა იქნს განათების სპეციალისტებით უზრუნველყოფილი ავტომატური, მოძრავი სენსორული ტიპის განათების ნაგებობებით, რომლებიც შეესაბამება ქვედა ქვემოთ ნაგებობებს :

ა) განათ ბის სპეციალისტები აღუჭურვილი იქნება საინდივ ოპერაციული სისტემით და შეუსაბამო იქნება ამ მიზნით გამოყენებისთვის.

ბ) მოძრავი სენსორი გააქტიურდება დამკვირების მოძრაობით საფეხურებზე ან საფეხურების გაძნებზე.

გ) განათების გამაქტიურებლები დაყენებული იქნება არაუმცირეს 15 წუთიანი მოქმედების კერიდით.

დ) გზაკიბის განათება ჩაირთვება ავტომატური სენსორული ნაგებობებით, ასევის არქიტექტურის შეხების სენსორებით, რომ შესაძლებელი იყოს მარშა და შესაძლებლის მდებარე გაძნის ზედაპირის და ქვემოთ მდებარე გაძნებზე ვე - 4 კანდელით დაფიქსირი განათ ბულობის დონე საფეხურის გამოყენებისათვის იქნება უზრუნველყოფილი.

- კიბის სახელურები და ნგბისმიერი კედელი ან მათ მოძრავ მდებარე სხვა ზედაპირი არ იქნება ბასრი ან უხეშად ელემენტების შემცველი.

- კიბის სახელურები არ იტრიალებს მათი გუდების საზღვრებში.

ფუნქციური დანიშნულება	ობიექტის მისამართი	შემსრულებელი ორგანიზაცია	დირექტორი		"ბ" ბლოკი, კიბის დეტალი	A - 3
მრავალბინიანი საცხოვრებელი სახლი	ს.კ. 01 10.06.022.009 შენობა #5 ქ.თბილისი, პეტრე იბერის ქუჩის შესახვევი N13	შპს სტუდიო ალფა სახლი	მ.პაპუკაშვილი			მასშტაბი 1:200, 1:60
		ს.კ. 404664573	არქიტექტორი			თარიღი 01/05/2024
			მ.პაპუკაშვილი			ფურცელი ა-205

"ბ" ბლოკი

ტიპიური კიბის შეჯრედის სქემა +79.80 ნიშნულზე

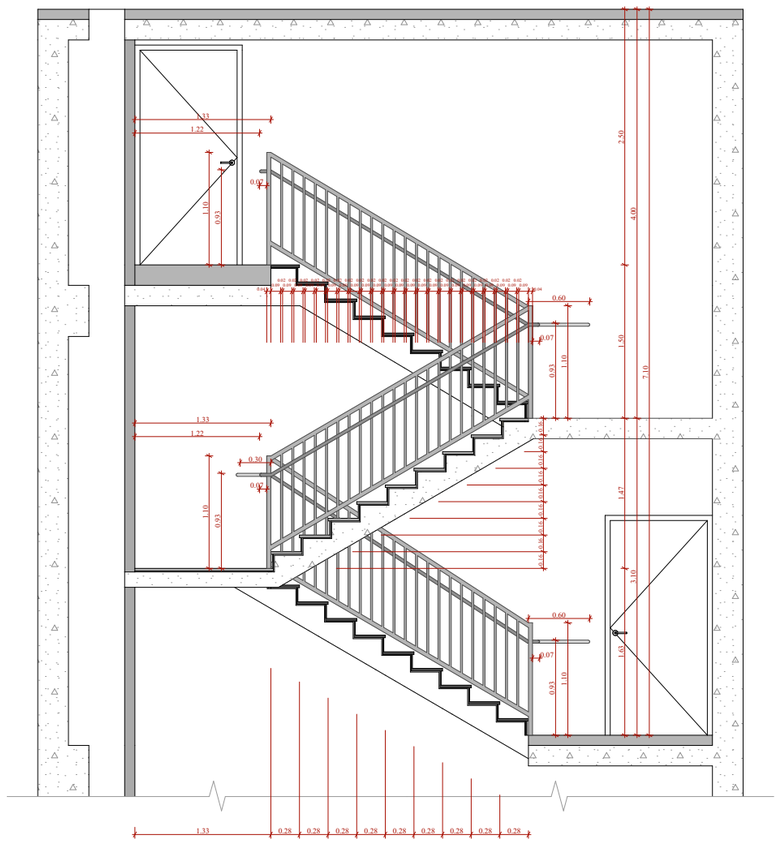

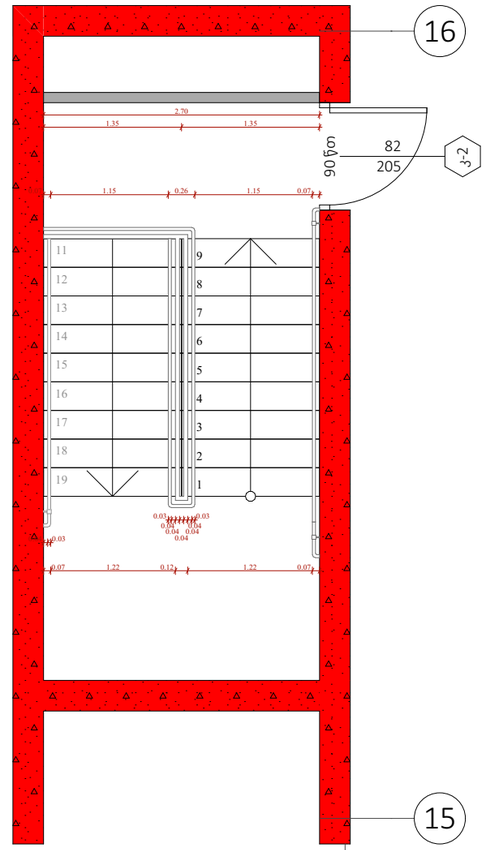

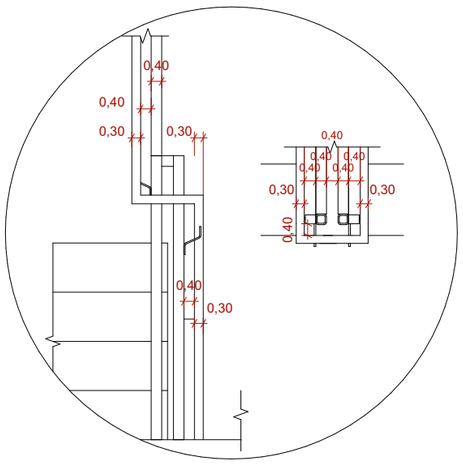

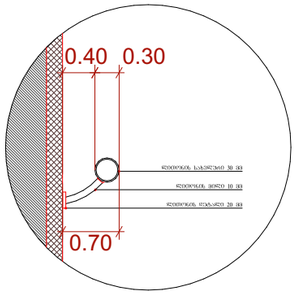

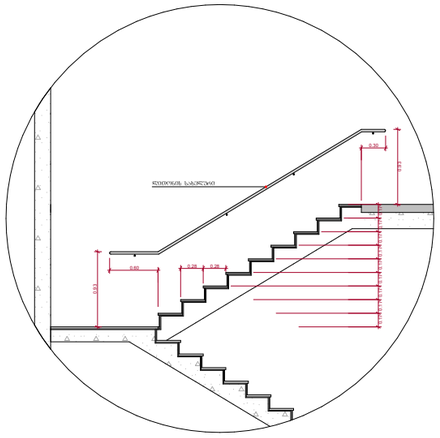



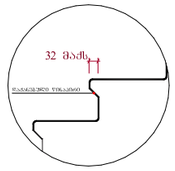

შენიშვნები :

- ქვედა კიბეს (მათ შორის გარე კიბეს) ქონდეს საფეხურის დასაბოლოებლის 40 მმ სიგანის ნაწილს, რომელიც იზოლირებულია საფეხურის ნაშენისგან მთარასწორებელ შენობის მხრივ ზედაპირით, რომელიც საფეხურის დანარჩენი ნაწილისგან მკვეთრად განსხვავებული ტექსტურით (მაგ: ხის ფიცარი). ხოლოდო კონტრასტი გამორიცხავს ქონდეს საფეხურის ერთი კიდიდან საფეხურის მეორე კიდემდე.

- მისაყრდენი გიგიკების სიმაღლეზე იატაკის ზედაპირები იქნება მდგრადი, მყარი და არასრიალა.

- კიბის საფეხურების განსხვავებულ მონიშვნა იქნება გამძლე.

- შენობის გარეთ მდებარე კიბის საფეხურები და გიგიკები ისე დაგეგმარდება, რომ სიგიკეზე წყალი არ დაგროვდება.

- გასანათებელი საშუალებები უზრუნველყოფს კიბეების განათებას, რომელიც გაიზომება საბინაო ბლოკების ზედაპირების და გიგიკების ზედაპირების ცენტრში გაზომვისას საფეხურის წიბოებიდან 600 მმ-ის სიგიკეზე, შემდეგი წესის შესაბამისად :

1. არაუმეტეს 11 ლუქსი განათება.
2. არაუმეტეს 100 ლუქსი განათება, კიბეთ სარგებლების დროს.
3. კიბეების განათებისას 11 ლუქსიდან 110 ლუქსზე გადასვლა შესაძლებელი უნდა იქნეს განათების სამართავებით უზრუნველყოფილი ავტომატური, მოძრავი სენსორული ტიპის განათების ჩამრთველებით, რომლებიც შეესაბამება ქვედა ქვემოთ ჩამოთვლილს :

ა) განათ ბის სამართავები აღჭურვილი იქნება სიმდიდრე ოპერაციული სისტემით და შეესაბამება ამ მიზნით გამოყენებისთვის.

ბ) მოძრავი სენსორი გააქტიურდება დამკვიდრების მოძრაობით საფეხურებზე ან საფეხურების გიგიკებზე.

გ) განათების გამგაააქტიურებლები დაყენებული იქნება არაუმეტეს 15 წუთიანი მოქმედების კიდით.

დ) გზაკიბის განათება ჩაირთვება ავტომატური სენსორული ჩამრთველებით, ასეთის არსებობის შემთხვევაში ისე, რომ შესასვლელში მდებარე გიგიკის, მის მოსაზღვრე თითოეული კიბის მარშსა და შესასვლელზე მდებარე გიგიკის ზედაპირ და ქვემოთ მდებარე გიგიკებზე მე - 4 კუნძტით დადებული განათ ბულობის დონე საფეხურის გამოხენებამდე იქნება უზრუნველყოფილი.

- კიბის სახელურები და ნგბისმიერი კედელი ან მათ მოქმნისველ მდებარე სხვა ზედაპირი არ იქნება გასხე ან უხეშ ელემენტების შემცველი.

- კიბის სახელურები არ იტრიალებს მათი გუდების საზღვრებში.

ფუნქციური დანიშნულება	ობიექტის მისამართი	შემსრულებელი ორგანიზაცია	დირექტორი		"ბ" ბლოკი, კიბის დეტალი	A - 3	
მრავალბინიანი საცხოვრებელი სახლი	ს.კ. 01 10.06.022.009 შენობა #5 ქ.თბილისი, პეტრე იბერის ქუჩის შესახვევი N13	შპს სტუდიო ალფა სახლი ს.კ. 404664573	მ.პაპუკაშვილი			მასშტაბი	1:200, 1:60
			არქიტექტორი			თარიღი	01/05/2024
			მ.პაპუკაშვილი			ფურცელი	ა-206

"გ" ბლოკი

ტიპიური კიბის შეჯრედის სქემა -6.35 ნიშნულზე

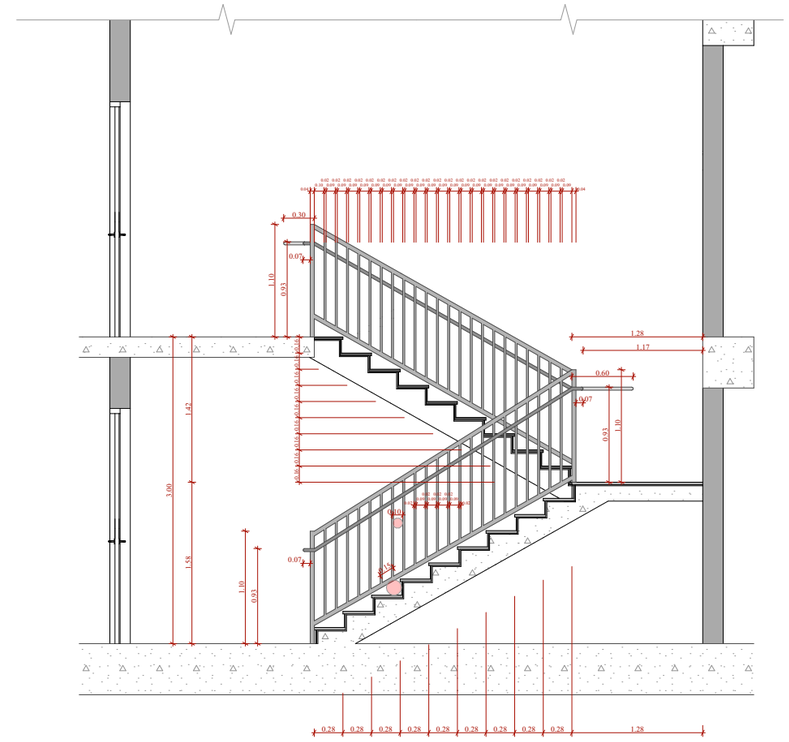

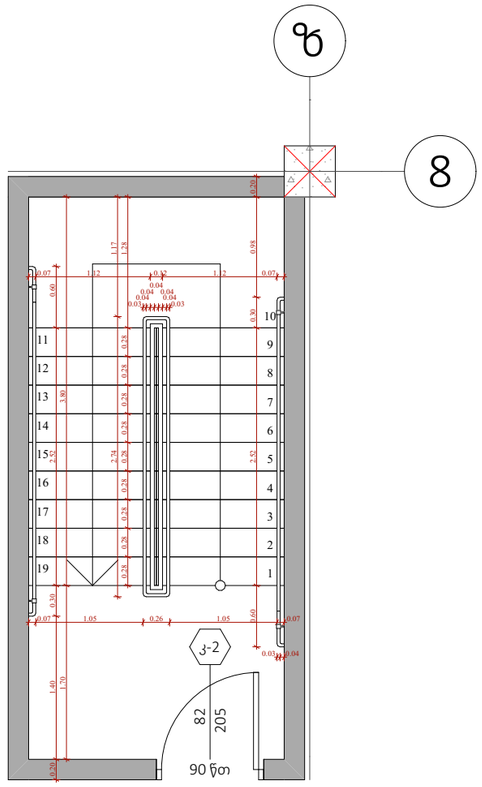

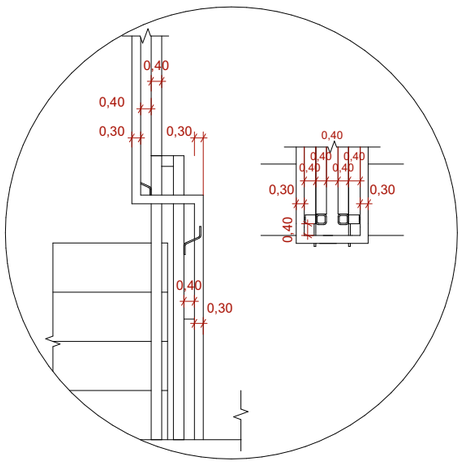

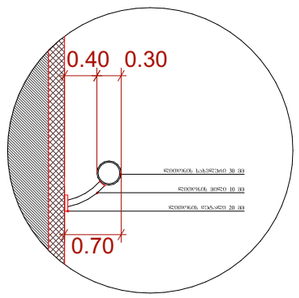

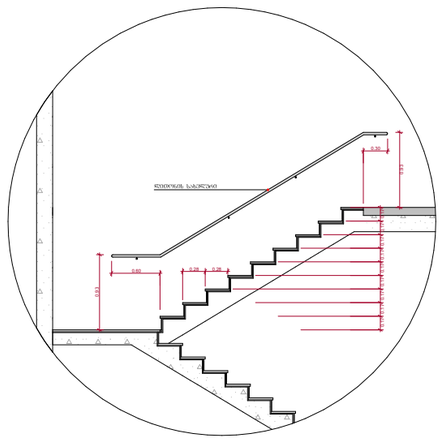



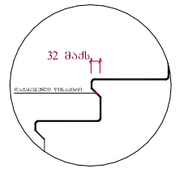

შენიშვნები :

- ქვედა კიბეს (მათ შორის გარე კიბეს) ქოვიდი საფეხურის დასაბოლოებლის 40 მმ სიგანეს ნაწილს, რომელიც იზოლირებულია საფეხურის ნაფენთან მაკრასუფლად. ქანება ერთმანეთისგან შორის მანძილ ზედაპირი, რომელიც საფეხურის დანარჩენი ნაწილისგან განსხვავებული იქნება (შეძე ღია შეხეზე). ხილვადი კონტრასტით გამოკვლეულია ქოვიდის საფეხურის ერთი კიდიდან საფეხურის მეორე კიდემდე.

- მისაღწვდომი გზაკიბის სახლვრებში იატაკის ზედაპირები იქნება მდგრადი, მყარი და არასრიალა.

- კიბის საფეხურების განსხვავებული მონიშნა იქნება გამძლე.

- შენობის გარეთ მდებარე კიბის საფეხურები და გაქნები ისე დაგეგმარდება, რომ სავალ ზედაპირზე წყალი არ დაბრეხდება.

- გასანათებელი საქუალებები შეხრეხველობს კიბეების განათებას, რომელიც გაიზრდება საბინაოების ზედაპირების და გაქნების ზედაპირების ცენტრში გაზომვისას საფეხურის წინაპირიდან 600 მმ-ის სახლვრებში, შემდეგი წესის შესაბამისად :

1. არაუმცირეს 11 ლუქსი განათება.
2. არაუმცირეს 100 ლუქსი განათება, კიბეთ სარგებლების დროს.
3. კიბეების გამოვლებების 11 ლუქსიდან 110 ლუქსამდე გადასვლა შესაძლებელი უნდა იყოს განათების სასართასვლით შეხრეხველობელი ავტომატური, მოძრავი სენსორული ტიპის განათების ჩამოთვლებით, რომლებიც შესაბამება ქვედა ქვედით ჩამოთვლილს :

ა) განათ ბის სამართავები აღუჭრველი იქნება საიმედო ოპერაციული სისტემით და შეესაბამება ამ მოზნით გამოყენების.

ბ) მოძრავი სენსორი გააქტიურდება დამკავებლის მოძრაობით საფეხურებზე ან საფეხურების გაქნებზე.

გ) განათების გამააქტიურებელი დაქვეხებული იქნება არაუმცირეს 15 წუთიანი მოქმედების კერით.

დ) გზა-კიბის განათება ჩაირთვება ავტომატური სენსორული ჩამოთვლებით, ასეთის არსებობის შემთხვევაში ისე, რომ შესასვლელში მდებარე გაქანზე, მის მოსაზღვრე თითოეულ კიბის მარშა და შესასვლელზე მდებარე გაქნის ზემოთ და ქვემოთ მდებარე გაქნაზე მე - 4 ეზნძთით დაშორებული განათ გასლობის დონე საფეხურის გამოყენებამდე იქნება შეხრეხველობელი.

- კიბის სახელურები და ნებისმიერი კედელი ან მათ მოსაზღვრედ მდებარე სხვა ზედაპირი არ იქნება გასხი ან შეხრე ელემენტების შემცველი.

- კიბის სახელურები არ იტრიალებს მათი გუდების სახლვრებში.

ფუნქციური დანიშნულება	ობიექტის მისამართი	შემსრულებელი ორგანიზაცია	დირექტორი		"გ" ბლოკი, კიბის დეტალი	A - 3	
მრავალბინიანი საცხოვრებელი სახლი	ს.კ. 01 10.06.022.009 შენობა #5 ქ.თბილისი, პეტრე იბერის ქუჩის შესახვევი N13	შპს სტუდიო ალფა სახლი	მ.პაპუკაშვილი			მასშტაბი	1:200, 1:60
		ს.კ. 404664573	არქიტექტორი			თარიღი	01/05/2024
			მ.პაპუკაშვილი			ფურცელი	ა-207

"გ" ბლოკი

ტიპიური კიბის შეჯრედის სქემა -3.35 ნიშნულზე

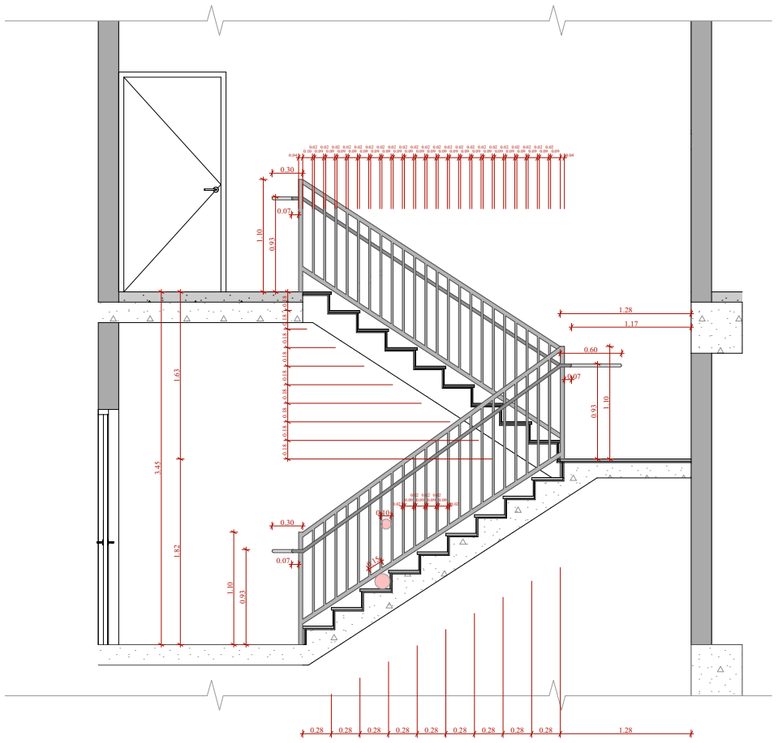

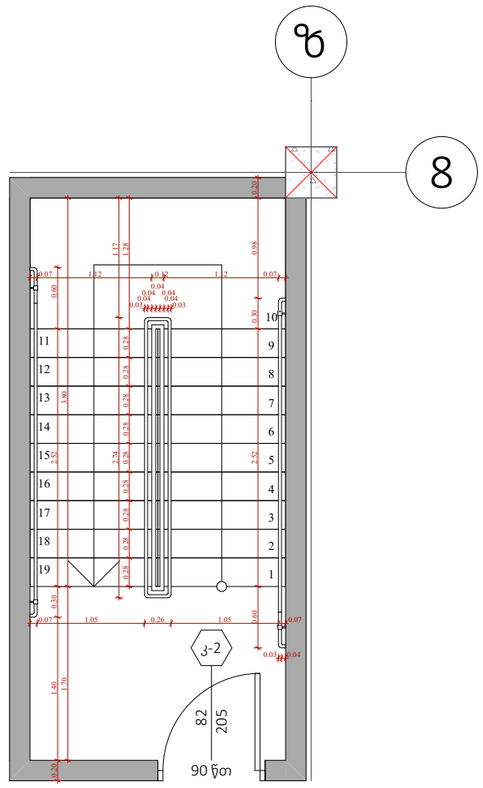

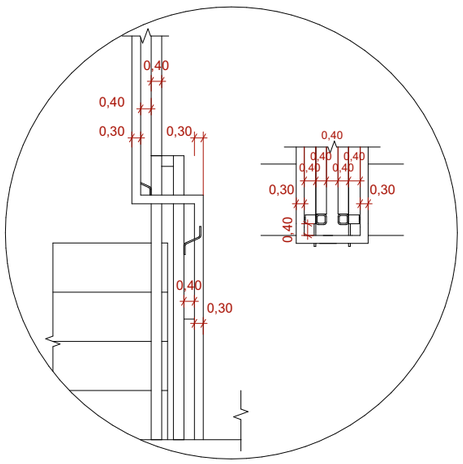

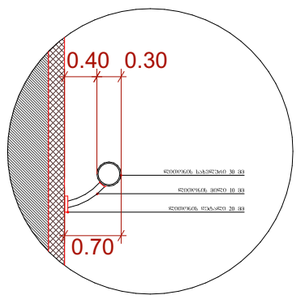

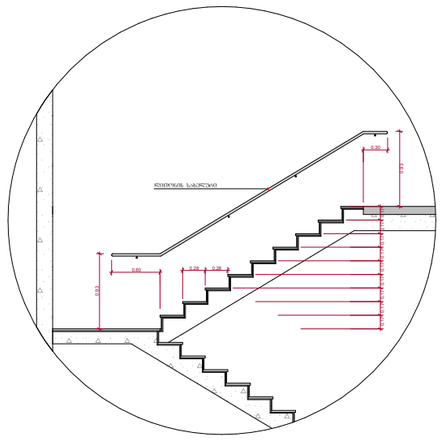



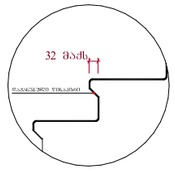

შენიშვნები :

- ქვედა კიბის (მათ შორის გარე კიბის) ქიმფხვლი საფეხურის დასაბეტონების 40 მმ სასახლ ნაწილს, რომელიც იზოლირება საფეხურის ნაფენილან მთარასწორად, ეხება პრეფაბრიკირებული შახის მჭიდ ზედაპირი, რომელიც საფეხურის დასარჩენი ნაწილისაგან განსხვავებულად იქნება (მეჭიდ დია შეიზე). ხელსაწიდ კონტრასტის გამოძლევა ქიმფხვლი საფეხურის ერთი კიდიდან საფეხურის მეორე კიდემდე.

- მისაწვდომი გზაკიბის სახვრეებში იატაკის ზედაპირები იქნება მდგრადი, მსარე და არასრიალა.

- კიბის საფეხურების განსხვავებული მონიშვნა იქნება გამძლე.

- შენობის გარეთ მდებარე კიბის საფეხურები და გაძნები ისე დაგეგმარდება, რომ სავალ ზედაპირზე წყალი არ დაგროვდება.

- გასანათებელი საშუალებები უზრუნველყოფს კიბეების განათებას, რომელიც გაიზომება საბოლოების ზედაპირების და გაძნების ზედაპირების ცენტრში გასწვრივ საფეხურის ზინაპირიდან 600 მმ-ის სახვრეებში, შემდეგი წესის შესაბამისად :

1. არანაკლებ 11 ლუქსი განათება.
2. არანაკლებ 100 ლუქსი განათება, კიბეთ სარეგისტრაციის დროს.
3. კიბეების გამოქნებისას 11 ლუქსიდან 110 ლუქსზე გადასვლა შესაძლებელი უნდა იყოს განათების სამართავებით უზრუნველყოფილი ავტომატური, მოძრავი სენსორული ტიპის განათების ჩამრთველებით, რომელებიც შეესაბამება ქვედა ქვეყოფ ნაწილებს :

ა) განათ ბის სამართავები აღუურვილი იქნება საინდივ ოპერაციული სისტემით და შეესაბამება ამ მიზნით გამოქნების.

ბ) მოძრავი სენსორი გააქტიურდება დამსაბეტონების მოძრაობით საფეხურებზე ან საფეხურების გაძნებზე.

გ) განათების გამააქტიურებელი დაქნებული იქნება არანაკლებ 15 წუთიანი მოქმედების კერიოდით.

დ) გზაკიბის განათება ნარომება ავტომატური სენსორული ჩამრთველით, ანუ ის არსებობის შემთხვევაში ისე, რომ შესასვლელში მდებარე ბაძანზე, მის მოსაზღვრე თითოეულ კიბის მარშსა და შესასვლელზე მდებარე გაძნის ზედოე და ქვემოთ მდებარე გაძნებზე ეე - 4 კუნქტით დადგენილი განათ ბულობის დონე საფეხურის გამოქნებამდე იქნება უზრუნველყოფილი.

- კიბის სახელურები და ნაგისმიერი კედელი ან მათ მოშიზნავენ მდებარე სხვა ზედაპირი არ იქნება გასრი ან უხეში ელემენტების შემცველი.

- კიბის სახელურები არ იბრიალების მათი გულების საზღვრებში.

ფუნქციური დანიშნულება	ობიექტის მისამართი	შემსრულებელი ორგანიზაცია	დირექტორი		"გ" ბლოკი, კიბის დეტალი	A - 3	
მრავალბინიანი საცხოვრებელი სახლი	ს.კ. 01 10.06.022.009 შენობა #5 ქ.თბილისი, პეტრე იბერის ქუჩის შესახვევი N13	შპს სტუდიო ალფა სახლი	მ.პაპუკაშვილი			მასშტაბი	1:200, 1:60
		ს.კ. 404664573	არქიტექტორი მ.პაპუკაშვილი			თარიღი	01/05/2024
						ფურცელი	ა-208

"გ" ბლოკი

ტიპიური კიბის უჯრედის სქემა ±0.00 ნიშნულზე

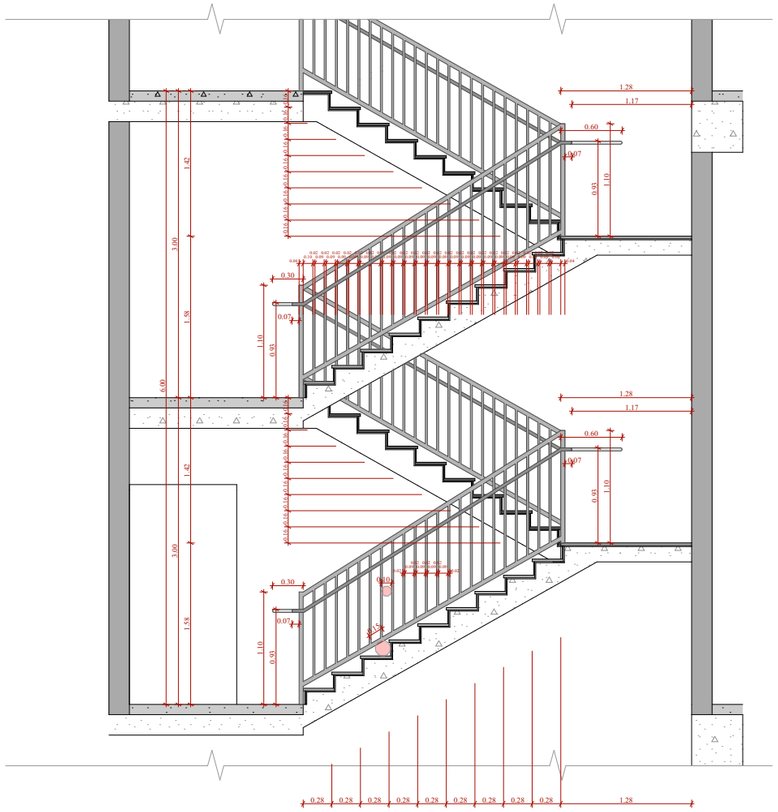

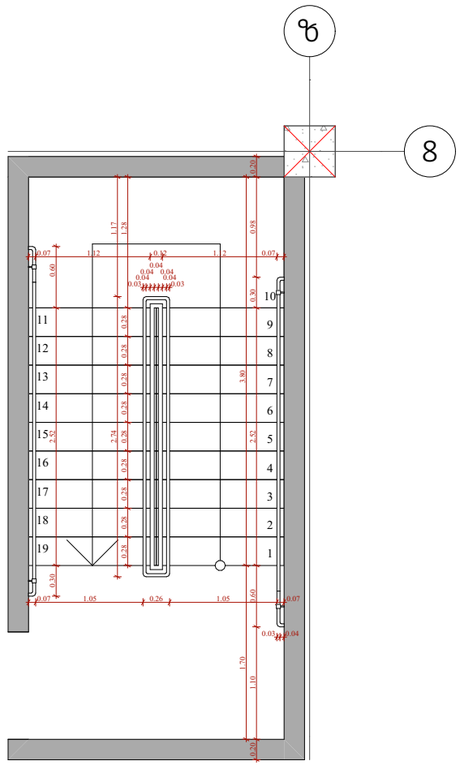

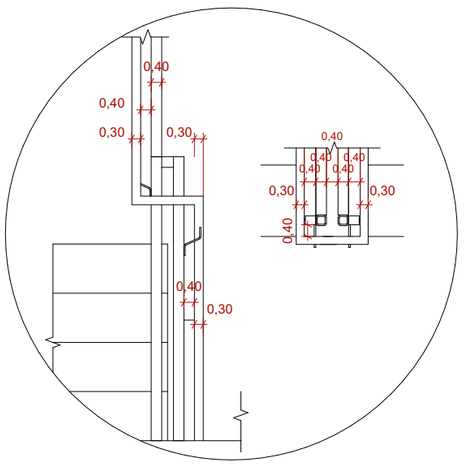

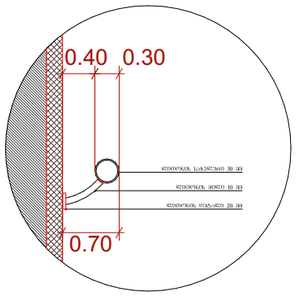

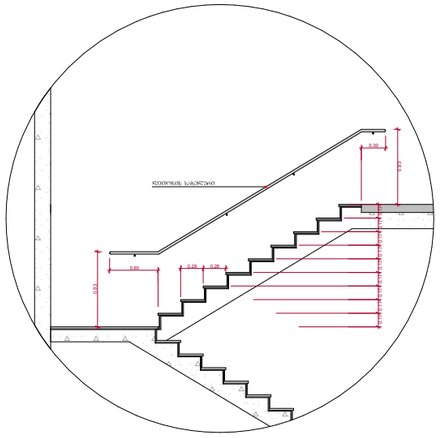



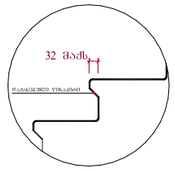

შენიშვნები :

- ქვედა კიბის (მათ შორის გარე კიბის) ქოვერი საჯარიმო დასაბეგრელის 40 მმ სანაკლებ ნაწილს, რომელიც იზომება საჯარიმოს ნაშენიდან მთარაზულად, ექნება ერთმნიშვნელოვანი შრის მქონე ზედაპირი, რომელიც საჯარიმოს დანარჩენ ნაწილისგან მკვეთრად განსხვავებული იქნება (მაგ: ღია შეფერილობით). ხელსაყრელ კონტრასტის გამოკვლევა ქოვერის საჯარიმოს ერთი კიდიდან საჯარიმოს მეორე კიდემდე.

- მისაკუთრებელ გზაკაბის საზღვრებში იატაკის ზედაპირები იქნება მდგრადი, მსხვრ და არასრიალა.

- კიბის საჯარიმოების განსხვავებული მონიშვნა იქნება გამჭვ.

- შენობის გარეთ მდებარე კიბის საჯარიმოები და გამები ისე დაგეგმარდება, რომ სავალ ზედაპირზე წყალი არ დაგროვდება.

- გასანათებელი საშუალებები შუორუნველყოფს კიბეების განათებას, რომელიც გაიზომება საბინაო ზედაპირების და გამების ზედაპირების ცენტრში გაზომვისას საჯარიმოს წინაპირიდან 600 მმ-ის საზღვრებში, შემდეგი წესის შესაბამისად :

1. არაუმცირეს 11 ლუქსი განათება.
2. არაუმცირეს 100 ლუქსი განათება, კიბეთ საღეგლების დროს.
3. კიბეების გამოქვნებისას 11 ლუქსიდან 110 ლუქსზე გადასვლა შესაძლებელი უნდა იყოს განათების სპეციალური შუორუნველყოფილი ავტომატებით, მოძრავი სენსორული ტიპის განათების ჩამთვლებით, რომლებიც შეესაბამება ქვემო ქვემოთ ჩამოთვლილს :

ა) განათ ბის სპეციალური აღუქრავილი იქნება სინთეზით და შეუსაბამული იქნება ამ მიზნით გამოქვნებისთვის.

ბ) მოძრავი სენსორი გააძლიერება დამაკავებლის მოძრაობით საჯარიმოების ან საჯარიმოების გაძლებზე.

გ) განათების გამაძლიერებელი დაქვნებული იქნება არაუმცირეს 15 წუთიანი მოქმედების კერიოდით.

დ) გზაკაბის განათება ნაირფერია ავტომატური სენსორული ჩამთვნელებით, ასეთის არსებობის შემთხვევაში ისე, რომ შესასვლელში მდებარე გამაზე, მის მოსაზღვრე თითოეულ კიბის მარშსა და შესასვლელსა მდებარე გამის ზედაპირ და ქვემოთ მდებარე გამებზე მე - 4 კიბეზით დაშებული განათ გაწილობა დროც საჯარიმოების გამოქვნებამდე იქნება უზრუნველყოფილი.

- კიბის სახელურები და ნებისმიერი კედელი ან მათ მოქმნასთან მდებარე სხვა ზედაპირი არ იქნება ბასრი ან უხეში ელემენტების შემცველი.

- კიბის სახელურები არ იტრიალებს მათი გუდების საზღვრებში.

ფუნქციური დანიშნულება	ობიექტის მისამართი	შემსრულებელი ორგანიზაცია	დირექტორი		"გ" ბლოკი, კიბის დეტალი	A - 3	
მრავალბინიანი საცხოვრებელი სახლი	ს.კ. 01 10.06.022.009 შენობა #5 ქ.თბილისი, პეტრე იბერის ქუჩის შესახვევი N13	შპს სტუდიო ალფა სახლი ს.კ. 404664573	მ.პაპუკაშვილი არქიტექტორი მ.პაპუკაშვილი			მასშტაბი	1:200, 1:60
						თარიღი	01/05/2024
						ფურცელი	ა-209

"გ" ბლოკი

ტიპიური კიბის შეჯრედის სქემა +6.00 ნიშნულზე

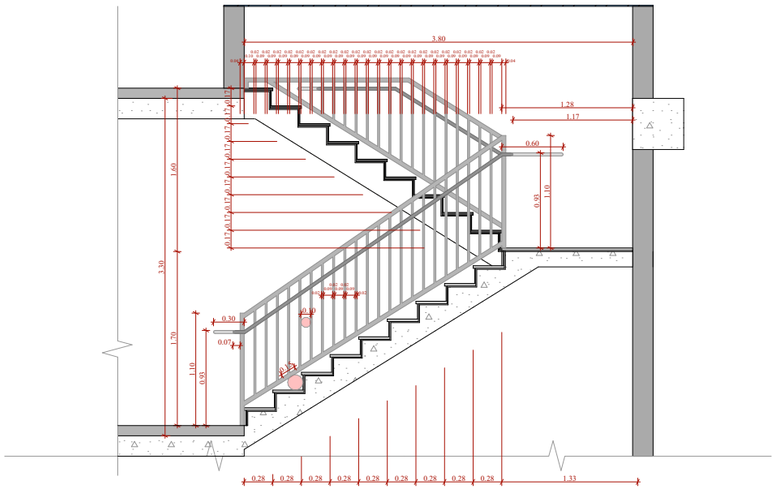

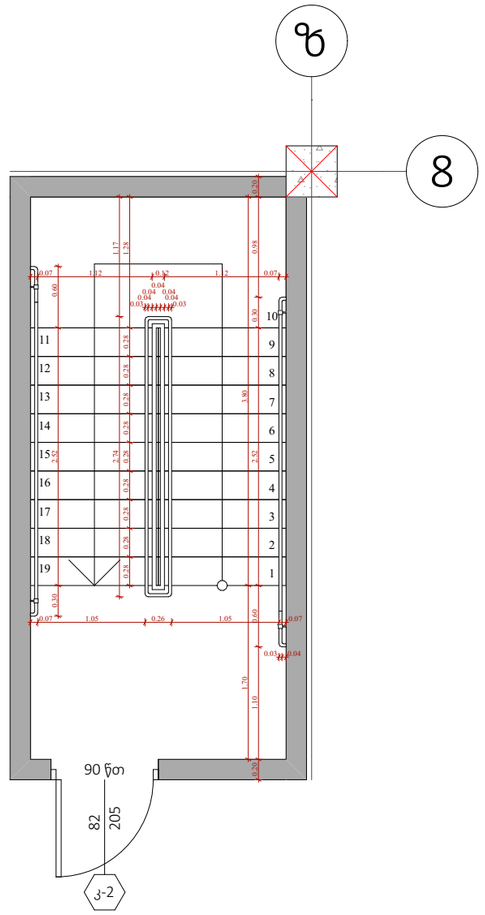

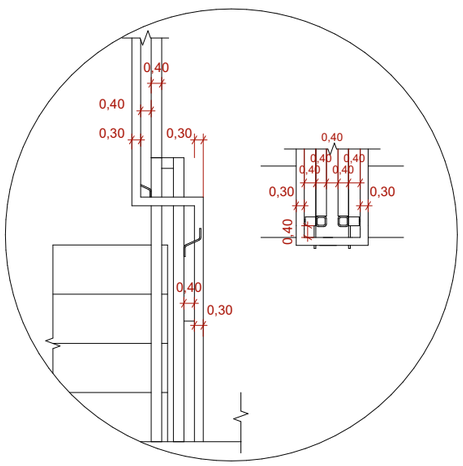

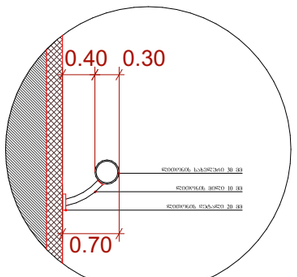

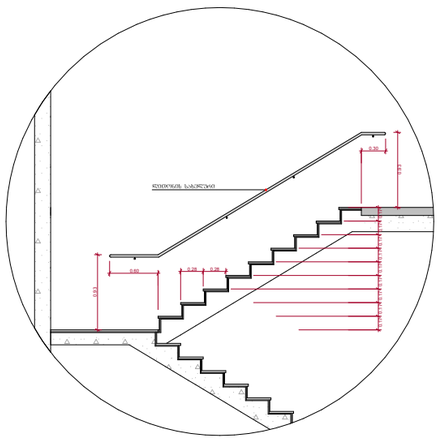



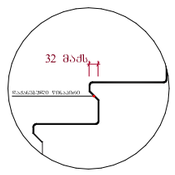

შენიშვნები :

- ქვედა კიბის (მათ შორის გარე კიბის) ქიმენილი საფეხურის დასაბეტონების 40 მმ სასალ ნაწილს, რომელიც იზოლირება საფეხურის ნაშენარიდან მასარაზილად, ექნება ერთმასაროვანი შრის მქონე ზედაპირი, რომელიც საფეხურის დანაარნენ ნაწილისგან მკვეთრად განსხვავებული იქნება (მეტი ღია შეფერილ).

- მისაწვდომი გზაკიბის საზღვრებში იატაკის ზედაპირები იქნება მდგრადი, მსარე და არასრიალა.

- კიბის საფეხურების განსხვავებული მონიშვნა იქნება გამჭვრ.

- შენობის გარეთ მდებარე კიბის საფეხურები და გაქნები ისე დაგეგმარდება, რომ სავალ ზედაპირზე წყალი არ დგარეშდება.

- გასანათებელი საშუალებები შეირჩევა კიბეების განათებას, რომელიც გაიზომება საბეტონების ზედაპირების და გაქნების ზედაპირების ცენტრში გაზომვებას საფეხურის ზემაღირდან 600 მმ-ის სანდარებში, შემდეგი წესის შესაბამისად :

1. არანაკლებ 11 ლუქსი განათება.
2. არანაკლებ 100 ლუქსი განათება, კიბეთ სარეგლების დროს.
3. კიბეების გამოქნებისას 11 ლუქსიდან 110 ლუქსზე გადასვლა შესაძლებელი უნდა იყოს განათების სამართველოთ უსაფრთხოების ავტომატურ, მოძრავი სენსორული ტიპის განათების სამართველოთ, რომელიც შესაბამება ქვედა ქვედით სამოთხოვნებს :

ა) განათ ბის სამართველი აღჭურვილი იქნება საინჟინრო ოპერაციული სისტემით და შეიცავს იქნება ამ მიზნით გამოყენებისთვის.

ბ) მოძრავი სენსორი გააქტიურდება დაშვებული მოძრაობით საფეხურებზე ან საფეხურების გაქნებზე.

გ) განათების გამააქტიურებელი დაყენებული იქნება არანაკლებ 15 წუთისა მოყვანების კერიდით.

დ) გზაკიბის განათება სრიალისგან ავტომატური სენსორული სამართველით, ასეთის არსებობის შემთხვევაში ისე, რომ შესასვლელში მდებარე გაქანზე, მის მოსაზღვრე თითოეულ კიბის მარშსა და შესასვლელის მდებარე გაქნის ზედაპირ და ქვედით მდებარე გაქნებზე ჯე - 4 კანქრით დაფიქსირი განათ ბულობის დონე საფეხურის გამოყენებამდე იქნება უზრუნველყოფილი.

- კიბის სახელურები და ნებისმიერი კედელი ან მათ მოყინისგან მდებარე სხვა ზედაპირი არ იქნება ბასრი ან უხეში ელემენტების შემცველი.

- კიბის სახელურები არ იტრიალებს მათი ბუდეების საზღვრებში.

ფუნქციური დანიშნულება	ობიექტის მისამართი	შემსრულებელი ორგანიზაცია	დირექტორი		"გ" ბლოკი, კიბის დეტალი	A - 3	
მრავალბინიანი საცხოვრებელი სახლი	ს.კ. 01 10.06.022.009 შენობა #5 ქ.თბილისი, პეტრე იბერის ქუჩის შესახვევი N13	შპს სტუდიო ალფა სახლი ს.კ. 404664573	მ.პაპუკაშვილი			მასშტაბი	1:200, 1:60
			არქიტექტორი			თარიღი	01/05/2024
			მ.პაპუკაშვილი			ფურცელი	ა-210

"ა" ბლოკი

სამანქანო პანდუსის სქემა -3.35 ნიშნულზე
ჭრილი 1 - 1

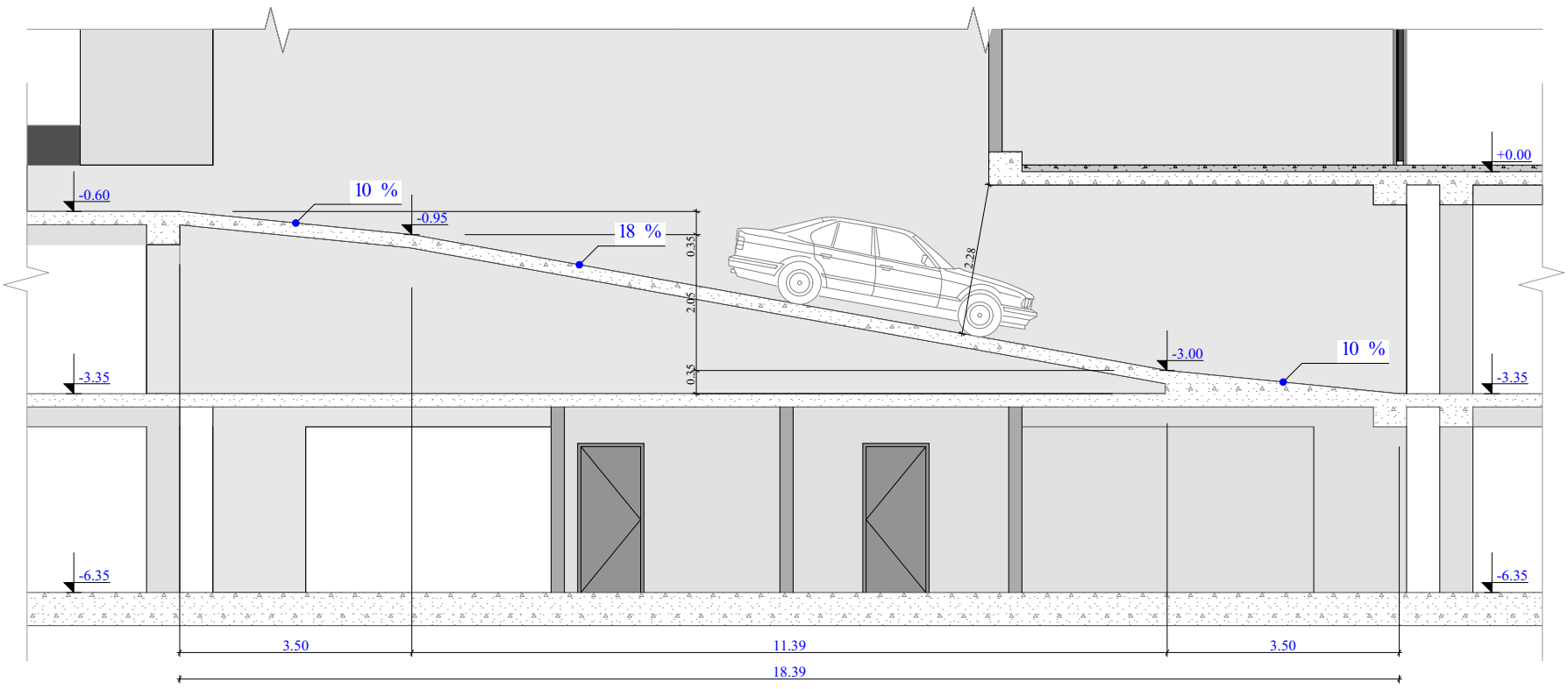

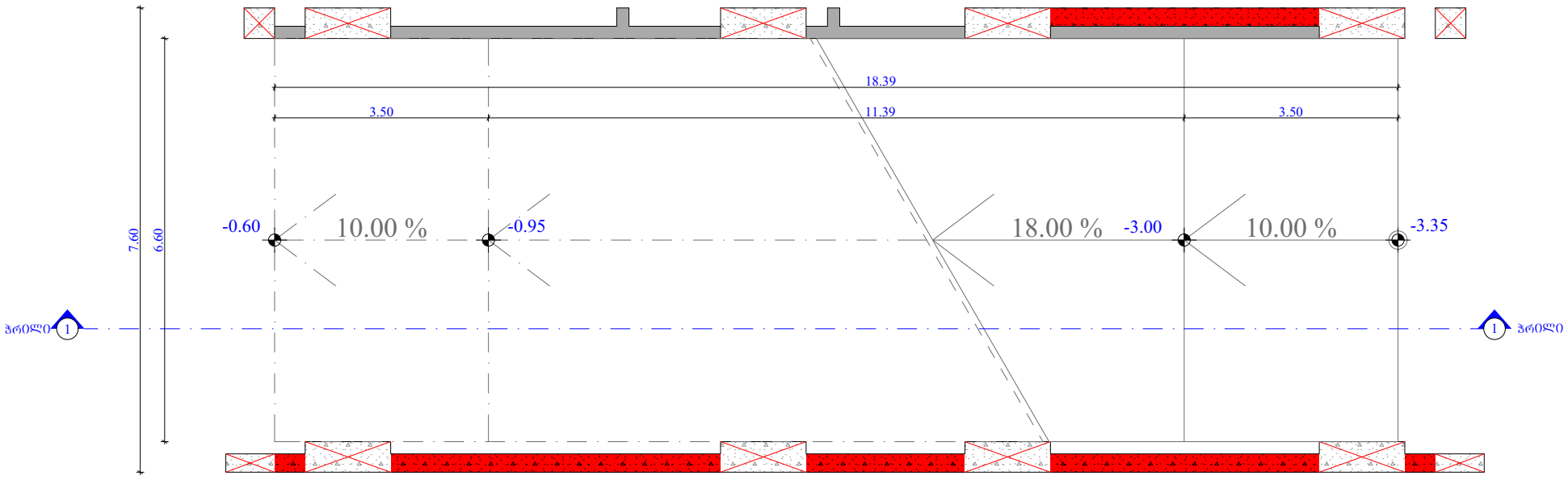

ფუნქციური დანიშნულება	ობიექტის მისამართი	შემსრულებელი ორგანიზაცია	დირექტორი		"ა" ბლოკი, პანდუსის დეტალი		A - 3
მრავალბინიანი საცხოვრებელი სახლი	ს.კ. 01 10.06.022.009 შენობა #5 ქ.თბილისი, პეტრე იბერის ქუჩის შესახვევი N13	შპს სტუდიო ალფა სახლი ს.კ. 404664573	მ.პაპუკაშვილი				მასშტაბი 1:100
			არქიტექტორი				თარიღი 01/05/2024
			მ.პაპუკაშვილი				ფურცელი ა-211

"ბ" ბლოკი

სამანძანო პანდუსის სქემა -3.35 და -6.35 ნიშნულებზე
ჭრილი 2 - 2

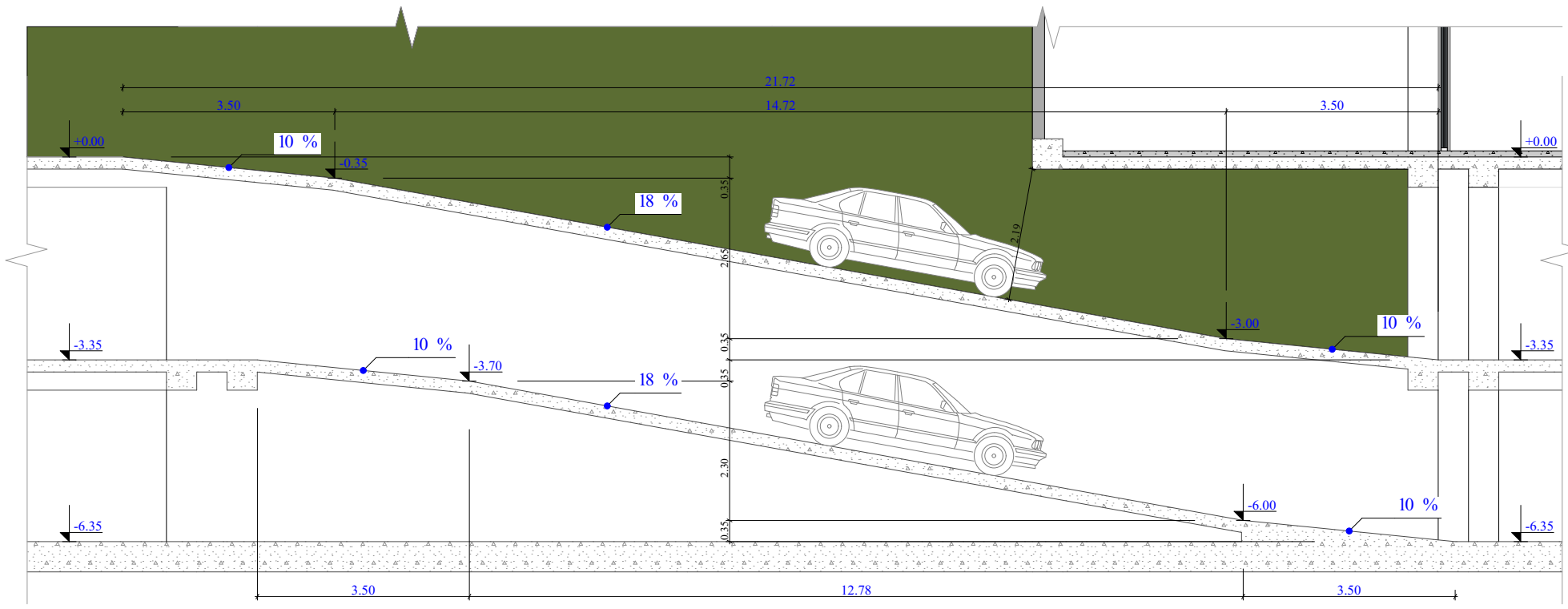

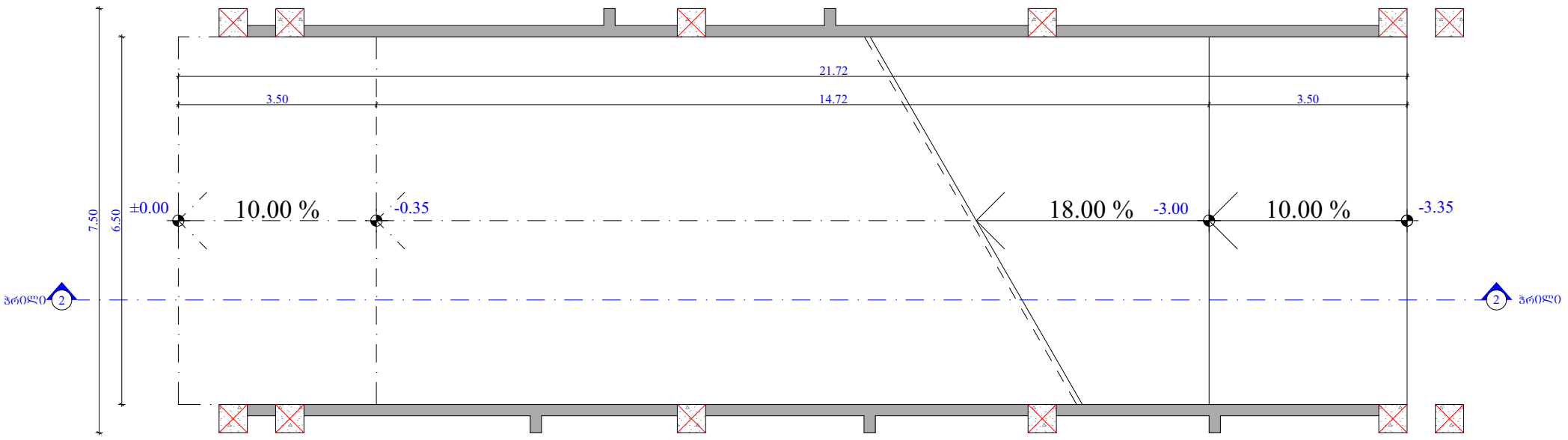

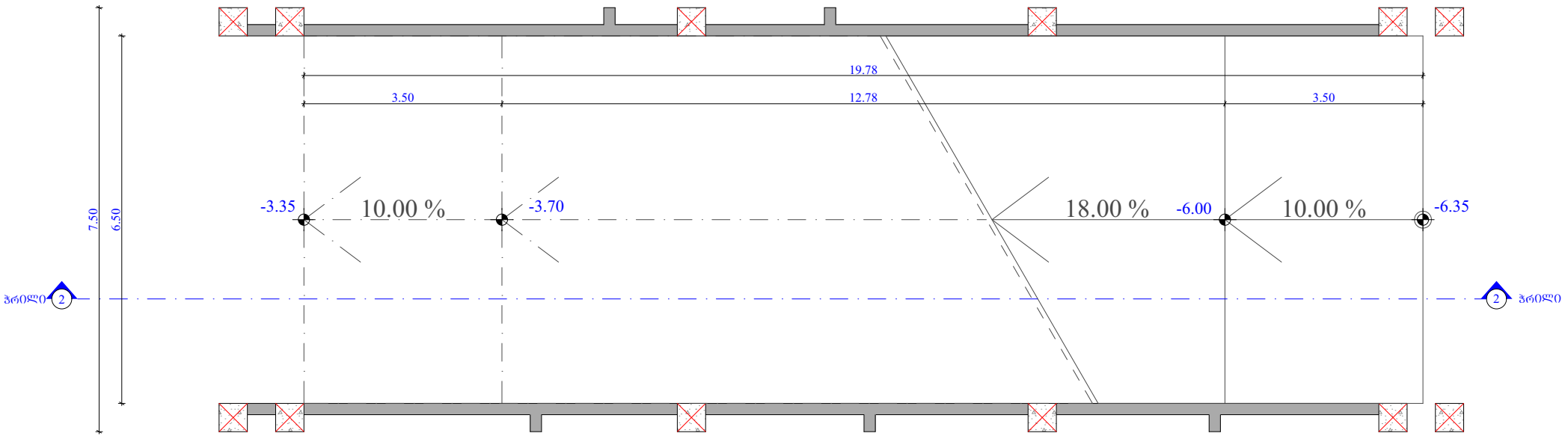

ფუნქციური დანიშნულება	ობიექტის მისამართი	შემსრულებელი ორგანიზაცია	დირექტორი		"გ" ბლოკი, პანდუსის დეტალი	A - 3	
მრავალბინიანი საცხოვრებელი სახლი	ს.კ. 01 10.06.022.009 შენობა #5 ქ.თბილისი, პეტრე იბერის ქუჩის შესახვევი N13	შპს სტუდიო ალფა სახლი ს.კ. 404664573	მ.პაპუკაშვილი			მასშტაბი	1:100
			არქიტექტორი			თარიღი	01/05/2024
			მ.პაპუკაშვილი			ფურცელი	ა-212

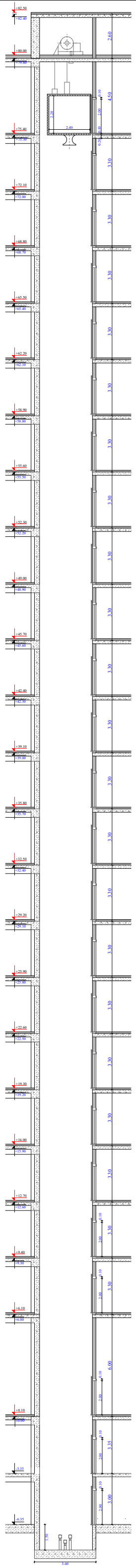

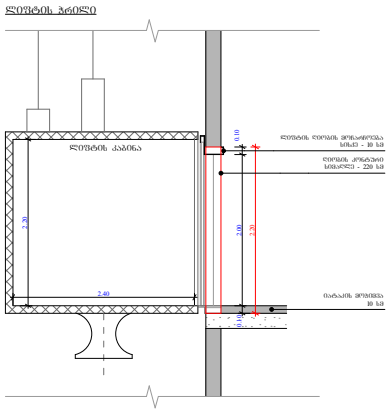

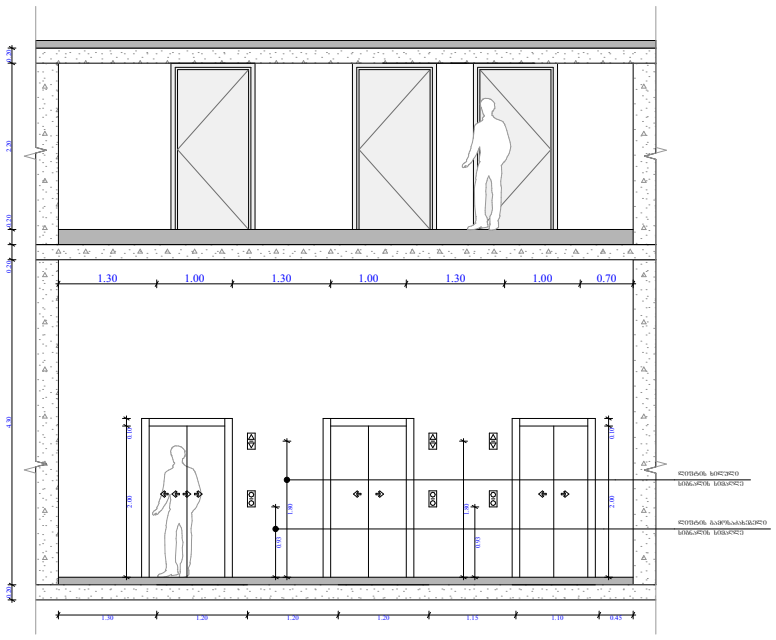

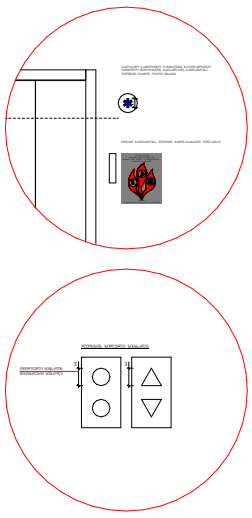

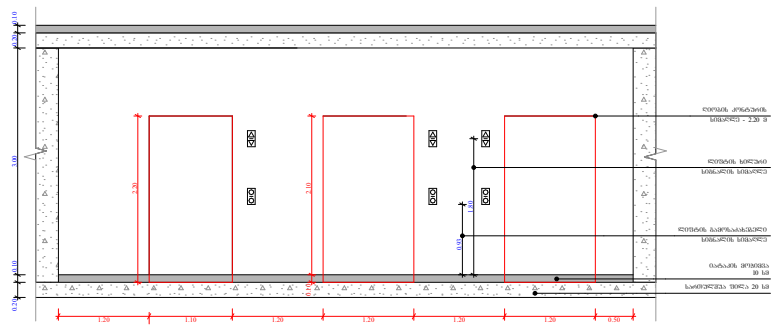

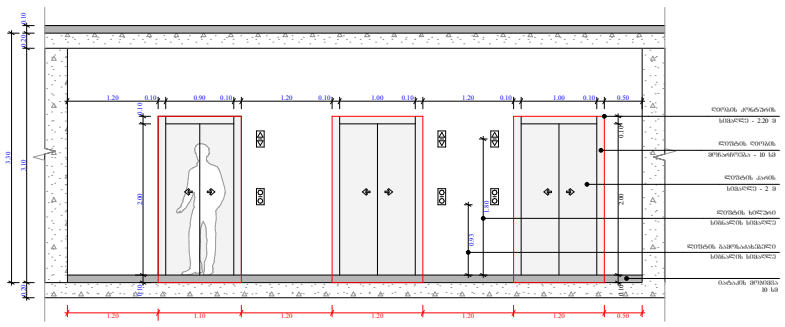

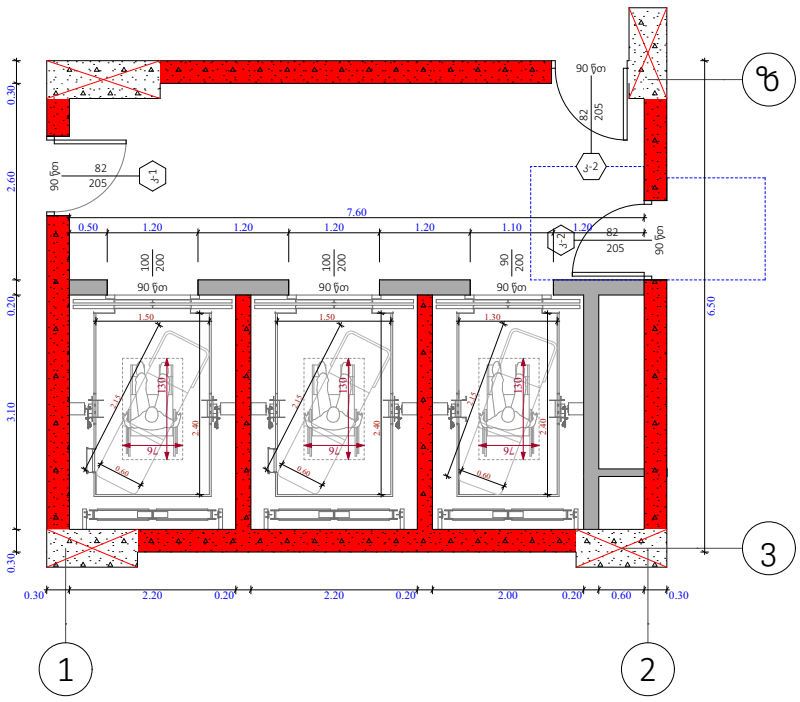

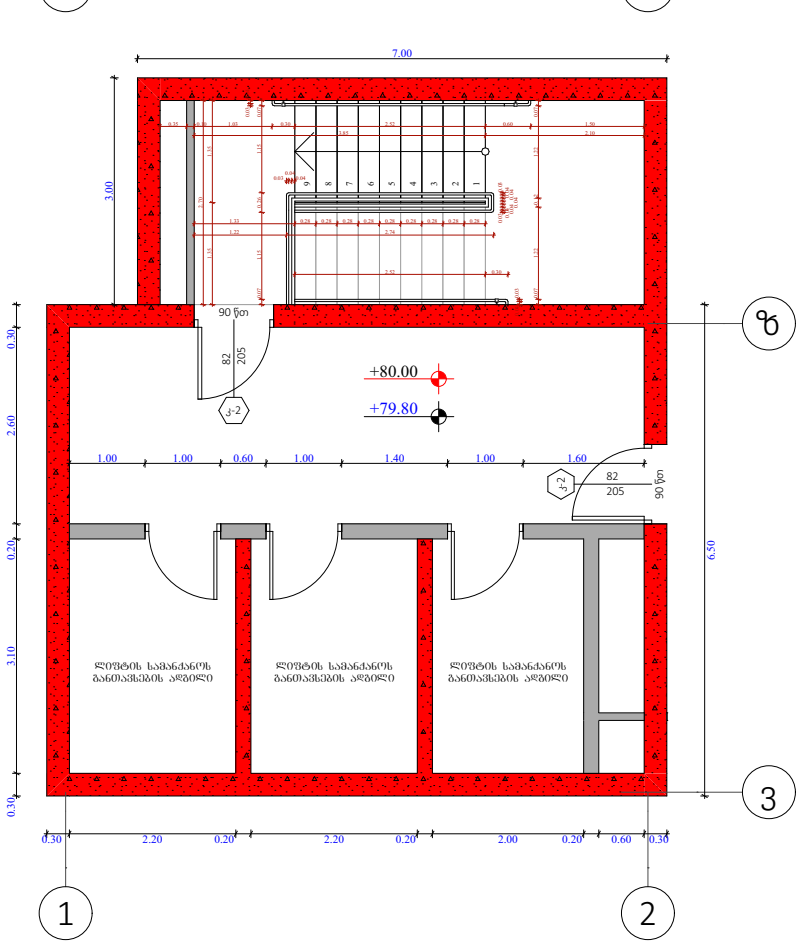

შენიშვნები :

შენობაში გამოყენებულია 408-ე ჟვეთავის შესაბამისი შეზღუდული გამოყენების ლიფტი.
- ლიფტი შესაბამისობაში იქნება შ 17.1/ზშ 44 სტანდარტებთან.
- ლიფტის გამოსაძახებელი ღილაკები და კლავიშები იქნება 407.2.1 ჟვეთავთან შესაბამისობაში.

- ფოიეს სიგნალები შესაბამისობაში იქნება 407.2.2. ჟვეთავთან.

- ლიფტის შახტებთან განთავსებული ნიშნები შესაბამისობაში იქნება 407.2.3. ჟვეთავთან.

- ლიფტის კაბინის ბალანსირება შესაბამისობასი იქნება 407.4.4. ჟვეთავთან.

- ლიფტის კაბინის განათება შესაბამისობაში იქნება 407.4.5. ჟვეთავთან.

- ლიფტის კაბინის სამართავები შესაბამისობაში იქნება 407.4.6. ჟვეთავთან. მართვის პანელები განთავსდება გვერდითა კედლის ცენტრში.

- კაბინის სამართავების აღნიშვნები და მითითებები შესაბამისობაში იქნება 407.4.7. ჟვეთავთან.

- კაბინაში მოეწყობა 407.4.10. ჟვეთავის შესაბამისი საავარიო სიგნალიზაციის მექანიზმები.

ლიფტის ტექნიკური მახასიათებლები :

- ლიფტების შახტის ბაბრიტები - 2.20 X 3.10 მ; 2.00 X 3.10
- ლიფტების კაბინის შიდა ბაბარიტები - 2.40 X 1.30 მ; 2.40 X 1.50 მ
- ლიფტების კარის სუფთა სიგანე - 1; 0.9 მ
- ლიფტების კარის ცეცხლმედეგობა - 90 წთ
- ლიფტების ტვირთამწეობა - 1200 კგ (16 კაცი)
- ლიფტების მოძრაობის სიჩქარე - 1 მ/წმ

ობიექტის მისამართი

ს.კ. 01 10.06.022.009
შენობა #5
ქ.თბილისი,
პეტრე იბერის ქუჩის
შესახვევი N13

ფუნქციური დანიშნულება

მრავალბინიანი საცხოვრებელი სახლი



შემსრულებელი ორგანიზაცია

შპს სტუდიო ალფა სახლი
ს.კ. 404664573

დირექტორი
მ.პაპუკაშვილი
არქიტექტორი
მ.პაპუკაშვილი

"ა" ბლოკი, ლიფტის დეტალი

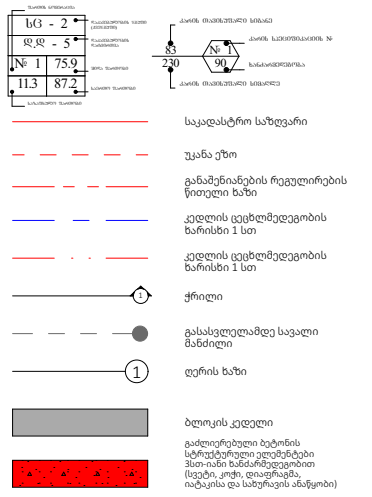

A - 3

მასშტაბი	1:220, 1:100
თარიღი	01/05/2024
ფურცელი	ა-213

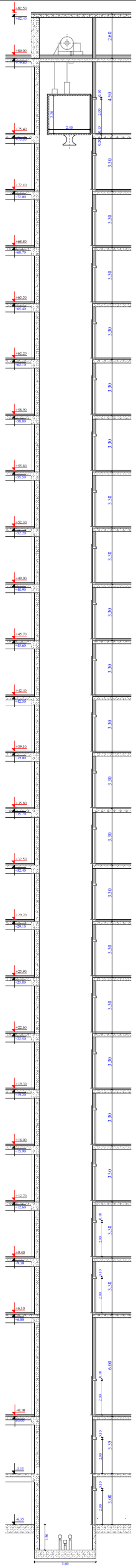

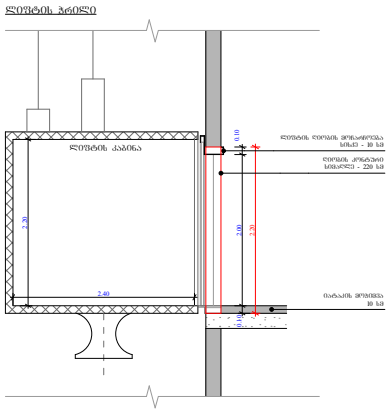

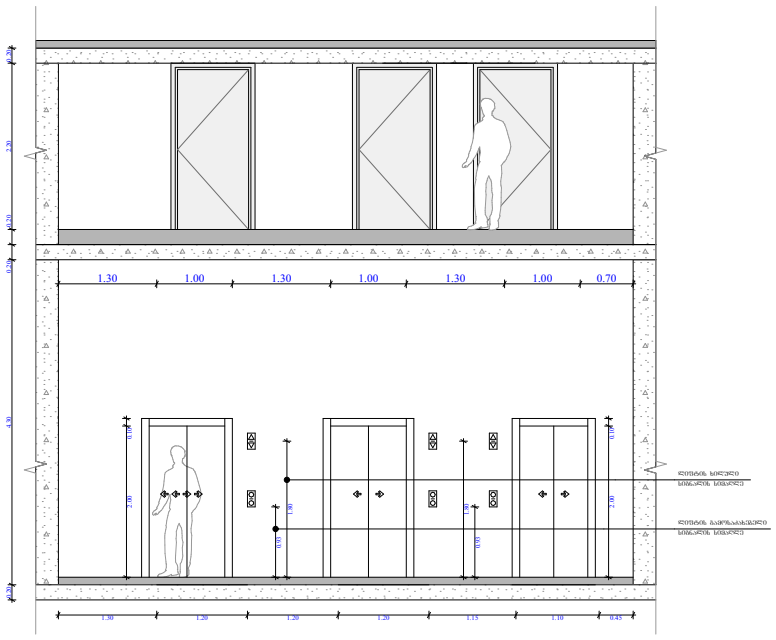

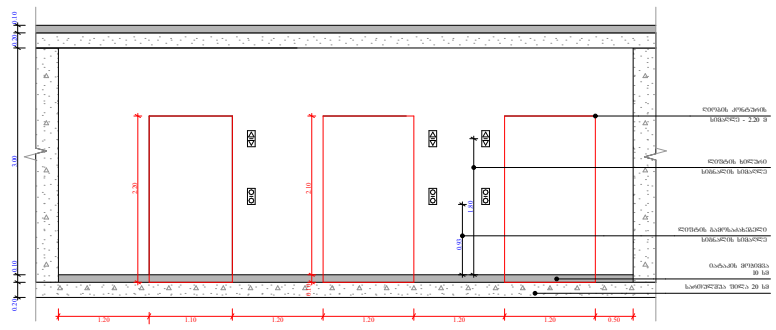

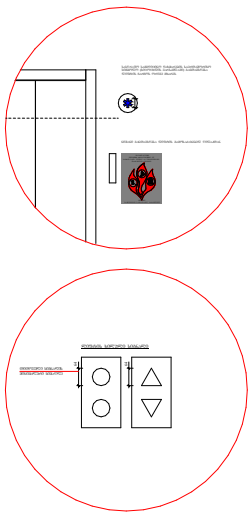

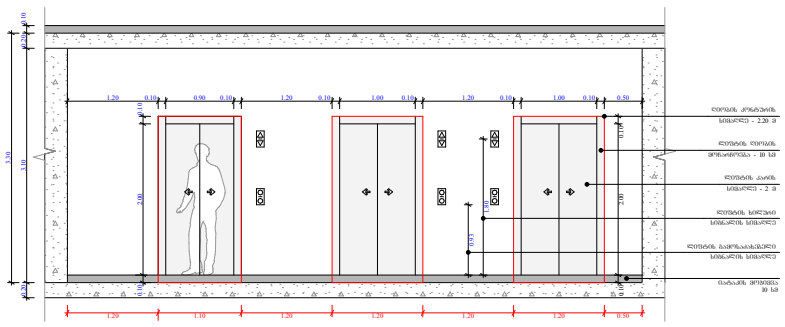

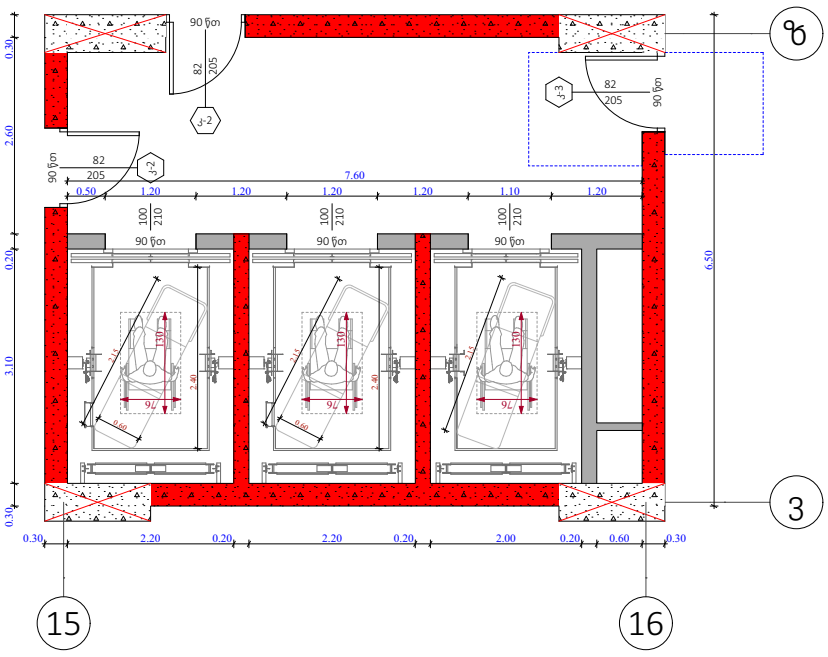

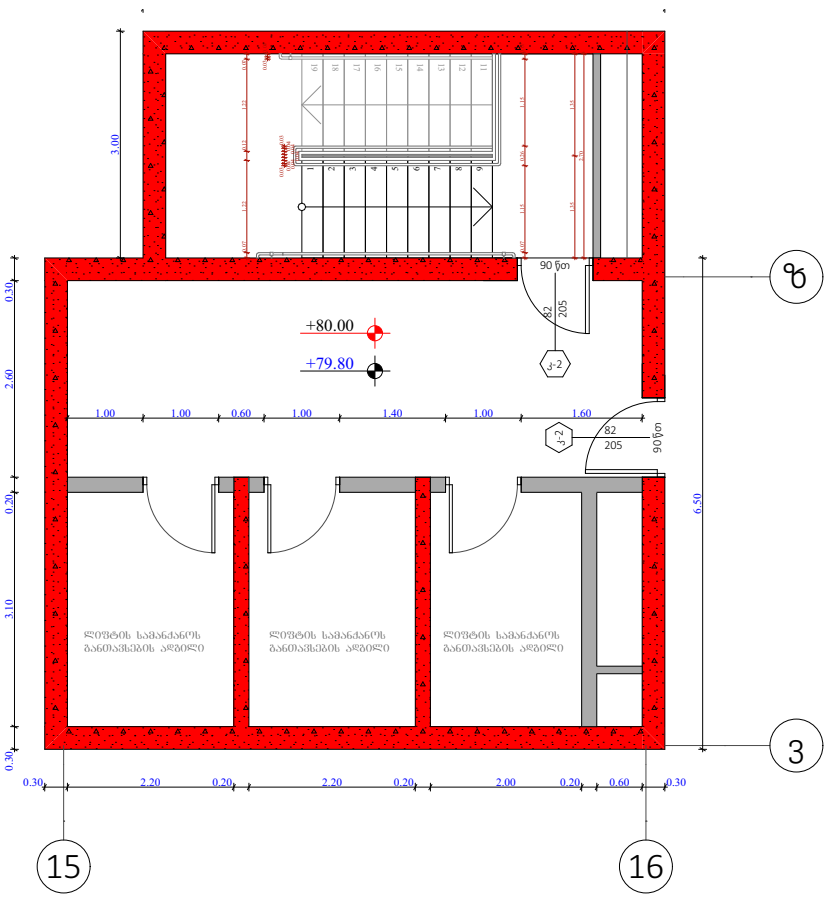

შენიშვნები :

შენობაში გამოყენებულია 408-ე ჟვეთავის შესაბამისი შეზღუდული გამოყენების ლიფტი.
- ლიფტი შესაბამისობაში იძნება შ 17.1/ნშ 44 სტანდარტებთან.
- ლიფტის გამოსაძახებელი ღილაკები და კლავიშები იძნება 407.2.1 ჟვეთავთან შესაბამისობაში.

- ფოიეს სიგნალები შესაბამისობაში იძნება 407.2.2. ჟვეთავთან.

- ლიფტის შახტებთან განთავსებული ნიშნები შესაბამისობაში იძნება 407.2.3. ჟვეთავთან.

- ლიფტის კაბინის ბალანსირება შესაბამისობასი იძნება 407.4.4. ჟვეთავთან.

- ლიფტის კაბინის განათება შესაბამისობაში იძნება 407.4.5. ჟვეთავთან.

- ლიფტის კაბინის სამართავები შესაბამისობაში იძნება 407.4.6. ჟვეთავთან. მართვის პანელები განთავსდება გვერდითა კედლის ცენტრში.

- კაბინის სამართავების აღნიშვნები და მითითებები შესაბამისობაში იძნება 407.4.7. ჟვეთავთან.

- კაბინაში მოეწყობა 407.4.10. ჟვეთავის შესაბამისი საავარიო სიგნალიზაციის მექანიზმები.

ლიფტის ტექნიკური მახასიათებლები :

- ლიფტების შახტის გაბარიტები - 2.20 X 3.10 მ; 2.00 X 3.10
- ლიფტების კაბინის შიდა გაბარიტები - 2.40 X 1.30 მ; 2.40 X 1.50 მ
- ლიფტების კარის სუფთა სიგანე - 1; 0.9 მ
- ლიფტების კარის ცეცხლმედეგობა - 90 წთ
- ლიფტების ტვირთამწეობა - 1200 კგ (16 კაცი)
- ლიფტების მოძრაობის სიჩქარე - 1 მ/წმ

ობიექტის მისამართი

ს.კ. 01 10.06.022.009
შენობა #5
ქ.თბილისი,
პეტრე იბერის ქუჩის
შესახვევი N13

ფუნქციური დანიშნულება

მრავალბინიანი საცხოვრებელი სახლი



შემსრულებელი ორგანიზაცია

შპს სტუდიო ალფა სახლი
ს.კ. 404664573

დირექტორი
მ.პაპუკაშვილი

არქიტექტორი
მ.პაპუკაშვილი

"ბ" ბლოკი, ლიფტის დეტალი

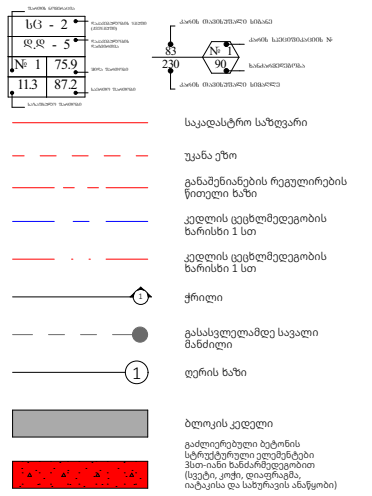

A - 3	
მასშტაბი	1:100, 1:220
თარიღი	01/05/2024
ფურცელი	ა-214

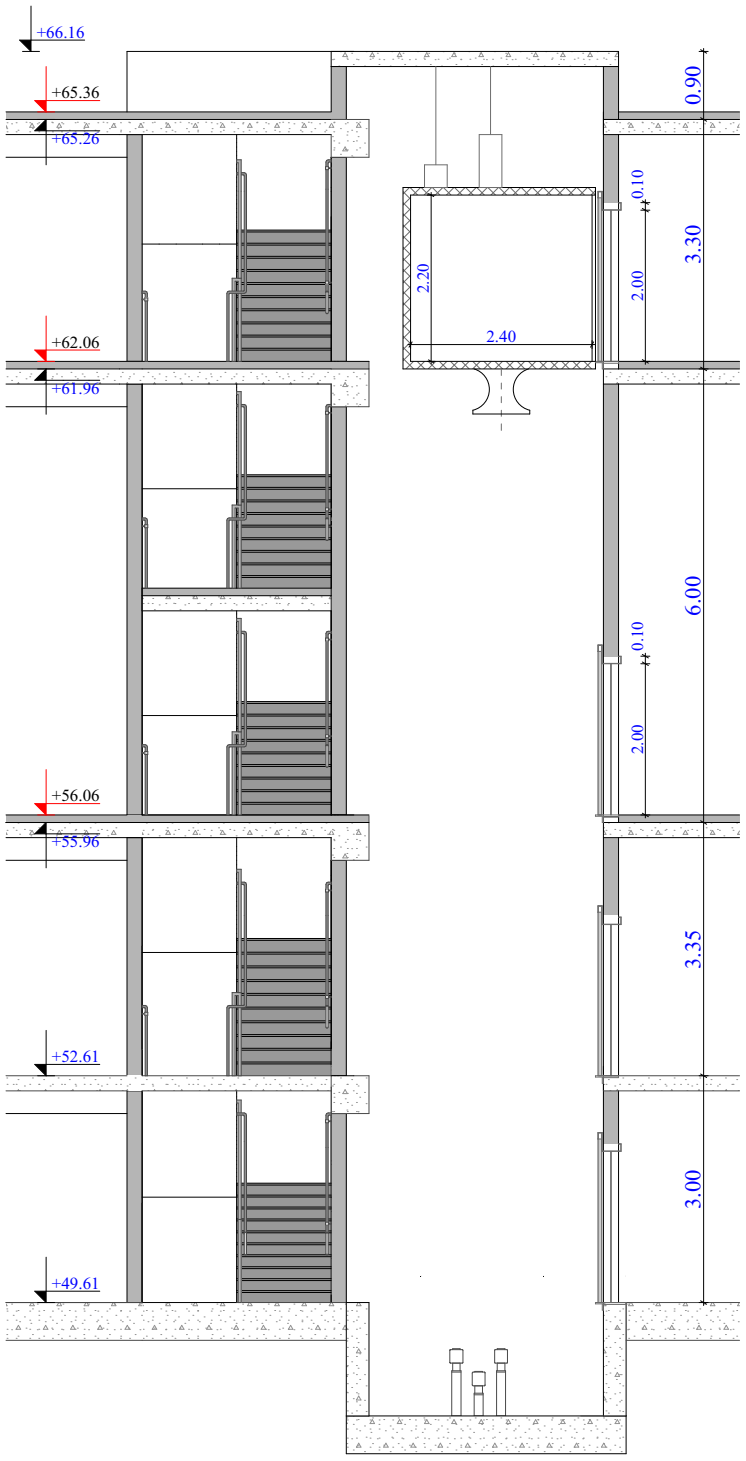

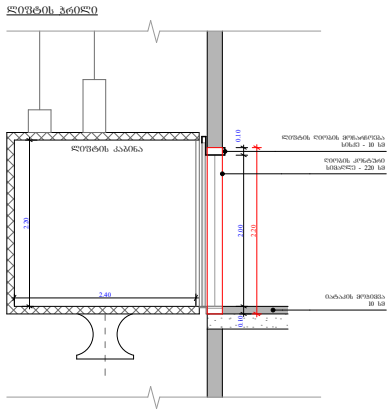

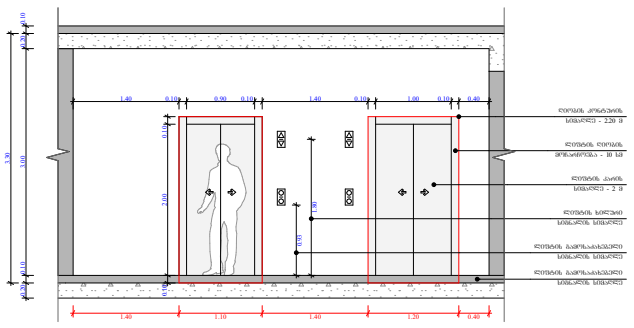

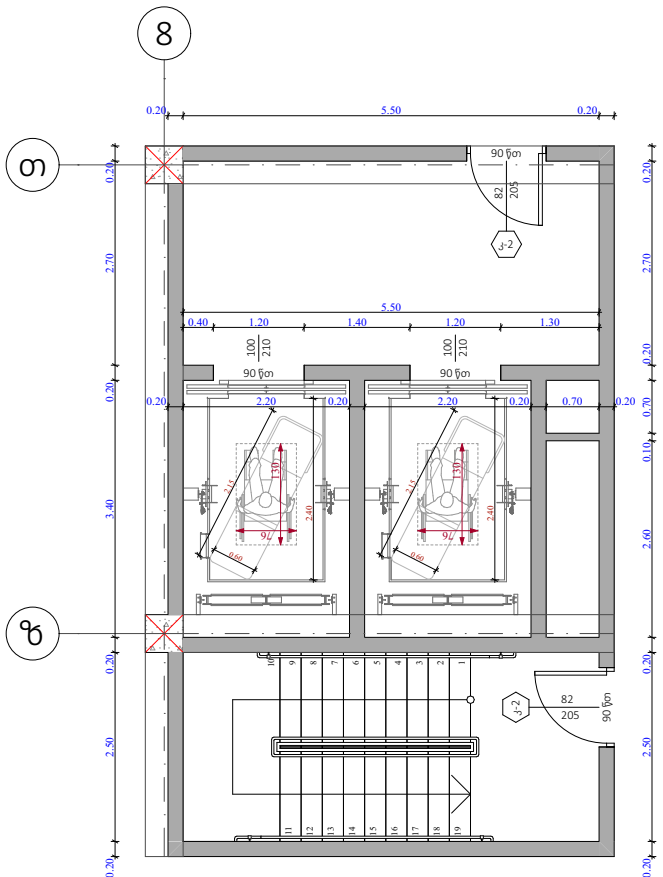



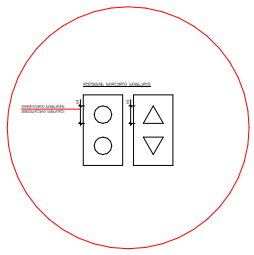

შენიშვნები :

შენობაში გამოყენებულია 408-ე ჟვეთავის შესაბამისი შეზღუდული გამოყენების ლიფტი.
- ლიფტი შესაბამისობაში იქნება შ 17.1/ბშ 44 სტანდარტებთან.
- ლიფტის გამოსაძახებელი ღილაკები და კლავიშები იქნება 407.2.1 ჟვეთავთან შესაბამისობაში.

- ფოიეს სიგნალები შესაბამისობაში იქნება 407.2.2. ჟვეთავთან.

- ლიფტის შახტებთან განთავსებული ნიშნები შესაბამისობაში იქნება 407.2.3. ჟვეთავთან.

- ლიფტის კაბინის ბალანსირება შესაბამისობასი იქნება 407.4.4. ჟვეთავთან.

- ლიფტის კაბინის განათება შესაბამისობაში იქნება 407.4.5. ჟვეთავთან.

- ლიფტის კაბინის სამართავები შესაბამისობაში იქნება 407.4.6. ჟვეთავთან. მართვის პანელები განთავსდება გვერდითა კედლის ცენტრში.

- კაბინის სამართავების ალნიშვნები და მითითებები შესაბამისობაში იქნება 407.4.7. ჟვეთავთან.

- კაბინაში მოეწყობა 407.4.10. ჟვეთავის შესაბამისი საავარიო სიგნალიზაციის მექანიზმები.

ლიფტის ტექნიკური მახასიათებლები :

- ლიფტების შახტის გაბარიტები - 2.20 X 3.10 მ; 2.00 X 3.10

- ლიფტების კაბინის შიდა გაბარიტები - 2.40 X 1.30 მ; 2.40 X 1.50 მ

- ლიფტების კარის სუფთა სიგანე - 1; 0.9 მ

- ლიფტების კარის ცეცხლმედეგობა - 90 წთ

- ლიფტების ტვირთამწეობა - 1200 კგ (16 კაცი)

- ლიფტების მოძრაობის სიჩქარე - 1 მ/წმ

ობიექტის მისამართი

ს.კ. 01 10.06.022.009
შენობა #5
ქ.თბილისი,
პეტრე იბერის ქუჩის
შესახვევი N13

ფუნქციური დანიშნულება

მრავალბინიანი საცხოვრებელი სახლი



შემსრულებელი ორგანიზაცია

შპს სტუდიო ალფა სახლი

ს.კ. 404664573

დირექტორი
მ.პაპუკაშვილი

არქიტექტორი
მ.პაპუკაშვილი

"გ" ბლოკი, ლიფტის დეტალი

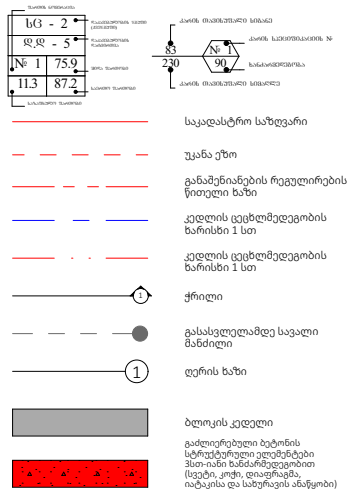

A - 3	
მასშტაბი	1:100
თარიღი	01/05/2024
ფურცელი	ა-215