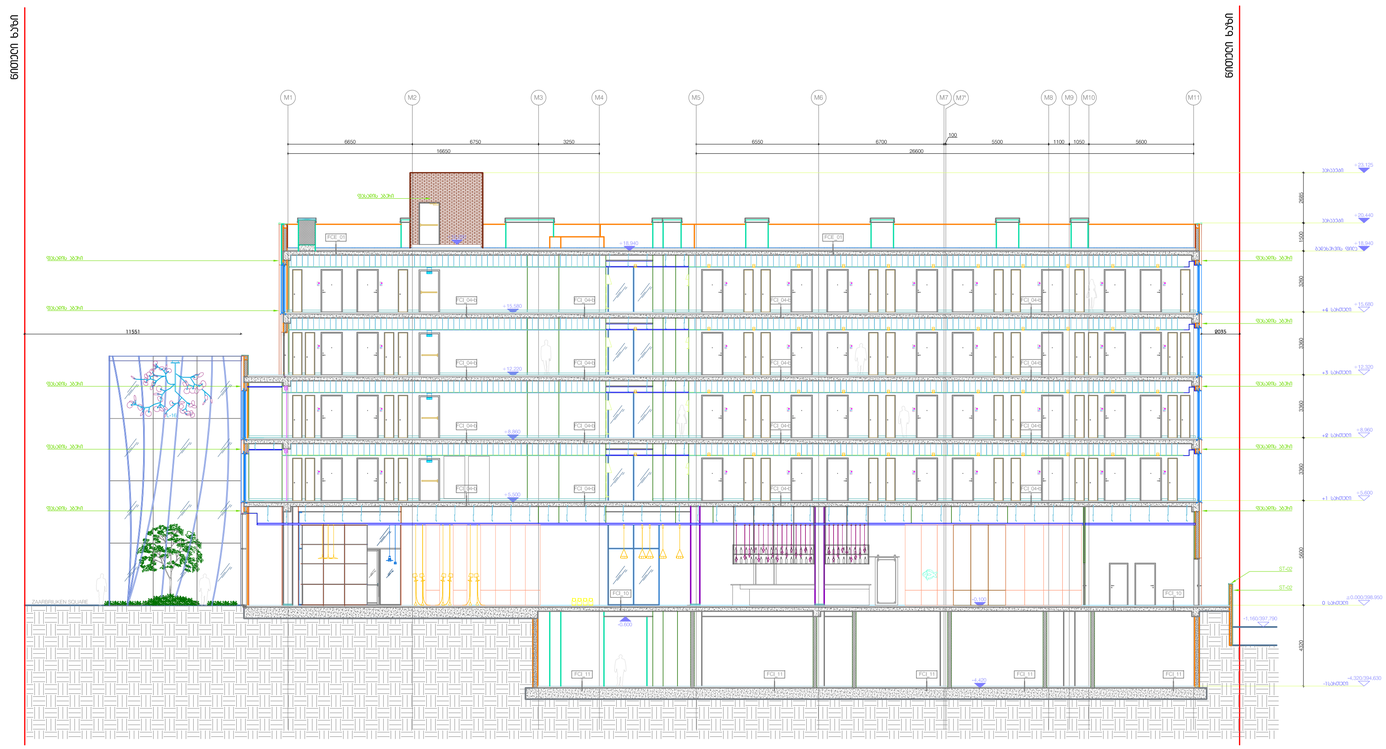



**MEP Engineering CO**
Istanbul, Turkey

**VEGA Engineering CO**
Istanbul, Turkey


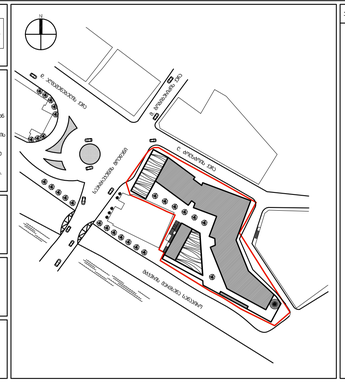


## ნებართვის მისაღებად

## შენიშვნები / ანბანური ნუსხა

## შენიშვნა მასშტაბის

## ტექნიკური პირობები

1. ზოგადი მითითებები: ESC (საინჟინრო-ტოპოგრაფიული სამუშაოების ჯგუფი) ასაღებია/ასახულია
2. ტოპოგრაფიაზე: ჯვარედინი ფიქსაციის ღერძების ბრტყელი კოორდინატები
3. ზომები მოცემულია: მილიმეტრებში მასშტაბის მითითების გარეშე
4. ნახაზები ასახავენ: ობიექტის ზედა ზოგადსივრცითი განლაგების პირველ / მეორე ეტაპებში ტერიტორიის ათვისების ფორმებს, ზღვის ნაპირის მიმართ ობიექტის მოწყობის, ზღვის ნაპირის მიმართ ობიექტის მოწყობის, ნაპირის დაცვის ნაგებობების ფორმებსა და ზომებს
5. მიწის სამუშაოების ტექნოლოგია / ნაწილობრივ ამოღება / ჩაყრა/მიწის ნაყარის ფენების სისქე და ტექნიკური პირობები: იხილეთ ნახაზი SLR_G-100
6. ესკიზი / არხების ფრაგმენტები: M 1:1000 SLR_A-1100
7. ესკიზი: ავტომობილების მოძრაობა: M 1:1000 SLR_A-0100
8. ესკიზები: ესკიზები ტექნიკის ზომა: 10000 მმ ნახაზის ან ზომა მითითებული სხვა ზომა
9. ესკიზი: ნებისმიერი არხის/ნაპირის ფორმა: პირველადად მოსაცემი ფორმა "ტიპიური" ამონაწერი
10. ტრანსპორტის ესკიზები: ესკიზებში მითითებული ზომები ასევე ტრანსპორტის ტიპები და ნებისმიერი ესკიზები ტრანსპორტის ტიპების ასახვისთვის
11. ტექნიკის: ავტომანევრირების ტრანსპორტირება ნებისმიერი ნებისმიერ ტიპის
12. მასშტაბები / ესკიზები: ესკიზები მოცემულია, პირველ ეტაპებზე ისახება / ვრცელდება ფენა ან მთლიანობა ასახვისთვის
13. ავტომანევრირების ავტომობილების ავტოსადგომ მანქანების ასაფრენი ბილიკები: ესკიზებზე
14. ტრანსპორტის ესკიზები: ესკიზის ნებისმიერ ნაწილს პირველადად ესკიზებზე ასახული ფენა მოსაცემი ფორმა ნებისმიერ ესკიზებზე ასახული ფენა მოსაცემი ფორმა
15. ესკიზი: ესკიზებზე ასახული ფენები ასახული ფენა ზომა: ფორმა (ტრანსპორტის) ზომა, ესკიზი ტიპების ფენებიდან ნებისმიერ ესკიზებზე ასახული ფენები ან ნებისმიერი

# მისაღებად წარსადგენად

ნახაზის

# ჭიშკი 1

| | |
|---|---|
| ნახაზის | ჯვრედინა |
| პროექტის ნომერი | 004 |
| პროექტის ფორმატი | 1401-0064 |
| მასშტაბის / ფორმატის ზომა | 1:100/841×1400 |
| ნახაზის | ს. ნებისმიერი |
| პროექტის | მაგისტრალი |
| ეტაპი | ჯვრედინა |
| ნებისმიერი | 04.06.2023 |

ნახაზის ნომერი: MHT_A - 1100

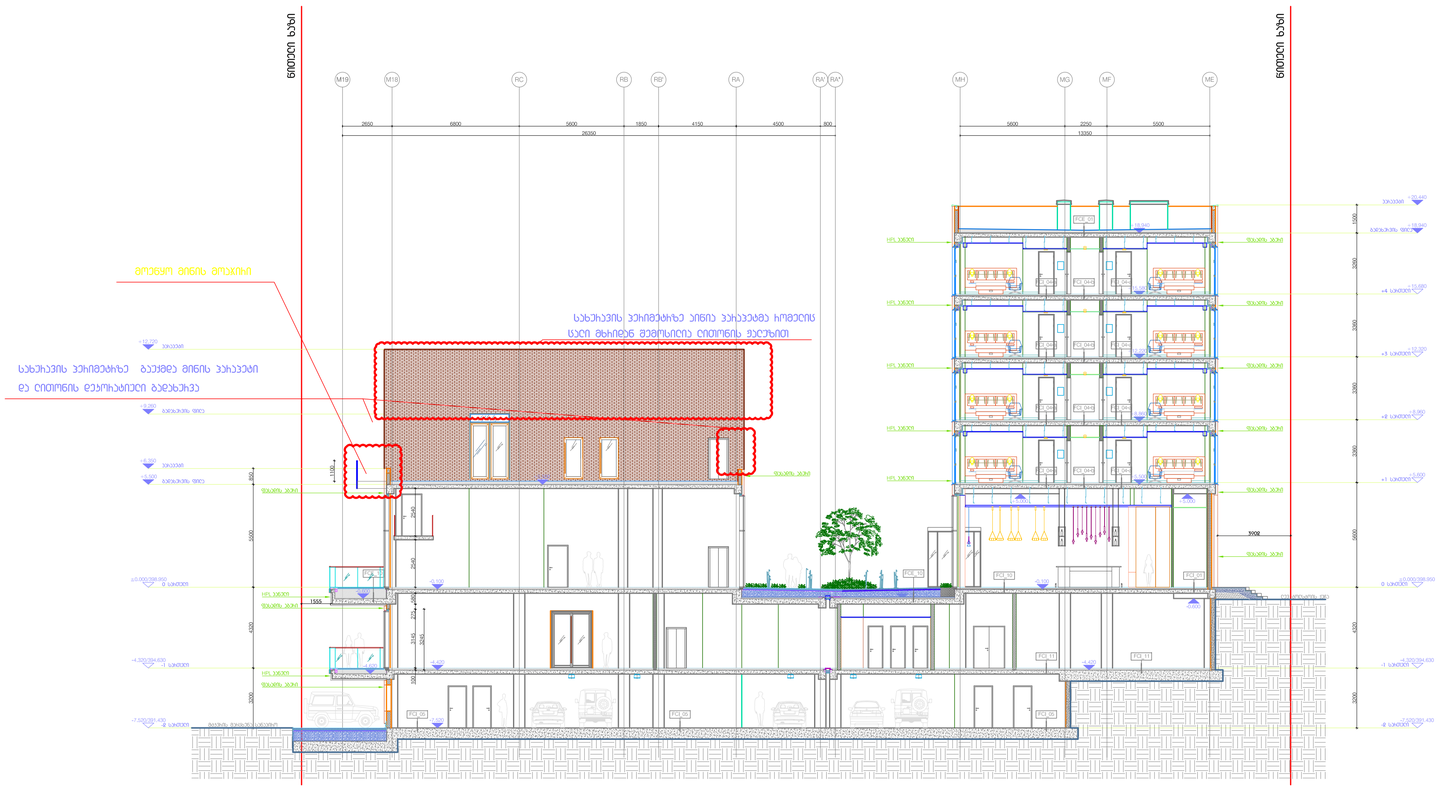
ნიშნული ხაზი
ნიშნული ხაზი
მოედანი მინის მოპირკეთი
სახურავის ვერტიკალზე აწეული ვერტიკალების ჩარჩულის
ცალი მხრიდან მეჭურჭლილია ღიმილების ფანჯრებით
სახურავის ვერტიკალზე ბაქანდან მინის ვერტიკალი
და ღიმილების დეკორატიული ბადეხარაჯა
M19
M18
RC
RB
RBᶠ
RA
RA'
RA*
MH
MG
MF
ME
2650
6800
5600
1850
4150
4500
800
26350
5600
2250
5000
13350
+20.440
+18.940
+15.940
+12.940
+9.940
+6.940
+3.940
+0.940
-1.520
-4.320/394.630
-7.520/391.430
0.000/398.950
მწვანე ბაქანი
მოპირკეთების ფილა
ბეტონის ფილა
ქვიშა
ხრეში
ბეტონის ფილა
ბეტონის ფილა
ბეტონის ფილა

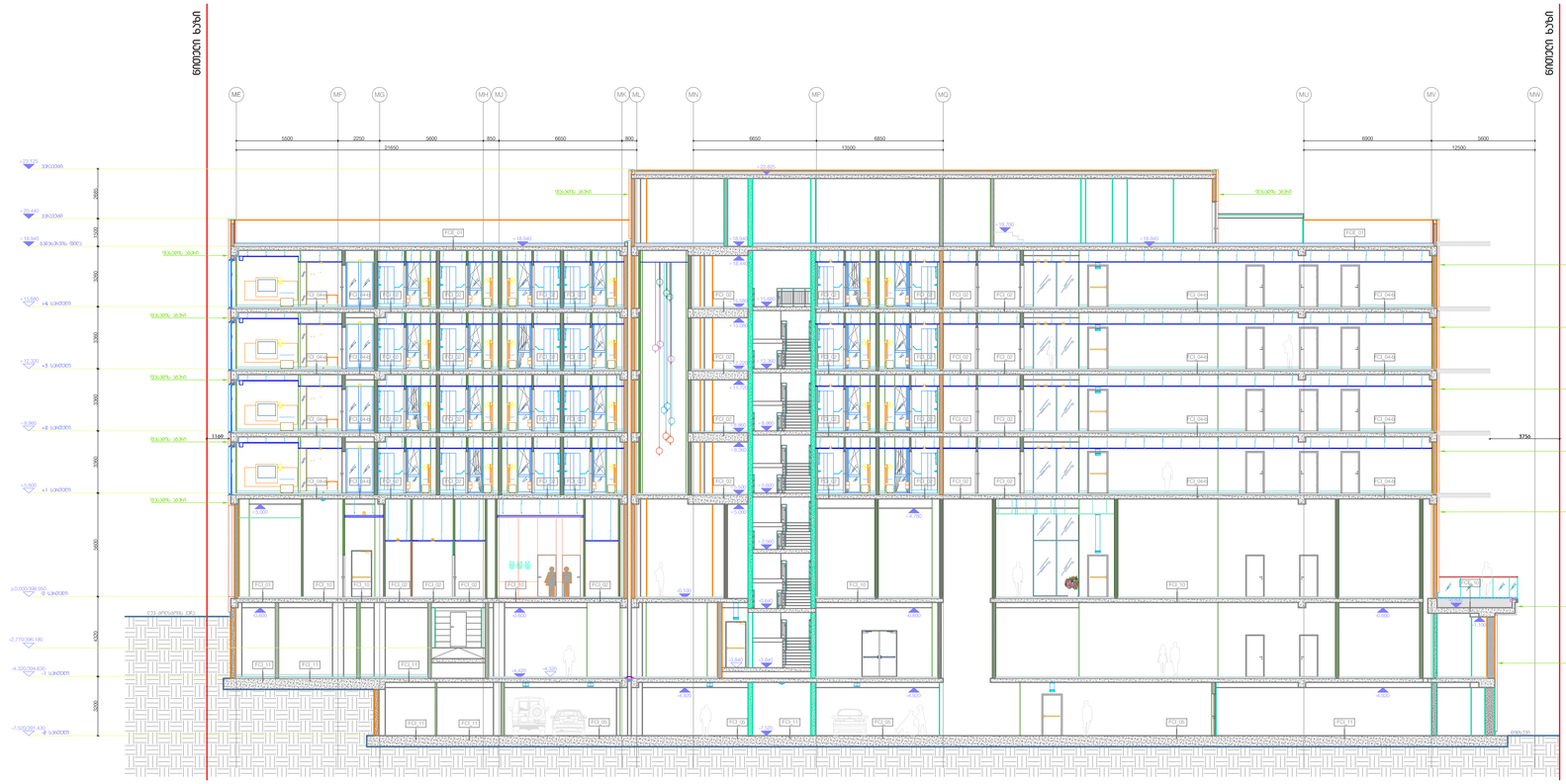


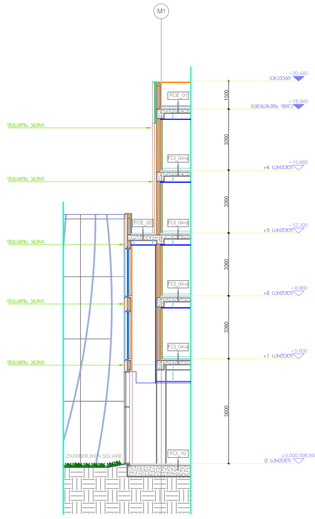


მასშტაბი 1:100
0 1მ 2მ 3მ 4მ


პროექტის ავტორი

შპს "ARCHITECTURAL BUREAU"

"DEPHANP" - ს სპეციალისტი

მისი მონაწილეობით შესრულდა

(პროექტის ან ნაწილობრივ) განხორციელა, სრულიად ან ნაწილობრივ ანაზღაურებული სამუშაო

"DEPHANP" - ს წარმოუდგენია ნებაყოფლობითი საფასურის გადახდის შესახებ ხელშეკრულების მიხედვით ხელშეკრულების ობიექტი, მისგან გამომდინარე ყველა ინფორმაციის, მასალის, ნახაზების, მოდელების და მასალების ავტორის უფლებები, ასევე ინტელექტუალური საკუთრების ობიექტების ნებისმიერი სახის განსაკუთრებული უფლებები ეკუთვნის ხელშეკრულების შემსრულებელს.

GMT GROUP

"PROGRESP &I

MEP Engineering CO
Istanbul, Turkey

VEGA Engineering CO
Istanbul, Turkey


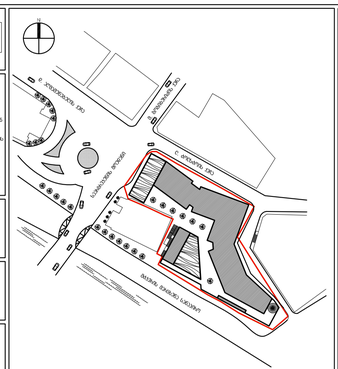


პროექტის / სამშენებლო

შენიშვნა მასშტაბის

ტექნიკური მახასიათებლები

1. ელექტრო დატვირთვის შეც ელექტრომომარაგების პროექტის მიხედვით განისაზღვრება.
2. ტერიტორიაზე ნებადართული მოწყობილობის დასვენების ტიპი.
3. ხანძრის მოქმედების მიხედვით ობიექტის ფასადის და შენიშვნის წერილის მიხედვით.
4. ნებადართული ხმაურის ზღვა ხანძარსაწინააღმდეგო სისტემის ჭიშკარ. ელექტრომომარაგების ხანძარსაწინააღმდეგო სისტემის ავტომატიკის ელექტრომომარაგების ხანძარსაწინააღმდეგო სისტემის ელექტრომომარაგება, მიწის ავტომატიკის ელექტრომომარაგების მიწის სისტემა, სასიგნალო ელექტრომომარაგების მიწის სისტემა, ხანძარსაწინააღმდეგო სისტემის ელექტრომომარაგების ავტომატიკის ელექტრომომარაგების მიწის სისტემის ელექტრომომარაგების მიწის სისტემა.
5. ბეტონის მასშტაბირების/ბეტონის / ასფალტის/ბეტონი / ასფალტის/ბეტონის ზედაპირის/ბეტონის ზედაპირის ფა. შენიშვნის SLR_G-100
6. ხანძრა / ინსპექტირების/ფა. ფა.შენიშვნის SLR_A-1000
7. ხანძრის სპეციფიკაციების ფა.შენიშვნის SLR_A-0100
8. ხანძრის ჯიხურის ტანის 10000 მე ნაკეთის ჭ. ხანა ტიპიური ხანძრის ხელ ფარდ.
9. ხანძრა ტიპიური, ინსპექტირების ტიპიური ინფორმაციის ტიპიური ტიპის ზედაპირ ხანძარსაწ.*
10. ხანძარსაწინააღმდეგო სისტემების ელექტრომომარაგების ფარდის ავტომატიკის ავტომატიკის ტიპიური ელექტრომომარაგების ელექტრომომარაგების ავტომატიკა
11. ელექტრომომარაგების ავტომატიკის ხანძარსაწინააღმდეგო ნაკეთობის ტიპიური ინფორმაციის
12. ტიპიური / ელექტრომომარაგების ტიპის ტიპიური ელექტრომომარაგების / ხანძარსაწინააღმდეგო ტიპის ელექტრომომარაგების ხანძარსაწინააღმდეგო
13. ავტომატიკის ავტომატიკის ელექტრომომარაგების ავტომატიკის ელექტრომომარაგების ელექტრომომარაგების
14. ტიპიური ინსპექტირების ხანძარსაწინააღმდეგო ტიპის ნაკეთობის ელექტრომომარაგების ტიპის ტიპიური ინსპექტირების ელექტრომომარაგების ხანძარსაწინააღმდეგო