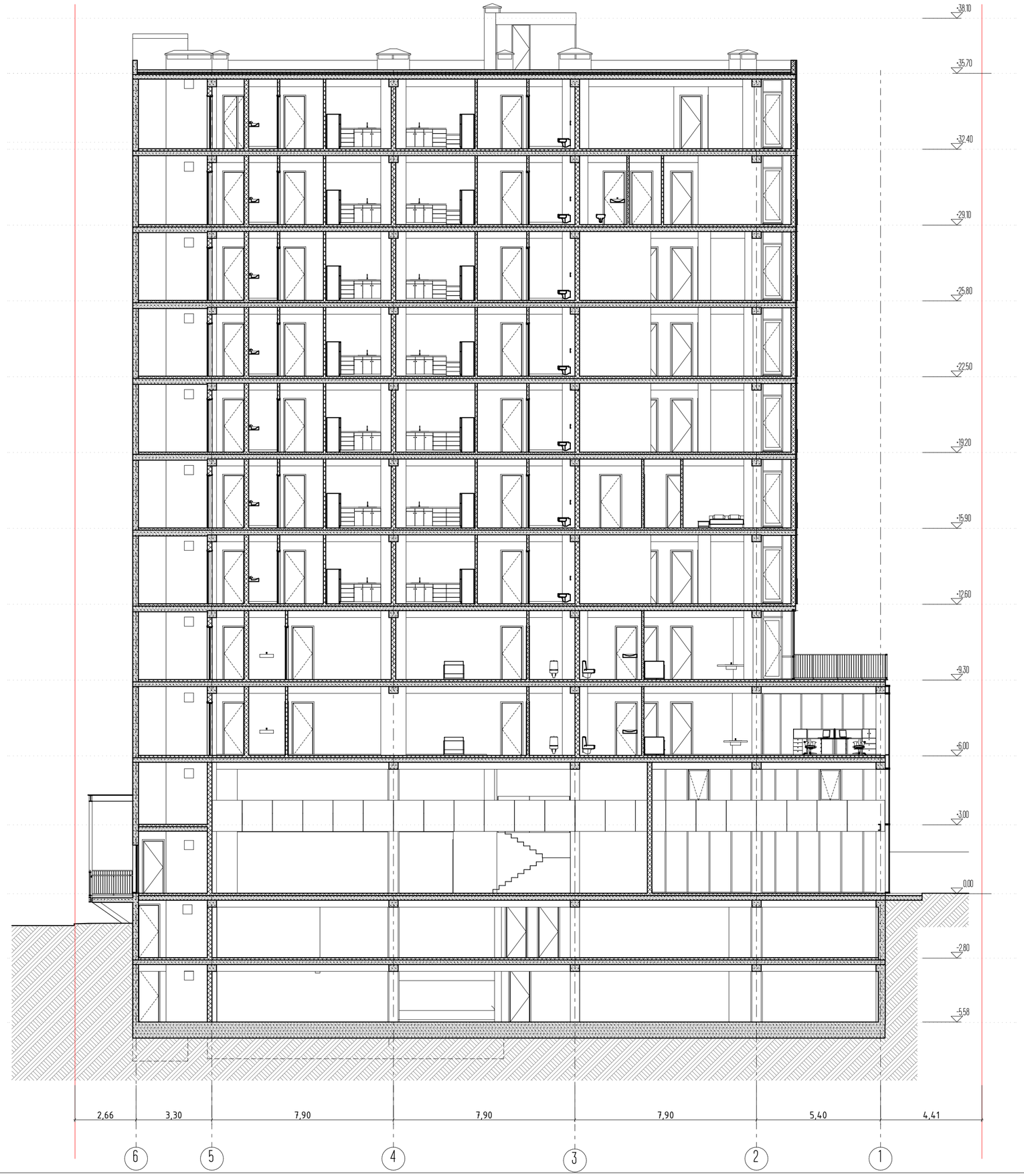

სარეფლექსიო ტიხრიკურ ეკრანიზებული ბაზვანებლები

1. naxazze saproeqto Senobis nuli Seesabameba absolutur niSnuls - _____
2. naxazze zomebi mocemulia metrebSi
3. naxazze yvela cvlileba mSeneblobisas SeTanxmebuli unda iyos proeqtis avtorTan

ქ. თბილისი, ანივერსიტეტის ქ. 6

არქიტექტურული ბრუნვა

ჭრილი 1-1

პირობითი ნიშნები

0.00 nakveTis saxRvari

arqiteqturuli niSnuli

L2

4-4 Wrilis xazi

ARCON architecture & construction

LLC ARCON

ქ. თბილისი, ყოფილი ქ. N49

ტელ (+995 32) 2 192188

Tanamdeboba	saxeli, gvari	xelmowera
direqtori	z. kalandia	
arqiteqtori	v. vardania	
TariRi	furc. raodenoba	furclis #
		53

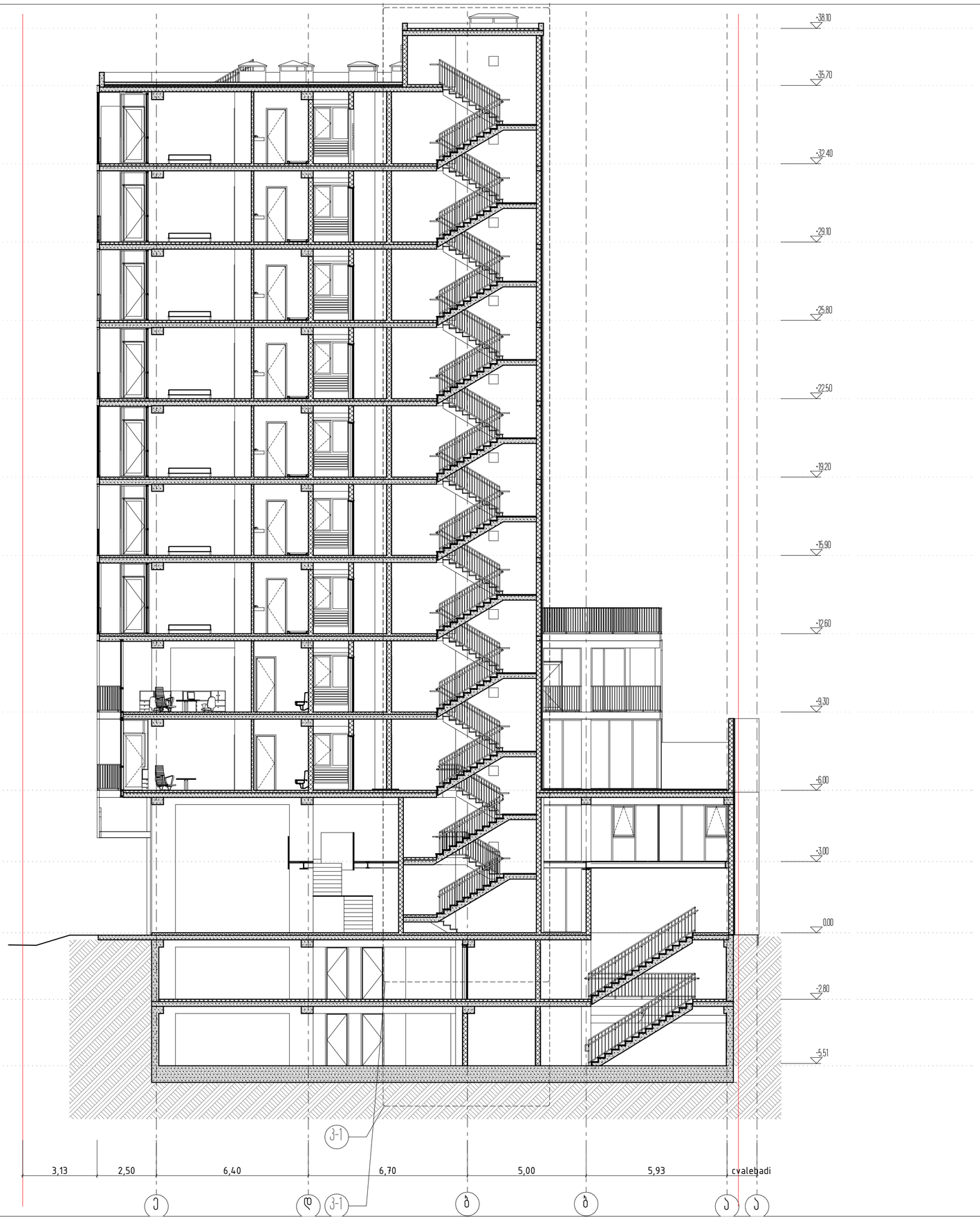

სარეფლექსიო ტიხრიკა ეკონომიკური ბაზვანებლები

1. naxazze saproeqto Senobis nuli Seesabameba absolutur niSnuls - _____
2. naxazze zomebi mocemulia metrebSi
3. naxazis yvela cvlileba mSenebiobisas SeTanxmebuli unda iyos proeqtis avtorTan

ქ. თბილისი, ანიკარსიტეტის ქ. 6

არქიტექტერული ბრიტეტი

ჭრილი 2-2

პირობითი ნიშნები

0.00 nakveTis saxRvari

arqiteqturuli niSnuli

L2

4-4 Wrilis xazi

ARCON architecture & construction

LLC ARCON

ქ. თბილისი, ჭოვნისის ქ. N49

ტელ (+995 32) 2 182188

Tanamdeboba	saxeli, gvari	xelmowera
direqtori	z. kalandia	
arqiteqtori	v. vardania	
TariRi	furc. raodenoba	furclis #
		54

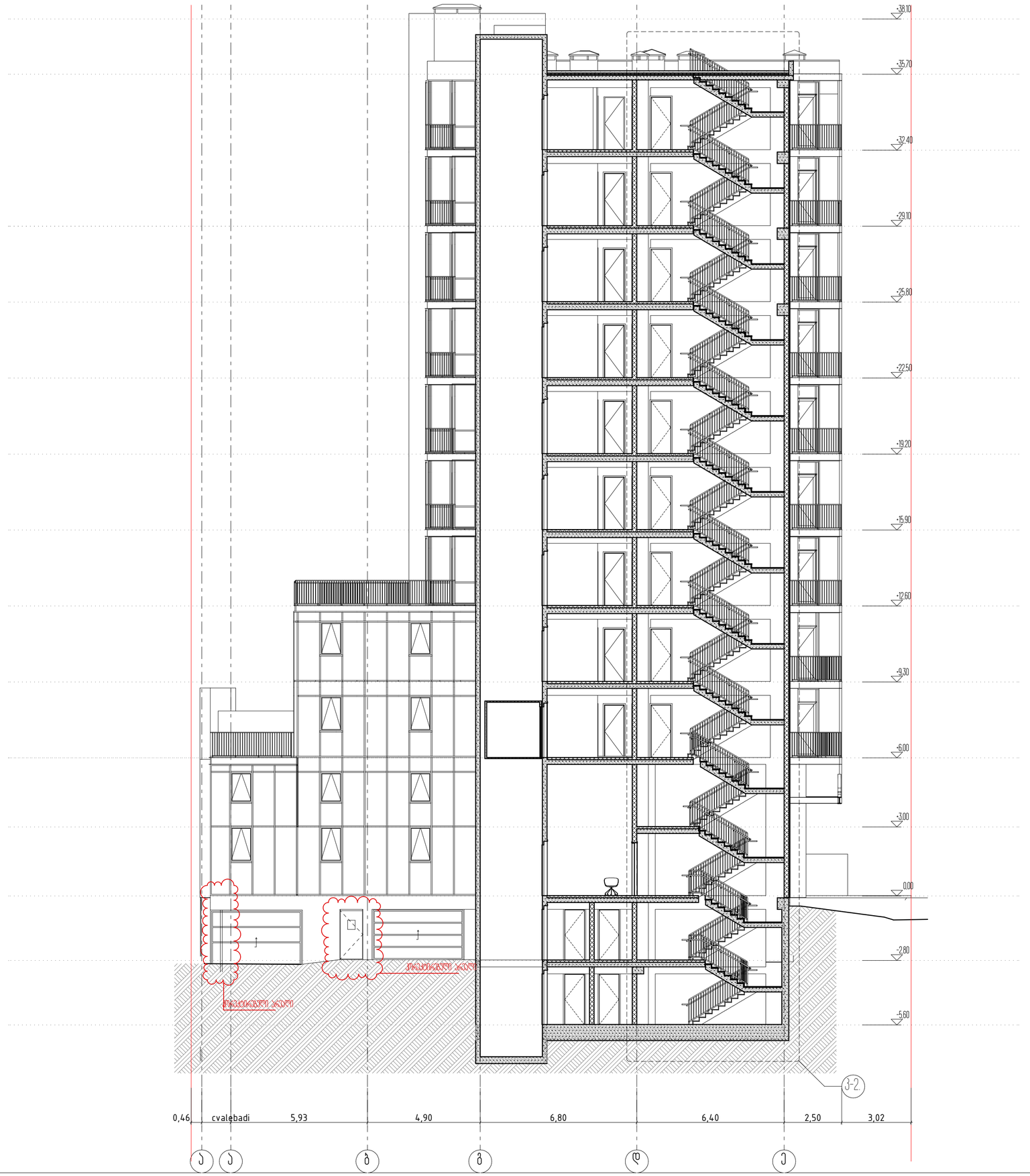

სარეალიზაციაში ეკონომიკური მაჩვენებლები

1. naxazze saproeqto Senobis nuli Seesabameba absolutur niSnuls - _____
2. naxazze zomebi mocemulia metrebSi
3. naxazze yvela cvlileba mSenebiobisas SeTanxmebuli unda iyos proeqtis avtorTan

ქ. თბილისი, ჯიმშერსიტიტის ქ. 6

ბინმიტიკტერული ბიოიკტი

ჭრილი 3-3

ბიოიბიოი ნიმნიბი

0.00 nakveTis saxRvari

arqiteqturuli niSnuli

L2

4-4 Wrilis xazi

ARCON architecture & construction

LLC ARCON

ქ. თბილისი, ჯიმშერსიტიტის ქ. 1/49

ტელ (+995 32) 2 182188

Tanamdeboba	saxeli, gvari	xelmowera
direqtori	z. kalandia	
arqiteqtori	v. vardania	
TariRi	furc. raodenoba	furclis #
		55

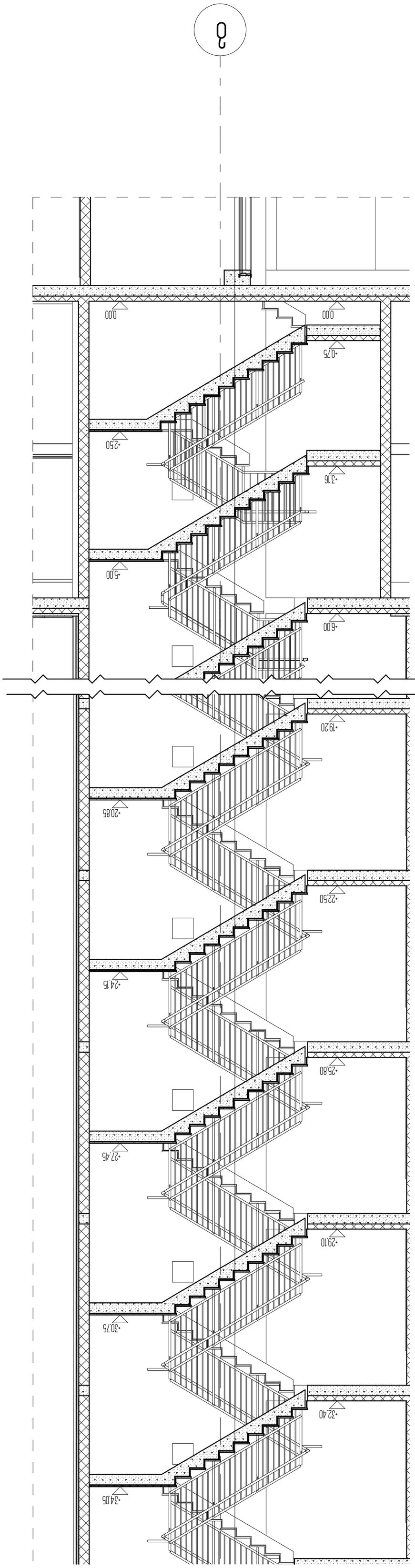

Изм. Кол.уч. Лист № док. Подп. Дата		
Разработал Ахмедов Ш.Ш.	Стадия Р	Лист 1
Проверил Ахмедов Ш.Ш.		
Н.контр. Ахмедов Ш.Ш.		
ГИП Ахмедов Ш.Ш.		

Жилой дом с подземной автостоянкой по ул. Ленина в г. Махачкала

Разрез 4-4

Схема расположения элемента по плану

Экспликация помещений

Номер помещения	Наименование	Площадь, м²
1	Тамбур	3.45
2	Коридор	12.80
3	Лестничная клетка	18.60
4	Санузел	4.20
5	Кладовая	2.15
6	Электрощитовая	1.80
7	Машинное отделение лифта	9.60
8	Помещение уборочного инвентаря	1.95
9	Комната отдыха	14.30
10	Душевая	3.75
11	Раздевалка	6.40
12	Помещение охраны	8.25
13	Комната приема пищи	11.50
14	Кабинет заведующего	10.20
15	Медицинский кабинет	12.00
16	Процедурная	9.75
17	Палата на 2 места	16.40
18	Палата на 3 места	24.60
19	Палата на 4 места	32.80
20	Столовая	48.50
21	Буфет-раздаточная	15.30
22	Моечная посуды	7.60
23	Склад продуктов	12.40
24	Холодильная камера	6.20
25	Овощной цех	8.90
26	Мясной цех	9.40
27	Кондитерский цех	7.80
28	Горячий цех	10.60
29	Моечная кухонной посуды	6.50
30	Загрузочная	5.40
31	Помещение для персонала	13.20
32	Гардероб	9.80
33	Санузел для персонала	3.60
34	Коридор	22.40
35	Вестибюль	18.75
36	Касса	2.40
37	Помещение для хранения белья	8.60
38	Комната для посетителей	14.80
39	Санузел для посетителей	3.90
40	Помещение для хранения инвентаря	4.75
41	Тепловой пункт	12.50
42	Насосная	9.30
43	Венткамера	16.20
44	Помещение ИТП	11.40
45	Помещение для хранения документов	7.60
46	Архив	10.80
47	Помещение для сушки белья	6.90
48	Помещение для глажения белья	8.40
49	Помещение для ремонта белья	5.60
50	Помещение для хранения чистого белья	12.30
51	Помещение для хранения грязного белья	9.70
52	Помещение для сортировки белья	7.20
53	Помещение для стирки белья	14.50
54	Помещение для сушки белья	11.80
55	Помещение для глажения белья	9.60
56	Помещение для ремонта белья	6.40

Примечания:

1. Все размеры даны в миллиметрах, если не указано иное.
2. Отметки даны относительно уровня чистого пола.
3. Все помещения должны соответствовать требованиям СНиП и СП.
4. Материалы должны иметь сертификаты качества.
5. Работы выполнять в соответствии с ППР.
6. Все отверстия и проемы должны быть заделаны.

Ведомость рабочих чертежей основного комплекта

Лист №	Наименование	Примечание
1	Общие данные. Ведомость рабочих чертежей	
2	План 1-го этажа	
3	План 2-го этажа	
4	Разрез 4-4	
5	Фасад по оси А	
6	Фасад по оси Б	
7	Фасад по оси 1	
8	Фасад по оси 2	
9	Спецификация элементов	
10	Ведомость отделки помещений	
11	Экспликация помещений	
12	Схема расположения элемента по плану	

ARCON
architecture & construction
LLC ARCON
г. Махачкала, ул. Ярагская, 9
тел. (995 32) 2 182188

Главный архитектор проекта	Ахмедов Ш.Ш., 33АС	Ахмедов Ш.Ш.
Главный инженер проекта	Ахмедов Ш.Ш., 33АС	
Начальник отдела	Ахмедов Ш.Ш., 33АС	
Разработал	Фамилия, подпись, дата	№ изм.

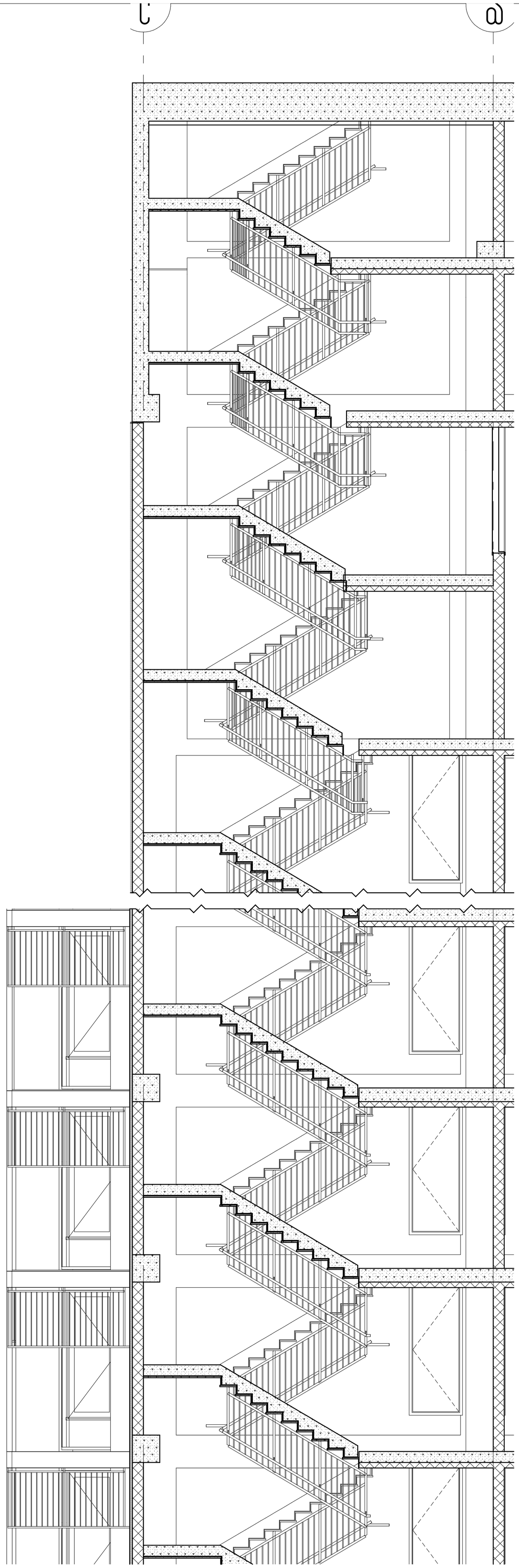

ملاحظات	ویرایش. محاسبه‌گر	ویرایش شماره
مدیر پروژه	۳. زمین‌کوب	
کنترل‌کننده	۲. ناصری	
طراح	۱. رحیمی، عباس	امضا

57

LLC ARCON
آرکن معماری و سازه
آدرس: تهران، خیابان ولیعصر، نبش خیابان ولیعصر، پلاک ۱۸۲۱۸
تلفن: (۰۲۱) ۱۹۹۵۰۰۲۲

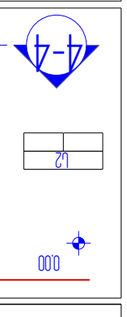

جزئیات پله ۲

جزئیات پله ۲ طبقه

۱. کلیه ابعاد بر حسب سانتی‌متر می‌باشد. ضخامت پله‌ها ۱۰ سانتی‌متر.
۲. کلیه پله‌ها با پوشش سنگ مشابه سنگ کف طراحی می‌گردد.
۳. کلیه پله‌ها دارای نبشی به ضخامت ۵ سانتی‌متر و عرض ۱۰ سانتی‌متر می‌باشد.

پ. ۱۰ جزئیات پله. ۲ طبقه پله‌های ۱ و ۶

پلان پله‌های ۱ و ۶ طبقه پله‌های ۱ و ۶

جزئیات پله طبقه پله‌های ۱ و ۶

جزئیات پله طبقه پله‌های ۱ و ۶

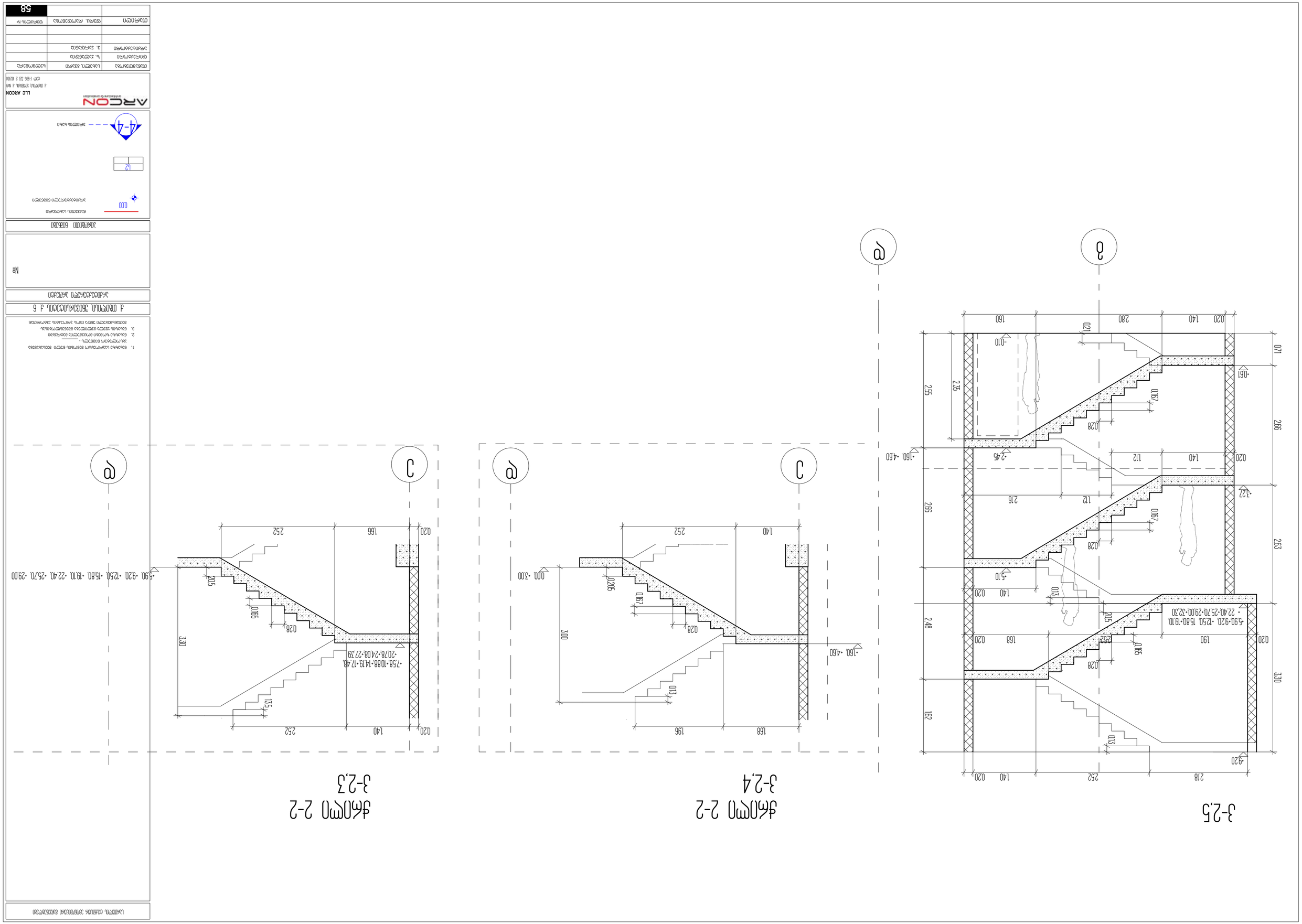

3-2,5
ჯრილი 2-2
3-2,4
ჯრილი 2-2
3-2,3
LLC ARCON
58