ფასადი 1-6'



არქიტექტურული ნახაზი

პირობითი ნიშნები

ბინის ფართი:

ბინა N 001	
შიდა ფართი:	115.5 მ²
საზახულო ფართი:	21.2 მ²
სულ:	**136.7 მ²**

- გასასვლელამდე სავალი მანძილი
- გასასვლელებს შორის დაცილება
- 3 საათიანი ცეცხლმედეგობა
- 2 საათიანი ცეცხლმედეგობა
- 1 საათიანი ცეცხლმედეგობა
- სახანძრო სახელო
- 90 წთ / 1 000 / 2 100 / D - 01 — კარის ცეცხლმედეგობა და ნომერი
- ა ა — სტრუქტურული ღერძი
- +0.00 ნიშნული
- ბლოკის კედელი
- ბეტონის კედელი
- საყრდენი კოლონა

შენიშვნები

1. ნახაზი მომზადებული მისაწვდომობის სტანდარტების მიხედვით.

2. ზომები მოცემულია მილიმეტრებში.

3. ხანძარსაწინააღმდეგო მანძილები საზოგადოებრივი ქუჩის და უკანა ეზოს მხარეს 9.0 მეტრზე მეტია.

4. ლიფტის შახტა აღჭურვილი იქნება ჰაერის დაწნევის სისტემით.

5. ჰაერის დაწნევის სისტემა უზრუნველყოფილი იქნება სათადარიგო ელმომარაგებით.

6. დენის გათიშვის შემთხვევაში სათადარიგო ელექტროსისტემა ავტომატურად გაანათებს გასასვლელ საშუალებებს.

7. კონსტრუქციული პროექტის დამუშავებისას დაცული იქნას I-B კონსტრუქცის ტიპის მოთხოვნები.

8. ხანძარსაწინააღმდეგო დაცვის სისტემების საინჟინრო დოკუმენტაცია დამუშავდეს 28.01.16 წ. #41 დადგენილების შესაბამისად.

ობიექტი

მრავალბინიანი საცხოვრებელი სახლი

მისამართი

ქალაქი თბილისი, ლევან გოთუას ქუჩა N24ა

ს.კ. 01.10.13.004.237

არქიტექტორი

ლ. ოქროპირიძე

ნახაზი

ფასადი 1-6'

ფურცლის ზომა

A1 (841X594mm)

მასშტაბი

1:100

ფურცლის ნომერი

თბილისი 2022 წ.

ფასადი 6'-1

ანოტაციის ნუსხა ფასადის ნახატისთვის

ანოტაციის განმარტება

ნახატის ფაილი:
1. ნახატი დოკუმენტაციის ნაწილია და უნდა განხილულ იქნეს მასთან ერთად.
2. ზომები მოცემულია მილიმეტრებში, თუ სხვა არ არის მითითებული.
3. ნახატის ელექტრონული ვერსია შეიქმნა Autodesk Revit 2022 პროგრამაში.
4. ელექტრონული ნახატის ფორმატი: PDF/A-1b.
5. ნახატის ავტორი: შპს „არქიტექტურული სტუდია ლაბირინთი“.
6. ფასადის ელემენტების აღწერა იხილეთ ანოტაციების ველში.
7. კონსტრუქციული ელემენტების დეტალური აღწერა იხილეთ შესაბამის ნახატებზე.
8. ნახატის სრული ან ნაწილობრივი კოპირება ან გამოყენება დასაშვებია მხოლოდ ავტორის წერილობითი ნებართვით.

ანოტაციის ნიშანი	განმარტება
1	ფასადის ზედა ნიშნული +37.400
2	ფასადის ქვედა ნიშნული +0.000
3	ფასადის ელემენტის სიმაღლე
4	ფასადის სიგანის ზომა
5	ნახატის ნომერი
6	ფასადის დასახელება

ანოტაციის ნიშნების ნუსხა

ნიშანი	აღწერა
+0.00	ნიშნული
	ნახატის ელემენტი
	ფასადის ელემენტი
	ნახატის ელემენტი
	ნახატის ელემენტი
	ნახატის ელემენტი
	ნახატის ელემენტი
	ნახატის ელემენტი
90 წთ 1 000 × 2 100	კარის ნომერი ზომა ფასადის ელემენტის ანოტაცია
4	ნახატის ნომერი ფასადის

ანოტაციის ნუსხა

ანოტაციის ნომერი	ანოტაციის დასახელება
1	ნახატის ელემენტი
2	ნახატის ელემენტი
3	ნახატის ელემენტი
4	ნახატის ელემენტი
5	ნახატის ელემენტი
6	ნახატის ელემენტი

ნახატის ნომერი
ნახ. N 001

ნახატის ფართობი	115.5 მ²
საერთო ფართობი	21.2 მ²
სულ	136.7 მ²

ანოტაციის ნიშნების ნუსხა

ანოტაციის ნომერი	ანოტაციის დასახელება
1	ფასადის ზედა ნიშნული +37.400
2	ფასადის ქვედა ნიშნული +0.000
3	ფასადის ელემენტის სიმაღლე
4	ფასადის სიგანის ზომა
5	ნახატის ნომერი
6	ფასადის დასახელება

დასავლეთი ფასადი

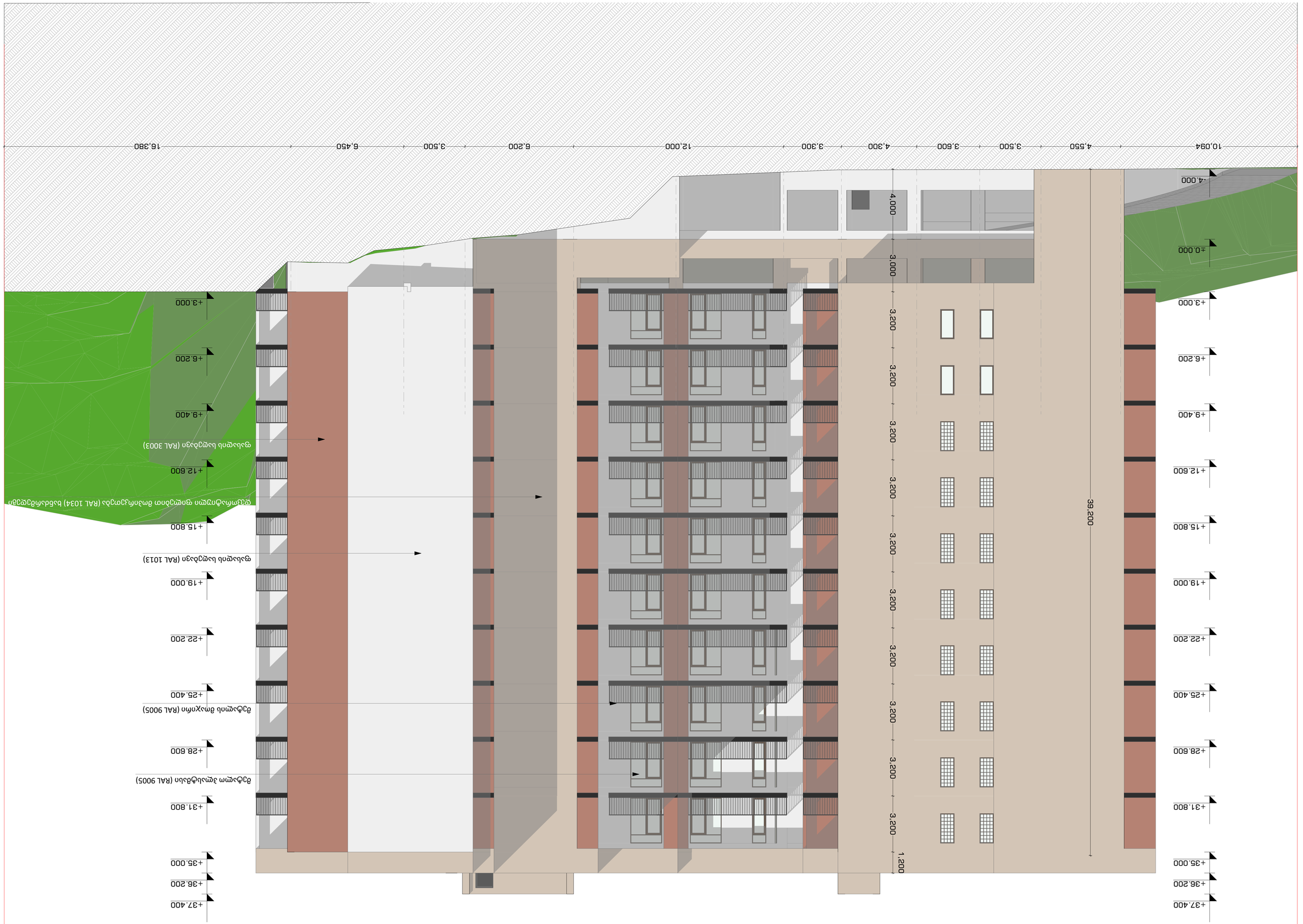

ფასადების ტექნიკური აღწერილობა

ფასადის ზოგადი ინფორმაცია

ობიექტის მისამართი:
ქ. ბათუმი, ალ. ყიფიანის ქუჩა, №1

ობიექტის სიმაღლე:	39.2 მ
სართულების რაოდენობა:	12
სულ:	1,200 მ²

ფასადის ზოგადი ხედები

ფასადის ხედი ჩრდილოეთიდან

ფასადის ხედი აღმოსავლეთიდან

ფასადის ხედი სამხრეთიდან

ფასადის ხედი დასავლეთიდან

ფასადის ხედი ჩრდილო-აღმოსავლეთიდან

ფასადის ხედი სამხრეთ-დასავლეთიდან

ნულოვანი ნიშნული

ფასადის ელემენტების ექსპლიკაცია

90 ფუნ	
1 000	ა.ო.01
2 100	ფა
	ფანჯარა

ნახაზის ნომერი ელემენტების ექსპლიკაციაში

+0.00 ნიშნულის ელემენტი

ბეტონის კედლის ელემენტი

ბეტონის კედლის ელემენტი ფანჯრის ღიობით

ფანჯრის კონსტრუქციის ელემენტი

ფასადის ელემენტების ექსპლიკაცია

ნომერი	დასახელება	ზომა	რაოდენობა
ა.ო.01	ალუმინის ფანჯარა	1200×1500	24
ა.ო.02	ალუმინის ფანჯარა	900×1500	18
ა.ო.03	ალუმინის ფანჯარა	600×1200	12
ბ.ე.01	ბეტონის კედელი	3000×3200	6
ბ.ე.02	ბეტონის კედელი	2400×3200	4
ფ.ა.01	ფასადის პანელი	1200×3200	8
ფ.ა.02	ფასადის პანელი	600×3200	4
ვ.ა.01	ვერტიკალური ალუმინის ლამელი	300×3200	10
ვ.ა.02	ვერტიკალური ალუმინის ლამელი	150×3200	6

ფასადის მასალების სპეციფიკაცია

ფასადის ზედაპირის ფართობი:	1,200 მ²
ფანჯრების ფართობი:	212 მ²
ბეტონის ზედაპირის ფართობი:	988 მ²

ფასადის ელემენტების ექსპლიკაცია

ნომერი	დასახელება	ზომა	რაოდენობა
ა.ო.01	ალუმინის ფანჯარა	1200×1500	24
ა.ო.02	ალუმინის ფანჯარა	900×1500	18
ა.ო.03	ალუმინის ფანჯარა	600×1200	12
ბ.ე.01	ბეტონის კედელი	3000×3200	6
ბ.ე.02	ბეტონის კედელი	2400×3200	4
ფ.ა.01	ფასადის პანელი	1200×3200	8
ფ.ა.02	ფასადის პანელი	600×3200	4
ვ.ა.01	ვერტიკალური ალუმინის ლამელი	300×3200	10
ვ.ა.02	ვერტიკალური ალუმინის ლამელი	150×3200	6

фасад 6-а

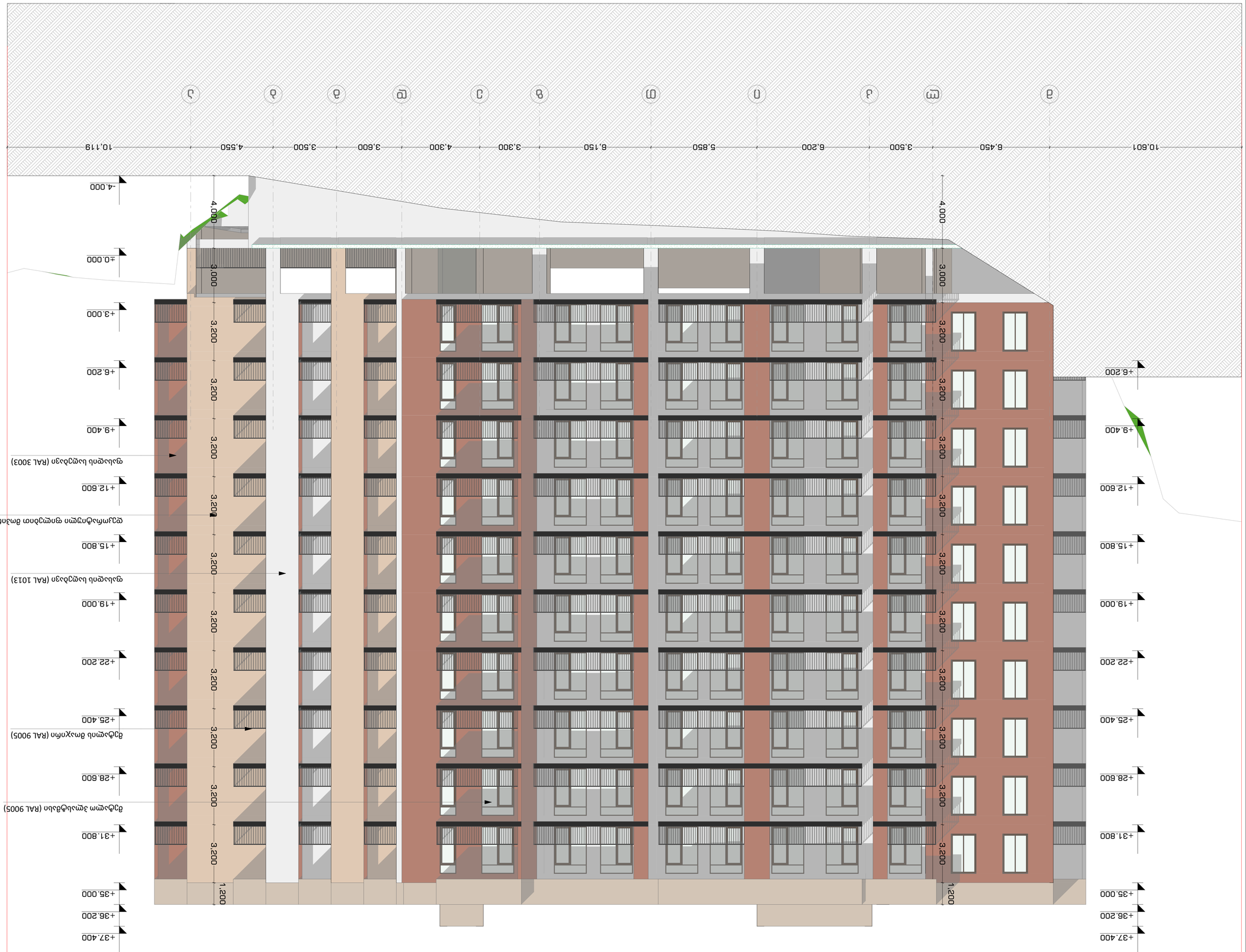

Условные обозначения фасадов

Линии чертежа:

Линия N 001	
Вверх чертежа:	113.5 ф
Вертикально вниз:	21.2 ф
Итого:	**134.7 ф**

- Видимый контур фасада
- Видимый контур фасада, ближний
- Видимый контур балкона, козырька
- 2 линии невидимого контура
- 3 линии невидимого контура
- 1 линия невидимого контура
- Линия сечения
- Линия контура фасада
- Линия контура фасада
- Линия контура фасада
- Выносная линия
- Обозначение узла фасада
- +0.00 Отметка чистого пола
- Вертикальное ограждение
- Ограждение балкона
- Ограждение лоджии

Экспликация фасадов

Обозначение	Наименование	Материал	Цвет
1	Основной фасад	Кирпич керамический	RAL 3003
2	Цоколь	Гранитная плитка	RAL 7012
3	Балконные ограждения	Металлические решётки	RAL 9005
4	Оконные рамы	Алюминиевый профиль	RAL 9010
5	Входная группа	Стеклянные двери в алюминиевом обрамлении	RAL 9005
6	Карниз	Оцинкованная сталь	RAL 7024
7	Водосточные трубы	Оцинкованная сталь	RAL 7024
8	Отмостка	Бетонная плитка	RAL 7040

Примечания

1. Все размеры даны в миллиметрах, отметки — в метрах относительно условного нуля.
2. Фасад выполнен в соответствии с требованиями СП 50.13330.2012 «Тепловая защита зданий».
3. Кирпич керамический лицевой одинарный, цвет — красно-коричневый, с неравномерным обжигом.
4. Все металлические элементы, кроме кровли, окрашены порошковыми полимерными красками.
5. Ограждения балконов и лоджий — из закалённого стекла толщиной 8 мм.
6. Цоколь облицован гранитными плитами на высоту 1,2 м от планировочной отметки земли.
7. Водосточные трубы скрыты в конструкции фасада, выпуск в ливневую канализацию.
8. Все работы выполнять в соответствии с требованиями СНиП 3.03.01-87 и СП 70.13330.2012.

Стадия	Р
Лист	3
Листов	5
Формат	А1 (841×594 мм)
Масштаб	1:100

Чертёжник

Отчёт 2022 г.

მიწისპირა სართულის ანგარიში



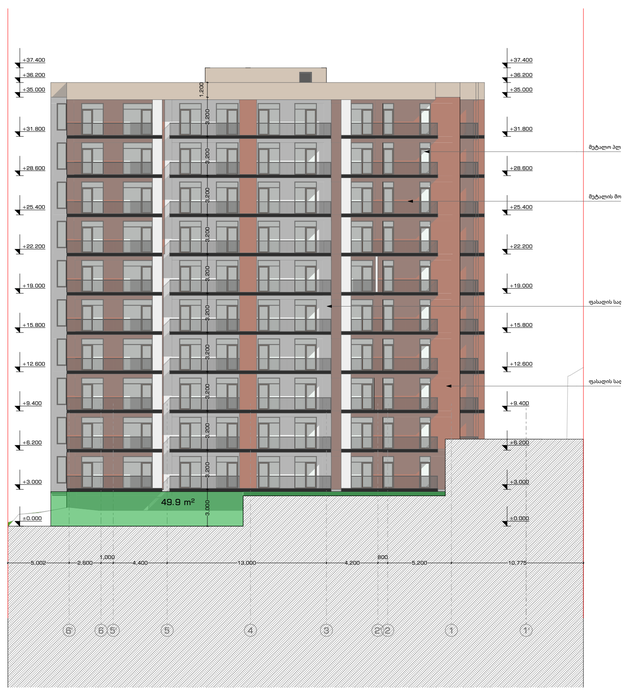

სართულის გეგმა -4.00 ნიშნულზე

P=182.0 მ
S=305.6 მ

S/P=305.6/182.0=1.6<1.8

სართულის გეგმა +0.00 ნიშნულზე

P=172.9 მ
S=406.7 მ

S/P=406.7/172.9=2.3>1.8

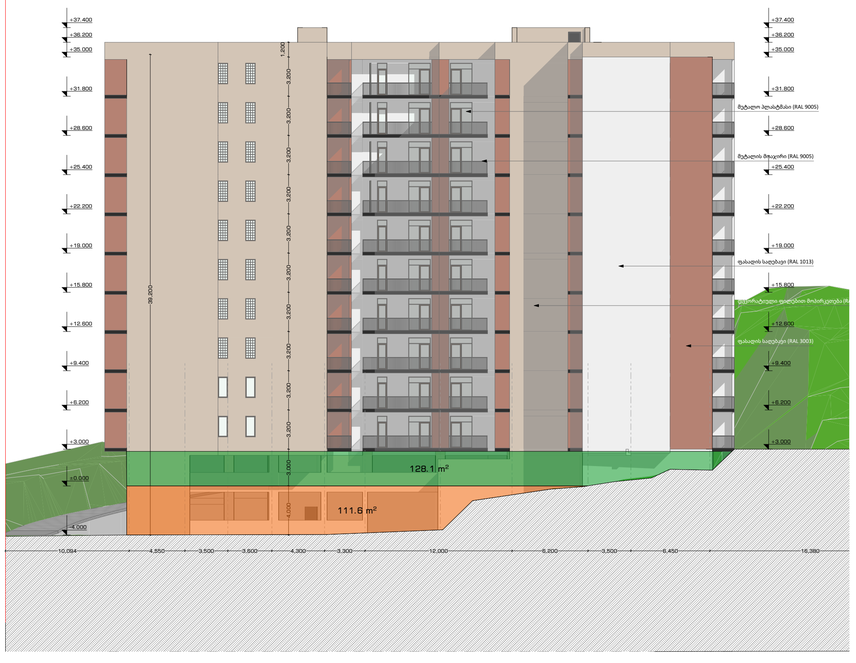



არქიტექტურული ნახაზი

პირობითი ნიშნები

ბინის ფართი:

ბინა N 001	
მთავ ფართი:	115.5 მ²
საზოგადო ფართი:	21.2 მ²
სულ:	136.7 მ²

- გასასვლელამდე სავალი მანძილი
- გასასვლელებს შორის დაცილება
- 3 საათიანი ცეცხლმედეგობა
- 2 საათიანი ცეცხლმედეგობა
- 1 საათიანი ცეცხლმედეგობა
- სახანძრო სახელო
- 90 წთ — კარის ცეცხლმედეგობა და ნომერი (D - 01; 1 000 × 2 100)
- სტრუქტურული ღერძი
- +0.00 ნიშნული
- ბლოკის კედელი
- ბეტონის კედელი
- საყრდენი კოლონა

შენიშვნები

1. ნახაზი მომზადებული მისაწვდომობის სტანდარტების მიხედვით.

2. ზომები მოცემულია მილიმეტრებში.

3. ხანძარსაწინააღმდეგო მანძილები საზოგადოებრივი ქუჩის და უკანა ეზოს მხარეს 9.0 მეტრზე მეტია.

4. ლიფტის შახტა აღჭურვილი იქნება პაერის დაწნევის სისტემით.

5. პაერის დაწნევის სისტემა უზრუნველყოფილი იქნება სათადარიგო ელემენტებით.

6. ღენის გათიშვის შემთხვევაში სათადარიგო ელექტროსისტემა ავტომატურად გაანათებს გასასვლელ სამეალებს.

7. კონსტრუქციული პროექტის დამუშავებისას დაცული იქნას I-B კონსტრუქციის ტიპის მოთხოვნები.

8. ხანძარსაწინააღმდეგო დაცვის სისტემების საინჟინრო დოკუმენტაცია დამუშავდეს 28.01.16 წ. #41 დადგენილების მუსაბამისად.

ობიექტი

მრავალბინიანი საცხოვრებელი სახლი

მისამართი

ქალაქი თბილისი, ლევან გოთუას ქუჩა N24ა
ს.კ. 01.10.13.004.237

არქიტექტორი

ლ. ოქროპირიძე

ნახაზი

მიწისპირა სართულის ანგარიში

ფურცლის ზომა

A1 (841X594mm)

მასშტაბი

1:100

ფურცლის ნომერი

თბილისი 2022 წ.

ბაღის ტერიტორიის გეგმა

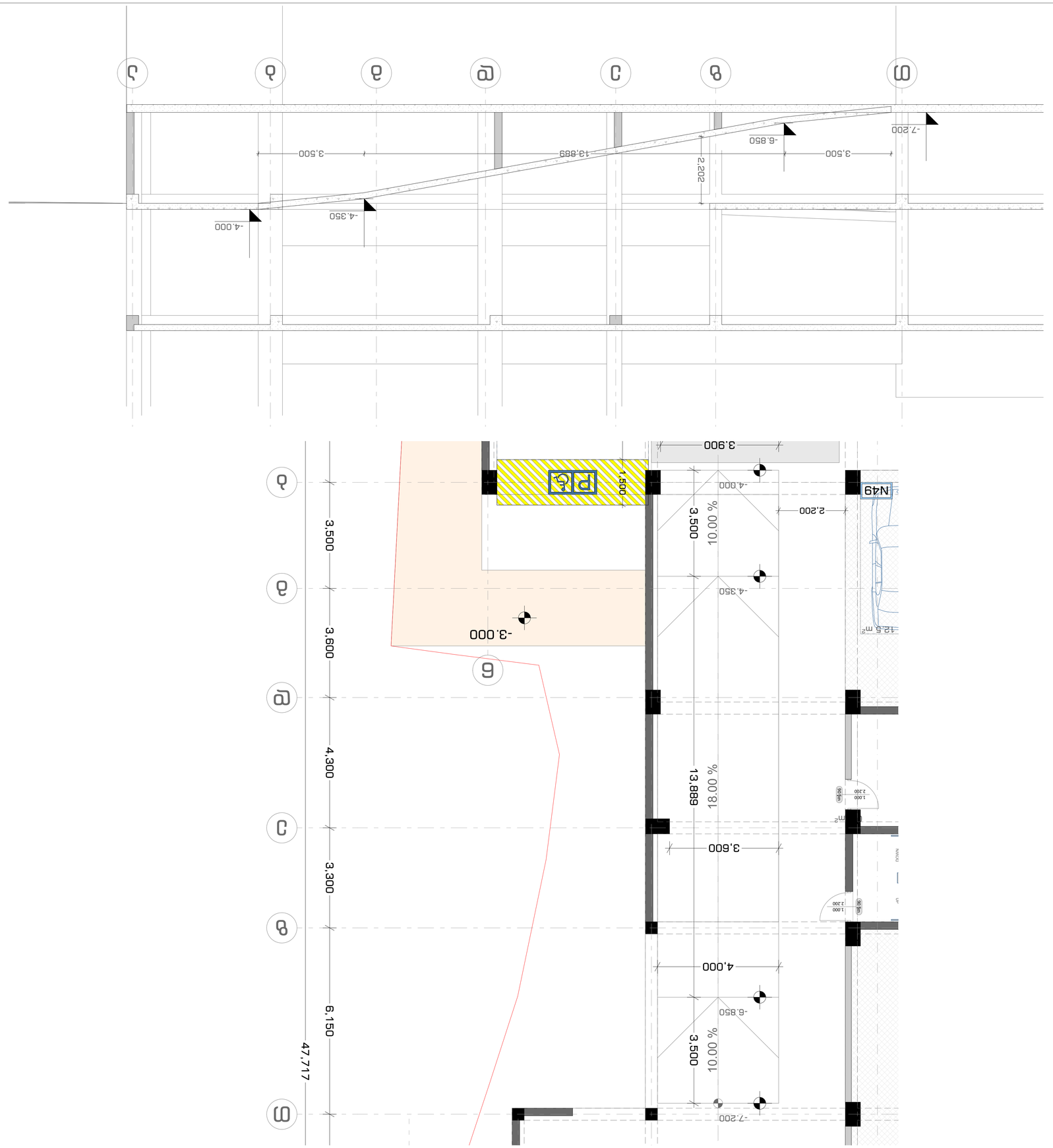

ტერიტორიის გამოყენების ბალანსი

ნაკვეთის ფართობი

ნაკვეთი N 001	
ზოლის ფართი:	115 მ²
სულ ფართი:	115 მ²

ტიპი:	სულ მ²
ბალახოვანი საფარი:	212 მ²
ხეები:	134.7 მ²

- ბალახოვანი საფარი ლანდშაფტური დიზაინის მიხედვით
- ბალახოვანი ფართობი ხეებით, ბუჩქებით და ყვავილოვანი მცენარეებით
- 3 სართულიანი შენობის ფასადი
- 2 სართულიანი შენობის ფასადი
- 1 სართულიანი შენობის ფასადი
- საზღვარი ნაკვეთის
- ასფალტის საფარი ქვა 1 000 × 0.01 მ² ნაცრისფერი
- 90 ფეხი
- ხე N49 ნაკვეთის ფართობი 115 მ²
- +0.00 მონიშვნა
- ბეტონის ქუჩის საფარი
- ბეტონის ტროტუარი
- ასფალტის საფარი

ტერიტორიის ეკოლოგიური ბალანსი

ტიპი	ფართობი მ²	კოეფიციენტი	ეკოლოგიური ქულა
ბალახოვანი საფარი	212	0.3	63.6
ხეები	134.7	0.7	94.3
სულ	**346.7**		**157.9**

ეკოლოგიური ბალანსის კოეფიციენტი: 0.46

ტერიტორიის კეთილმოწყობის ელემენტები

ელემენტის დასახელება	ერთეული	რაოდენობა
ბალახოვანი საფარი	მ²	212
ხეები	ცალი	1
ბუჩქები	ცალი	3
ყვავილოვანი მცენარეები	მ²	15
ასფალტის საფარი	მ²	115
ბეტონის ტროტუარი	მ²	24
ბეტონის ქუჩის საფარი	მ²	18
ბორდიური ქვა	მ	42
სანიაღვრე ჭა	ცალი	2
ნაგვის урна	ცალი	1
სკამი	ცალი	2
ველოსიპედის სადგომი	ადგილი	4

ნაკვეთის ზონირების ცხრილი

ზონა	ფართობი მ²	დანიშნულება
ზონა 1	115	საცხოვრებელი სახლის ეზო

კარფანჯრის სპეციპიკაცია

	W - 01	W - 02	W - 03	W - 04	W - 05
რაოდენობა	130	100	30	50	10
სიგანე X სიმაღლე	1 800×2 600	1 800×2 600	900×2 600	900×2 600	2 400×2 600
ზედხედი	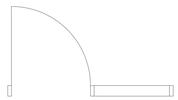	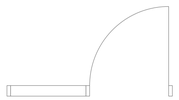			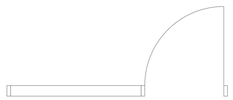
ნახაზი					
მასალა	მეტალოპლასტმასი	მეტალოპლასტმასი	მეტალოპლასტმასი	მეტალოპლასტმასი	მეტალოპლასტმასი

	W - 06	W - 07	W - 08	W - 09	W - 10
რაოდენობა	140	6	1	1	1
სიგანე X სიმაღლე	1 000×2 200	5 400×3 350	5 150×3 350	5 050×3 350	4 850×3 350
ზედხედი					
ნახაზი		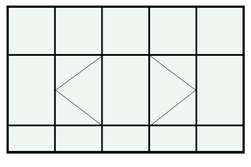	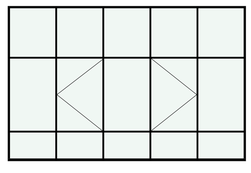	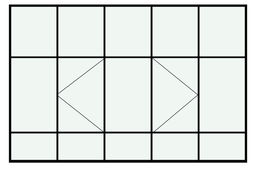	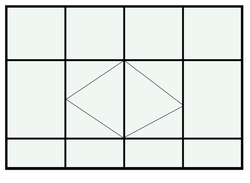
მასალა	ლითონი	ალუმინი	ალუმინი	ალუმინი	ალუმინი

არქიტექტურული ნახაზი

პირობითი ნიშნები

ბინის ფართი:

ბინა N 001	
მთვა ფართი:	115.5 მ²
საზოგადო ფართი:	21.2 მ²
ჯამი:	**136.7 მ²**

- გასასვლელამდე სავალი მანძილი
- გასასვლელებს შორის დაცილება
- 3 საათიანი ცეცხლმედეგობა
- 2 საათიანი ცეცხლმედეგობა
- 1 საათიანი ცეცხლმედეგობა
- სახანძრო სახელო
- 90 ჭრ
- კარის ცეცხლმედეგობა და ნომერი (D - 01) 1 000 2 100
- სტრუქტურული ღერძი
- +0.00 ნიშნული
- ბლოკის კედელი
- ბეტონის კედელი
- საყრდენი კოლონა

შენიშვნები

1. ნახაზი მომზადებული მისაწვდომობის სტანდარტების მიხედვით.

2. ზომები მოცემულია მილიმეტრებში.

3. ხანძარსაწინააღმდეგო მანძილები საზოგადოებრივი ქუჩის და უკანა ეზოს მხარეს 9.0 მეტრზე მეტია.

4. ლიფტის მახტა აღჭურვილი იქნება ჰაერის დაწნევის სისტემით.

5. ჰაერის დაწნევის სისტემა უზრუნველყოფილი იქნება სათადარიგო ელჭიმარაგებით.

6. ღუნის გათიბვის შემთხვევაში სათადარიგო ელექტროსისტემა ავტომატურად გაანათებს გასასვლელ სამუალებებს.

7. კონსტრუქციული პროექტის დამუშავებისას დაცული იქნას I-B კონსტრუქციის ტიპის მოთხოვნები.

8. ხანძარსაწინააღმდეგო დაცვის სისტემების საინჟინრო დოკუმენტაცია დამუშავდეს 28.01.16 წ. #41 დადგენილების მუსაბამისად.

ობიექტი

მრავალბინიანი საცხოვრებელი სახლი

მისამართი

ქალაქი თბილისი, ლევან გოთუას ქუჩა N24ა
ს.კ. 01.10.13.004.237

არქიტექტორი

ლ. ოქროპირიძე

ნახაზი

კარფანჯრის სპეციპიკაცია

ფურცლის ზომა

A1 (841X594mm)

მასშტაბი

1:100

ფურცლის ნომერი

A.01

თბილისი 2022 წ.

ლიფტის და კიბის დეტალი

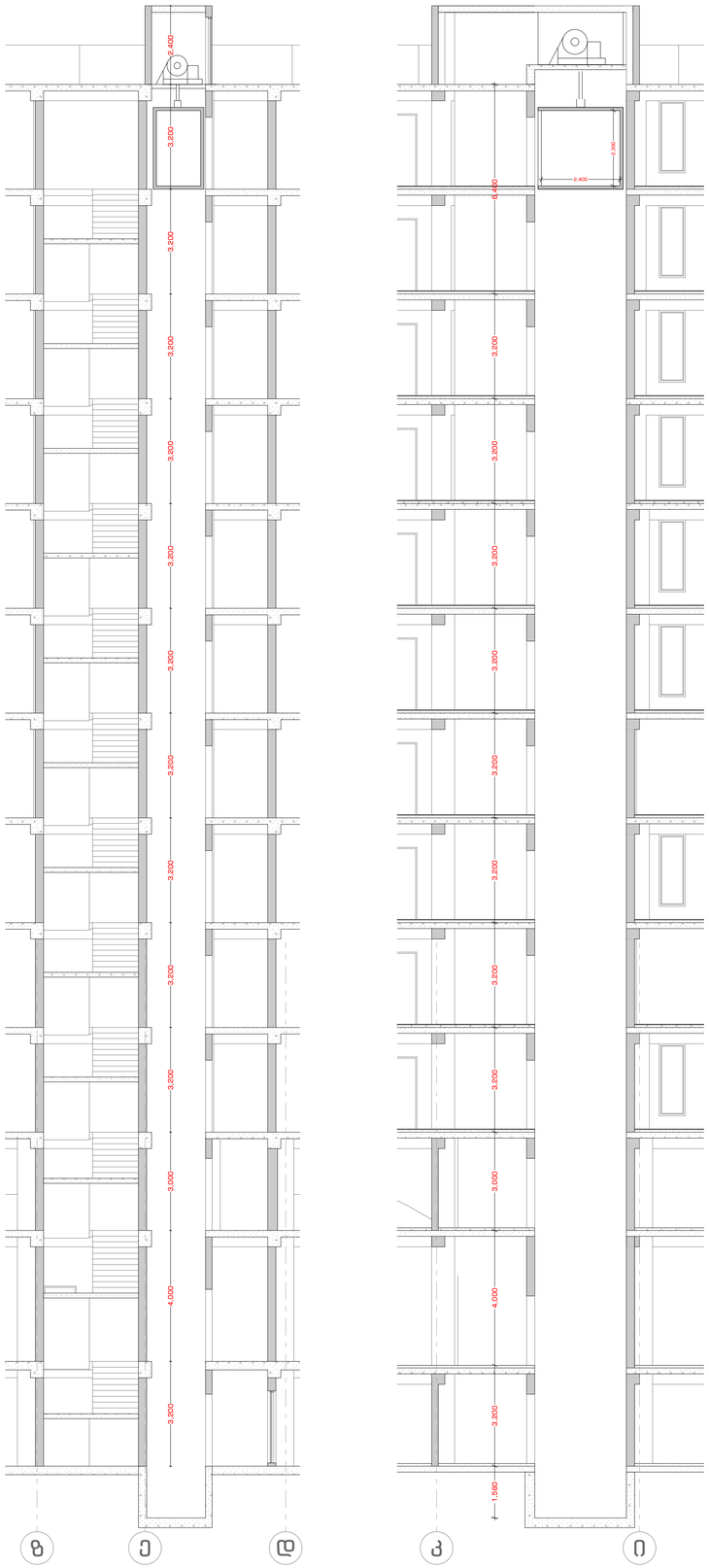

არქიტექტურული ნახაზი

პირობითი ნიშნები

ბინის ფართი:

ბინა N 001	
მიწა ფართი:	115.5 მ²
საბოლოო ფართი:	21.2 მ²
ჯამი:	**136.7 მ²**

- გასასვლელამდე სავალი მანძილი
- გასასვლელებს შორის დაცილება
- 3 საათიანი ცეცხლმედეგობა
- 2 საათიანი ცეცხლმედეგობა
- 1 საათიანი ცეცხლმედეგობა
- სახანძრო სახელო
- 90 ფარის ცეცხლმედეგობა და ნომერი (D - 01)
- სტრუქტურული ღერძი
- +0.00 ნიშნული
- ბლოკის კედელი
- ბეტონის კედელი
- საყრდენი კოლონა

შენიშვნები

1. ნახაზი მომზადებული მისაწვდომობის სტანდარტების მიხედვით.

2. ზომები მოცემულია მილიმეტრებში.

3. ხანძარსაწინააღმდეგო მანძილები საზოგადოებრივი ჯეჩის და უკანა ეზოს მხარეს 9.0 მეტრზე მეტია.

4. ლიფტის მახტა აღჭურვილი იქნება პაერის დაწნევის სისტემით.

5. პაერის დაწნევის სისტემა უზრუნველყოფილი იქნება სათადარიგო ელმომარაგებით.

6. ღენის გათიშვის შემთხვევაში სათადარიგო ელექტროსისტემა ავტომატურად გაანათებს გასასვლელ სამუალებებს.

7. კონსტრუქციული პროექტის დამუშავებისას დაცული იქნას I-B კონსტრუქციის ტიპის მოთხოვნები.

8. ხანძარსაწინააღმდეგო დაცვის სისტემების საინჟინრო დოკუმენტაცია დამუშავდეს 28.01.16 წ. #41 დადგენილების მუსაბამისად.

ობიექტი	**მრავალბინიანი საცხოვრებელი სახლი**
მისამართი	**ქალაქი თბილისი, ლევან გოთუას ქუჩა N24ა ს.კ. 01.10.13.004.237**
არქიტექტორი	**ლ. ოქროპირიძე**
ნახაზი	ლიფტის და კიბის დეტალი
ფურცლის ზომა	**A1** (841X594mm)
მასშტაბი	**1:100**
ფურცლის ნომერი	**A.01**
	თბილისი 2022 წ.

გადახურვის დეკორატიული საჩრდილობლის მოწყობა

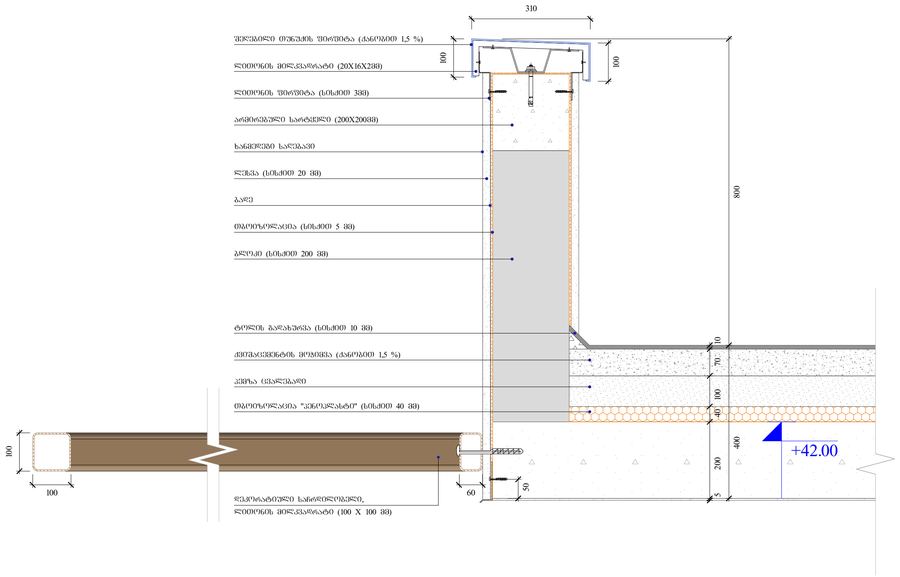

გადახურვის და პარაპეტის მოწყობა

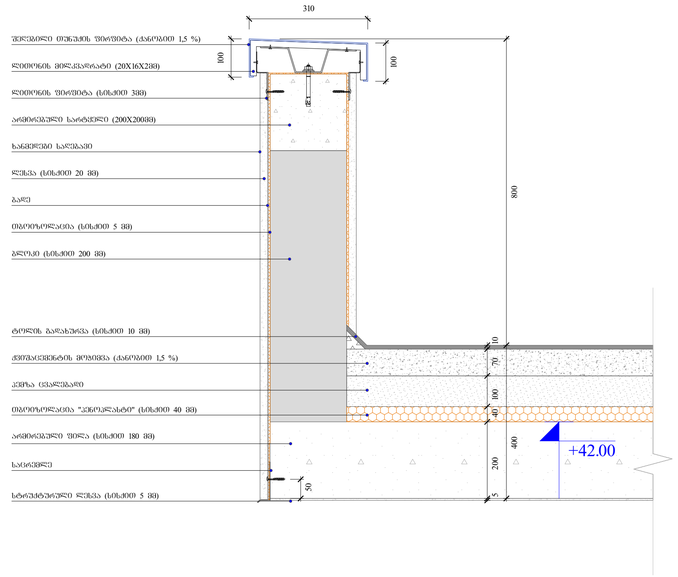

შახტის ჭრილი

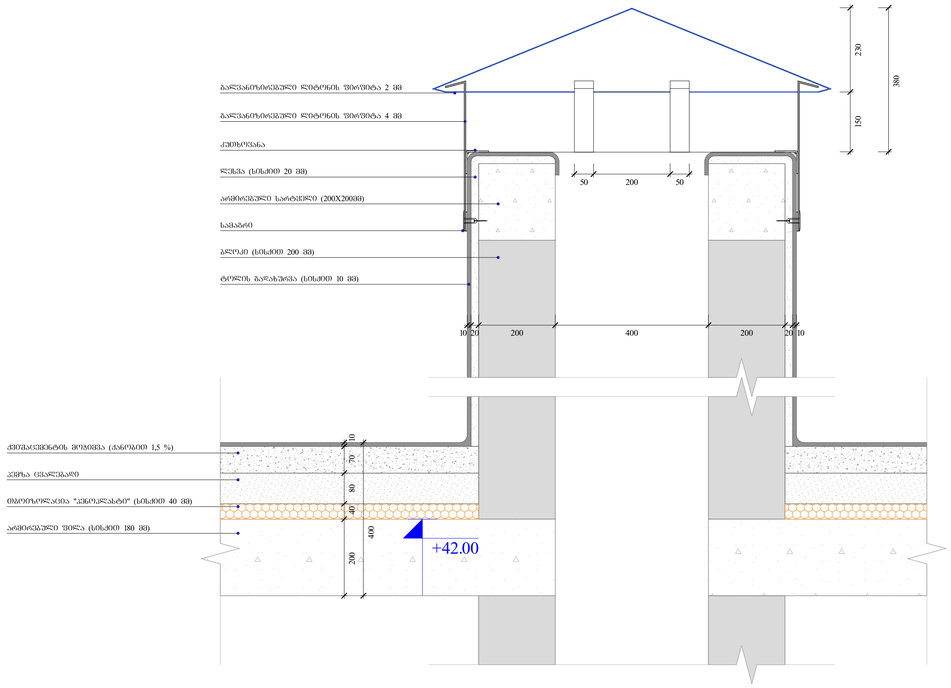

წყლის შემკრები მილი

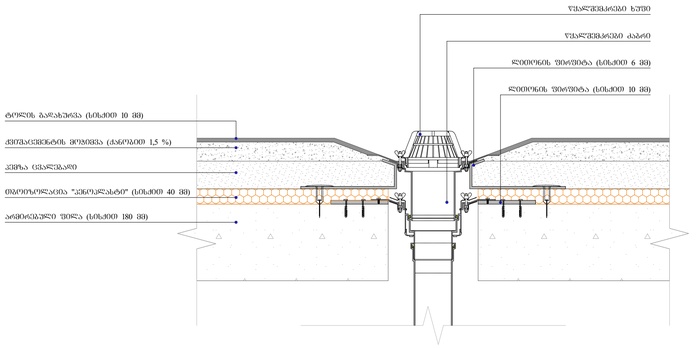

1 : 15

არქიტექტურული ნახაზი

ტექ. ეკონომიკური მაჩვენებლები

პირობითი ნიშნები

ბინის ფართი:

ბინა N 128	
ბიგა ფართი:	115.5 მ²
საზაფელო ფართი:	21.2 მ²
სულ:	**136.7 მ²**

- გასასვლელამდე სავალი მანძილი
- გასასვლელებს შორის დაცილება
- 3 საათიანი ცეცხლმედეგობა
- 2 საათიანი ცეცხლმედეგობა
- 1 საათიანი ცეცხლმედეგობა
- სახანძრო სახელო
- 90 ნთ
- 1 000 / 2 100 — კარის ცეცხლმედეგობა და ნომერი
- სტრუქტურული ღერძი
- +0.00 ნიშნული
- ბლოკის კედელი
- ბეტონის კედელი
- საყრდენი კოლონა

შენიშვნები

1. ნახაზი მომზადებული მისაწვდომობის სტანდარტების მიხედვით.

2. ზომები მოცემულია მილიმეტრებში.

3. ხანძარსაწინააღმდეგო მანძილები საზოგადოებრივი ქუჩის და უკანა ეზოს მხარეს 9.0 მეტრზე მეტია.

4. ლიფტის შახტა აღჭურვილი იქნება ჰაერის დაწნევის სისტემით.

5. ჰაერის დაწნევის სისტემა უზრუნველყოფილი იქნება სათადარიგო ელმომარაგებით.

6. ღენის გათიშვის შემთხვევაში სათადარიგო ელექტროსისტემა ავტომატურად გაანათებს გასასვლელ სამუალებებს.

7. კონსტრუქციული პროექტის დამუშავებისას დაცული იქნას I-B კონსტრუქციის ტიპის მოთხოვნები.

8. ხანძარსაწინააღმდეგო დაცვის სისტემების საინჟინრო დოკუმენტაცია დამუშავდეს 28.01.16 წ. #41 დადგენილების შესაბამისად.

ობიექტი

მრავალბინიანი საცხოვრებელი სახლი

მისამართი

ქალაქი თბილისი ღუვან გოთუას ქუჩა N24ა ს.კ. 01.10.13.004.237

არქიტექტორი

ლ. ოქროპირიძე

ნახაზი

ფურცლის ზომა

A1 (841X594mm)

მასშტაბი

1:100

ფურცლის ნომერი

05

თბილისი 2022 წ.

ანტიტერორისტული ბარიერი

ტექ. პირობები ბარიერებზე

პირობითი ნიშნები

ბეტონის ღობითი:

ბეტონი N 128	
ბეტონი ფერით:	213.9 ₾
ბეტონი ფერის:	134.7 ₾

- გამაყოფილებელი ხაზები ბაძინები
- გამაყოფილების მოხაზი დაფილები
- 3 ხაათიანი ველოსიპედები
- 2 ხაათიანი ველოსიპედები
- 1 ხაათიანი ველოსიპედები
- სახანძრო სახელი
- 90 ფი
- კარის ველოსიპედები ფილ
- ნოხები
- სტრუქტურული დეტრის
- +0.00 ნიშნული
- ხელის კედელი
- ბეტონის კედელი
- საფრენი ოლონა

შენიშვნები

1. ნახაზი მოიცავს ბეტონის ბრისტვილის სატვირთო ბეტონის მოწყობას.
2. ბოძების მოცულობა მოლიანებულია.
3. ხანძარსანინააღმდეგო ბანძილები ბეტონის ბრისტვილის ქვეშის ფენა ბეტონის მოწყობა 3 მეტრიანი ფენა.
4. დოლეტის ბანძა ოქტონალი იქნება პანელის დაყენების სისქეში.
5. პანელის დაწნეული სისქეში, ეშენიშვნა ნახაზებზე იქნება სანიტარული ბანძილები.
6. დეტის ბათიმეტრია ბრისტვილის სანიტარული ბანძილები ბეტონის ბრისტვილის ბანძილები.
7. ორნიანტირებული ბრისტვილის ბრისტვილის ბრისტვილის

ბაღის ავეჯის ალუმინის ფილტრაციული ტიპის ტიპი



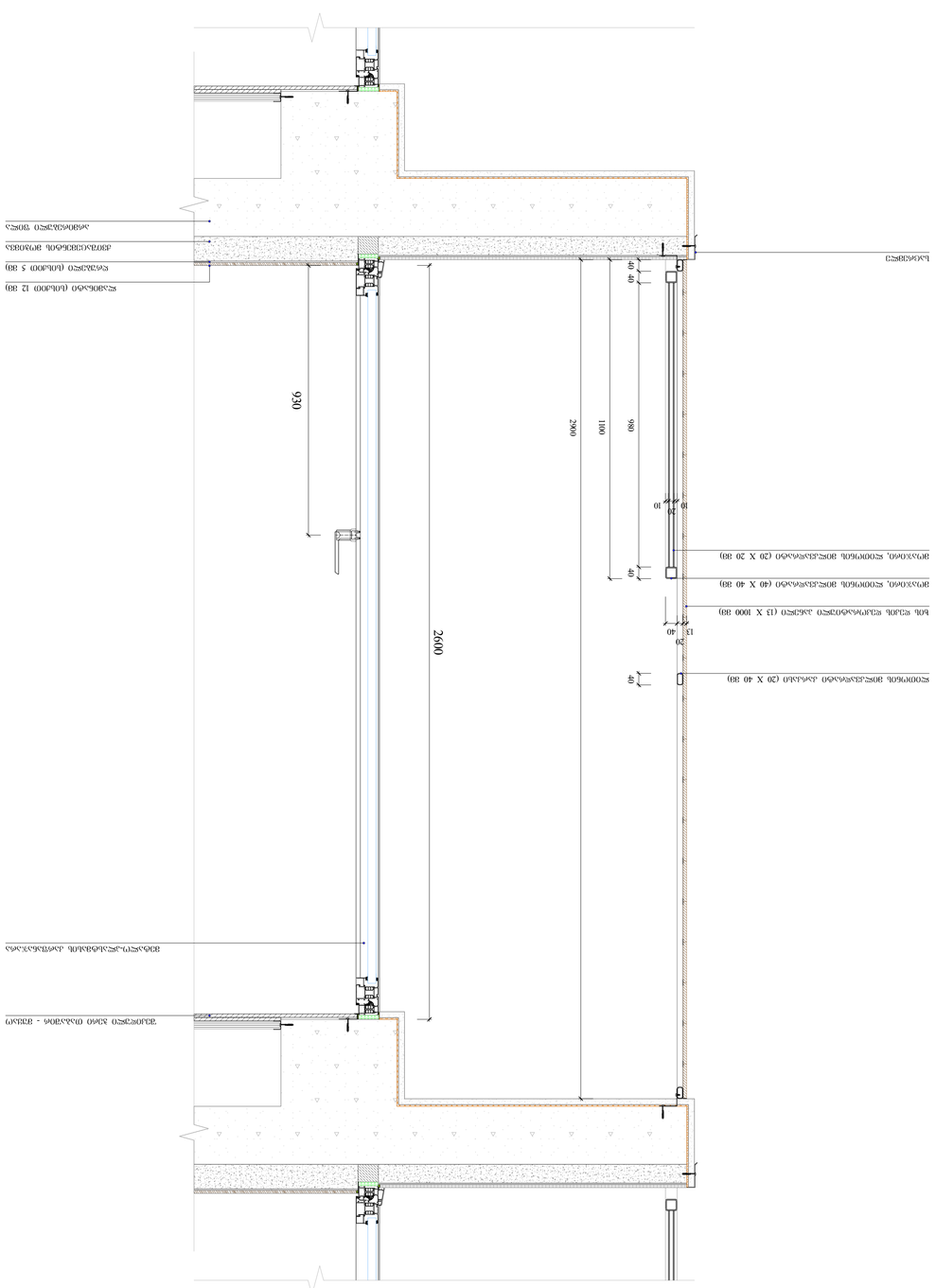
ხე-ბოჭკოვანი ფილა (40 X 40 მმ)
ხე-ბოჭკოვანი ფილა (20 X 20 მმ)
ხე-ბოჭკოვანი ფილა (40 X 40 მმ)
ხე-ბოჭკოვანი ფილა (20 X 20 მმ)
ხე-ბოჭკოვანი ფილა (13 X 1000 მმ)
ხე-ბოჭკოვანი ფილა (13 X 1000 მმ)
2600
1100
980
930
40
40
40
20
20
10
10
40
40
40

ლითონის მოაჯირის დეტალი № 1



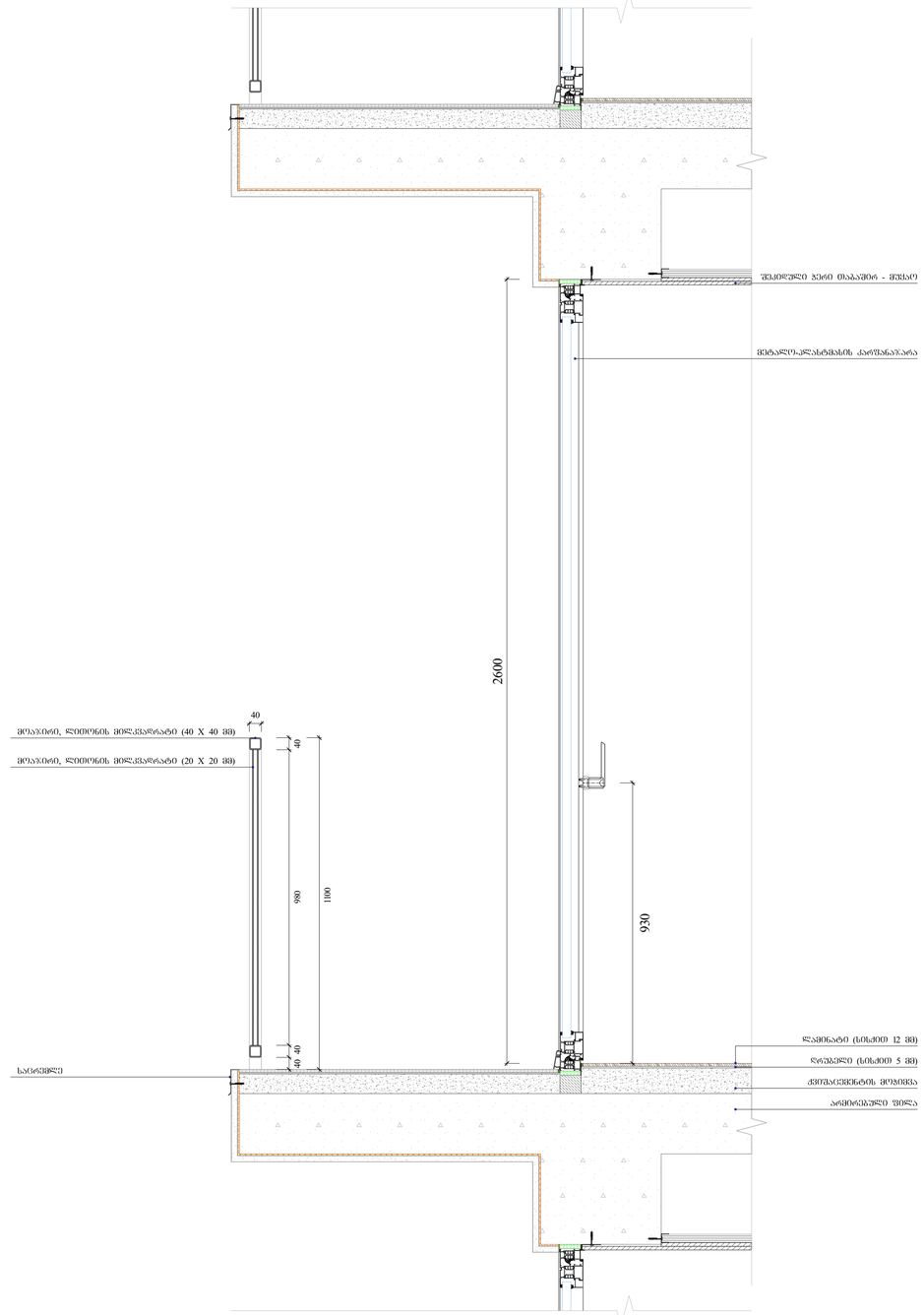

არქიტექტურული ნახაზი

ტექ. ეკონომიკური მაჩვენებლები

პირობითი ნიშნები

ბინის ფართი:

ბინა N 128	
ბიბა ფართი:	115.5 მ²
საზაფხულო ფართი:	21.2 მ²
სულ:	**136.7 მ²**

- გასასვლელამდე სავალი მანძილი
- გასასვლელებს შორის დაშორება
- 3 საათიანი ცეცხლმედეგობა
- 2 საათიანი ცეცხლმედეგობა
- 1 საათიანი ცეცხლმედეგობა
- სახანძრო სახელო
- 90 ნთ 1 000 2 100 კარის ცეცხლმედეგობა და ნომერი
- სტრუქტურული ღერძი
- +0.00 ნიშნული
- ბლოკის კედელი
- ბეტონის კედელი
- საყრდენი კოლონა

შენიშვნები

1. ნახაზი მომზადებული მისაწვდომობის სტანდარტების მიხედვით.

2. ზომები მოცემულია მილიმეტრებში.

3. ხანძარსაწინააღმდეგო მანძილები საზოგადოებრივი ჯუჩის და უკანა ეზოს მხარეს 9.0 მეტრზე მეტია.

4. ლიფტის შახტა აღჭურვილი იქნება ჰაერის დაწნევის სისტემით.

5. ჰაერის დაწნევის სისტემა უზრუნველყოფილი იქნება სათადარიგო ელმომარაგებით.

6. ღენის გათიშვის შემთხვევაში სათადარიგო ელექტროსისტემა ავტომატურად გაანათებს გასასვლელ სამუალებებს.

7. კონსტრუქციული პროექტის დამუშავებისას დაცული იქნას I-B კონსტრუქციის ტიპის მოთხოვნები.

8. ხანძარსაწინააღმდეგო დაცვის სისტემების საინჟინრო დოკუმენტაცია დამუშავდეს 28.01.16 წ. #41 დადგენილების შესაბამისად.

ობიექტი

მრავალბინიანი საცხოვრებელი სახლი

მისამართი

ქალაქი თბილისი ლევან გოთუას ქუჩა N24ა ს.კ. 01.10.13.004.237

არქიტექტორი

ლ. ოქროპირიძე

ნახაზი

ფურცლის ზომა

A1 (841X594mm)

მასშტაბი

1:100

ფურცლის ნომერი

05

თბილისი 2022 წ.

ПЛАЗЛЕ ФАЙЛ ЗАГРУЗКИ

ЗАГРУЗИТЬ ФАЙЛ

ЗАМЕНИТЬ ФАЙЛ

Окно N 128

Ширина:	115.5 ф'
Высота:	134.7 ф'
Площадь:	21.2 ф'

Окно N 128

Окно

ЗАМЕНИТЬ ФАЙЛ

УДАЛИТЬ ФАЙЛ

ЗАГРУЗИТЬ ФАЙЛ

ЗАГРУЗИТЬ ФАЙЛ

**ЗАГРУЗ

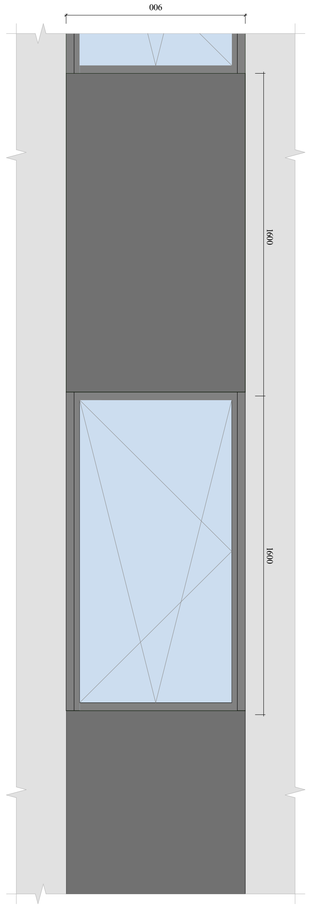

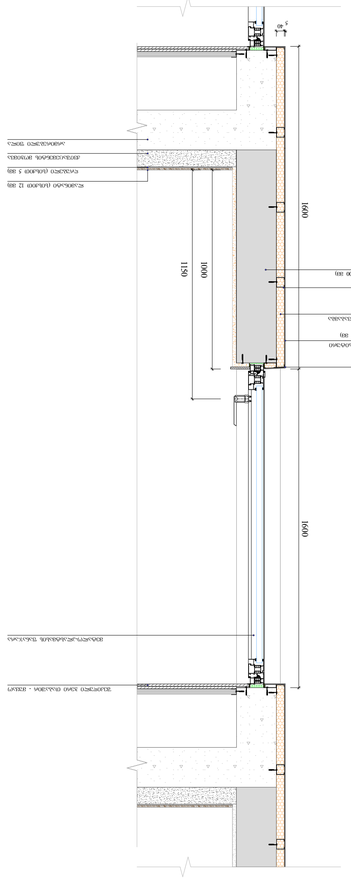

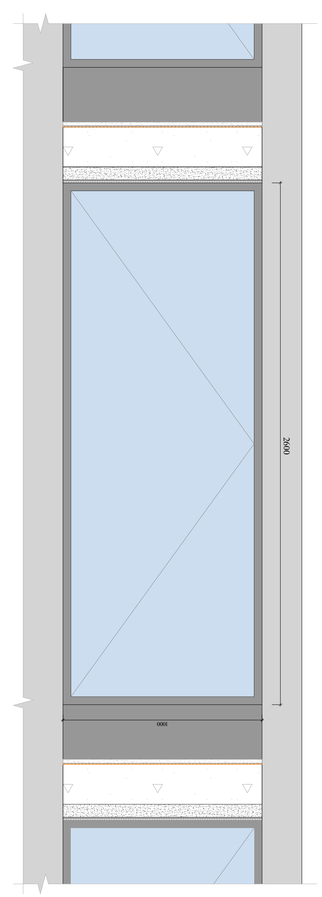

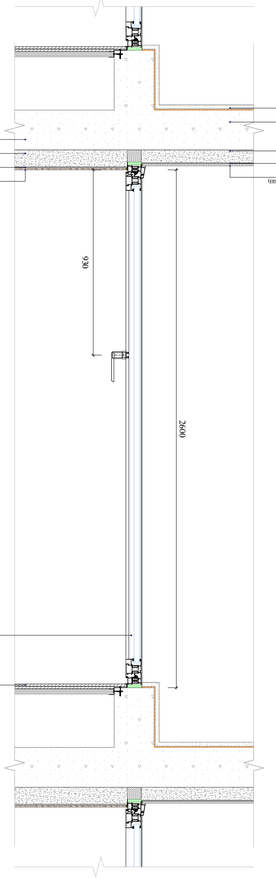

ვენტილირებადი ალუმინის პანელი 1000 X 2600 (ბეიჯისფერი ფოსფატირებული ფერადი ალუმინის ჩარჩოთი) ვენტილირებადი ალუმინის პანელი 900 X 1500 (ბეიჯისფერი ფოსფატირებული ფერადი ალუმინის ჩარჩოთი)

ინტერნეტ-მაღაზიის ონლაინ პლატფორმის ინტეგრაციის სისტემის ტექნიკური დოკუმენტაცია

ტექნიკური ზედამხედველობის პროექტის ანგარიში

ტექნიკური ზედამხედველობის პროექტის ანგარიში

ტექნიკური ზედამხედველობის პროექტის ანგარიში

გაძლიერებული ბეტონის სვეტები 0.30X0.40; 0.40X0.40; 0.80X0.40; 1.00X0.40; 1.20X0.40; ცეცხლმედეგობა 2სთ.

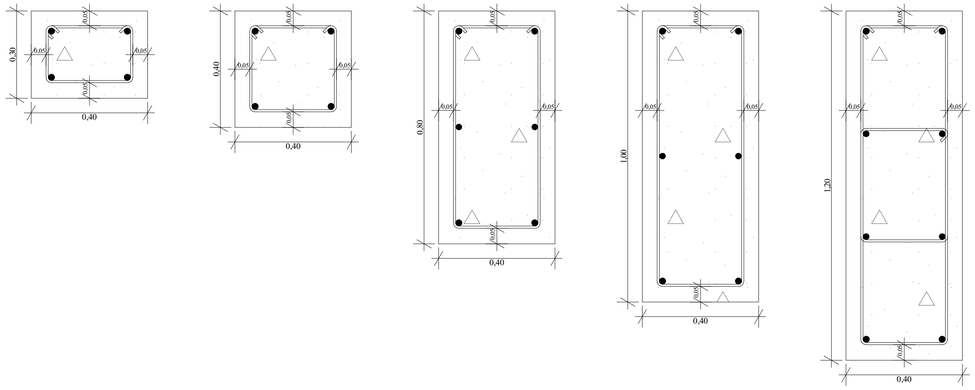

გაძლიერებული ბეტონის კოჭი იატაკის და სახურავის ფილა 0.20X0.40; 0.30X0.40; 0.40X0.40; 0.20X0.50; 0.30X0.50; 0.40X0.50; ცეცხლმედეგობა 2სთ.

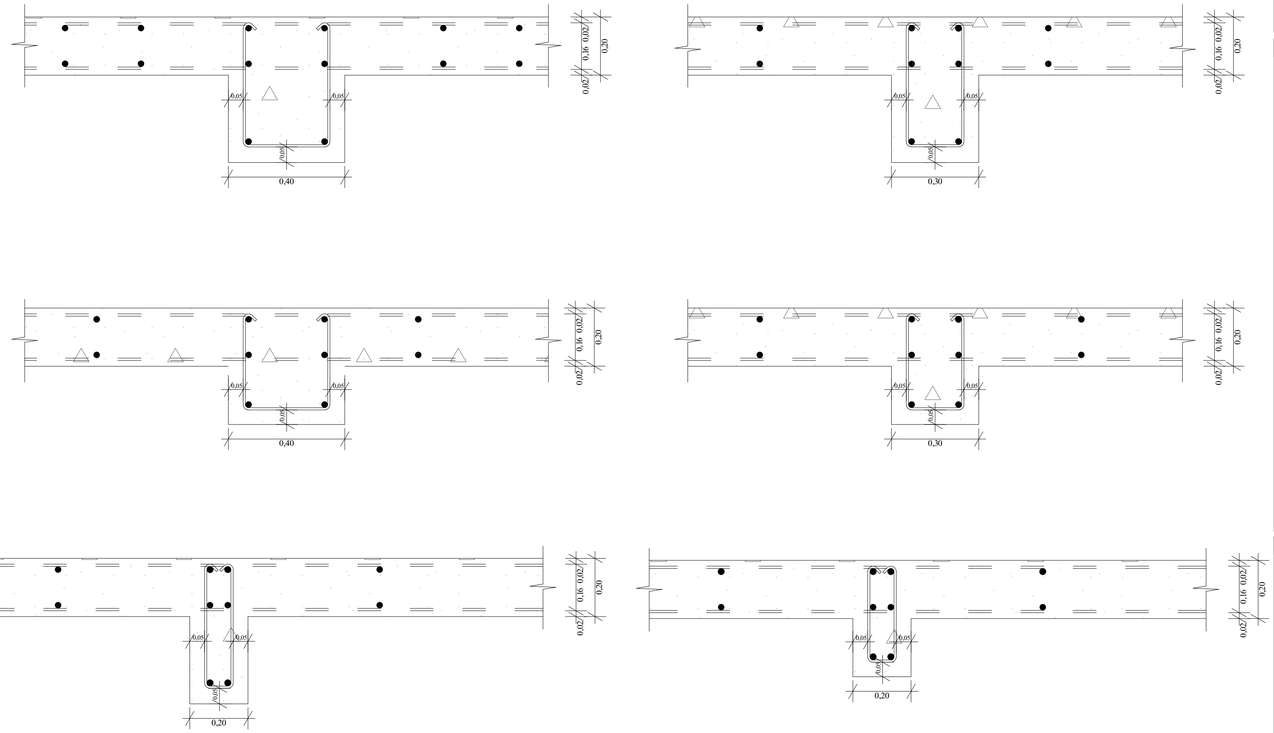

გაძლიერებული ბეტონის კედელი გზა-კიბის შემომზღუდავები ცეცხლმედეგობა 2სთ.

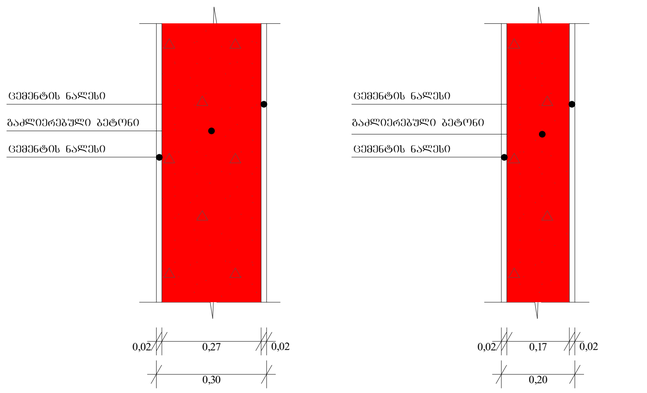

ბლოკის კედელი ოთახებს შორის გამყოფი ტიხრები ცეცხლმედეგობა 1 სთ.

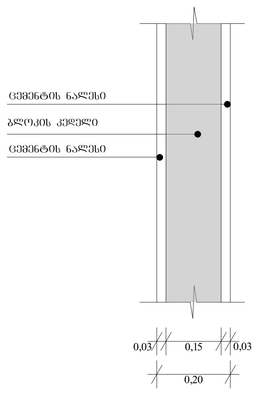

არქიტექტურული ნახაზი

ტექ. ეკონომიკური მაჩვენებლები

პირობითი ნიშნები

ბინის ფართი:

ბინა N 128	
პირა ფართი:	115.5 მ²
საზაფხულო ფართი:	21.2 მ²
სულ:	**136.7 მ²**

- გასასვლელამდე სავალი მანძილი
- გასასვლელებს შორის დაცილება
- 3 საათიანი ცეცხლმედეგობა
- 2 საათიანი ცეცხლმედეგობა
- 1 საათიანი ცეცხლმედეგობა
- სახანძრო სახელო
- 90 ნთ
- 1 000
- 2 100
- კარის ცეცხლმედეგობა და ნომერი
- სტრუქტურული ღერძი
- +0.00 ნიშნული
- ბლოკის კედელი
- ბეტონის კედელი
- საყრდენი კოლონა

შენიშვნები

1. ნახაზი მომზადებული მისაწვდომობის სტანდარტების მიხედვით.

2. ზომები მოცემულია მილიმეტრებში.

3. ხანძარსაწინააღმდეგო მანძილები საზოგადოებრივი ჯუჩის და უკანა ეზოს მხარეს 9.0 მეტრზე მეტია.

4. ლიფტის მახტა აღჭურვილი იქნება ჰაერის დაწნევის სისტემით.

5. ჰაერის დაწნევის სისტემა უზრუნველყოფილი იქნება სათადარიგო ელმომარაგებით.

6. დენის გათიშვის შემთხვევაში სათადარიგო ელექტროსისტემა ავტომატურად გაანათებს გასასვლელ სამეალტებს.

7. კონსტრუქციული პროექტის დამუშავებისას დაცული იქნას I-B კონსტრუქციის ტიპის მოთხოვნები.

8. ხანძარსაწინააღმდეგო დაცვის სისტემების საინჟინრო დოკუმენტაცია დამუშავდეს 28.01.16 წ. #41 დადგენილების შესაბამისად.

ობიექტი

მრავალბინიანი საცხოვრებელი სახლი

მისამართი

ქალაქი თბილისი ღვთან გოთუას ქუჩა N24ა ს.კ. 01.10.13.004.237

არქიტექტორი

ლ. ოქროპირიძე

ნახაზი

ფურცლის ზომა

A1 (841X594mm)

მასშტაბი

1:100

ფურცლის ნომერი

05

თბილისი 2022 წ.