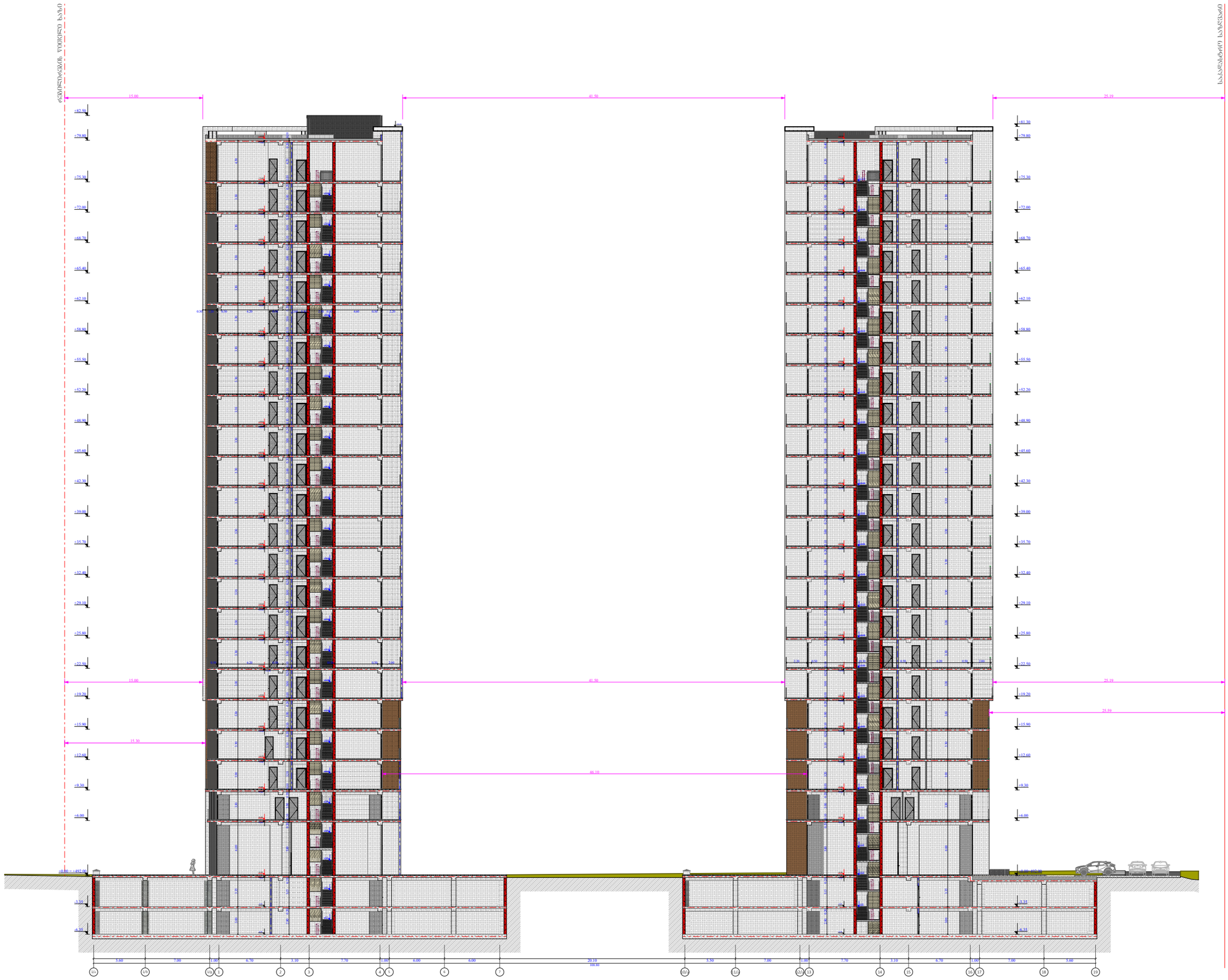

ფუნქციური დანიშნულება	ობიექტის მისამართი	შემსრულებელი ორგანიზაცია	დირექტორი		ჭრილი 1/ა - 19 ღერძებში	A - 3
მრავალბინიანი საცხოვრებელი სახლი	**ს.კ. 01 10.06.022.011** **შენობა #6** ქ.თბილისი, პეტრე იბერის ქუჩის შესახვევი N13	**შპს სტუდიო ალფა სახლი** ს.კ. 404664573	მ.პაპუკაშვილი			მასშტაბი 1:400
			არქიტექტორი			თარიღი 14/06/2024
			მ.პაპუკაშვილი			ფურცელი ა-189



ფუნქციური დანიშნულება	ობიექტის მისამართი	შემსრულებელი ორგანიზაცია	დირექტორი		ჭრილი 1/ა - 19 ღერძებში	A - 3
მრავალბინიანი საცხოვრებელი სახლი	**ს.კ. 01 10.06.022.011** **შენობა #6** ქ.თბილისი, პეტრე იბერის ქუჩის შესახვევი N13	**შპს სტუდიო ალფა სახლი** ს.კ. 404664573	მ.პაპუკაშვილი			მასშტაბი 1:400
			არქიტექტორი			თარიღი 14/06/2024
			მ.პაპუკაშვილი			ფურცელი ა-190



ფუნქციური დანიშნულება	ობიექტის მისამართი	შემსრულებელი ორგანიზაცია	დირექტორი		ქრილი 7- 1/ა ღერძებში	A - 3	
მრავალბინიანი საცხოვრებელი სახლი	**ს.კ. 01 10.06.022.011** **შენობა #6** ქ.თბილისი, პეტრე იბერის ქუჩის შესახვევი N13	**შპს სტუდიო ალფა სახლი** ს.კ. 404664573	მ.პაპუკაშვილი			მასშტაბი	1:400
			არქიტექტორი			თარიღი	14/06/2024
			მ.პაპუკაშვილი			ფურცელი	ა-191

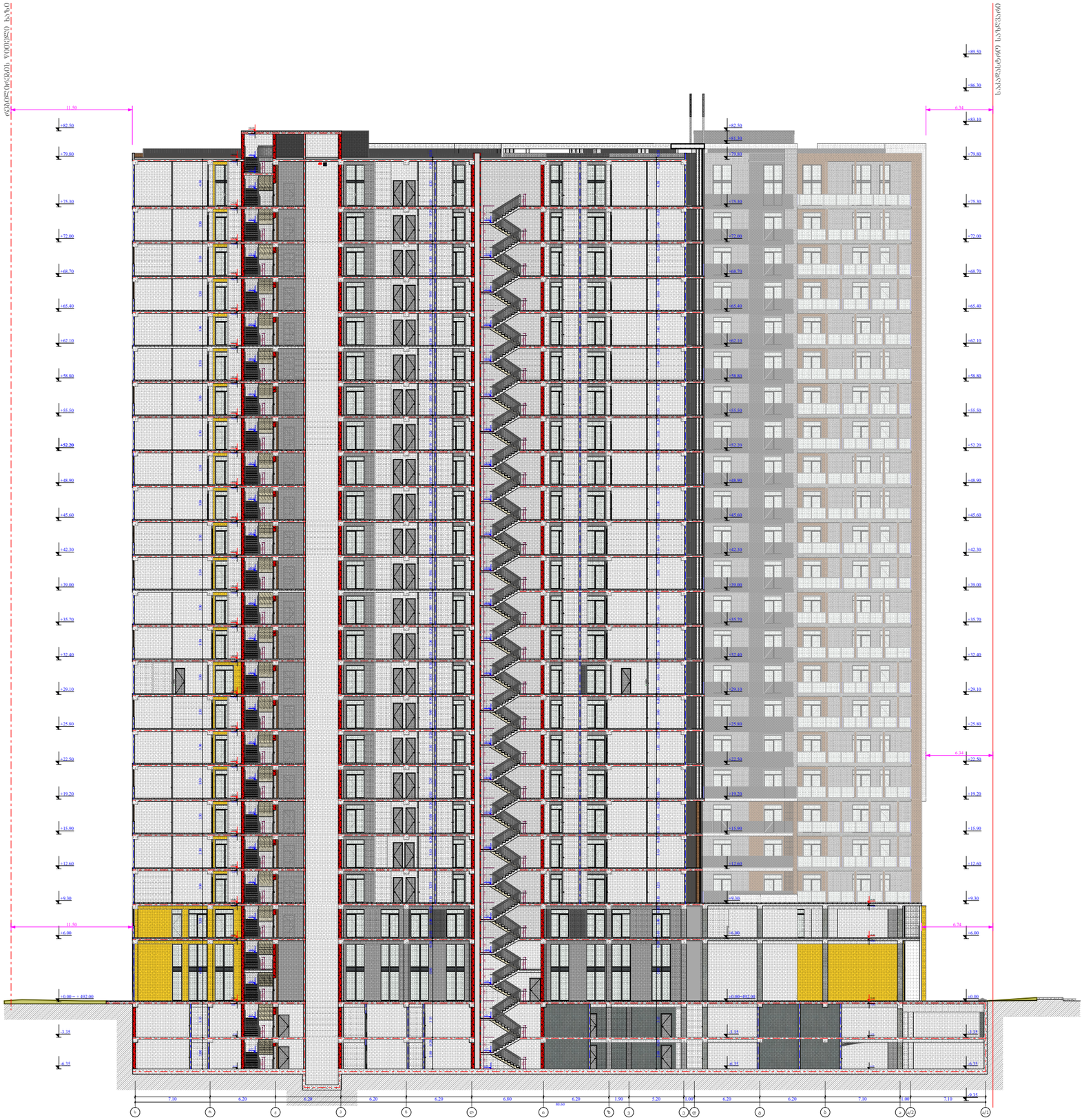

ფუნქციური დანიშნულება	ობიექტის მისამართი	შემსრულებელი ორგანიზაცია	დირექტორი		ჭრილი ს - ა/1 ღერძებში	A - 3
მრავალბინიანი საცხოვრებელი სახლი	**ს.კ. 01 10.06.022.011 შენობა #6** ქ.თბილისი, პეტრე იბერის ქუჩის შესახვევი N13	**შპს სტუდიო ალფა სახლი** ს.კ. 404664573	მ.პაპუკაშვილი			მასშტაბი 1:400
			არქიტექტორი			თარიღი 14/06/2024
			მ.პაპუკაშვილი			ფურცელი ა-192



ფუნქციური დანიშნულება	ობიექტის მისამართი	შემსრულებელი ორგანიზაცია	დირექტორი		ჭრილი ა/1- ბ ღერძებში	A - 3
მრავალბინიანი საცხოვრებელი სახლი	ს.კ. 01 10.06.022.011 შენობა #6 ქ.თბილისი, პეტრე იბერის ქუჩის შესახვევი N13	შპს სტუდიო ალფა სახლი ს.კ. 404664573	მ.პაპუკაშვილი			მასშტაბი 1:400
			არქიტექტორი			თარიღი 14/06/2024
			მ.პაპუკაშვილი			ფურცელი ა-193

ტიპიური კიბის უჯრედის სქემა -6.35 ნიშნულზე

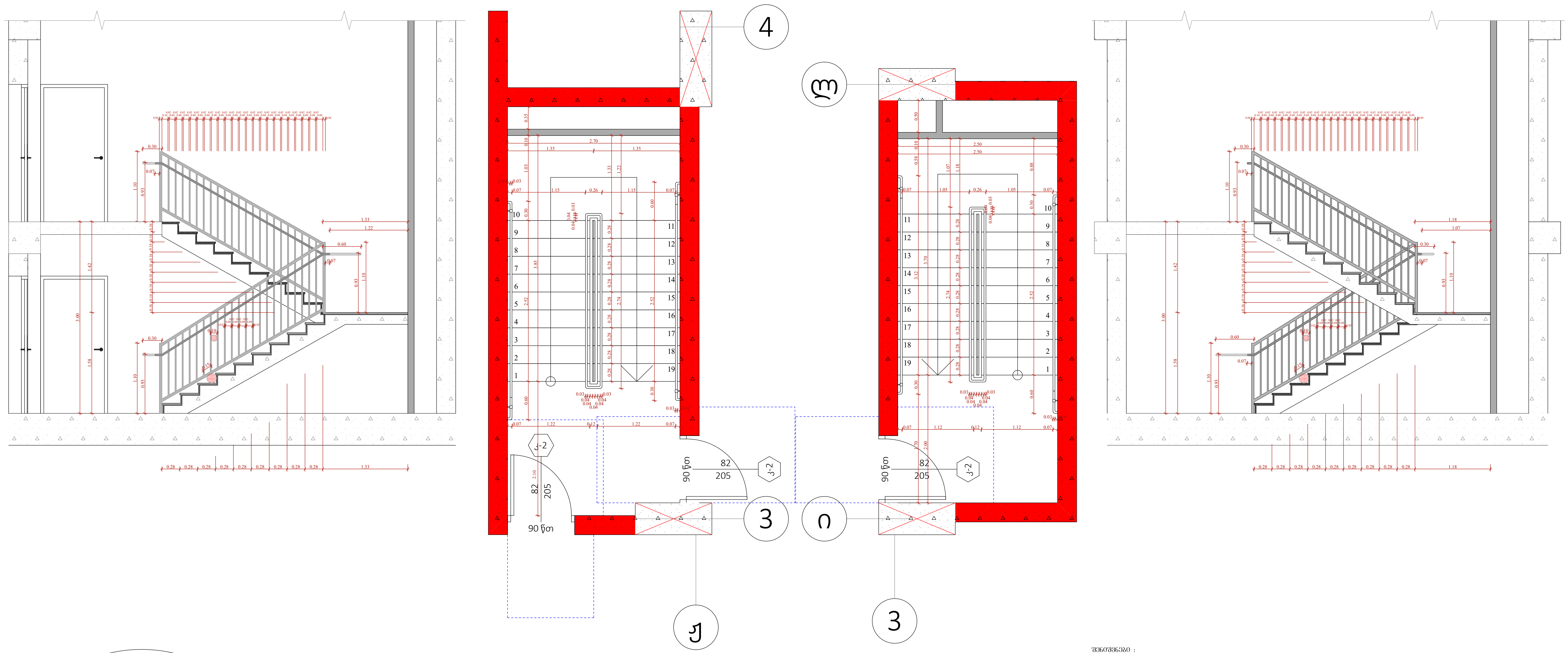

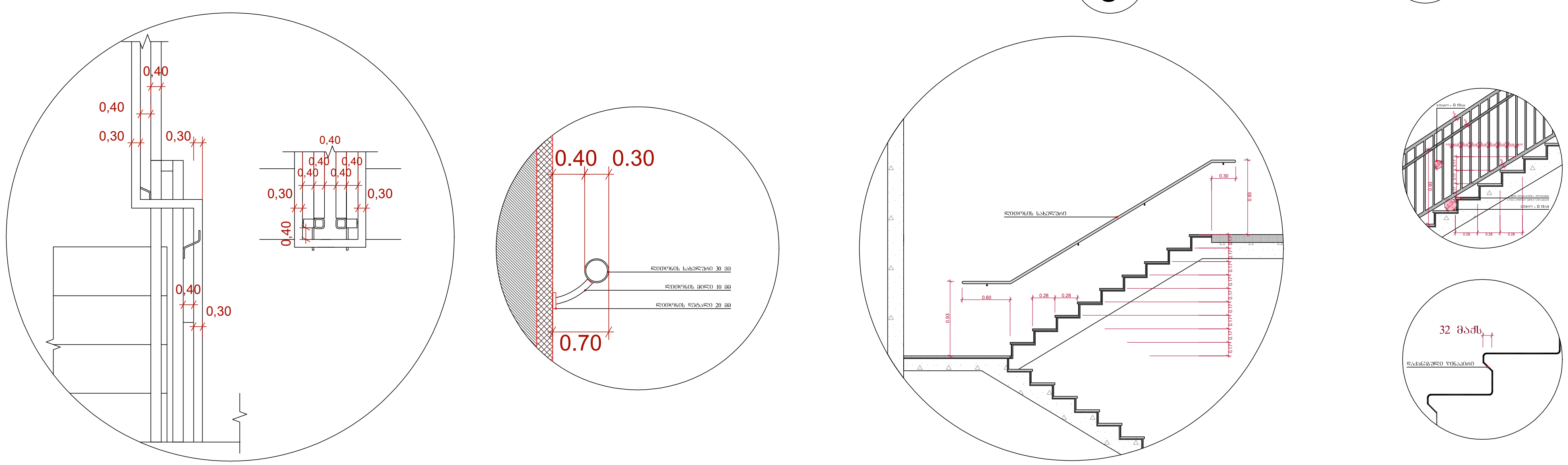

შენიშვნები :

- ყველა კიბეს (მათ შორის გარე კიბეს) ყოველი საფეხურის დასაბიჯებლის 40 მმ სავალ ნაწილს, რომელიც იზომება საფეხურის ნაშვერიდან თარაზულად, ექნება ერთგვაროვანი ფერის მქონე ზედაპირი, რომელიც საფეხურის დანარჩენი ნაწილისგან მკვეთრად განსხვავებული იქნება (მუქი ღია ფონზე). ხილვადი კონტრასტი გაგრძელდება ყოველი საფეხურის ერთი კიდიდან საფეხურის მეორე კიდემდე.

- მისაწვდომი გზაკიბის საზღვრებში იატაკის ზედაპირები იქნება მდგრადი, მყარი და არასრიალა.

- კიბის საფეხურების განსხვავებული მონიშვნა იქნება გამძლე.

- შენობის გარეთ მდებარე კიბის საფეხურები და ბაქნები ისე დაგეგმარდება, რომ სავალ ზედაპირზე წყალი არ დაგროვდება.

- გასანათებელი საშუალებები უზრუნველყოფს კიბეების განათებას, რომელიც გაიზომება საბიჯელების ზედაპირების და ბაქნების ზედაპირების ცენტრში გაზომვისას საფეხურის წინაპირიდან 600 მმ-ის საზღვრებში, შემდეგი წესის შესაბამისად :

1. არაუმცირეს 11 ლუქსი განათება.
2. არაუმცირეს 100 ლუქსი განათება, კიბით სარგებლობის დროს.
3. კიბეების გამოყენებისას 11 ლუქსიდან 110 ლუქსზე გადასვლა შესაძლებელი უნდა იყოს განათების სამართავებით უზრუნველყოფილი ავტომატური, მოძრავი სენსორული ტიპის განათების ჩამრთველებით, რომლებიც შეესაბამება ყველა ქვემოთ ჩამოთვლილს :

ა) განათ ბის სამართავები აღჭურვილი იქნება საიმედო ოპერაციული სისტემით და შეფასებული იქნება ამ მიზნით გამოყენებისთვის.

ბ) მოძრავი სენსორი გააქტიურდება დამკავებლის მოძრაობით საფეხურებზე ან საფეხურების ბაქნებზე.

გ) განათების გამააქტიურებლები დაყენებული იქნება არაუმცირეს 15 წუთიანი მოქმედების პერიოდით.

დ) გზა-კიბის განათება ჩაირთვება ავტომატური სენსორული ჩამრთველებით, ასეთის არსებობის შემთხვევაში ისე, რომ შესასვლელში მდებარე ბაქანზე, მის მოსაზღვრე თითოეულ კიბის მარშსა და შესასვლელსი მდებარე ბაქნის ზემოთ და ქვემოთ მდებარე ბაქნებზე მე - 4 პუნქტით დადგენილი განათ ბულობის დონე საფეხურის გამოყენებამდე იქნება უზრუნველყოფილი.

- კიბის სახელურები და ნებისმიერი კედელი ან მათ მომიჯნავედ მდებარე სხვა ზედაპირი არ იქნება ბასრი ან უხეში ელემენტების შემცველი.

- კიბის სახელურები არ იტრიალებს მათი ბუდეების საზღვრებში.

ფუნქციური დანიშნულება	ობიექტის მისამართი	შემსრულებელი ორგანიზაცია	დირექტორი		A - 3	
მრავალბინიანი საცხოვრებელი სახლი	ს.კ. 01 10.06.022.011 შენობა #6 ქ.თბილისი, პეტრე იბერის ქუჩის შესახვევი N13	შპს სტუდიო ალფა სახლი ს.კ. 404664573	მ.პაპუკაშვილი	ა ბლოკის კიბის უჯრედი	მასშტაბი	1:60, 1:200
			არქიტექტორი		თარიღი	14/06/2024
			მ.პაპუკაშვილი		ფურცელი	ა-194

ტიპიური კიბის უჯრედის სქემა +6.00 - +75.30 ნიშნულებზე

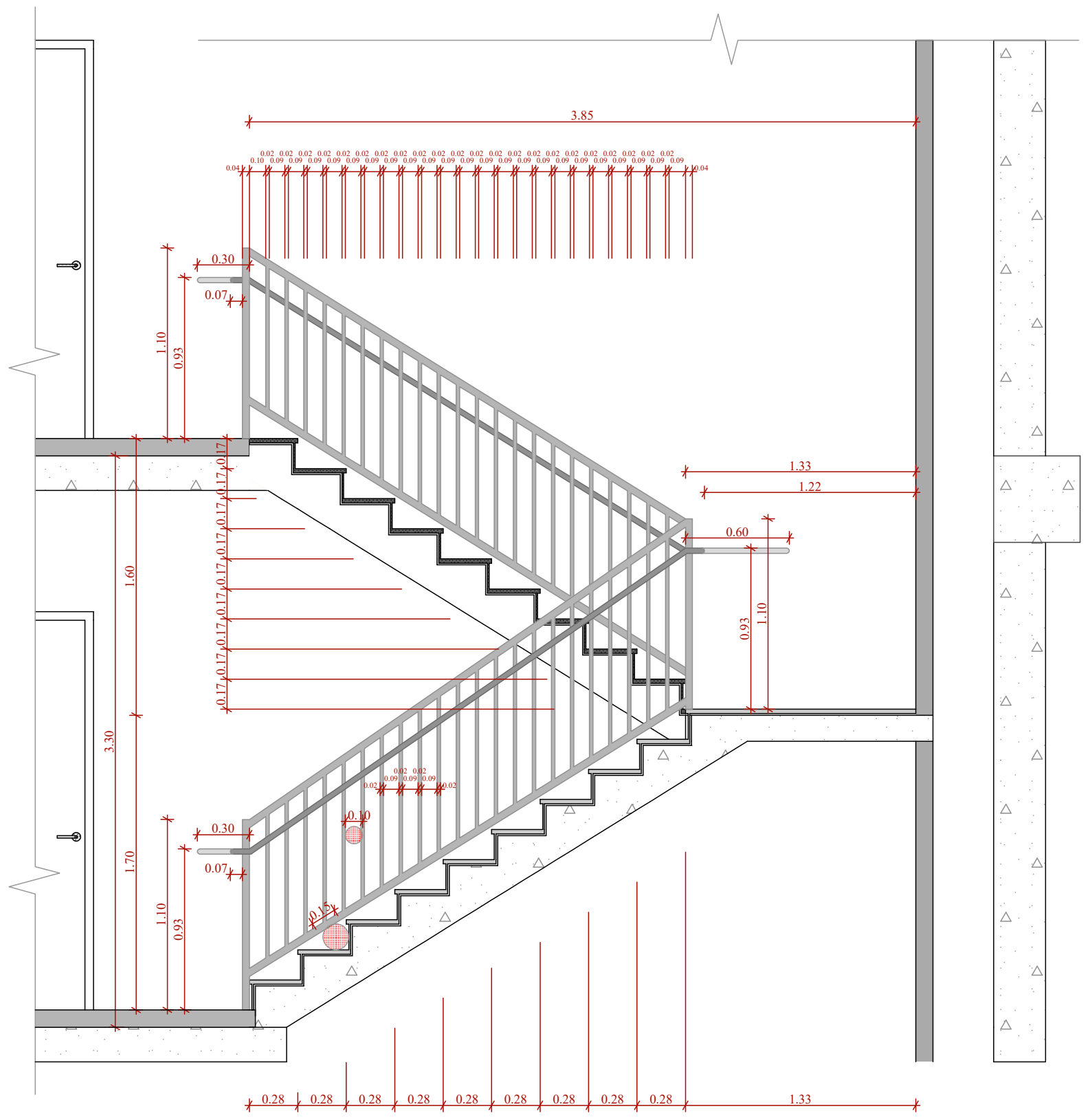

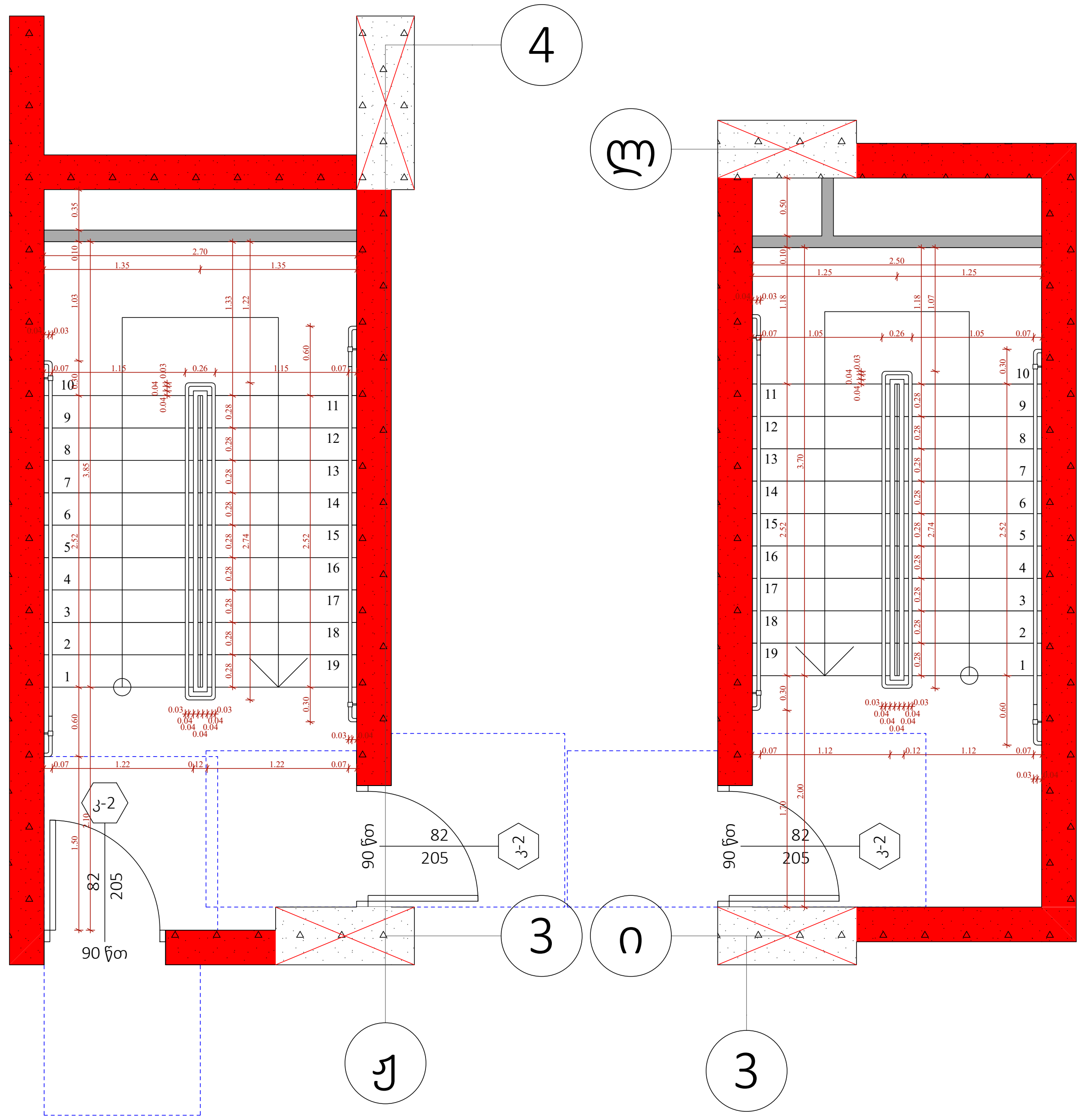

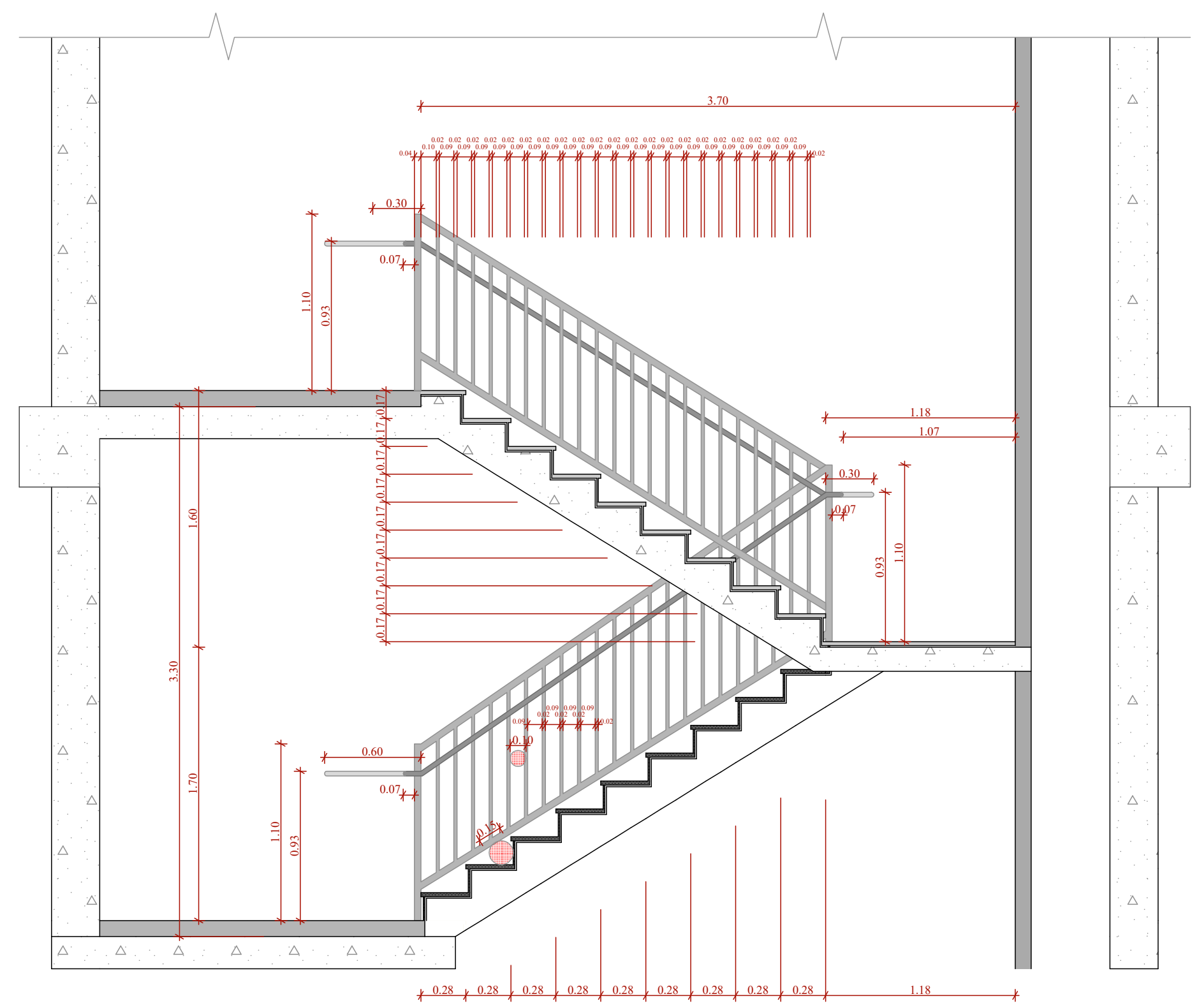

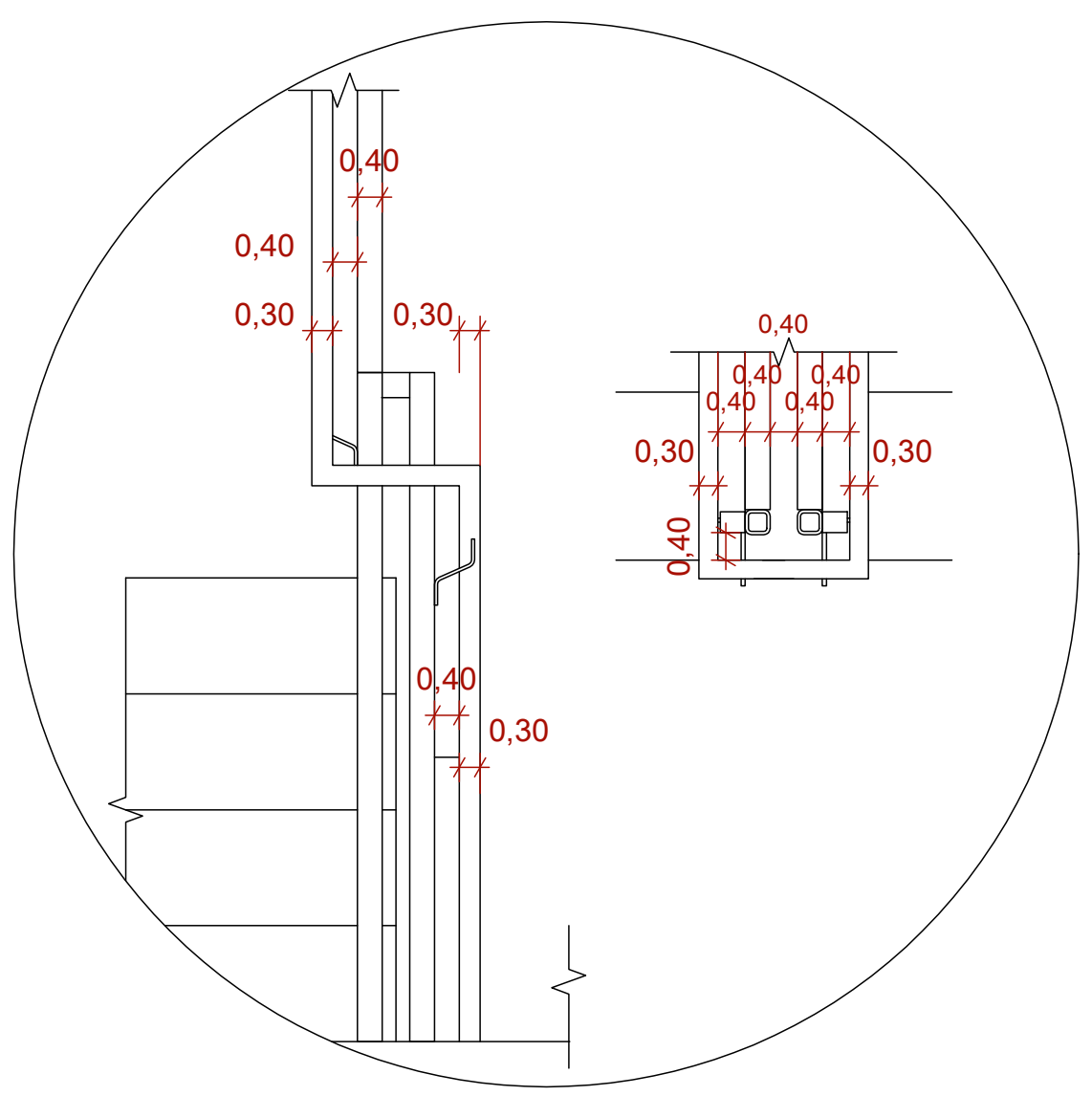

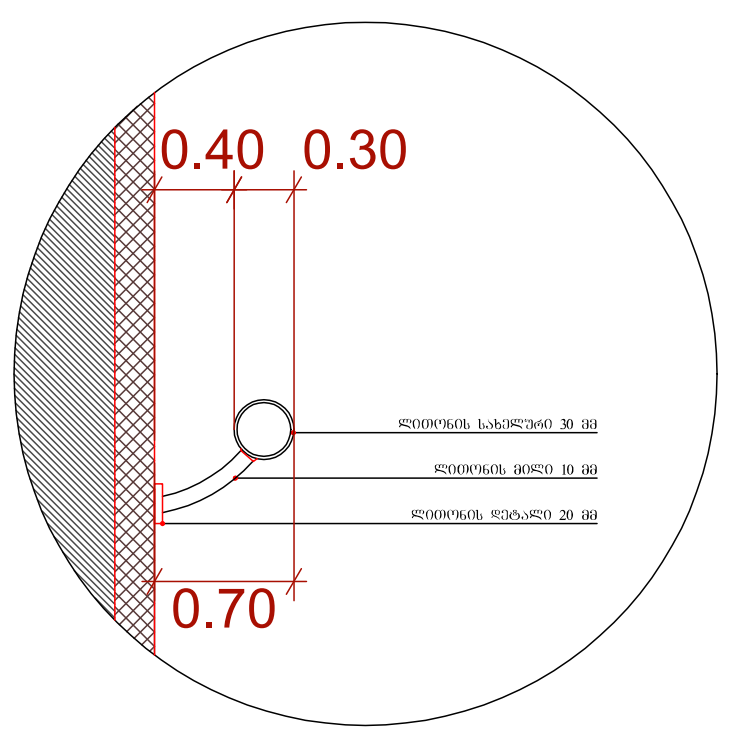

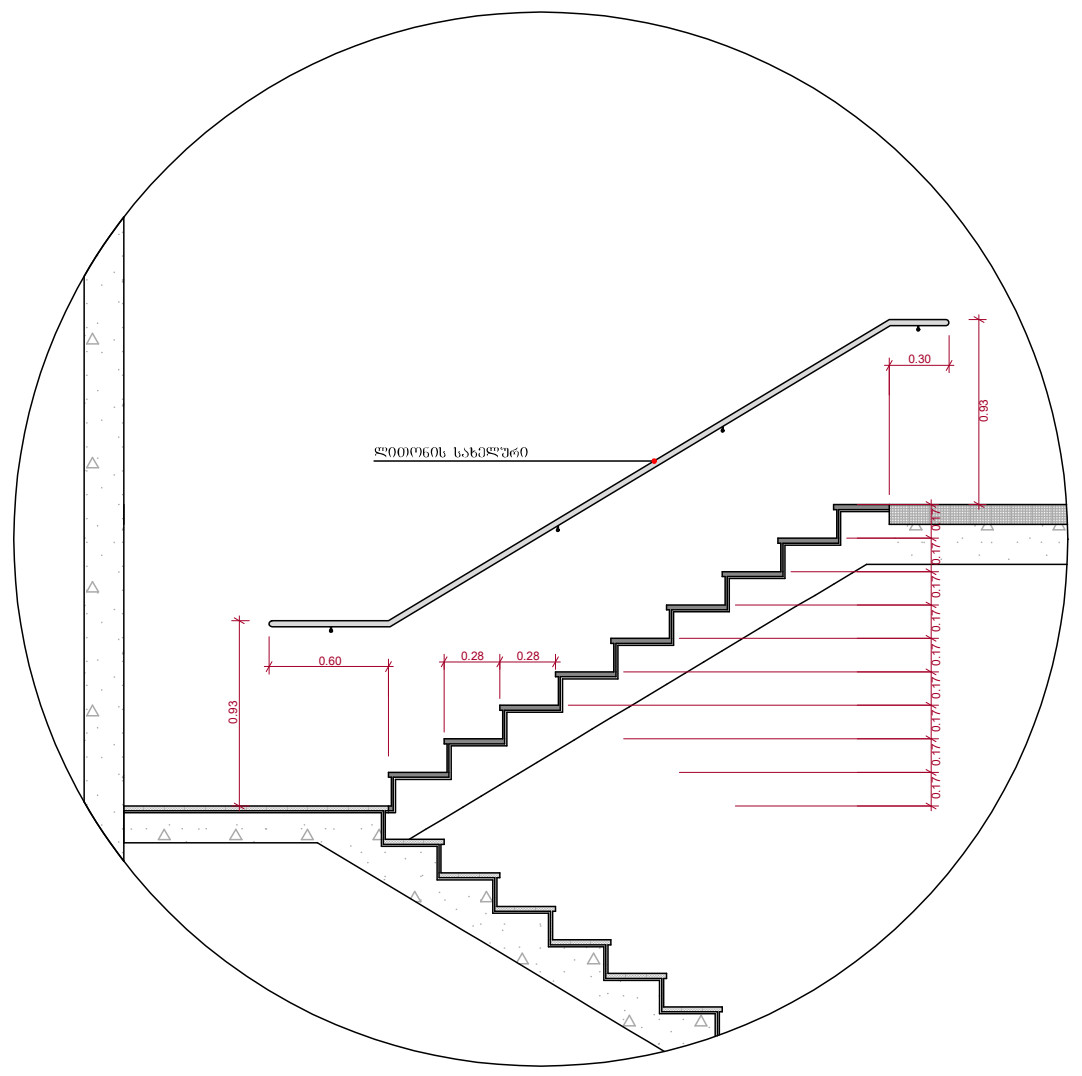

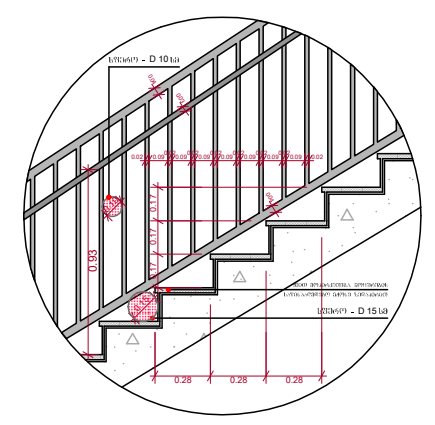

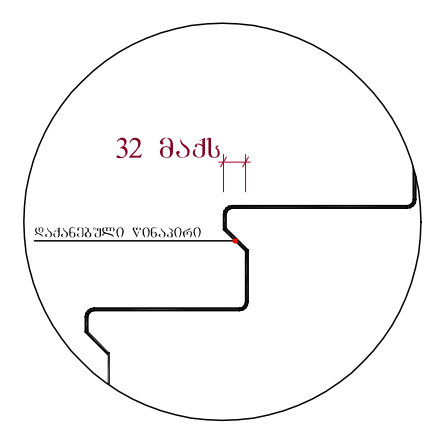

შენიშვნები :

- ყველა კიბეს (მათ შორის გარე კიბეს) ყოველი საფეხურის დასაბიჯებლის 40 მმ სავალ ნაწილს, რომელიც იზომება საფეხურის ნაშვერიდან თარაზულად, ექნება ერთგვაროვანი ფერის მქონე ზედაპირი, რომელიც საფეხურის დანარჩენი ნაწილისგან მკვეთრად განსხვავებული იქნება (მუქი ღია ფონზე). ხილვადი კონტრასტი გაგრძელდება ყოველი საფეხურის ერთი კიდიდან საფეხურის მეორე კიდემდე.

- მისაწვდომი გზაკიბის საზღვრებში იატაკის ზედაპირები იქნება მდგრადი, მყარი და არასრიალა.

- კიბის საფეხურების განსხვავებული მონიშვნა იქნება გამძლე.

- შენობის გარეთ მდებარე კიბის საფეხურები და ბაქნები ისე დაგეგმარდება, რომ სავალ ზედაპირზე წყალი არ დაგროვდება.

- გასანათებელი საშუალებები უზრუნველყოფს კიბეების განათებას, რომელიც გაიზომება საბიჯელების ზედაპირების და ბაქნების ზედაპირების ცენტრში გაზომვისას საფეხურის წინაპირიდან 600 მმ-ის საზღვრებში, შემდეგი წესის შესაბამისად :

1. არაუმცირეს 11 ლუქსი განათება.
2. არაუმცირეს 100 ლუქსი განათება, კიბით სარგებლობის დროს.
3. კიბეების გამოყენებისას 11 ლუქსიდან 110 ლუქსზე გადასვლა შესაძლებელი უნდა იყოს განათების სამართავებით უზრუნველყოფილი ავტომატური, მოძრავი სენსორული ტიპის განათების ჩამრთველებით, რომლებიც შეესაბამება ყველა ქვემოთ ჩამოთვლილს :

ა) განათ ბის სამართავები აღჭურვილი იქნება საიმედო ოპერაციული სისტემით და შეფასებული იქნება ამ მიზნით გამოყენებისთვის.

ბ) მოძრავი სენსორი გააქტიურდება დამკავებლის მოძრაობით საფეხურებზე ან საფეხურების ბაქნებზე.

გ) განათების გამააქტიურებლები დაყენებული იქნება არაუმცირეს 15 წუთიანი მოქმედების პერიოდით.

დ) გზა-კიბის განათება ჩაირთვება ავტომატური სენსორული ჩამრთველებით, ასეთის არსებობის შემთხვევაში ისე, რომ შესასვლელში მდებარე ბაქანზე, მის მოსაზღვრე თითოეულ კიბის მარშსა და შესასვლელსი მდებარე ბაქნის ზემოთ და ქვემოთ მდებარე ბაქნებზე მე - 4 პუნქტით დადგენილი განათ ბულობის დონე საფეხურის გამოყენებამდე იქნება უზრუნველყოფილი.

- კიბის სახელურები და ნებისმიერი კედელი ან მათ მომიჯნავედ მდებარე სხვა ზედაპირი არ იქნება ბასრი ან უხეში ელემენტების შემცველი.

- კიბის სახელურები არ იტრიალებს მათი ბუდეების საზღვრებში.

ფუნქციური დანიშნულება	ობიექტის მისამართი	შემსრულებელი ორგანიზაცია	დირექტორი		ა ბლოკის კიბის დეტალი	A - 3	
მრავალბინიანი საცხოვრებელი სახლი	ს.კ. 01 10.06.022.011 შენობა #6 ქ.თბილისი, პეტრე იბერის ქუჩის შესახვევი N13	შპს სტუდიო ალფა სახლი ს.კ. 404664573	მ.პაპუკაშვილი			მასშტაბი	1:200, 1:60
			არქიტექტორი			თარიღი	14/06/2024
			მ.პაპუკაშვილი			ფურცელი	ა-195

ტიპიური კიბის შეხრედის სქემა -3.35 ნიშნულზე

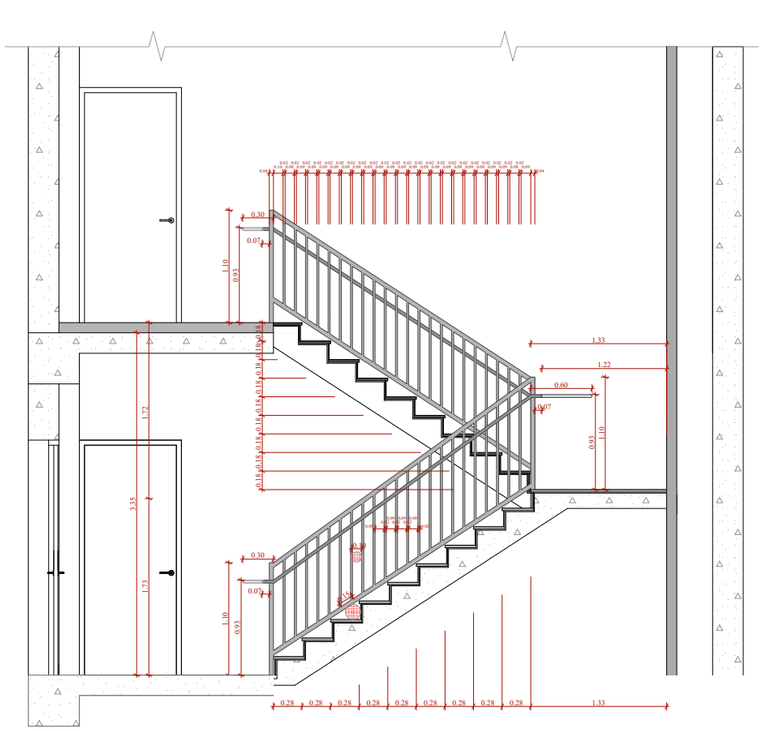

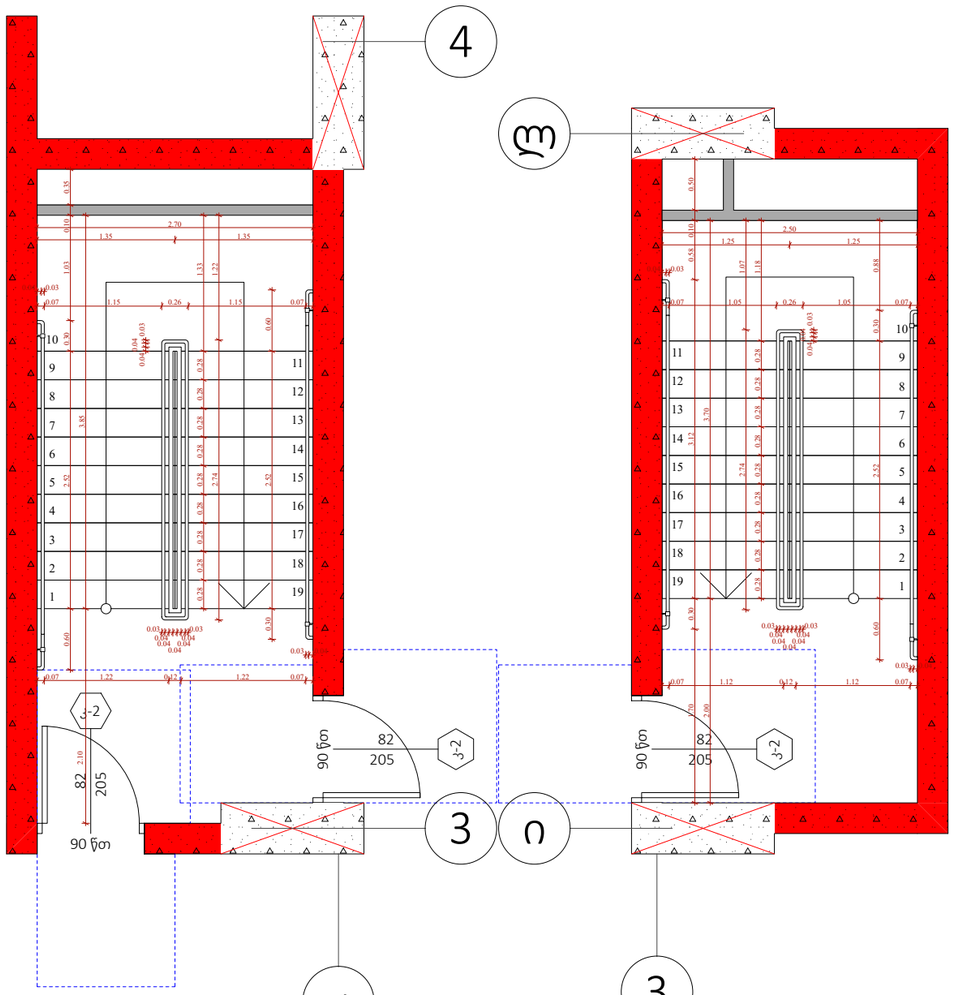

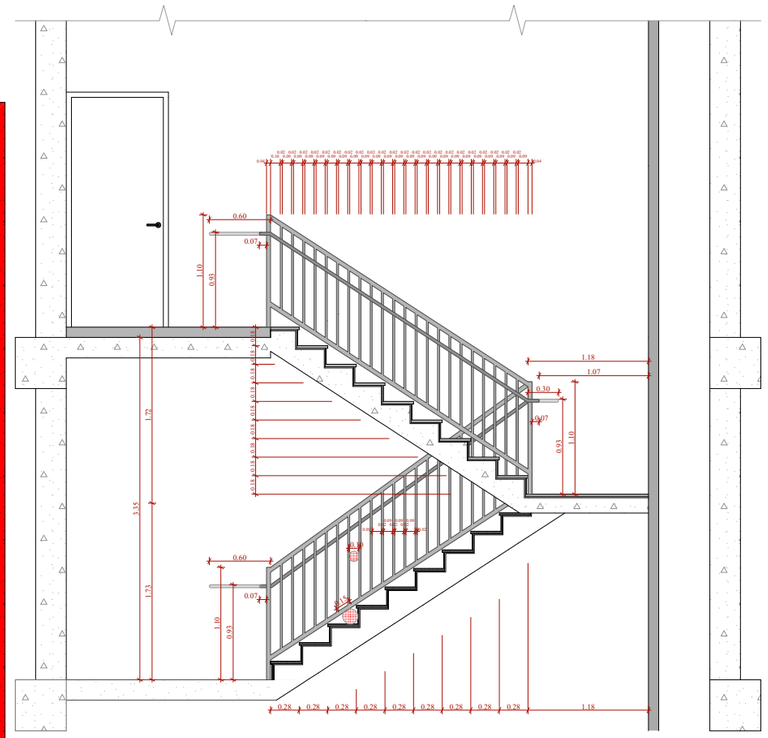

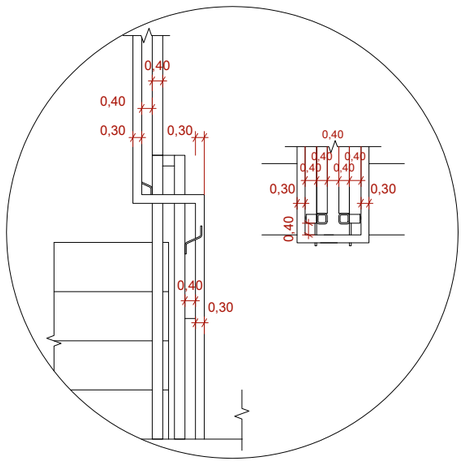

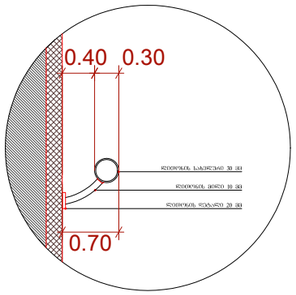

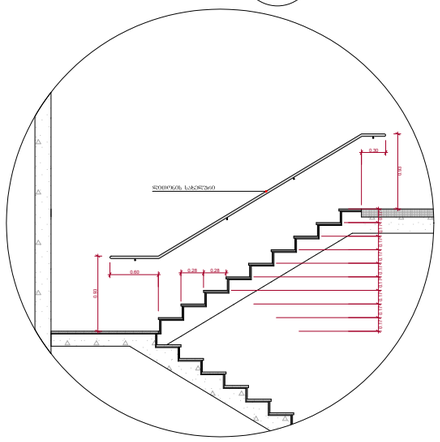

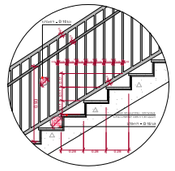

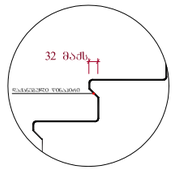

შენიშვნები :

- ქვედა კიბეში (მაღ შორის გარე კიბეში) ქვედელი საფეხურის დასაბეტონებლის 40 მმ სასარგებლო ნაწილს, რომელიც ეზოდანაა საფეხურის ნაშენარიდან თანარეზლად, ეძნება პრეფაბრიკანი ფენის მქონე ჯელაპირი, რომელიც საფეხურის დანარჩენი ნაწილისგან მკვეთრად განსხვავებული იქნება (შეძი ღია ფერის). ხილვადი კონტრასტის გამოძახილია ქვედელი საფეხურის ეროი კიდიდან საფეხურის მეორე კიდემდე.

- მისაწვდომი გზაკიბის სარეზერვებში ათაკის ჯელაპირები იქნება მოცრაკი, მყარი და არასრიალა.

- კიბის საფეხურების განსხვავებული მონიშნა იქნება გამყლე.

- შენობის გარეთ მდებარე კიბის საფეხურები და გაძნები ისე დაგეგმარდება, რომ სავალ ზედაპირზე წყალი არ დაგროვდება.

- გასანათებელი საშუალებები უზრუნველყოფს კიბეების განათებას, რომელიც გაიზომება საგიზელების ზედაპირების და გაძნების ზედაპირების ეენტრში გაზომებას საფეხურის წინაპირთან 600 მმ-ის სარეზერვში, შემდეგი წესის შესაბამისად :

1. არანაკლებ 11 ლუქსი განათება.
2. არანაკლებ 100 ლუქსი განათება, კიბეთ სარეგულირების დროს.
3. კიბეების გამოქნებისას 11 ლუქსიდან 110 ლუქსის გადასვლა შესაძლებელი უნდა იყოს განათების სამართავებით უზრუნველყოფილი ავტომატური, მოძრავი სენსორული ტიპის განათების ჩამრთველებით, რომლებიც შეესაბამება ქვედა ქვედეთ ჩამოთვლილს :

ა) განათ ბის სამართავები აღჭურვილი იქნება სათვალთ ოპერაციული სისტემით და შეფასებული იქნება ამ მიზნით გამოქნებისთვის.

ბ) მოძრავი სენსორი გააქტიურდება დამსაკვლის მოძრაობით საფეხურებზე ან საფეხურების გაძნებზე.

გ) განათების გამააქტიურებელები დაქნებული იქნება არანაკლები 15 წუთიანი მოქმედების კრიტერიით.

დ) გზა-კიბის განათება ჩამორთველია ავტომატური სენსორული ჩამრთველით, ასეთის არსებობის შემთხვევაში ისე, რომ შესასვლელში მდებარე გაძანზე, მის მოსაზღვრე თითეული კიბის მარშსა და შესასვლელზე მდებარე გაძნის ზემოთ და ქვემოთ მდებარე გაძნებზე მე - 4 პუნქტით დადგენილი განათ ბულობის დონე საფეხურის გამოქნებამდე იქნება უზრუნველყოფილი.

- კიბის სახელურები და ნებისმიერი კედელი ან მათ მომიჯნავედ მდებარე სხვა ზედაპირი არ იქნება ბასრი ან უხეში ელემენტების შემცველი.

- კიბის სახელურები არ იტრიალებს მათი გულების საზღვრებში.

ფუნქციური დანიშნულება	ობიექტის მისამართი	შემსრულებელი ორგანიზაცია	დირექტორი		ა ბლოკის კიბის დეტალი	A - 3	
მრავალბინიანი საცხოვრებელი სახლი	**ს.კ. 01 10.06.022.011 შენობა #6** ქ.თბილისი, პეტრე იბერის ქუჩის შესახვევი N13	**შპს სტუდიო ალფა სახლი** ს.კ. 404664573	მ.პაპუკაშვილი			მასშტაბი	1:200, 1:60
			არქიტექტორი			თარიღი	14/06/2024
			მ.პაპუკაშვილი			ფურცელი	ა-196

ტიპიური კიბის უჯრედის სქემა ±0.00 ნიშნულზე

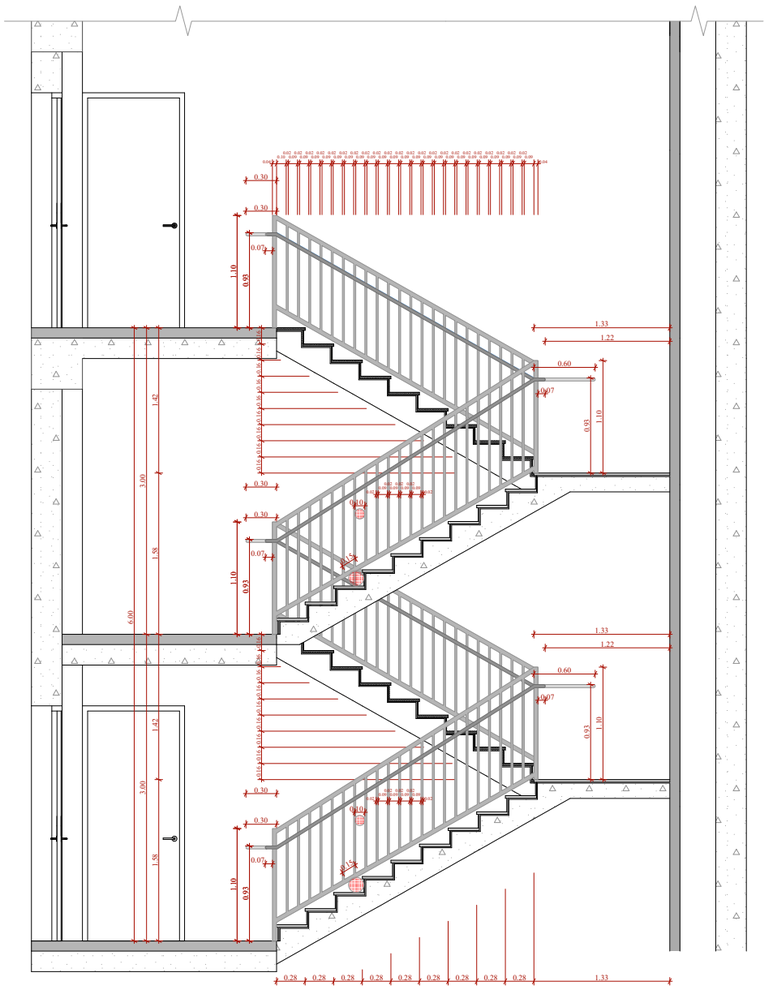

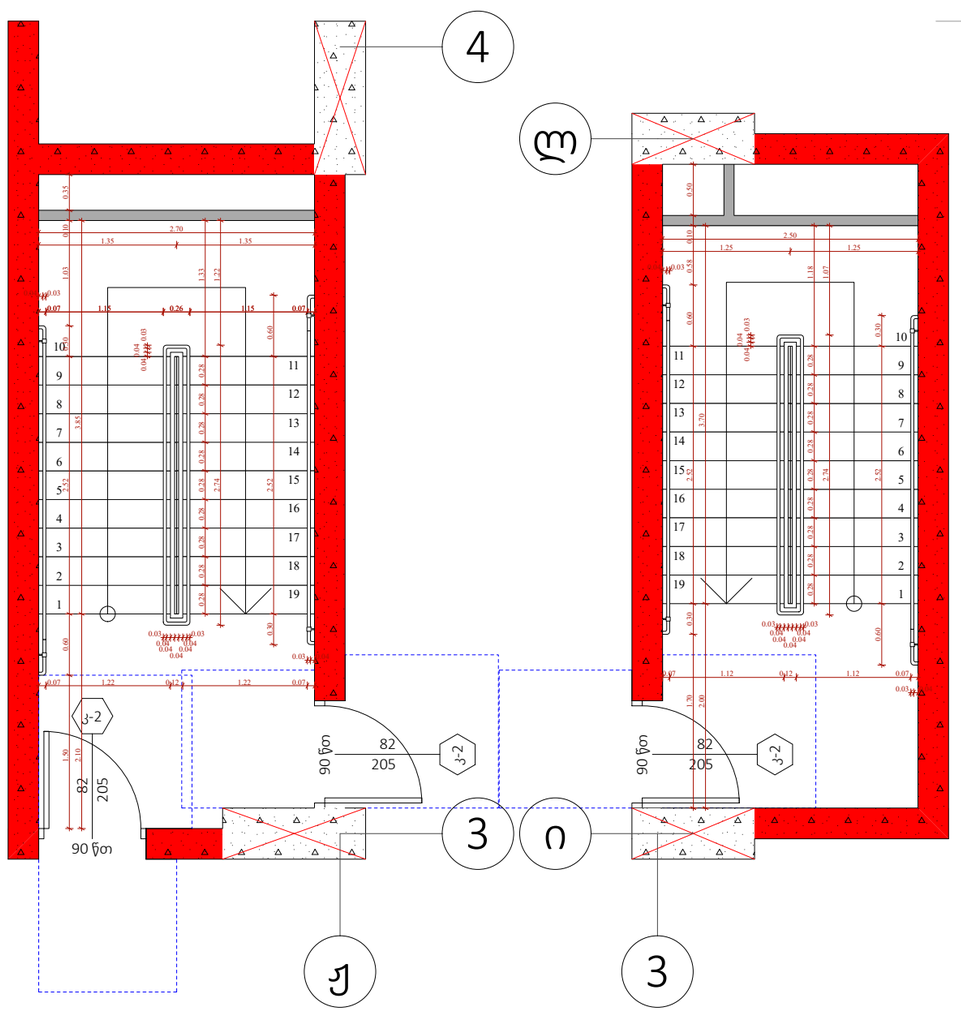

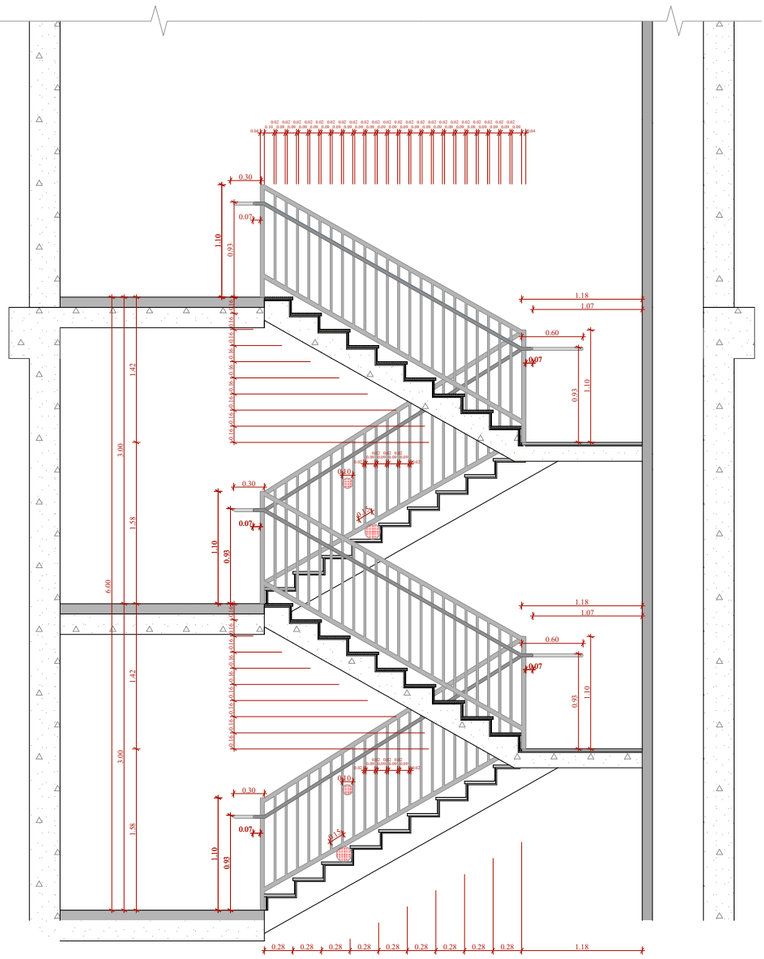

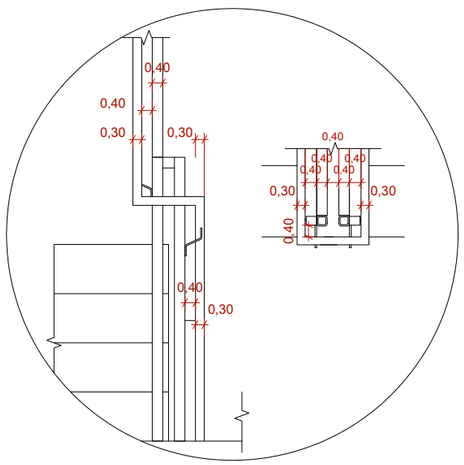

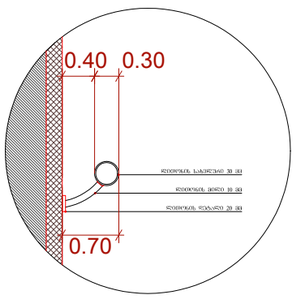

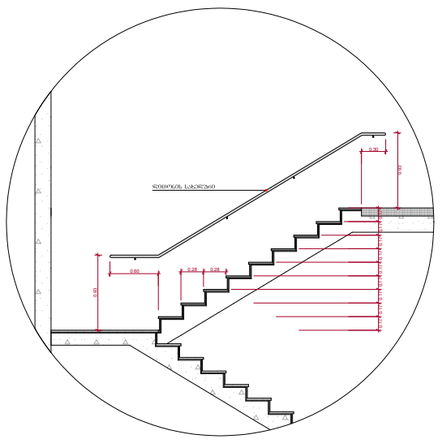



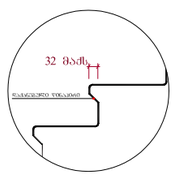

შენიშვნები :

- ყველა კიბის (მათ შორის გარე კიბის) ქიმიური საფეხურის დასაბეტონების 40 მმ სავალ ნაწილს, რომელიც იზოლირებულია საფეხურის ნაფეხურისგან მასალისგან, უნდა ერთმანეთისგან ფიზიკურად დაცილებული ფენის მქონე ჭერადობა. ხოლო ნაწილი, რომელიც საფეხურის დანარჩენი ნაწილისგან გამყოფით განსხვავებული უნდა იყოს (მაგალითად ფერით, ტექსტურით და ა.შ.).

- ყველა კიბის საფეხურის ზომა უნდა იყოს ერთნაირი, ასევე ერთნაირი უნდა იყოს ფართობი, რომელზეც ფეხი დგება. ხელოვნური განათება უნდა იყოს ისეთი, რომ ადამიანის ფეხი ყოველთვის ნათელ ადგილას დაეცეს.

- ნებისმიერი ტიპის კიბის საფეხურის ზომა უნდა აკმაყოფილებდეს შემდეგ პირობას: ორჯერ სიმაღლის ნაზომი და ფეხის ზომა ერთად უნდა იყოს 600 მმ-ის ტოლი

ტიპიური კიბის უჯრედის სქემა +72.00 ნიშნულზე

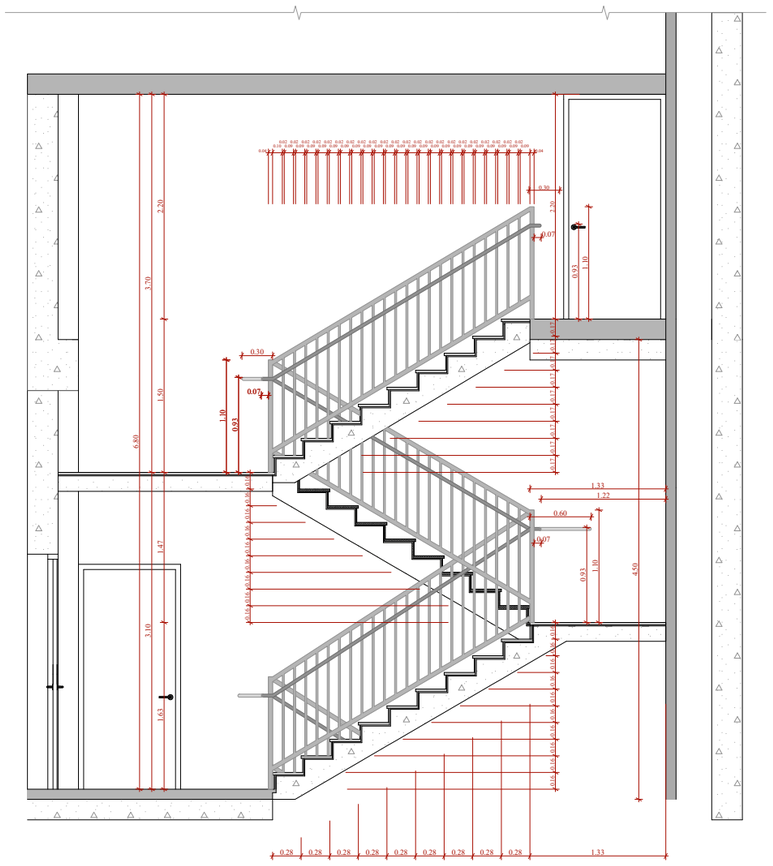

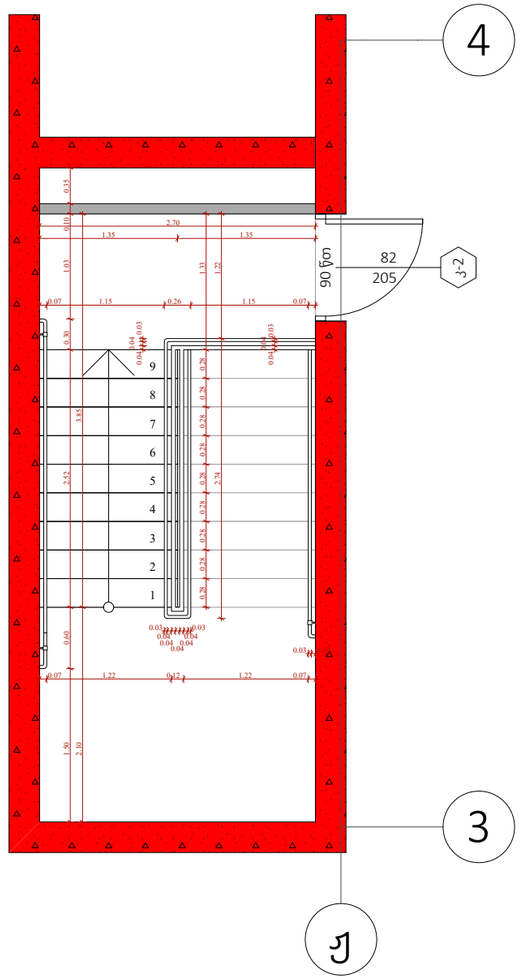

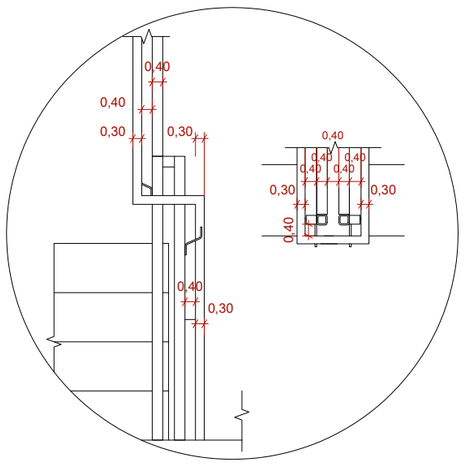

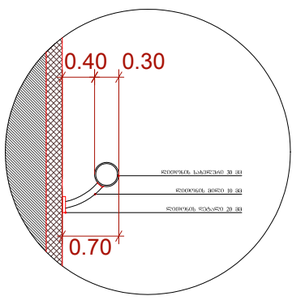

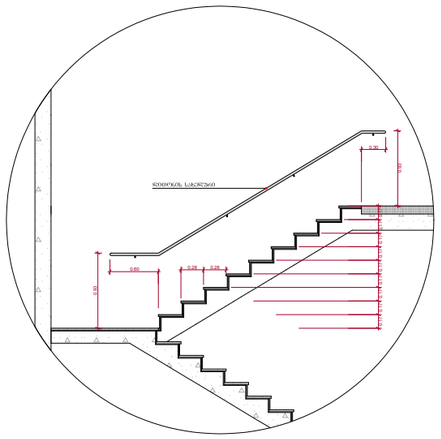



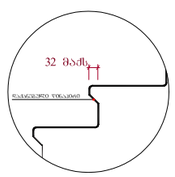

შენიშვნები :

- ქვედა კიბის (მათ შორის გარე კიბის) ქვედელი საფეხურის დასაბეტონების 40 მმ სავალ ნაწილს, რომელიც იზოლირებულია საფეხურის ნაფენრისგან მოთარაზულად. ეხება ერთბეტონიანი ფენის მქონე ზედაპირი, რომელზეც საფეხურის დანარჩენი ნაწილისგან მკვეთრად განსხვავებული ტექსტურა (მუქი ღია ფერის). ხილვადი კონტრასტის გამორჩევლობა ქვედელი საფეხურის ქარხნული კიდიდან საფეხურის მკვრივ კიდემდე.

- მისაწვდომი გზაკიბის საზღვრებში იატაკის ზედაპირები იქნება მდგრადი, მკვრივი და არასრიალა.

- კიბის საფეხურების განსხვავებული მონიშვნა იქნება გამჭვრივი.

- შენობის გარეთ მდებარე კიბის საფეხურები და გაჭედები ისე დაგეგმარდება, რომ საგალ ზედაპირზე წყალი არ დაგროვდება.

- გასანათებელი საშუალებები უზრუნველყოფს კიბეების განათებას, რომელიც გაეზომება საბეტონების ზედაპირების და გაჭედების ზედაპირების ცენტრში გაზომვებას საფეხურის ზონაში დაწაპირებით 600 მმ-ის საზღვრებში, შემდეგი წესის შესაბამისად :

1. არაუმეტეს 11 ლუქსი განათება.
2. არაუმეტეს 100 ლუქსი განათება, კიბეით სარგებლების დროს.
3. კიბეების გამოქვნებისას 11 ლუქსიდან 110 ლუქსზე გადასვლა შესაძლებელი უნდა იქნეს განათების სამართავებით უზრუნველყოფილი ავტომატურ, მოძრავი სენსორული ტიპის განათების ჩამთვლელებით, რომლებიც შეხებადებია ქვედა ძვეთით ჩამოსულს :

ა) განათ ბის სამართავები აღჭურვილი იქნება საიმედო ოპერაციულ სისტემით და შეფასებული იქნება ამ მიზნით გამოქვნებისთვის.

ბ) მოძრავი სენსორი გააქტიურდება დამაკავებლის მოძრაობით საფეხურებზე ან საფეხურებიდან გაჭედზე.

გ) განათების გამაკაქტიურებლები დაქვნებული იქნება არაუმეტეს 15 წუთიანი მოქვედების კრიტერიით.

დ) გზაკიბის განათება ჩაირთვება ავტომატური სენსორული ჩამართველით, ასეთის არსებობის შემთხვევაში ისე, რომ შესასვლელში მდებარე გაჭანზე, მის მოსაზღვრე თითოეულ კიბის მარშსა და შესასვლელზე მდებარე გაჭნის ზემოთ და ქვემოთ მდებარე გაჭნებზე ეე - 4 კუნქტით დადგენილი განათ განლობის დონე საფეხურის გამოქნებამდე იქნება უზრუნველყოფილი.

- კიბის სახელურები და ნებისმიერი კედელი ან მათ მოქმედ მდებარე სხვა ზედაპირი არ იქნება ბასრი ან უხეში ელემენტების შემცველი.

- კიბის სახელურები არ იტრიალებს მათი გაღების საზღვრებში.

ფუნქციური დანიშნულება	ობიექტის მისამართი	შემსრულებელი ორგანიზაცია	დირექტორი		ა ბლოკის კიბის დეტალი
მრავალბინიანი საცხოვრებელი სახლი	ს.კ. 01 10.06.022.011 შენობა #6 ქ.თბილისი, პეტრე იბერის ქუჩის შესახვევი N13	შპს სტუდიო ალფა სახლი ს.კ. 404664573	მ.პაპუკაშვილი არქიტექტორი მ.პაპუკაშვილი		

	A - 3
მასშტაბი	1:200, 1:60
თარიღი	14/06/2024
ფურცელი	ა-198

"ბ" ბლოკი

ტიპიური კიბის შეჯრედის სქემა -6.35 ნიშნულზე

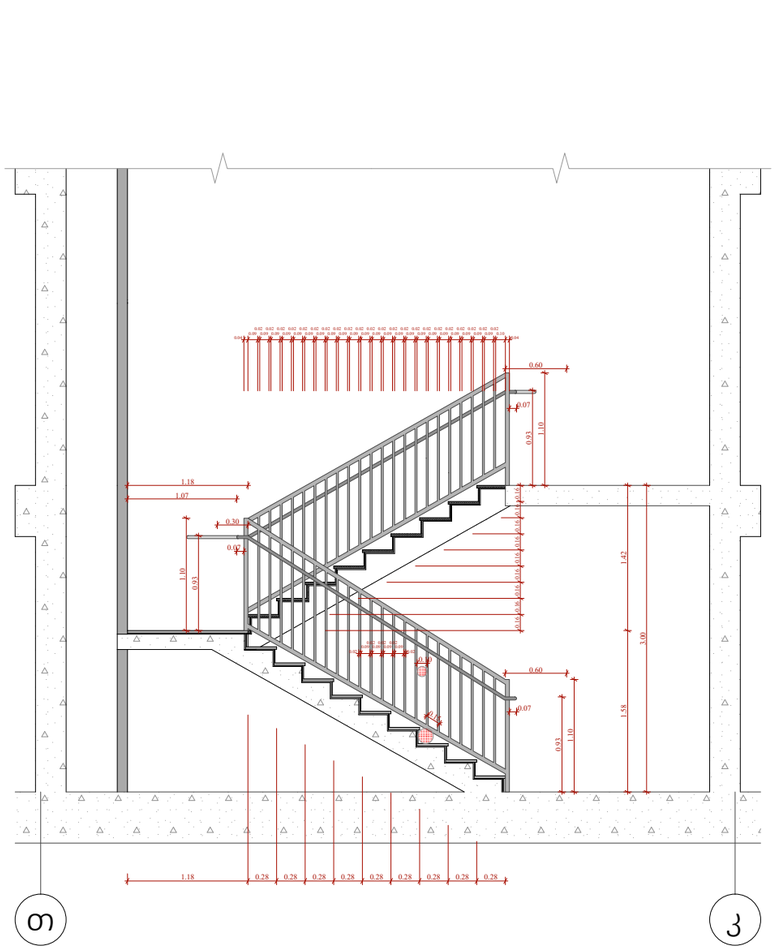

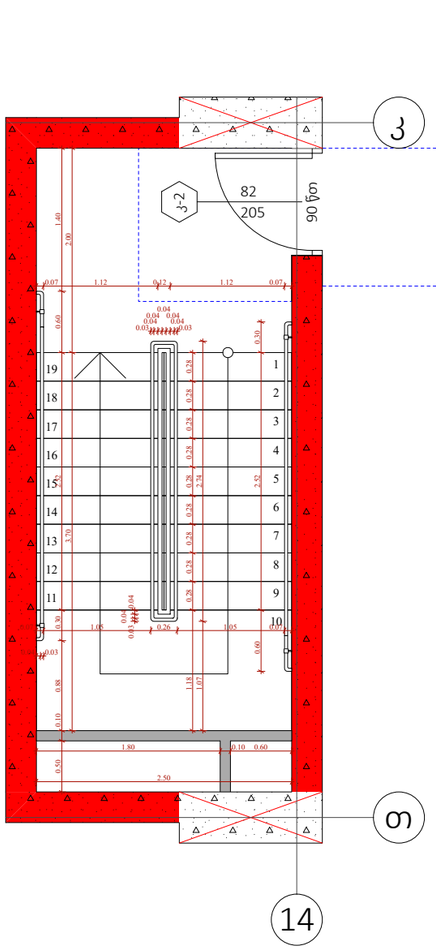

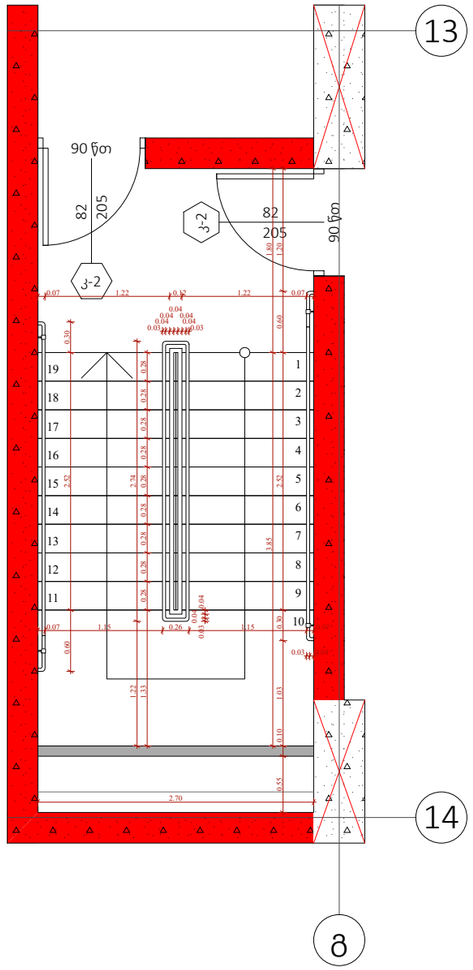

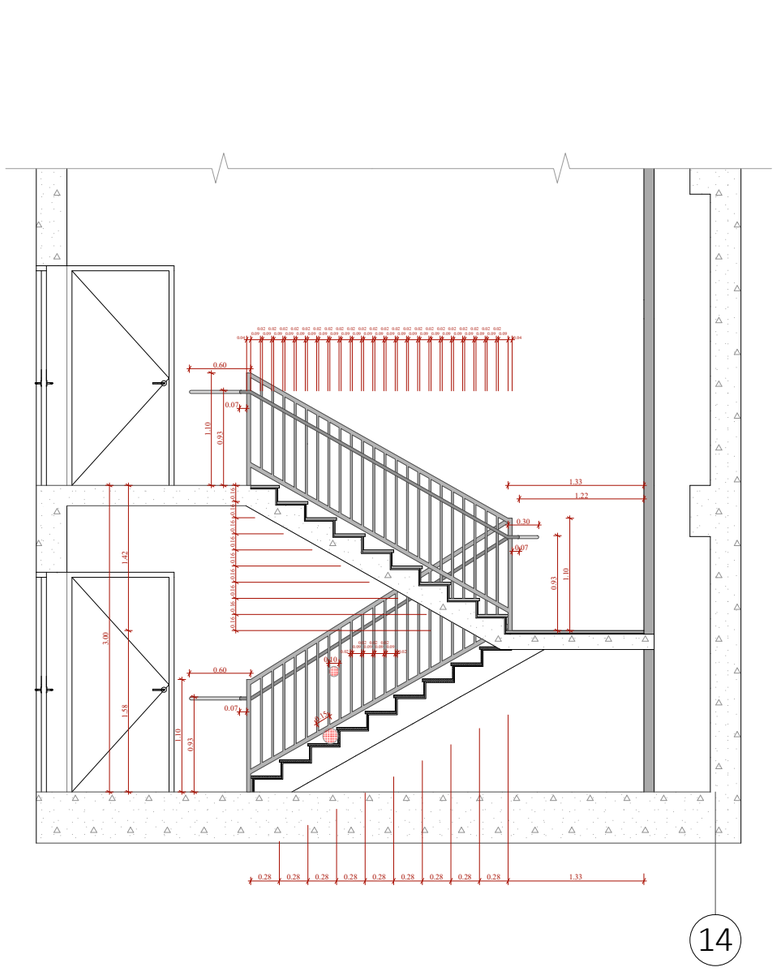

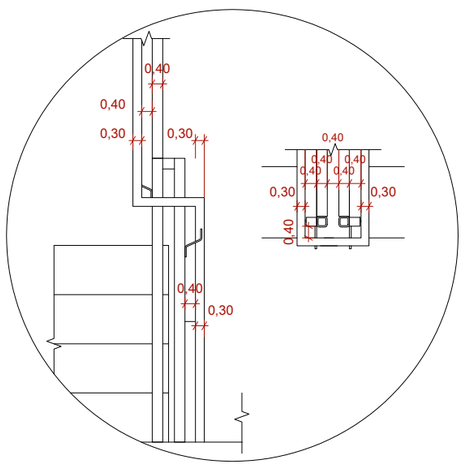

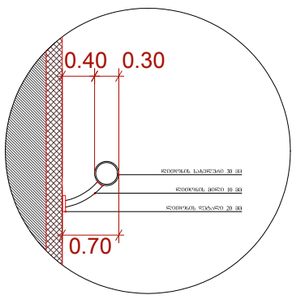

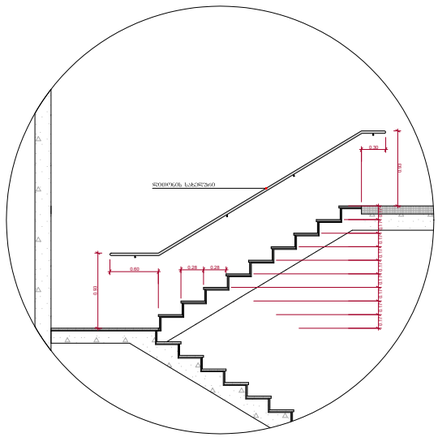



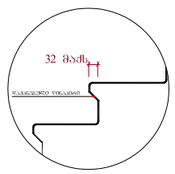

შენიშვნები :

- ქვედა კიბეს (მათ შორის გარე კიბეს) ქვედელი საფეხურის დასაბეტონებლის 40 მმ სიგანეს ნაწილს, რომელიც იზოლირებულია საფეხურის ნაშენისგან თანაზომადად, ეცნება პრობლემატიკური შრომის მქონე ჯიჯაპონ, რომელიც საფეხურის დანარჩენი ნაწილისგან განსხვავებული იქნება (მუქი ღია შრიხე). ხიდისპირა კონტრასტის გამოძახილია ქვედელი საფეხურის ქრომი კიდიდან საფეხურის ქრომი კიდემდე.

- მისაყრდენი გზაკიბის საზღვრებში იატაკის ზედაპირები იქნება მდგრადი, მსუბუქი და არასრიალა.

- კიბის საფეხურების განსხვავებული მონიშნა იქნება გამძლე.

- შენობის გარეთ მდებარე კიბის საფეხურები და გადასვლა ისე დაგეგმარდება, რომ სავალ ზედაპირზე წყალი არ დაგროვდება.

- გასანათებელი საშუალებები უზრუნველყოფს კიბეების განათებას, რომელიც გაიზრდება საბურავების ზედაპირების ცენტრში გაზომვისას საფეხურის წიწაკობრივან 600 მმ-ის სიღრმეში, შემდეგი წესის შესაბამისად :

1. არანაკლებ 11 ლუქსი განათება.
2. არანაკლებ 100 ლუქსი განათება, კიბეთ სარგებლების დროს.
3. კიბეების გამოქვანებისას 11 ლუქსიდან 110 ლუქსის გადასვლა შესაძლებელი უნდა იყოს განათების სამართავებით უზრუნველყოფილი ავტომატური, მოძრავი სენსორული ტიპის განათების ჩამთვლელებით, რომლებიც შეესაბამება ქვედა ქვეყნის ნაგებობლის :

ა) განათ ბის სამართავები ალუმინილი იქნება საიდელო ოპერაციული სისტემით და შეფასებული იქნება ამ მიზნით გამოქვანებისთვის.

ბ) მოძრავი სენსორი გააქტიურდება დამცავების მოძრაობით საფეხურებზე ან საფეხურების გაძნებზე.

გ) განათების გამააქტიურებელი დაქნებული იქნება არანაკლებ 15 წუთიან მოქმედების კრიტერიით.

დ) გზაკიბის განათება ჩართვებია ავტომატური სენსორული ჩამთვლელით, ასეთის არსებობის შემთხვევაში ისე, რომ შესასვლელში მდებარე ბაძანზე, მის მოსახვრივ მოთიფეთ კიბის მარშა და შესასვლელი მდებარე ბაძნის ზემოთ და ქვემოთ მდებარე ბაძნებზე ეე - 4 პუნქტით დადებული განათ ბულობის დონე საფეხურის გამოქვანებამდე იქნება უზრუნველყოფილი.

- კიბის სახელურები და ნაგისმიერი კედელი ან მათ მომიჯნავედ მდებარე სხვა ზედაპირი არ იქნება ბასრი ან უხეში ელემენტების შემცველი.

- კიბის სახელურები არ იტრიალებს მათი ბუდეების საზღვრებში.

ფუნქციური დანიშნულება	ობიექტის მისამართი	შემსრულებელი ორგანიზაცია	დირექტორი			
მრავალბინიანი საცხოვრებელი სახლი	**ს.კ. 01 10.06.022.011 შენობა #6** ქ.თბილისი, პეტრე იბერის ქუჩის შესახვევი N13	**შპს სტუდიო ალფა სახლი** ს.კ. 404664573	მ.პაპუკაშვილი არქიტექტორი მ.პაპუკაშვილი		ბ ბლოკის კიბის დეტალი	

A - 3	
მასშტაბი	1:60, 1:200
თარიღი	14/06/2024
ფურცელი	ა-199

"ბ" ბლოკი

ტიპიური კიბის უჯრედის სქემა -3.35 ნიშნულზე

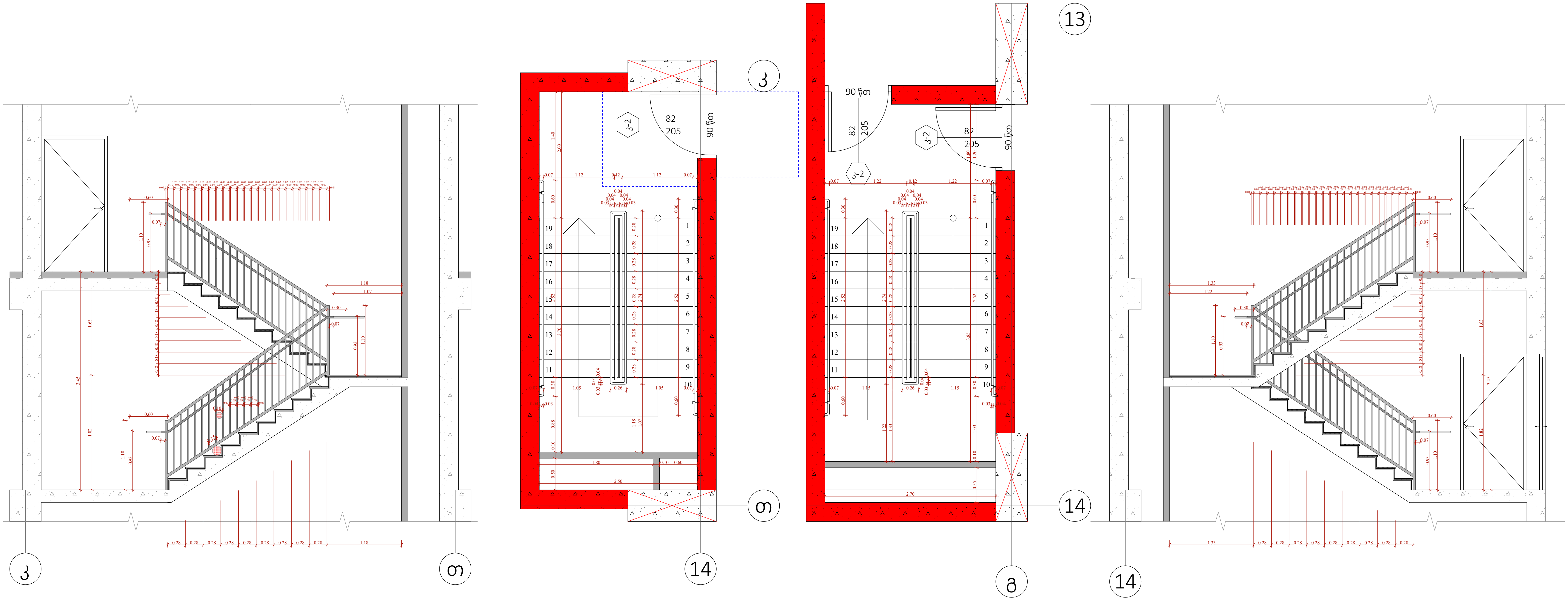

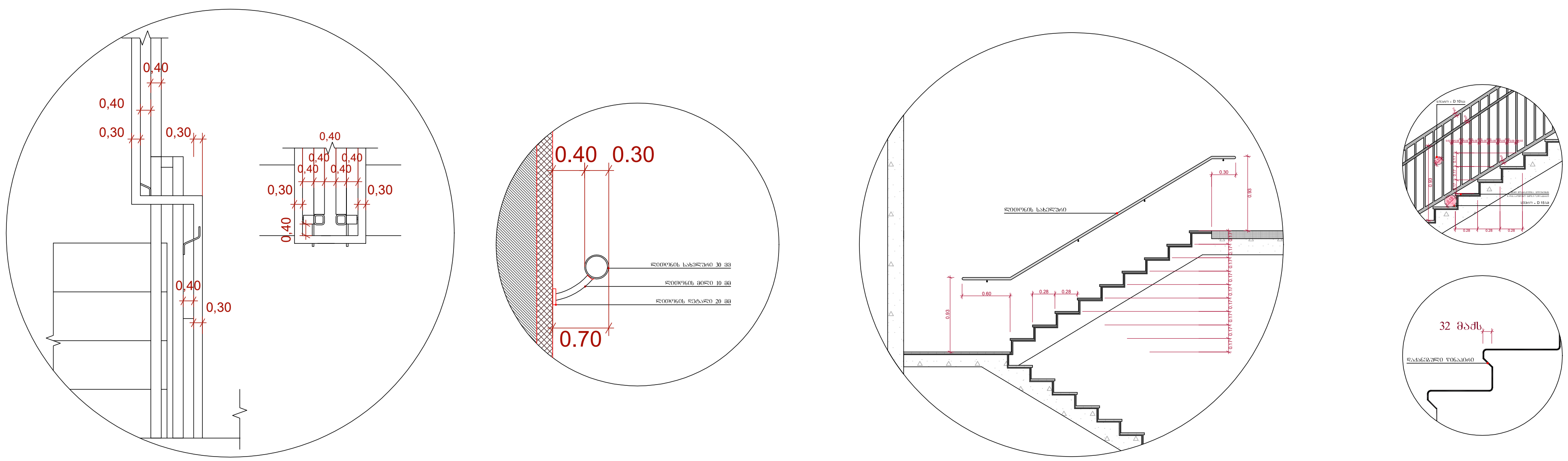

შენიშვნები :

- ყველა კიბეს (მათ შორის გარე კიბეს) ყოველი საფეხურის დასაბიჯებლის 40 მმ სავალ ნაწილს, რომელიც იზომება საფეხურის ნაშვერიდან თარაზულად, ექნება ერთგვაროვანი ფერის მქონე ზედაპირი, რომელიც საფეხურის დანარჩენი ნაწილისგან მკვეთრად განსხვავებული იქნება (მუქი ღია ფონზე). ხილვადი კონტრასტი გაგრძელდება ყოველი საფეხურის ერთი კიდიდან საფეხურის მეორე კიდემდე.

- მისაწვდომი გზაკიბის საზღვრებში იატაკის ზედაპირები იქნება მდგრადი, მყარი და არასრიალა.

- კიბის საფეხურების განსხვავებული მონიშვნა იქნება გამძლე.

- შენობის გარეთ მდებარე კიბის საფეხურები და ბაქნები ისე დაგეგმარდება, რომ სავალ ზედაპირზე წყალი არ დაგროვდება.

- გასანათებელი საშუალებები უზრუნველყოფს კიბეების განათებას, რომელიც გაიზომება საბიჯელების ზედაპირების და ბაქნების ზედაპირების ცენტრში გაზომვისას საფეხურის წინაპირიდან 600 მმ-ის საზღვრებში, შემდეგი წესის შესაბამისად :

1. არაუმცირეს 11 ლუქსი განათება.
2. არაუმცირეს 100 ლუქსი განათება, კიბით სარგებლობის დროს.
3. კიბეების გამოყენებისას 11 ლუქსიდან 110 ლუქსზე გადასვლა შესაძლებელი უნდა იყოს განათების სამართავებით უზრუნველყოფილი ავტომატური, მოძრავი სენსორული ტიპის განათების ჩამრთველებით, რომლებიც შეესაბამება ყველა ქვემოთ ჩამოთვლილს :

ა) განათ ბის სამართავები აღჭურვილი იქნება საიმედო ოპერაციული სისტემით და შეფასებული იქნება ამ მიზნით გამოყენებისთვის.

ბ) მოძრავი სენსორი გააქტიურდება დამკავებლის მოძრაობით საფეხურებზე ან საფეხურების ბაქნებზე.

გ) განათების გამააქტიურებლები დაყენებული იქნება არაუმცირეს 15 წუთიანი მოქმედების პერიოდით.

დ) გზა-კიბის განათება ჩაირთვება ავტომატური სენსორული ჩამრთველებით, ასეთის არსებობის შემთხვევაში ისე, რომ შესასვლელში მდებარე ბაქანზე, მის მოსაზღვრე თითოეულ კიბის მარშსა და შესასვლელსი მდებარე ბაქნის ზემოთ და ქვემოთ მდებარე ბაქნებზე მე - 4 პუნქტით დადგენილი განათ ბულობის დონე საფეხურის გამოყენებამდე იქნება უზრუნველყოფილი.

- კიბის სახელურები და ნებისმიერი კედელი ან მათ მომიჯნავედ მდებარე სხვა ზედაპირი არ იქნება ბასრი ან უხეში ელემენტების შემცველი.

- კიბის სახელურები არ იტრიალებს მათი ბუდეების საზღვრებში.

ფუნქციური დანიშნულება	ობიექტის მისამართი	შემსრულებელი ორგანიზაცია	დირექტორი		ბ ბლოკის კიბის დეტალი	A - 3	
მრავალბინიანი საცხოვრებელი სახლი	ს.კ. 01 10.06.022.011 შენობა #6 ქ.თბილისი, პეტრე იბერის ქუჩის შესახვევი N13	შპს სტუდიო ალფა სახლი ს.კ. 404664573	მ.პაპუკაშვილი			მასშტაბი	1:200, 1:60
			არქიტექტორი			თარიღი	14/06/2024
			მ.პაპუკაშვილი			ფურცელი	ა-200

"ბ" ბლოკი

ტიპიური კიბის უჯრედის სქემა ±0.00 ნიშნულზე

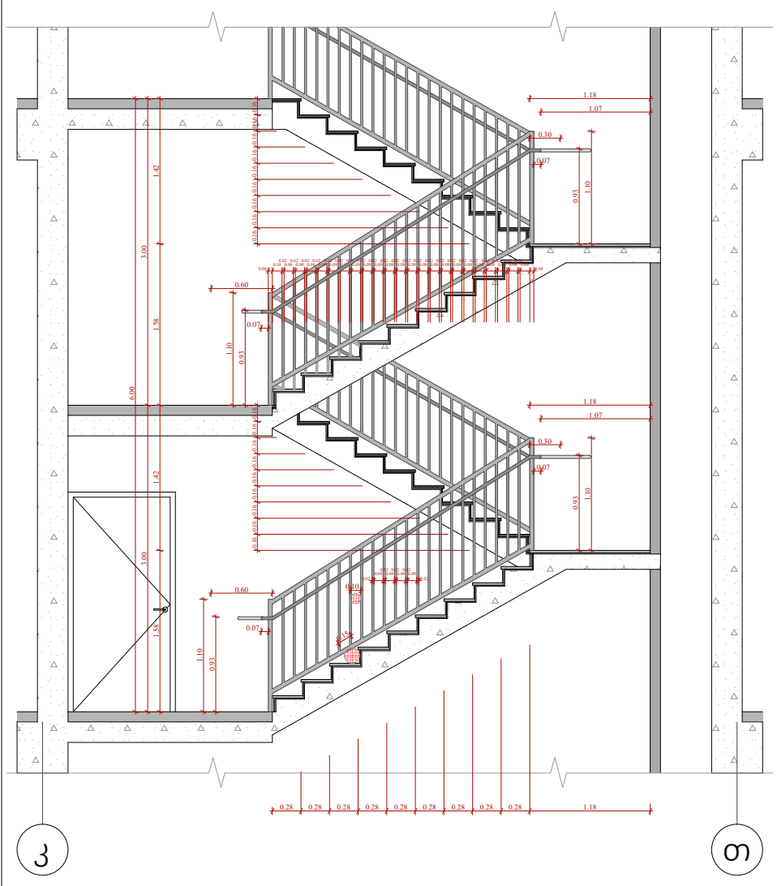

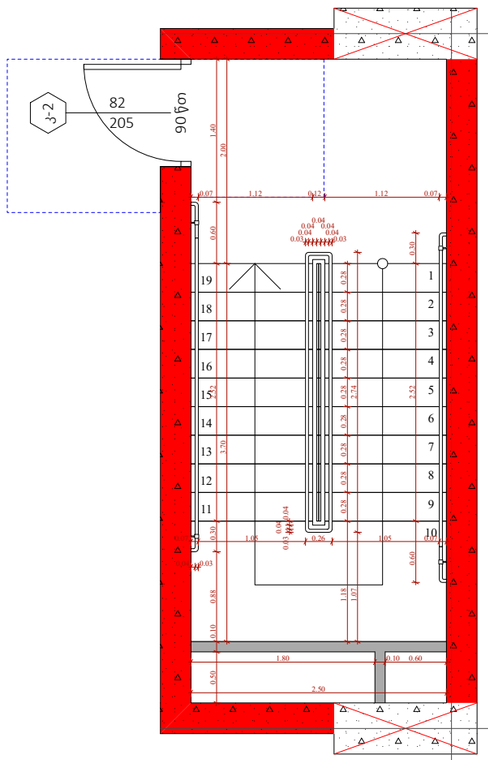

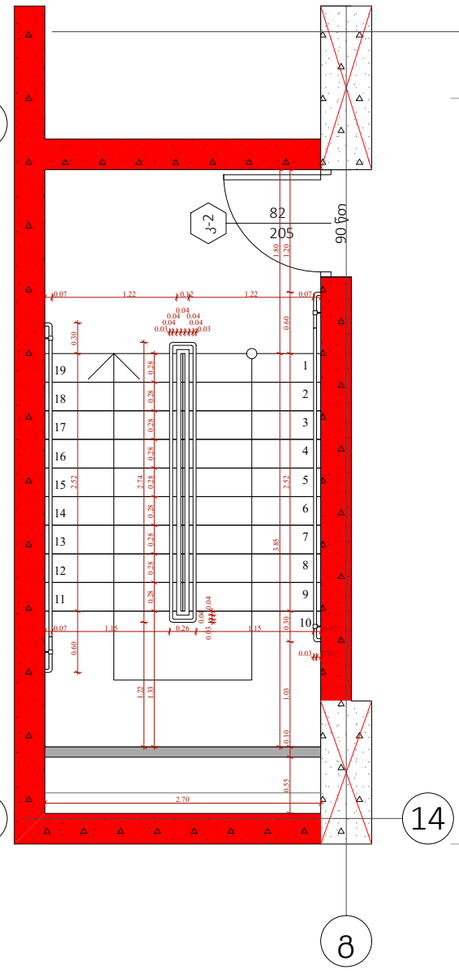

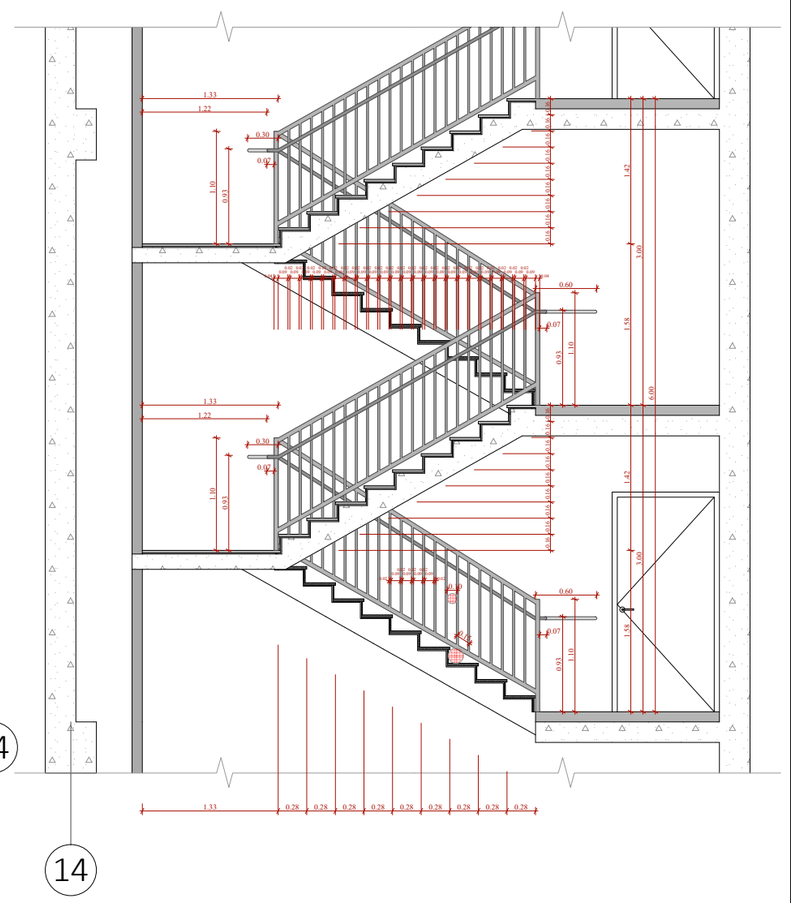

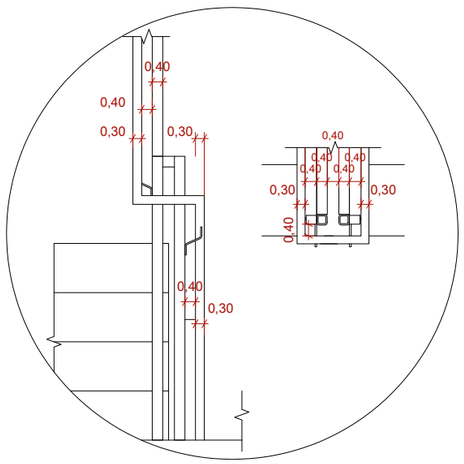

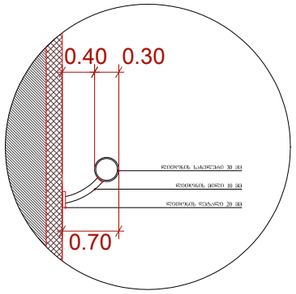

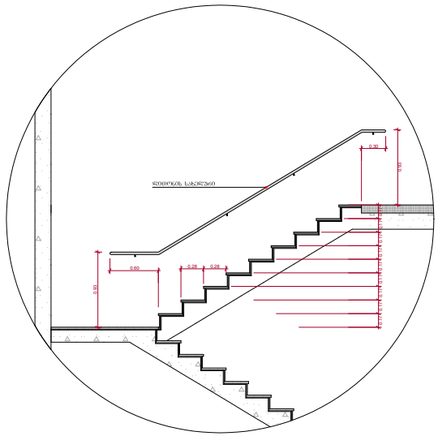

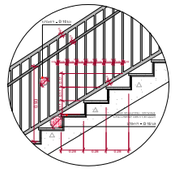

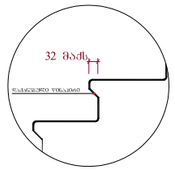

შენიშვნები :

- ქვედა კიბეს (მათ შორის გარე კიბეს) ქვედელი საფეხურის დასაბრტყელებს 40 მმ სიგანეს ნაწილს, რომელიც იზოლებულია საფეხურის ნაშენისგან მთარაზულად, ეხება პრობაბარულებით შორის მყოფ ზედაპირს, რომელიც საფეხურის დანარჩენი ნაწილისგან განსხვავებულად განსხვავებული იქნება (მუქი და შორხე). ხოლოდ კონტრასტის გამოძახილება ქვედელი საფეხურის ქონი კიდიდან საფეხურის ქიდის კიდეზე.

- მისაყრდენი გზაკიბის საზღვრებში იატაკის ზედაპირები იქნება მდგრადი, მყარი და არასრიალა.

- კიბის საფეხურების განსხვავებული მონიშნა იქნება გამძლე.

- შენობის გარეთ მდებარე კიბის საფეხურები და გამწვები ისე დაგეგმარდება, რომ სიგანე ზედაპირზე წყალი არ დაბრუნდება.

- გასანათებელი საშუალებები უზრუნველყოფს კიბეების განათებას, რომელიც გაიზომება საბინაო ბლოკების ზედაპირების და გამწვების ზედაპირების ცენტრში გაზომვისას საფეხურის წინაპირთდან 600 მმ-ის საზღვრებში, შემდეგი წესის შესაბამისად :

1. არაუმეტეს 11 ლუქმი განათება.
2. არაუმეტეს 100 ლუქმი განათება, კიბეთ სარეგისტრაციის ღირს.
3. კიბეების გამოქვეყნებისას 11 ლუქსიდან 110 ლუქსზე გაღასვლა შესაძლებელი უნდა იქნეს განათების სამართავებით უზრუნველყოფილი ავტომატური, მოძრავი სენსორული ტიპის განათების ჩამთვლელებით, რომლებიც შესაბამება ქვემეთ ჩამოთვლილს :

ა) განათ ბის სამართავები ალუმინილი იქნება საიმედო ოპერაციული სისტემით და შეესაბამება ამ მიზნით გამოყენებისთვის.

ბ) მოძრავი სენსორი გააქტიურება დამცავების მოძრაობით საფეხურებზე ან საფეხურების გაძლებზე.

გ) განათების გამთაქტიურებლები დაყენებული იქნება არაუმეტეს 15 წუთიან მოქმედების კრიტერიით.

დ) გზაკიბის განათება ჩართვებით ავტომატური სენსორული ჩამთვლელებით, ასეთის არსებობის შემთხვევაში ისე, რომ შესასვლელში მდებარე გაძანზე, მის მოსაზღვრე თითოეულ კიბეს მარშსა და შესასვლელზე მდებარე გაძნის ზედეთ და ქვემეთ მდებარე გაძნებზე ეე - 4 კუნძტით დადებული განათ ბულობის დონე საფეხურის გამოყენებისათვე იქნება უზრუნველყოფილი.

- კიბის სახელურები და ნებისმიერი კედელი ან მათ მოშიჯნავედ მდებარე სხვა ზედაპირი არ იქნება გასხვ ან უხერხ ელემენტების შემცველი.

- კიბის სახელურები არ იბრალებს მათი ბოლეების საზღვრებში.

ფუნქციური დანიშნულება	ობიექტის მისამართი	შემსრულებელი ორგანიზაცია	დირექტორი		
მრავალბინიანი საცხოვრებელი სახლი	**ს.კ. 01 10.06.022.011 შენობა #6** ქ.თბილისი, პეტრე იბერის ქუჩის შესახვევი N13	**შპს სტუდიო ალფა სახლი** ს.კ. 404664573	არქიტექტორი მ.პაპუკაშვილი		ბ ბლოკის კიბის დეტალი

	A - 3
მასშტაბი	1:200, 1:60
თარიღი	14/06/2024
ფურცელი	ა-201

"ბ" ბლოკი

ტიპიური კიბის უჯრედის სქემა +6.00 - +75.30 ნიშნულებზე

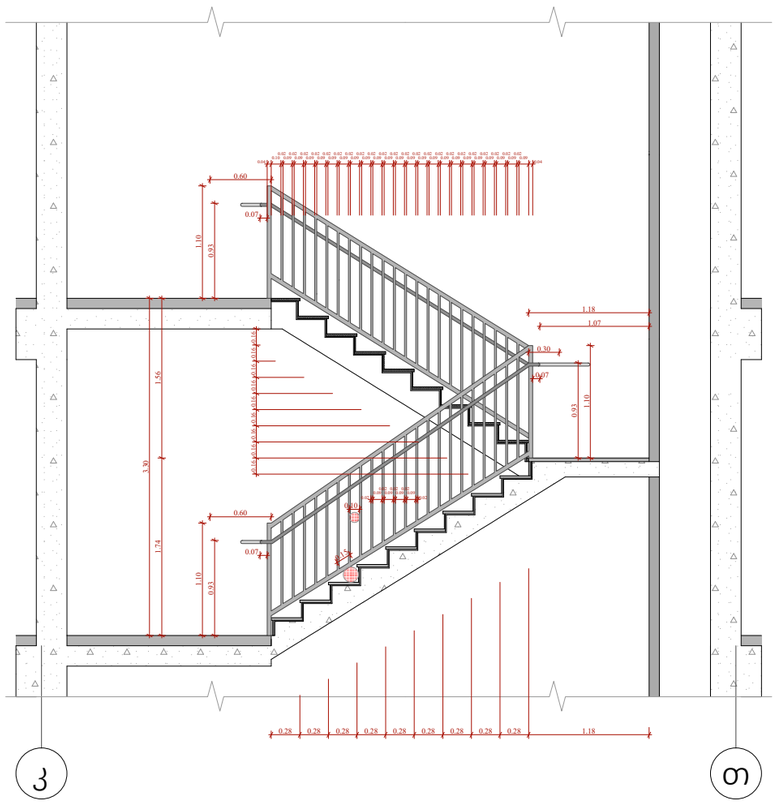

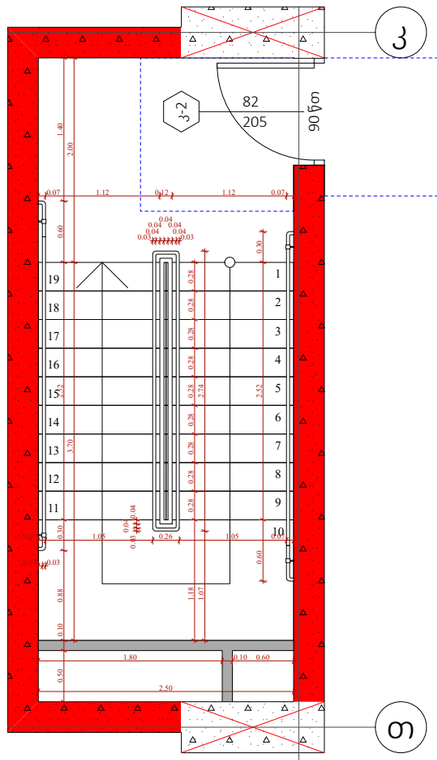

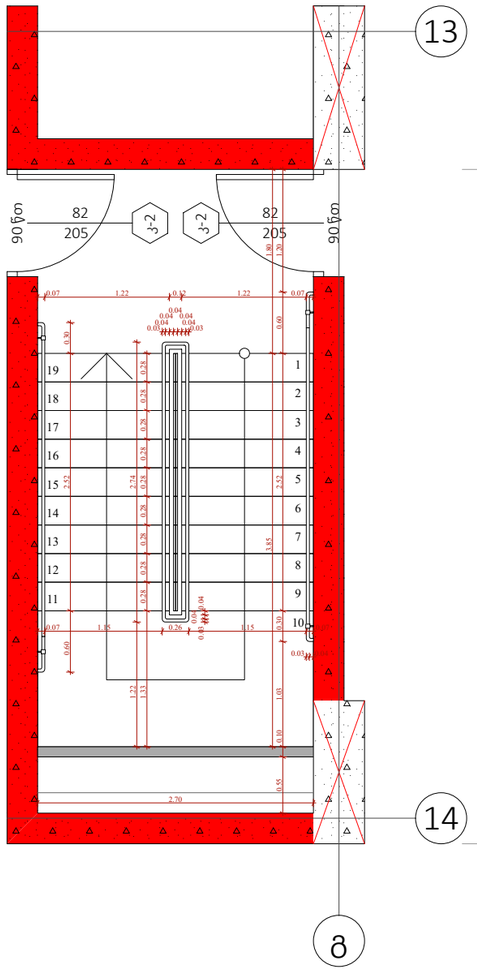

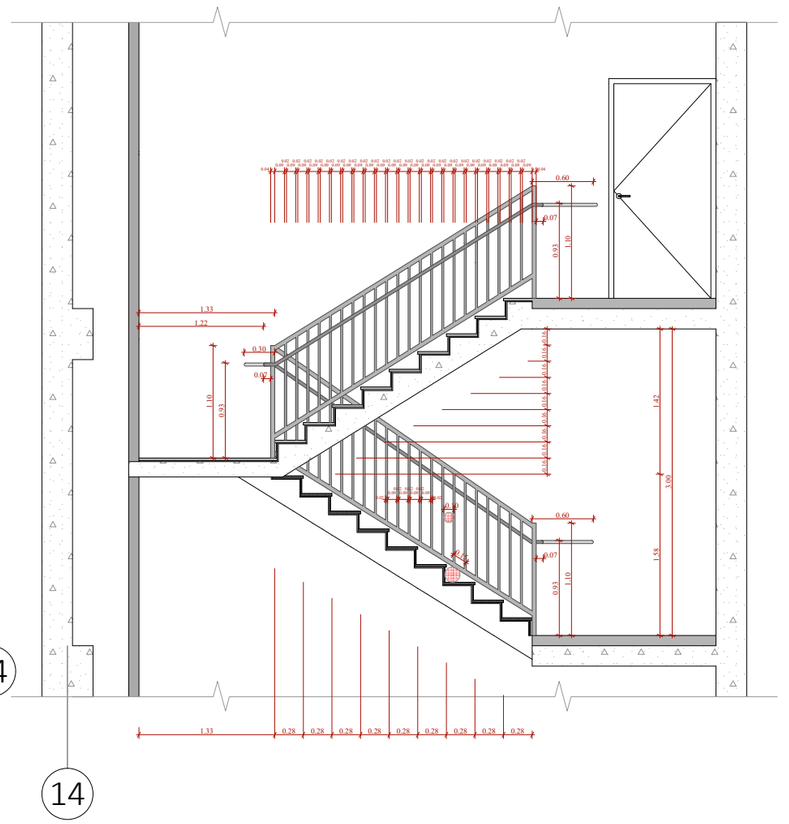

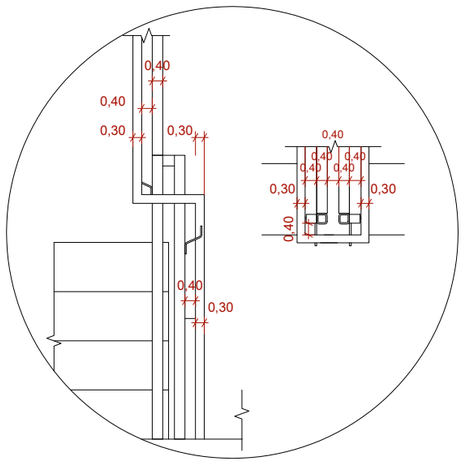

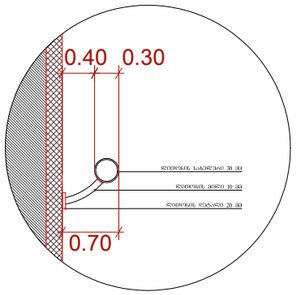

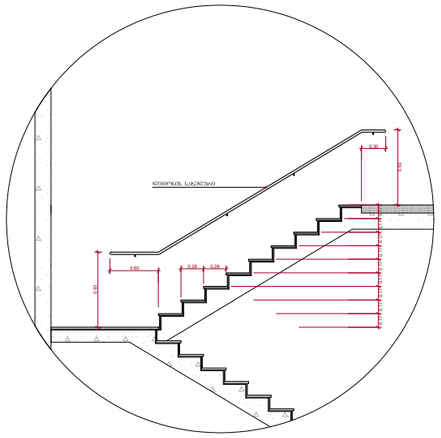

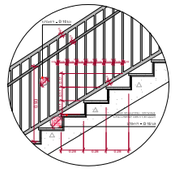

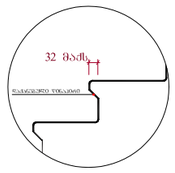

შენიშვნები :

- ქვედა კიბეს (მათ შორის გარე კიბეს) ქვედელი საფეხურის დასაბეტონებლის 40 მმ სანაკლ ნაწილს, რომელიც იზოლირება საფეხურის ნაშენარიდან თარაზულად, ექნება ერთმანეთისგან ფარის მქონე ზედაპირი, რომელიც საფეხურის დანარჩენი ნაწილისგან მკვეთრად განსხვავებული იქნება (მუქი ღია ფერის). ხილვადი კონტრასტი გამოაქვეყნება ქვედელი საფეხურის ქიმიი კიდიდან საფეხურის მქონე კიდემდე.

- მისაწვდომი გზაკიბის საზღვრებში იატაკის ზედაპირები იქნება მდგრადი, მყარი და არასრიალა.

- კიბის საფეხურების განსხვავებული მონიშვნა იქნება გამჟღავნებული.

- შენობის გარეთ მდებარე კიბის საფეხურები და გაქნები ისე დაგეგმარდება, რომ სავალო ზედაპირზე წყალი არ დაგროვდება.

- გასანათებელი საშუალებები უზრუნველყოფს კიბეების განათებას, რომელიც გაიზომება სანიტელების ზედაპირების და გაქნების ზედაპირების ცენტრში გაზომვებას საფეხურის წინაპირიდან 600 მმ-ის სიმაღლეზე, შემდეგი წესის შესაბამისად :

1. არანაკლებ 11 ლუქსი განათება.
2. არანაკლებ 100 ლუქსი განათება, კიბეთ საგანგებოების დროს.
3. კიბეების გამოყენებისას 11 ლუქსიდან 110 ლუქსის ფარგლებში შესაძლებელი უნდა იყოს განათების სანარომაკვანთ უზრუნველყოფილი ავტომატიკური, მოძრავი სენსორული ტიპის განათების ჩამრთველებით, რომლებიც შეესაბამება ქვედა ქვედოთ ჩამოთვლილს :

ა) განათ კიბ სამართავები აღჭურვილი იქნება სიმაღლე ოპერაციული სისტემით და შეიძლებული იქნება ამ მიზნით გამოყენებისთვის.

ბ) მოძრავი სენსორი გააქტიურდება დაჩაქვების მოძრაობით საფეხურებზე ან საფეხურების გაქნებზე.

გ) განათების გამაქტიურებელი დაქნებული იქნება არანაკლებ 15 წუთიანი მოქმედების კრიტერიით.

დ) გზაკიბის განათება რაიონირება ავტომატური სენსორული რამრთველებით, ასეთის არსებობის შემთხვევაში ისე, რომ შესასვლელში მდებარე გაქანზე, მის მოსაზღვრე თითოეულ კიბის მარშსა და შესასვლელზე მდებარე გაქნის ზემოთ და ქვემოთ მდებარე გაქნებზე მე - 4 პუნქტით დადგენილი განათ პირობის დროს საფეხურის გამოსანათებლ იქნება უზრუნველყოფილი.

- კიბის სახელურები და ნებისმიერი კედელი ან მათ მოსაზღვრედ მდებარე სხვა ზედაპირი არ იქნება ბასრი ან უხეში ელემენტების შემცველი.

- კიბის სახელურები არ იტრიალებს მათი ბოლოების საზღვრებში.

ფუნქციური დანიშნულება	ობიექტის მისამართი	შემსრულებელი ორგანიზაცია	დირექტორი		ბ ბლოკის კიბის დეტალი	A - 3
მრავალბინიანი საცხოვრებელი სახლი	**ს.კ. 01 10.06.022.011 შენობა #6** ქ.თბილისი, პეტრე იბერის ქუჩის შესახვევი N13	**შპს სტუდიო ალფა სახლი** ს.კ. 404664573	მ.პაპუკაშვილი			მასშტაბი 1:200, 1:60
			არქიტექტორი			თარიღი 14/06/2024
			მ.პაპუკაშვილი			ფურცელი ა-202

"ბ" ბლოკი

ტიპიური კიბის უჯრედის სქემა +75.40 ნიშნულზე

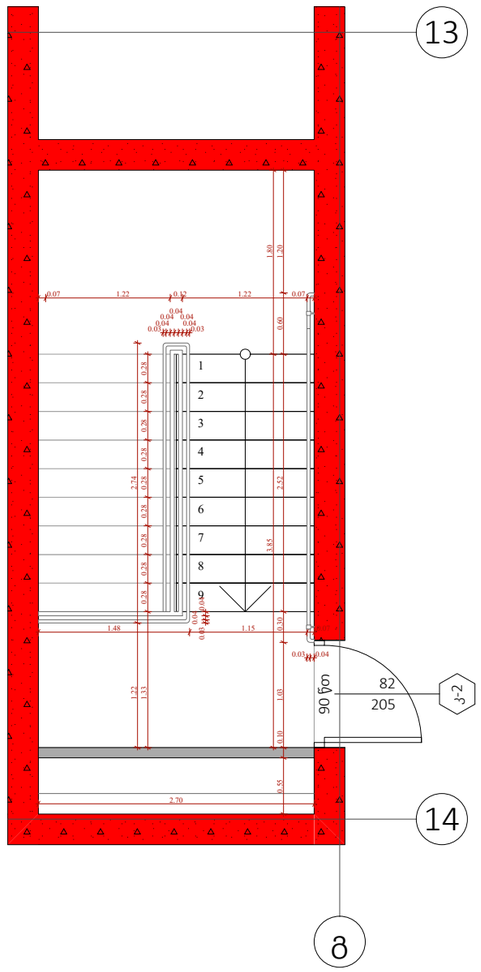

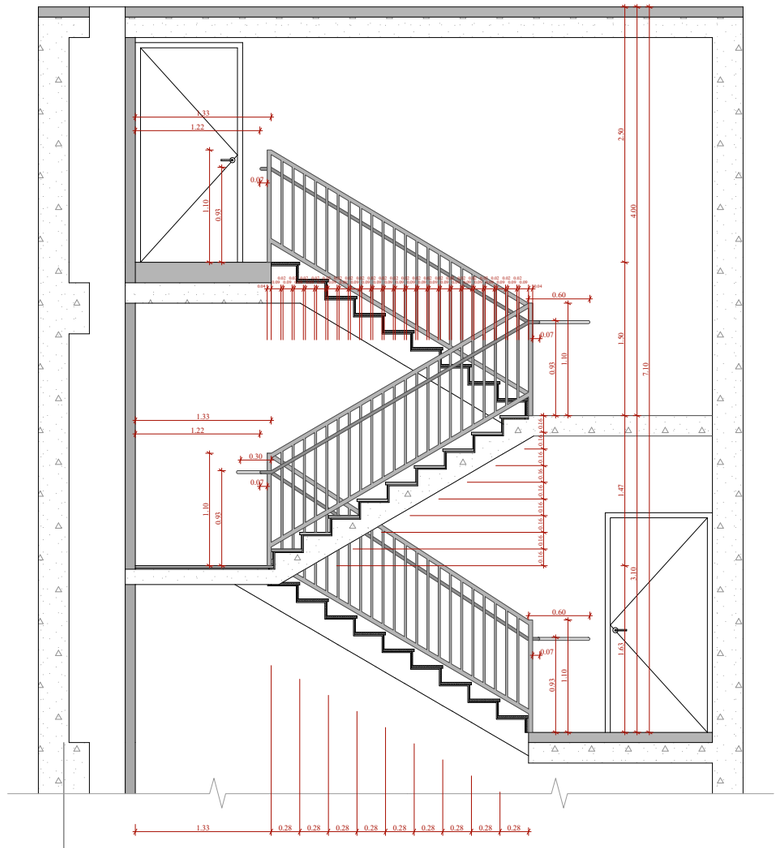

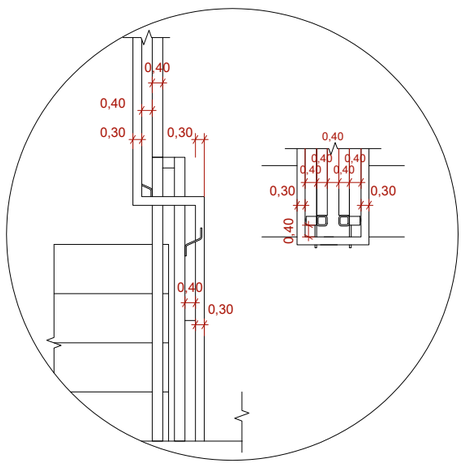

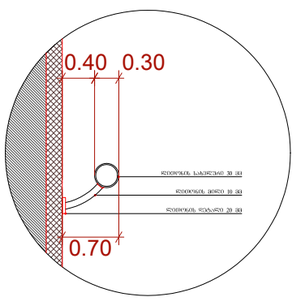

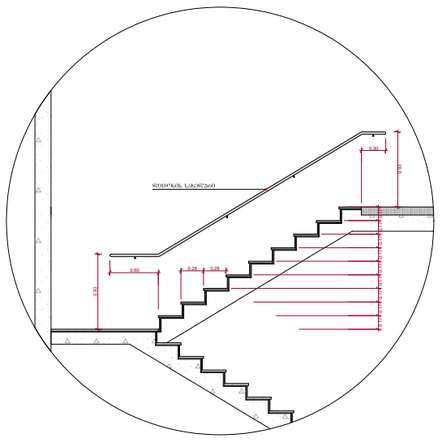



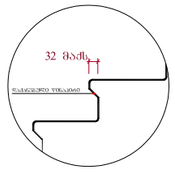

შენიშვნები :

- ყველა კიბის (მაღ შორის გარე კიბის) ქიმიური საფეხურის დასაბეტონების 40 მმ სავალ ნაწილს, რომელიც იზოლირებულ საფეხურის ნაფენისგან თავისუფალ უნდა იყოს მტკიცე ჭრილით საფეხურის დასაბეტონ ნაწილებისგან განსხვავებული უნდა იყოს ფერით (მუქი ღია ფერის).

- მისაწვდომი ბუსაკიბის საზღვრებში იატაკის ზედაპირები უნდა იყოს მდგრადი, მკვრივი და არასრიალა.

- კიბის საფეხურების განსხვავებული მონიშვნა უნდა გამჭვრივი.

- შენობის გარეთ მდებარე კიბის საფეხურები და გაწნები ისე დაგეგმარდება, რომ სავალ ზედაპირზე წყალი არ დაგროვდება.

- გასანათებელი საშუალებები უზრუნველყოფს კიბეების განათებას, რომელიც გაიზომება საბინელების ზედაპირების და გაწნების ზედაპირების ცენტრში გაზომვისას საფეხურის წინაპირთაგან 600 მმ-ის საზღვრებში, შემდეგი წესის შესაბამისად :

1. არანაკლებ 11 ლუქსი განათება.
2. არანაკლებ 100 ლუქსი განათება, კიბეთ საგანგებლების დროს.
3. კიბეების გამოქვნებისას 11 ლუქსიდან 110 ლუქსზე გადასვლა შესაძლებელი უნდა იყოს განათების სამართავიდან უზრუნველყოფილი ავტომატური, მოძრავი სენსორული ტიპის განათების ნამართველებით, რომლებიც შეესაბამება ყველა ქვეყნის ნამოთხოვნებს :

ა) განათ ბის სამართავები აღჭურვილი უნდა იყოს საინჟინრო ოპერაციული სისტემით და შეუსაბამო უნდა იყოს ამ მიზნით გამოყენებისთვის.

ბ) მოძრავი სენსორი გააქტიურდება დამცავებლის მოძრაობით საფეხურებზე ან საფეხურების გაწნებზე.

გ) განათების გამთაქტიურებელები დაყენებული უნდა იყოს არაუგვიანეს 15 წუთისა მოქმედების ჭრილობით.

დ) გზა-კიბის განათება ჩართული უნდა იყოს სენსორული ნამართველით, ასეთის არსებობის შემთხვევაში ისე, რომ შესასვლელში მდებარე გაჭანზე, მის მოსაზღვრე თითოეულ კიბის მარშა და შესასვლელზე მდებარე გაჭნის ზემოთ და ქვემოთ მდებარე გაწნებზე ეე - 4 კუნძით დადგენილი განათ ბულობის დონე საფეხურის გამოყენებისამდე უნდა იყოს უზრუნველყოფილი.

- კიბის სახელურები და ნებისმიერი კედელი ან მათ მომიჯნავედ მდებარე ხანა ზედაპირი არ უნდა იყოს ბასრი ან უხეში ელემენტების შემცველი.

- კიბის სახელურები არ იტრიალებს მათი გულების საზღვრებში.

ფუნქციური დანიშნულება	ობიექტის მისამართი	შემსრულებელი ორგანიზაცია	დირექტორი			A - 3	
მრავალბინიანი საცხოვრებელი სახლი	**ს.კ. 01 10.06.022.011 შენობა #6** ქ.თბილისი, პეტრე იბერის ქუჩის შესახვევი N13	**შპს სტუდიო ალფა სახლი** ს.კ. 404664573	მ.პაპუკაშვილი		ბ ბლოკის კიბის დეტალი	მასშტაბი	1:200, 1:60
			არქიტექტორი			თარიღი	14/06/2024
			მ.პაპუკაშვილი			ფურცელი	ა-203

"გ" ბლოკი

ტიპიური კიბის უჯრედის სქემა -6.35 ნიშნულზე

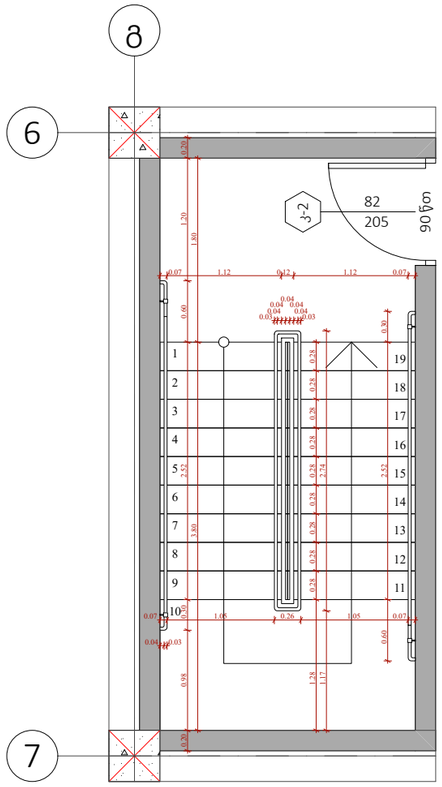

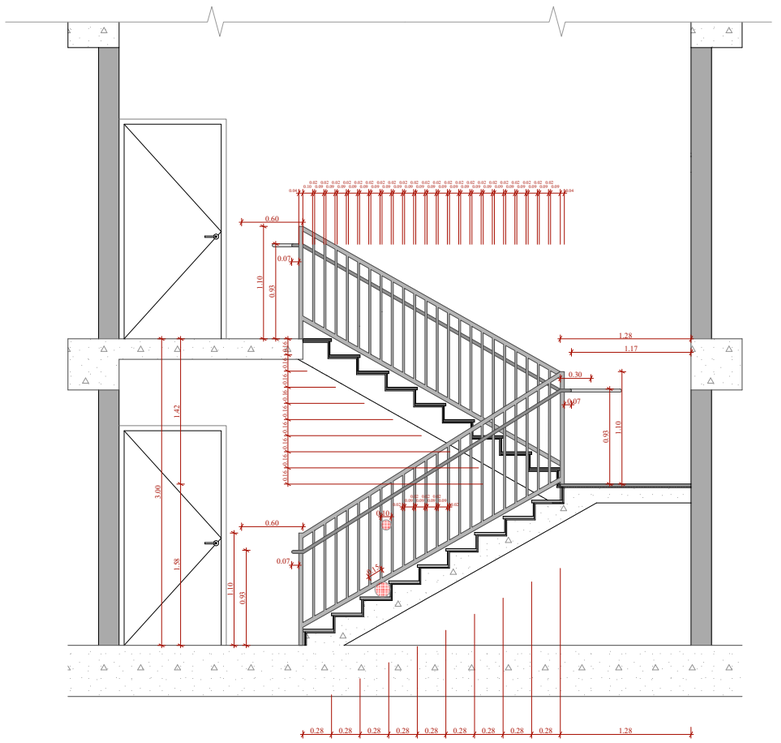

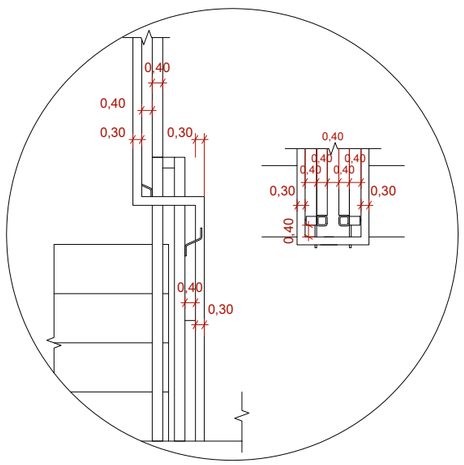

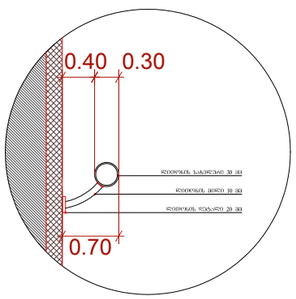

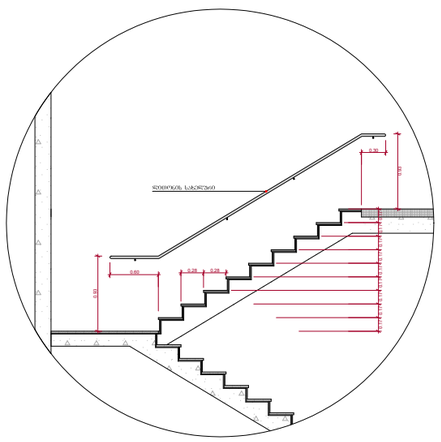



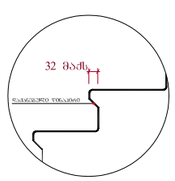

შენიშვნები :

- ქვედა კიბის (მათ შორის გარე კიბის) ქოვერი საფეხურის დასაბეტონების 40 მმ სასარგებლო ნაწილს, რომელიც იზოლირებულია საფეხურის ნაფეხურიდან თარაზულად, ექნება ერთმანეთისგან ფარის მქონე ზედაპირი, რომელიც საფეხურის დანარჩენი ნაწილისგან მკვეთრად განსხვავებული იქნება (მუქი ღია ფერის). ხოლოდ კონტრასტი დაბრძანდება ქოვერი საფეხურის ერთი კიდიდან საფეხურის მეორე კიდემდე.

- მისაწვდომი გზაკიბის საზღვრებში იატაკის ზედაპირები იქნება მდგრადი, მყარი და არასრიალა.

- კიბის საფეხურების განსხვავებული მონიშნა იქნება გამძლე.

- შენობის გარეთ მდებარე კიბის საფეხურები და გაძნები ისე დაგეგმარდება, რომ სავალ ზედაპირზე წყალი არ დაბრუნდება.

- გასანათებელი საშუალებები შუხრუჭველმფენ კიბეების განათებას, რომელიც გაიზომება საბინელების ზედაპირების და გაძნების ზედაპირების ცენტრში გაზომვისას საფეხურის წიბოდან 600 მმ-ის საზღვრებში, შემდეგი წესის შესაბამისად :

1. არანაკლებ 11 ლუქსი განათება.
2. არანაკლებ 100 ლუქსი განათება, კიბეთ საფრენებლების დროს.
3. კიბეების გამოქნებებისას 11 ლუქსიდან 110 ლუქსამდე გაზასვლა შესაძლებელი უნდა იქნს განათების სპეციალისტების უზრუნველმყოფელი ავტომატებით, მოძრავი სენსორული ტიპის განათების ჩამოთვლებით, რომელებიც შესხებადება ქვედა ქვემოთ ჩამოთვლილს :

ა) განათ კიბ სამართავები ადგურებული იქნება საიმედო ოპერაციული სისტემით და შეფასებული იქნება ამ მიზნით გამოქნებისთვის.

ბ) მოძრავი სენსორი გააძლიერებლება დამცავებლის მოძრაობით საფეხურებზე ან საფეხურებზე გაძნებზე.

გ) განათების გამათძლიერებლები დაქნებული იქნება არანაკლებ 15 წუთისან მოქმედების კრიტერიით.

დ) გზა-კიბის განათება ჩართვება ავტომატური სენსორული ჩამართველით, ასეთის არსებობის შემთხვევაში ისე, რომ შესასვლელში მდებარე გაძანზე, მის მოსაზღვრე თითოეულ კიბის მარშა და შესასვლელზე მდებარე გაძნის ზემოთ და ქვემოთ მდებარე გაძნებზე მე - 4 პუნქტით დადგენილი განათ პარამეტრი დროც საფეხურის გამოხნებისამდე იქნება უზრუნველმყოფილ.

- კიბის სახელურები და ნებისმიერი კედელი ან მათ მოქმნავედ მდებარე სხვა ზედაპირი არ იქნება ბასრი ან უხეში ელემენტების შემცველი.

- კიბის სახელურები არ იტრიალებს მათი ბუდეების საზღვრებში.

ფუნქციური დანიშნულება	ობიექტის მისამართი	შემსრულებელი ორგანიზაცია	დირექტორი		გ ბლოკის კიბის დეტალი	A - 3
მრავალბინიანი საცხოვრებელი სახლი	ს.კ. 01 10.06.022.011 შენობა #6 ქ.თბილისი, პეტრე იბერის ქუჩის შესახვევი N13	შპს სტუდიო ალფა სახლი ს.კ. 404664573	მ.პაპუკაშვილი არქიტექტორი მ.პაპუკაშვილი			მასშტაბი 1:60, 1:200 თარიღი 14/06/2024 ფურცელი ა-204

"გ" ბლოკი

ტიპიური კიბის შეჯრედის სქემა -3.35 ნიშნულზე

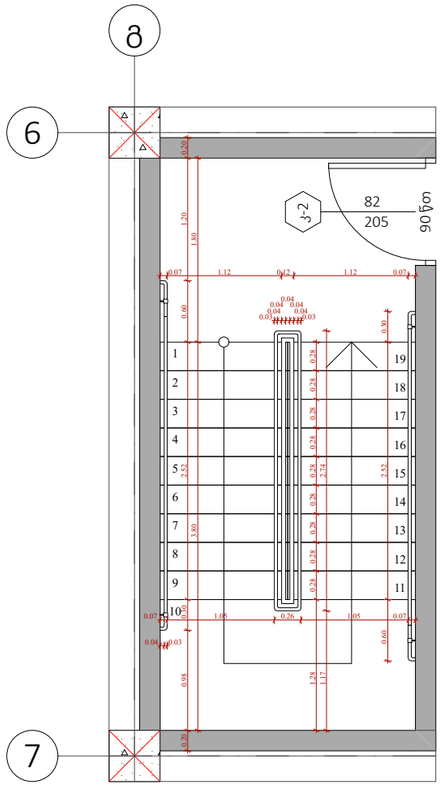

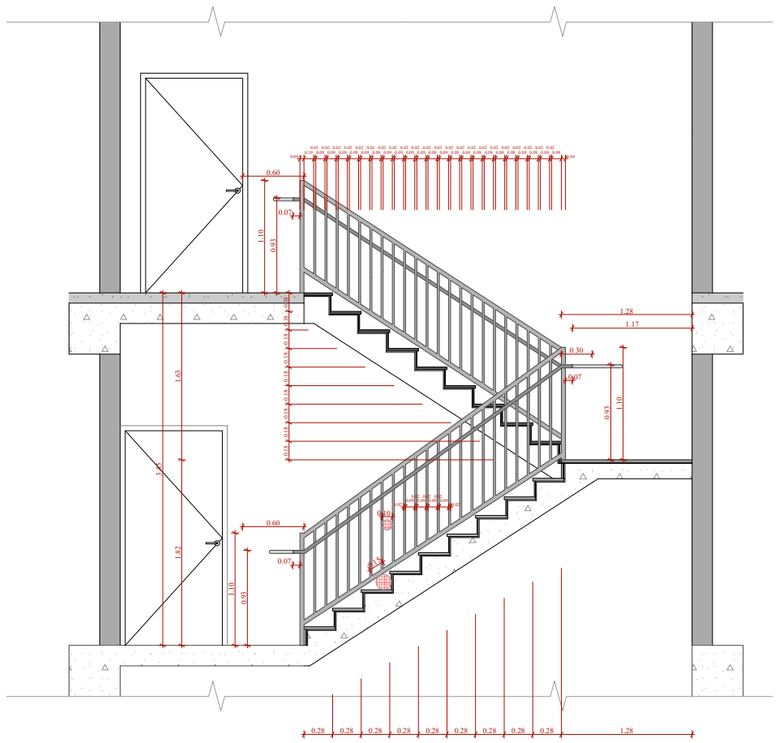

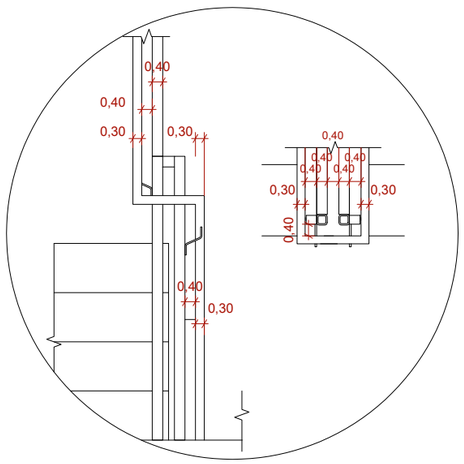

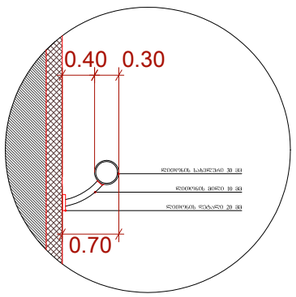

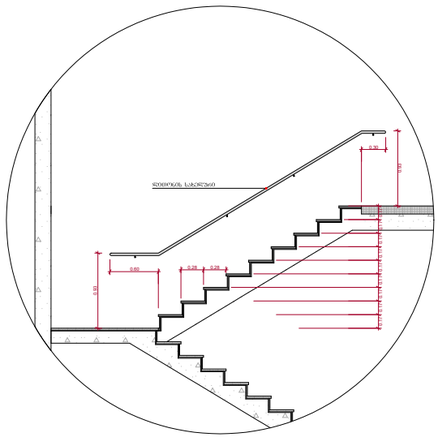

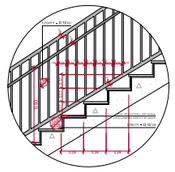

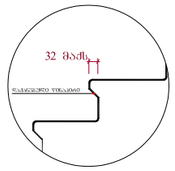

შენიშვნები :

- ქვედა კიბეს (მათ შორის ბარე კიბეს) ქონელი საფეხურის დასაბეტონების 40 მმ სასვალ ნაწილს, რომელიც იზოლირება საფეხურის ნაშენრილან თანარსულად, ექნება ერთგვაროვანი ფერის მცენე ზედაპირი, რომელიც საფეხურის დანარჩენი ნაწილისგან განსხვავებული იქნება (მეძე ღია ფერზე). ხელახალი კონტრასტი გამოქმედება ქონელი საფეხურის ერთი კიდიდან საფეხურის მეორე კიდემდე.

- მისაფრენი გზაკიბის საზღვრებში იატაკის ზედაპირები იქნება მდგრადი, მცარე და არასრიალა.

- კიბის საფეხურების განსხვავებული მონიშნა იქნება გამძლე.

- შენობის გარეთ მდებარე კიბის საფეხურები და გაქნები ისე დაგეგმარდება, რომ სავალ ზედაპირზე წყალი არ დაგროვდება.

- განათებული საფეხურები შეროვდეს კიბეების განათებას, რომელიც გაუზრდება განათების ზედაპირების და გაქნების ზედაპირების ცენტრში გაზომვისას საფეხურის წინაპირიდან 600 მმ-ის საზღვრებში, შემდეგი წესის შესაბამისად :

1. არანაკლებ 11 ლუქსი განათება.
2. არანაკლებ 100 ლუქსი განათება, კიბეით საგანგებლების დროს.
3. კიბეების გამოქნების 11 ლუქსიდან 110 ლუქსამდე გადასვლა შესაძლებელი უნდა იქნს განათების სანათებით შეროვდეს ავტომატურად, მოძრაობ სენსორული ტიპის განათების ჩართვისგან.

ჩამოთვლებიდან, რომლებიც შეესაბამება ქვედა ქვეიდან ჩამოთვლილს :

ა) განათ კიბ სანართავები აღეშრებული იქნება საიდლო ოპერაციული სისტემით და შეეხებული იქნება ამ მიზნით გამოქნებისთვის.

ბ) მოძრაობ სენსორი გააქტიურდება დაბალანების მოძრაობით საფეხურებზე ან საფეხურების გაქნებზე.

გ) განათების გამანაქტიურებელი დაქნებული იქნება არანაკლებ 15 წუთიან ქონებით.

დ) გზა-კიბის განათება ჩართვდება ავტომატური სენსორული ჩამრთველით, ასეთის არსებობის შემთხვევაში ისე, რომ შესასვლელში მდებარე გაქანზე, მის მოსაზღვრე თითოეულ კიბის მარშა და შესასვლელზე მდებარე გაქნის ზედაპირ და ქვედაში მდებარე გაქნებზე მე - 4 პუნქტით დადგენილი განათ პარამეტრ დონე საფეხურების გამოქნებისათვის იქნება უზრუნველყოფილი.

- კიბის სახელურები და ნებისმიერი კედელი ან მათ მოქმედ მდებარე სხვა ზედაპირი არ იქნება ბასრი ან უხეში ელემენტების შემცველი.

- კიბის სახელურები არ იტრიალებს მათი გუდების საზღვრებში.

ფუნქციური დანიშნულება	ობიექტის მისამართი	შემსრულებელი ორგანიზაცია	დირექტორი		გ ბლოკის კიბის დეტალი	A - 3
მრავალბინიანი საცხოვრებელი სახლი	ს.კ. 01 10.06.022.011 შენობა #6 ქ.თბილისი, პეტრე იბერის ქუჩის შესახვევი N13	შპს სტუდიო ალფა სახლი ს.კ. 404664573	მ.პაპუკაშვილი არქიტექტორი მ.პაპუკაშვილი			მასშტაბი 1:200, 1:60 თარიღი 14/06/2024 ფურცელი ა-205

"გ" ბლოკი

ტიპიური კიბის უჯრედის სქემა ±0.00 ნიშნულზე

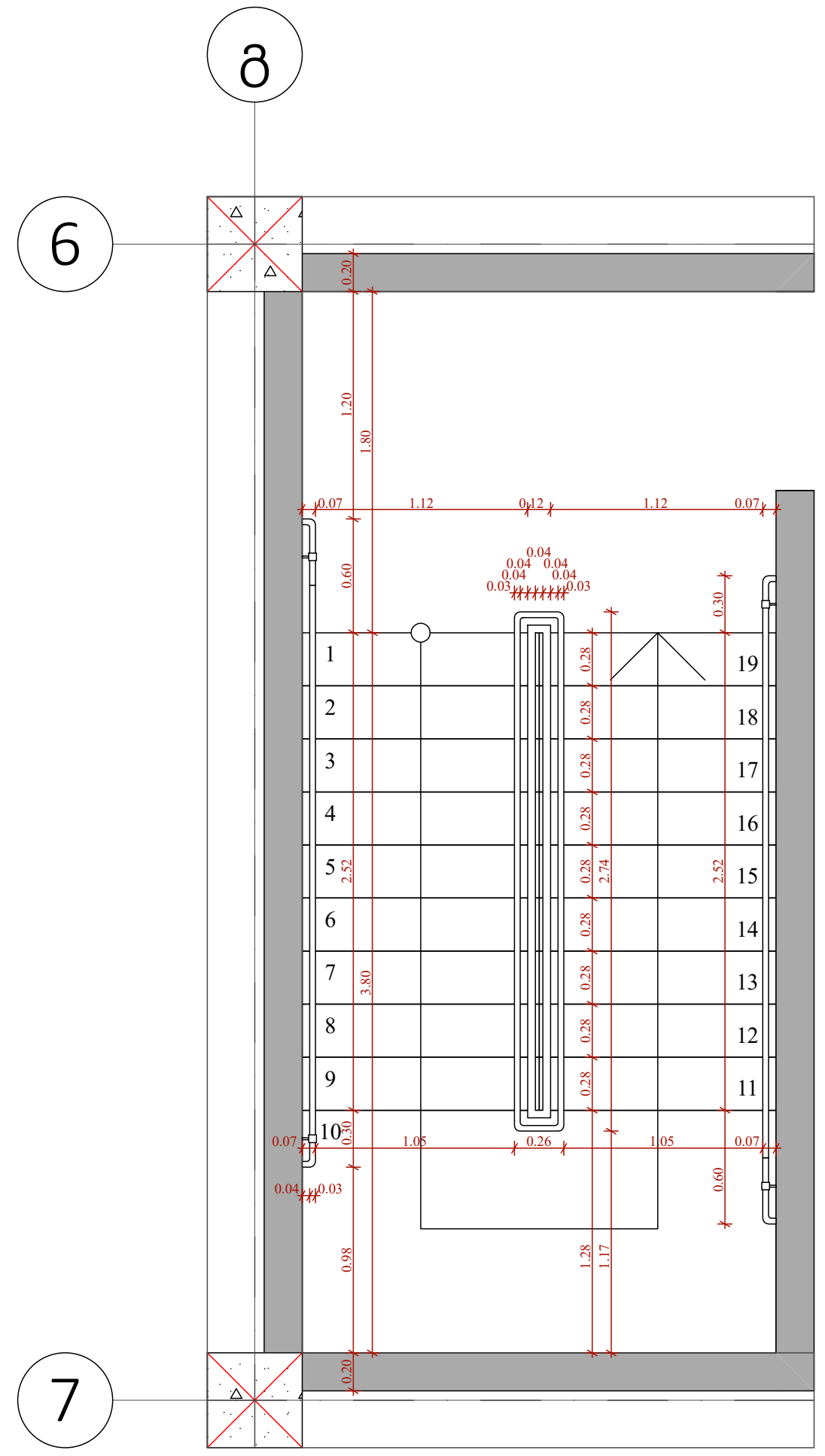

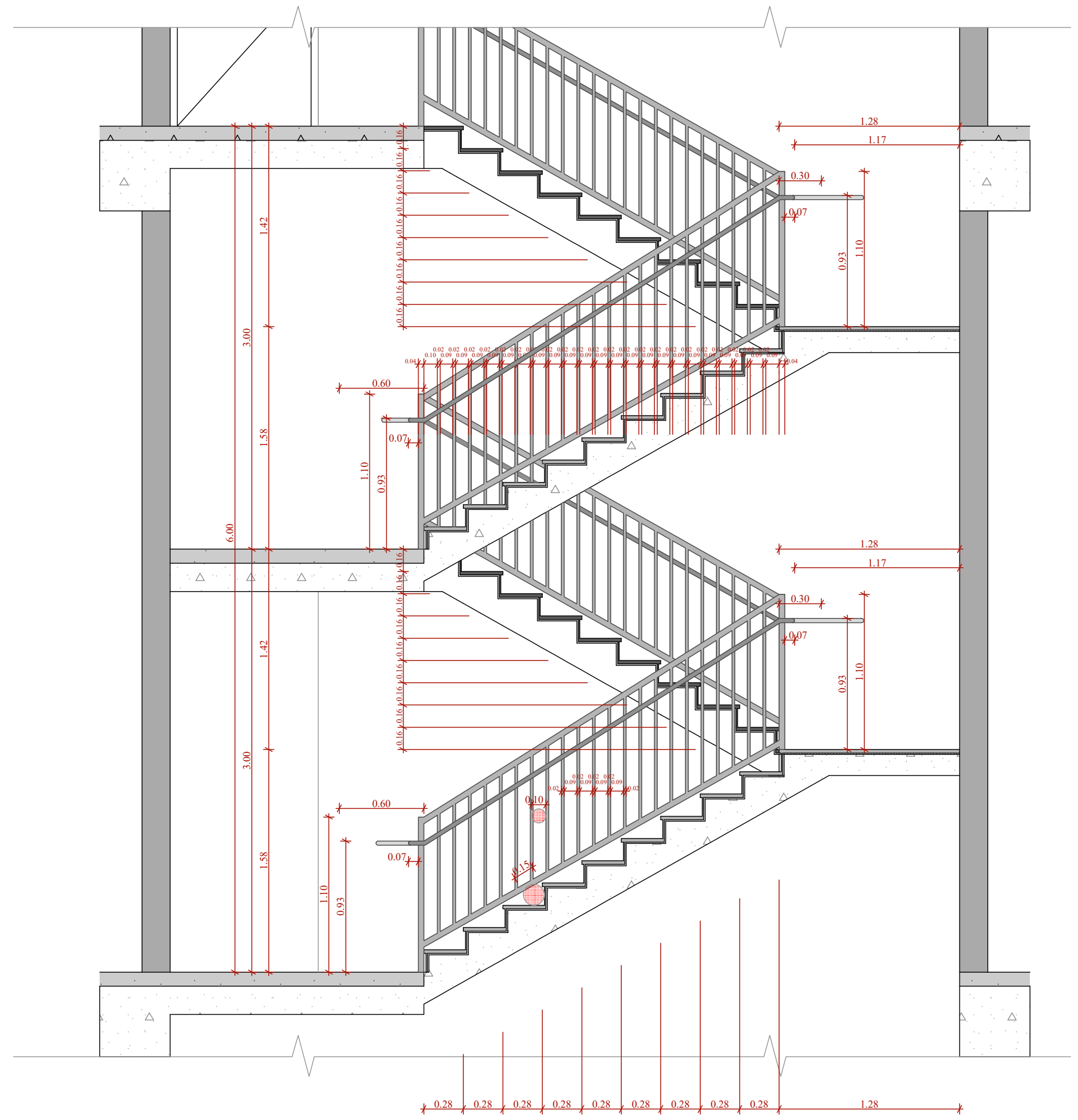

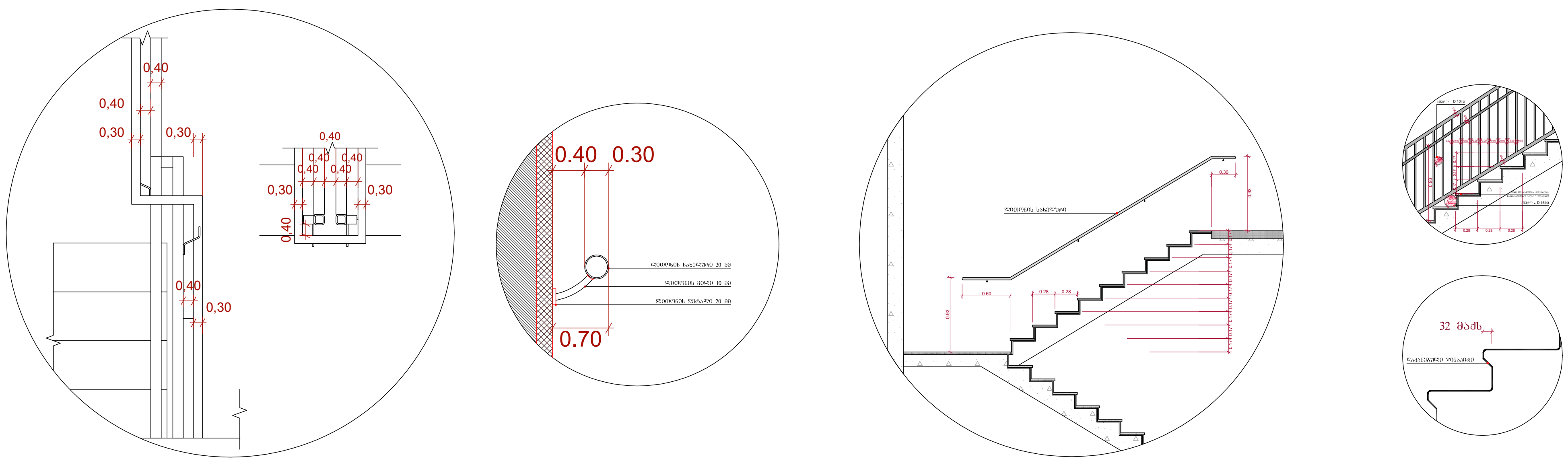

შენიშვნები :

- ყველა კიბეს (მათ შორის გარე კიბეს) ყოველი საფეხურის დასაბიჯებლის 40 მმ სავალ ნაწილს, რომელიც იზომება საფეხურის ნაშვერიდან თარაზულად, ექნება ერთგვაროვანი ფერის მქონე ზედაპირი, რომელიც საფეხურის დანარჩენი ნაწილისგან მკვეთრად განსხვავებული იქნება (მუქი ღია ფონზე). ხილვადი კონტრასტი გაგრძელდება ყოველი საფეხურის ერთი კიდიდან საფეხურის მეორე კიდემდე.

- მისაწვდომი გზაკიბის საზღვრებში იატაკის ზედაპირები იქნება მდგრადი, მყარი და არასრიალა.

- კიბის საფეხურების განსხვავებული მონიშვნა იქნება გამძლე.

- შენობის გარეთ მდებარე კიბის საფეხურები და ბაქნები ისე დაგეგმარდება, რომ სავალ ზედაპირზე წყალი არ დაგროვდება.

- გასანათებელი საშუალებები უზრუნველყოფს კიბეების განათებას, რომელიც გაიზომება საბიჯელების ზედაპირების და ბაქნების ზედაპირების ცენტრში გაზომვისას საფეხურის წინაპირიდან 600 მმ-ის საზღვრებში, შემდეგი წესის შესაბამისად :

1. არაუმცირეს 11 ლუქსი განათება.
2. არაუმცირეს 100 ლუქსი განათება, კიბით სარგებლობის დროს.
3. კიბეების გამოყენებისას 11 ლუქსიდან 110 ლუქსზე გადასვლა შესაძლებელი უნდა იყოს განათების სამართავებით უზრუნველყოფილი ავტომატური, მოძრავი სენსორული ტიპის განათების ჩამრთველებით, რომლებიც შეესაბამება ყველა ქვემოთ ჩამოთვლილს :

ა) განათ ბის სამართავები აღჭურვილი იქნება საიმედო ოპერაციული სისტემით და შეფასებული იქნება ამ მიზნით გამოყენებისთვის.

ბ) მოძრავი სენსორი გააქტიურდება დამკავებლის მოძრაობით საფეხურებზე ან საფეხურების ბაქნებზე.

გ) განათების გამააქტიურებლები დაყენებული იქნება არაუმცირეს 15 წუთიანი მოქმედების პერიოდით.

დ) გზა-კიბის განათება ჩაირთვება ავტომატური სენსორული ჩამრთველებით, ასეთის არსებობის შემთხვევაში ისე, რომ შესასვლელში მდებარე ბაქანზე, მის მოსაზღვრე თითოეულ კიბის მარშსა და შესასვლელსი მდებარე ბაქნის ზემოთ და ქვემოთ მდებარე ბაქნებზე მე - 4 პუნქტით დადგენილი განათ ბულობის დონე საფეხურის გამოყენებამდე იქნება უზრუნველყოფილი.

- კიბის სახელურები და ნებისმიერი კედელი ან მათ მომიჯნავედ მდებარე სხვა ზედაპირი არ იქნება ბასრი ან უხეში ელემენტების შემცველი.

- კიბის სახელურები არ იტრიალებს მათი ბუდეების საზღვრებში.

ფუნქციური დანიშნულება	ობიექტის მისამართი	შემსრულებელი ორგანიზაცია	დირექტორი			A - 3	
მრავალბინიანი საცხოვრებელი სახლი	ს.კ. 01 10.06.022.011 შენობა #6 ქ.თბილისი, პეტრე იბერის ქუჩის შესახვევი N13	შპს სტუდიო ალფა სახლი ს.კ. 404664573	მ.პაპუკაშვილი		გ ბლოკის კიბის დეტალი	მასშტაბი	1:200, 1:60
			არქიტექტორი			თარიღი	14/06/2024
			მ.პაპუკაშვილი			ფურცელი	ა-206

"გ" ბლოკი

ტიპიური კიბის უჯრედის სქემა +6.00 ნიშნულზე

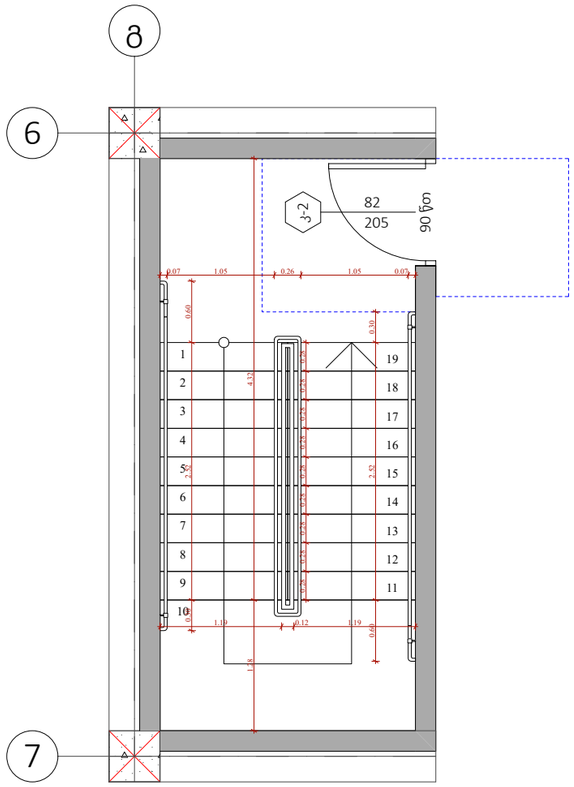

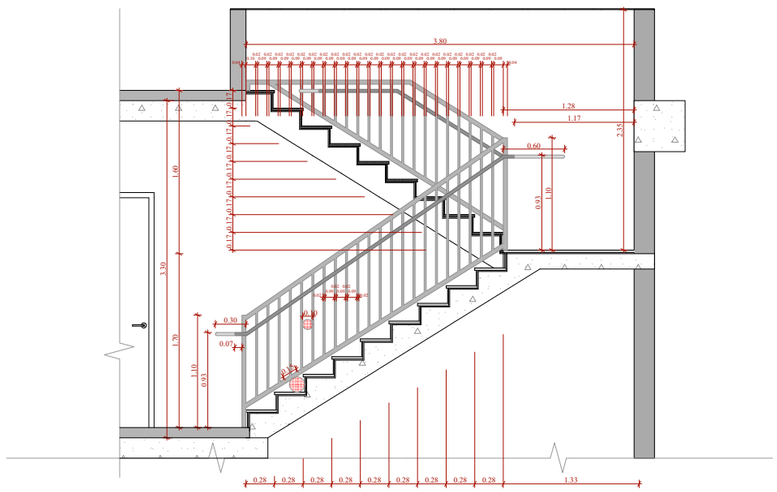

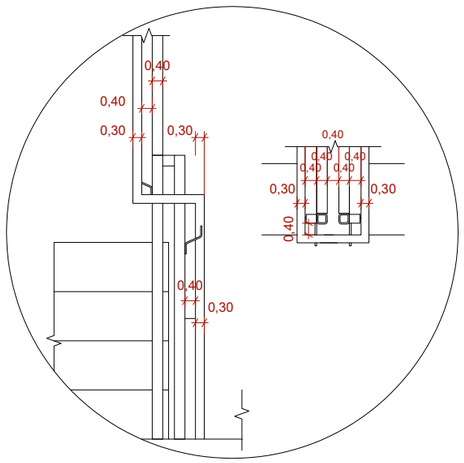

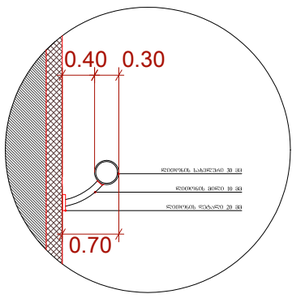

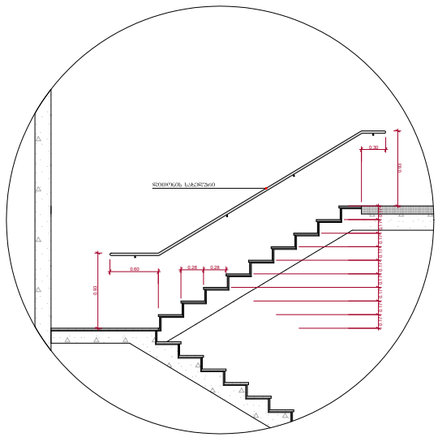



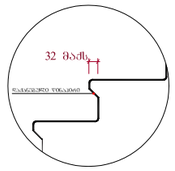

შენიშვნები :

- ჯველა კიბეს (მათ შორის გარე კიბეს) ქონელი საფეხურის დასაბეტონების 40 მმ სავალ ნაწილს, რომელიც იზოლება საფეხურის ნაშენთან თარაზულად, ექნება არმატურული ბადის მქონე ზედაპირი, რომელიც საფეხურის დანარჩენი ნაწილისგან გვეთრად განსხვავებული იქნება (შეძე და შიხნა).
- მისაწვდომი გზაკიბის სახურავში იატაკის ზედაპირები იქნება მდგრადი, მყარი და არასრიალა.
- კიბის საფეხურების განსხვავებული მონიშვნა იქნება გამძლე.
- შენობის გარეთ მდებარე კიბის საფეხურები და გაქნები ისე დაგეგმარდება, რომ სავალ ზედაპირზე წყალი არ დაგროვდება.
- გასანათებელი საშუალებები უზრუნველყოფს კიბეების განათებას, რომელიც გაიზომება საბოლოების ზედაპირების და გაქნების ზედაპირების ცენტრში გაზომვისას საფეხურის წინაპირთდან 600 მმ-ის სიმაღლეზე, შემდეგი წესის შესაბამისად :

1. არანაკლებ 11 ლუქსი განათება.
2. არანაკლებ 100 ლუქსი განათება, კიბეთ სარგებლების დროს.
3. კიბეების გამოქნებისას 11 ლუქსიდან 110 ლუქსზე გადასვლა შესაძლებელი უნდა იქნს განათების სამართავებით უზრუნველყოფილი ავტომატური, მოძრავი სენსორული ტიპის განათების ჩამთვალისებით, რომლებიც შესაბამება ზემოთ ჩამოთვლილს :

ა) განათ ბის სამართავები აღჭურვილი იქნება საიმედო ოპერაციული სისტემით და შეესაბამება ამ მიზნით გამოყენებისთვის.

ბ) მოძრავი სენსორი გააქტიურება დამავალის მოძრაობით საფეხურებზე ან საფეხურების გაძლებზე.

გ) განათების გამაქტიურებლები დაყენებული იქნება არანაკლებ 15 წუთიანი მოქმედების კონფიდით.

დ) გზა-კიბის განათება ჩართვებული სენსორული ჩამთვალისებით, ასეთის არსებობის შემთხვევაში ისე, რომ შესასვლელში მდებარე გაძანზე, მის მოსაზღვრე თითოეულ კიბის მარშა და შესასვლელი მდებარე გაძნის ზემოთ და ქვემოთ მდებარე გაქნებზე მე - 4 კონტაქით დაყენებული განათ ბულობის დონე საფეხურის გამოყენებისათვის იქნება უზრუნველყოფილი.

- კიბის სახელურები და ნაგებისთვის კედელი ან მათ მოშორებული მდებარე სხვა ზედაპირი არ იქნება გასრი ან უხერხო ელემენტების შემცველი.
- კიბის სახელურები არ იტრიალებს მათი გუდების საზღვრებში.

ფუნქციური დანიშნულება	ობიექტის მისამართი	შემსრულებელი ორგანიზაცია	დირექტორი		გ ბლოკის კიბის დეტალი
მრავალბინიანი საცხოვრებელი სახლი	**ს.კ. 01 10.06.022.011 შენობა #6** ქ.თბილისი, პეტრე იბერის ქუჩის შესახვევი N13	**შპს სტუდიო ალფა სახლი** ს.კ. 404664573	მ.პაპუკაშვილი		
			არქიტექტორი		
			მ.პაპუკაშვილი		

A - 3	
მასშტაბი	1:200, 1:60
თარიღი	14/06/2024
ფურცელი	ა-207

"გ" ბლოკი
სამანქანო პანდუსის სქემა -6.35 ნიშნულებზე
ჭრილი 1 - 1

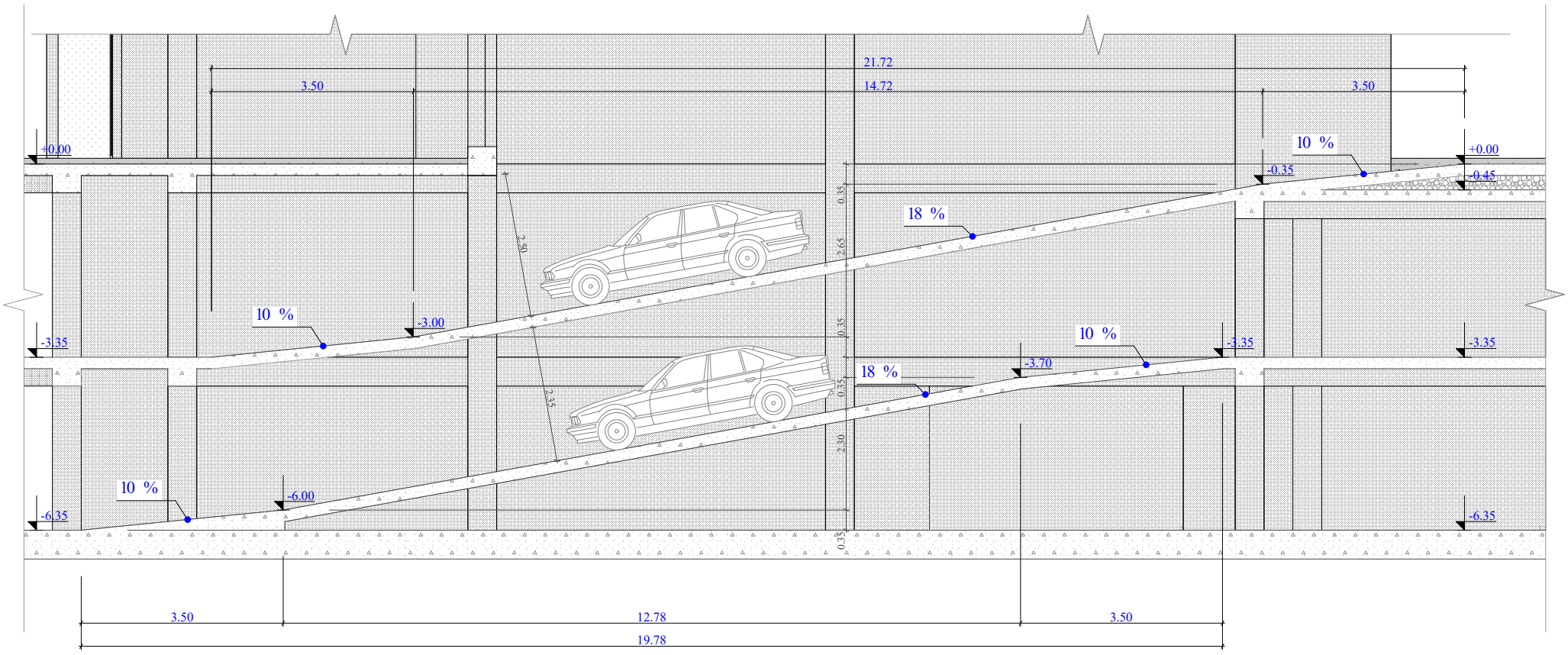

სამანქანო პანდუსის ბეჭმა -3.35 ნიშნულზე

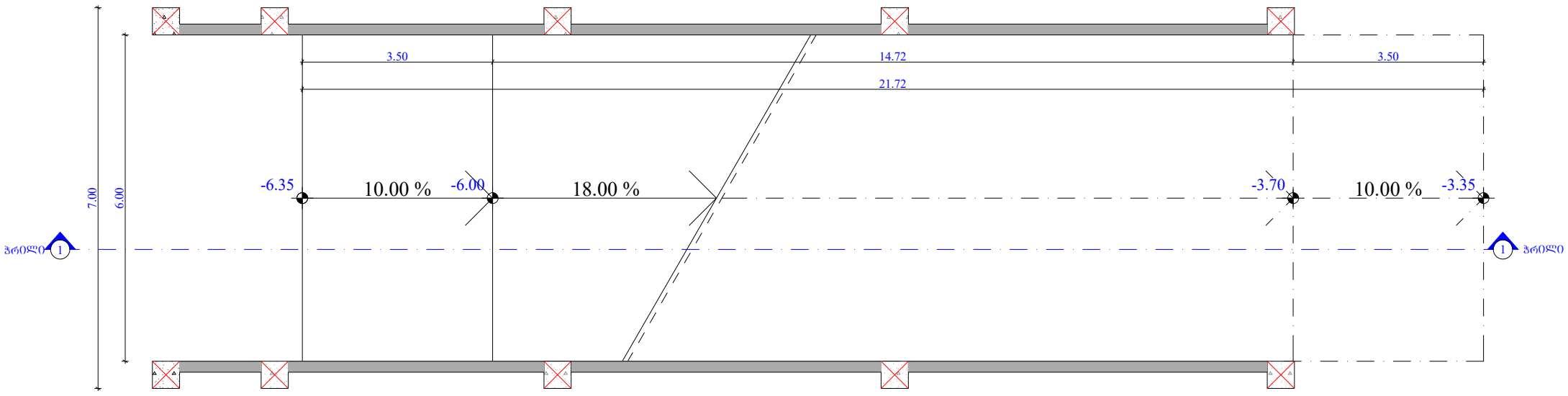

სამანქანო პანდუსის ბეჭმა -6.35 ნიშნულზე

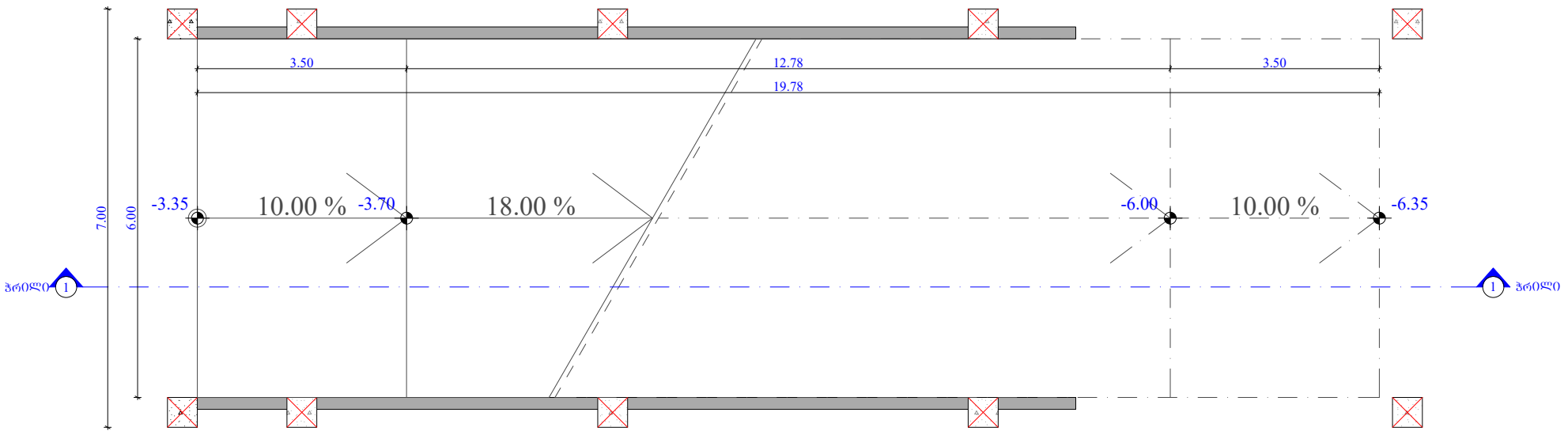

ფუნქციური დანიშნულება	ობიექტის მისამართი	შემსრულებელი ორგანიზაცია			
მრავალბინიანი საცხოვრებელი სახლი	**ს.კ. 01 10.06.022.011** შენობა #6 ქ.თბილისი, პეტრე იბერის ქუჩის შესახვევი N13	**შპს სტუდიო ალფა სახლი** ს.კ. 404664573	დირექტორი მ.პაპუკაშვილი არქიტექტორი მ.პაპუკაშვილი		პანდუსის დეტალი

A - 3	
მასშტაბი	1:100
თარიღი	14/06/2024
ფურცელი	ა-208

"ბ" ბლოკი
სამანქანო პანდუსის სქემა -3.35 ნიშნულზე
ჭრილი 2 - 2

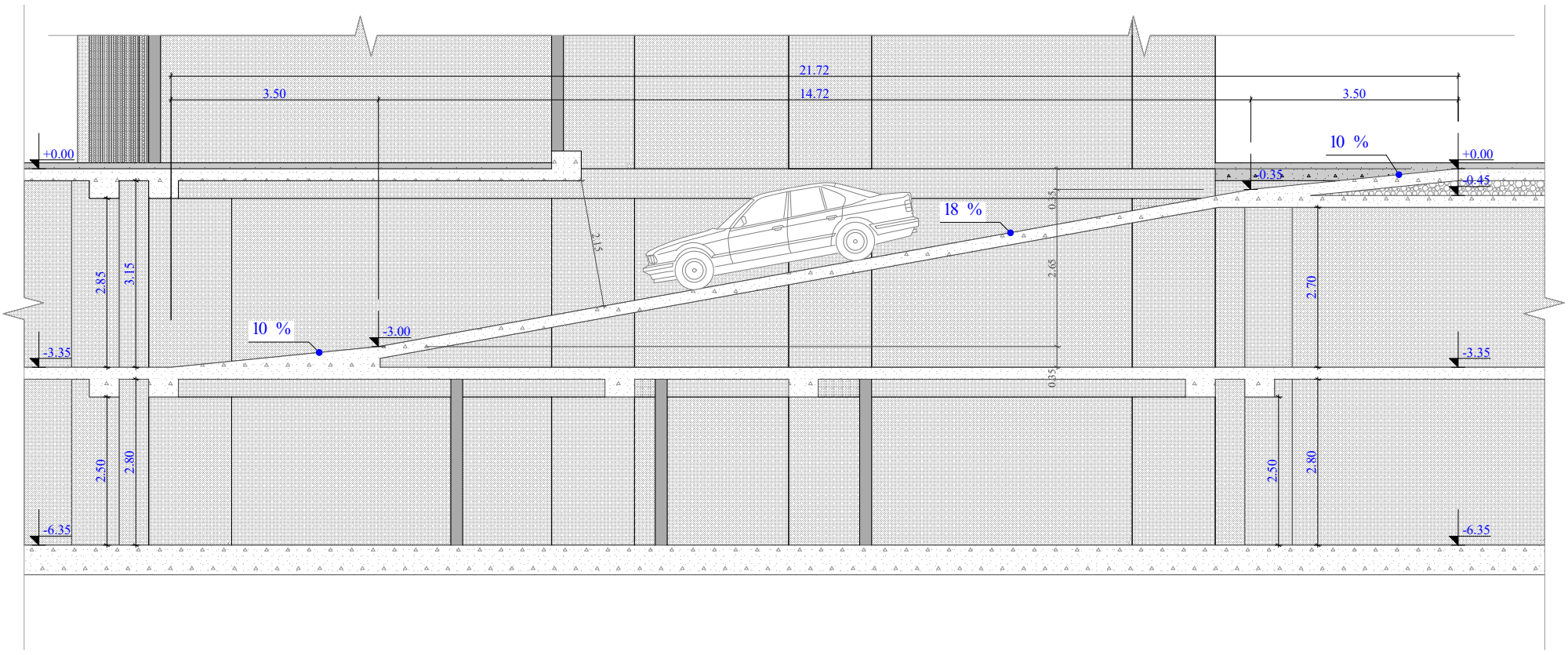

სამანქანო პანდუსის ბეჭმა -3.35 ნიშნულზე

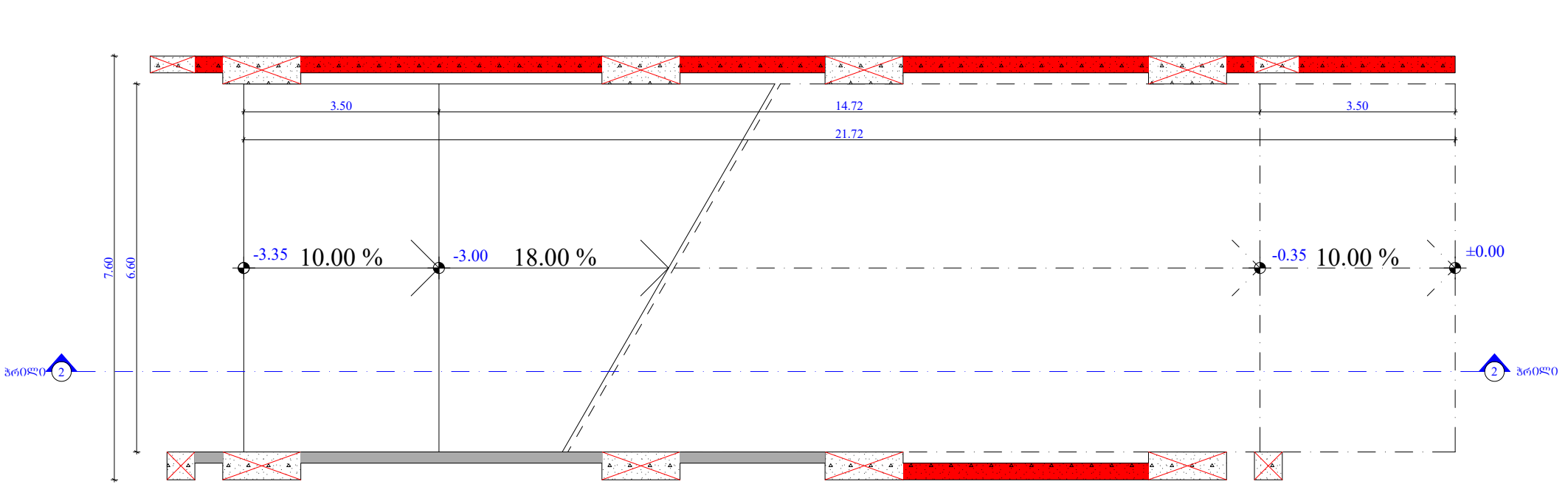

ფუნქციური დანიშნულება	ობიექტის მისამართი	შემსრულებელი ორგანიზაცია	დირექტორი		პანდუსის დეტალი		A - 3
მრავალბინიანი საცხოვრებელი სახლი	**ს.კ. 01 10.06.022.011** შენობა #6 ქ.თბილისი, პეტრე იბერის ქუჩის შესახვევი N13	**შპს სტუდიო ალფა სახლი** ს.კ. 404664573	მ.პაპუკაშვილი			მასშტაბი	1:100
			არქიტექტორი			თარიღი	14/06/2024
			მ.პაპუკაშვილი			ფურცელი	ა-209

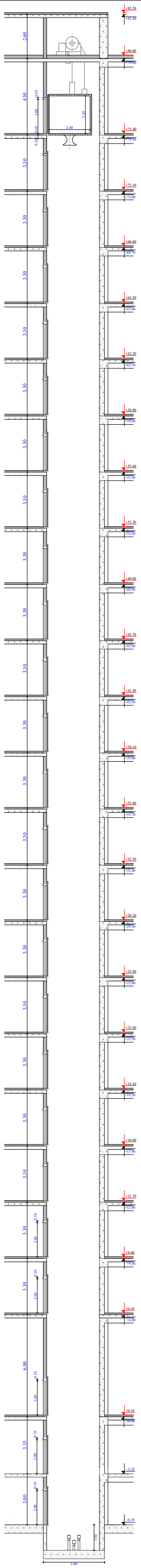

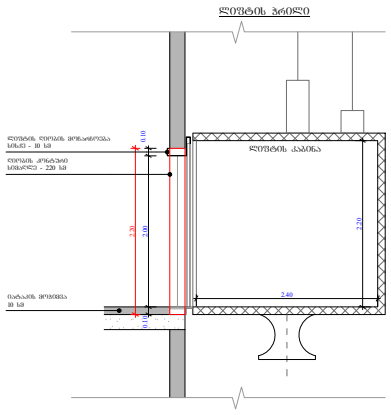



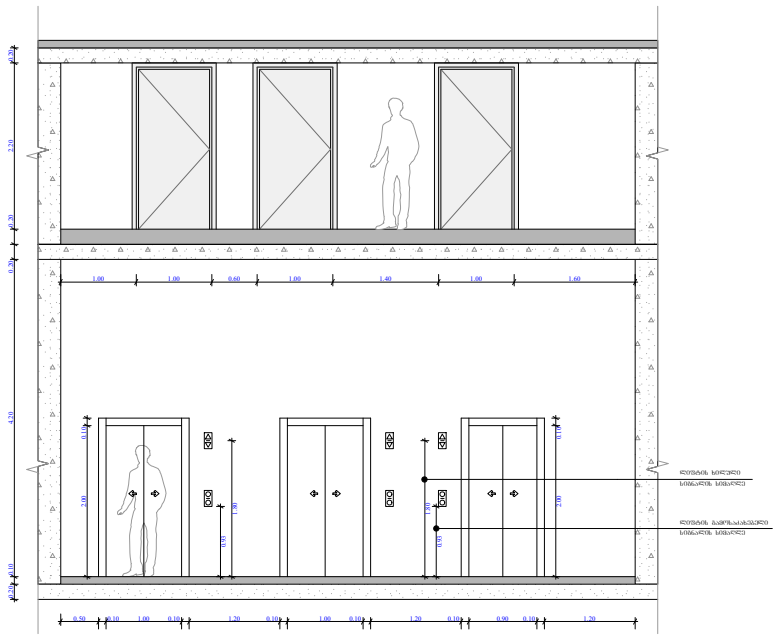

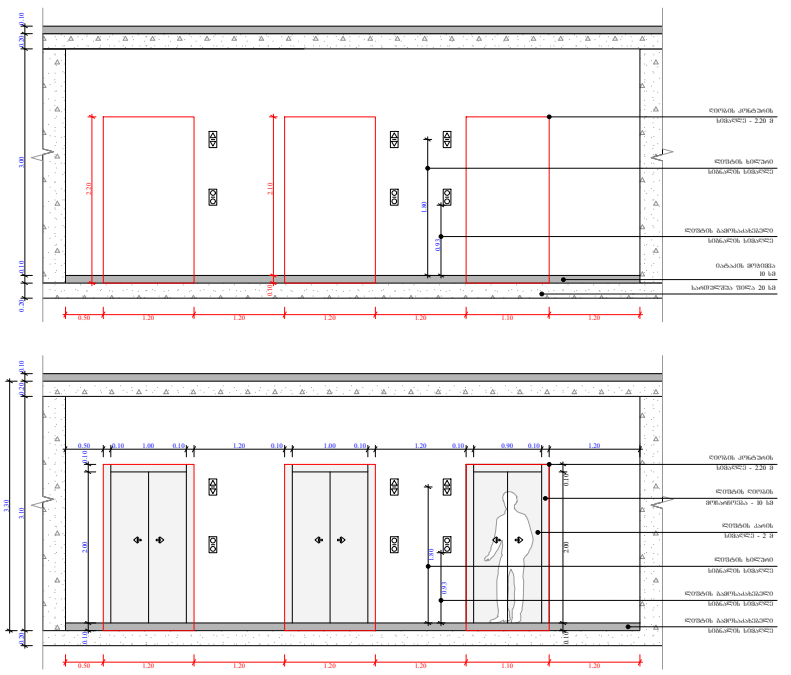

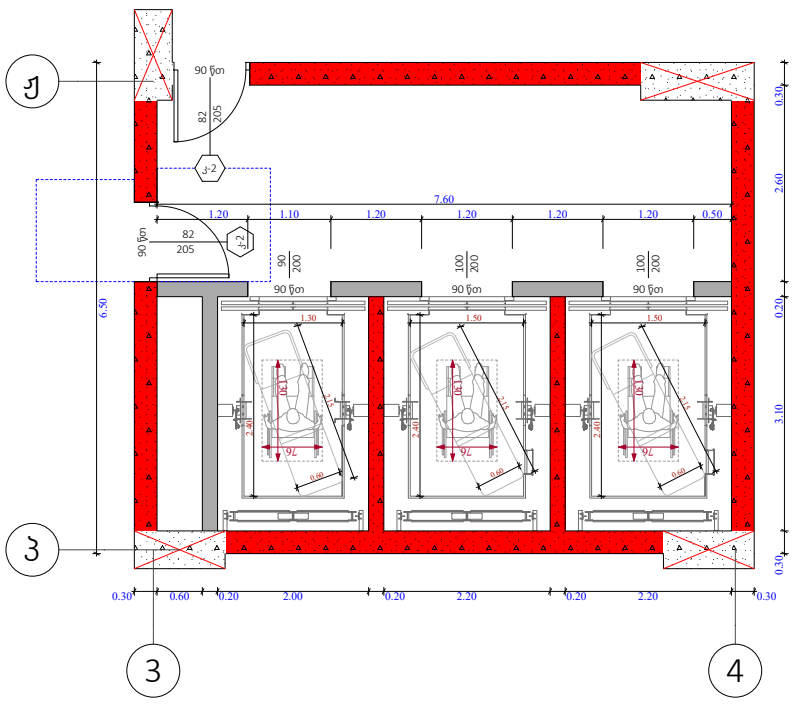

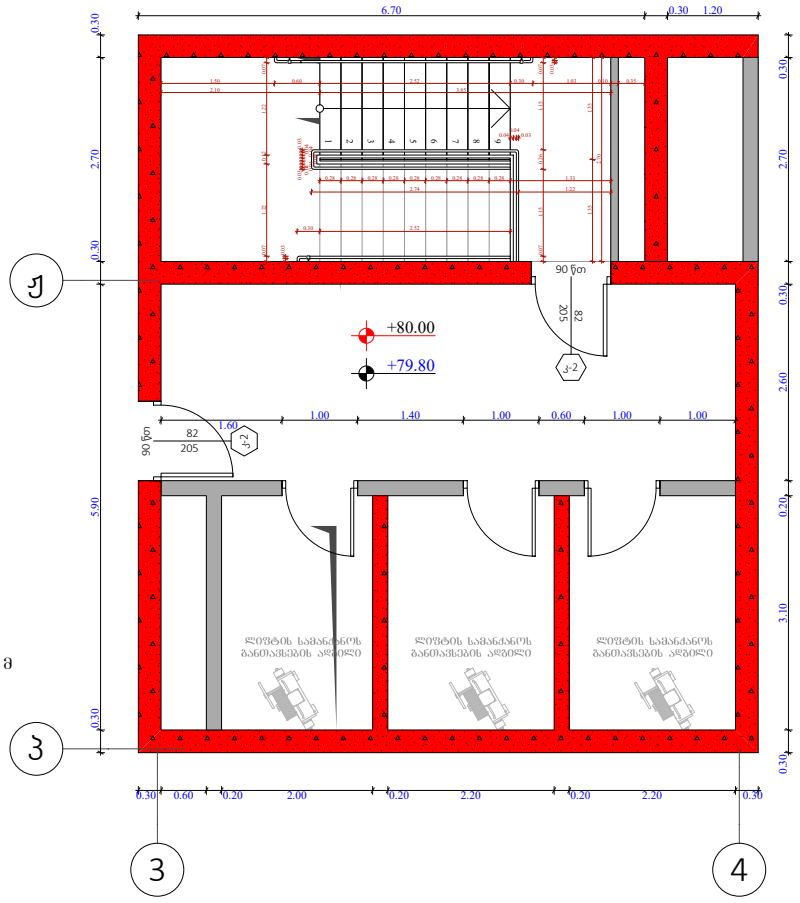

შენიშვნები :

შენობაში გამოყენებულია 408-ე ქვეთავის შესაბამისი შეზღუდული გამოყენების ლიფტი.
- ლიფტი შესაბამისობაში იქნება შ 17.1/ნშ 44 სტანდარტებთან.
- ლიფტის გამოსაძახებელი ღილაკები და კლავიშები იქნება 407.2.1 ქვეთავთან შესაბამისობაში.

- ფოიეს სიგნალები შესაბამისობაში იქნება 407.2.2. ქვეთავთან.

- ლიფტის შახტებთან განთავსებული ნიშნები შესაბამისობაში იქნება 407.2.3. ქვეთავთან.

- ლიფტის კაბინის ბალანსირება შესაბამისობასი იქნება 407.4.4. ქვეთავთან.

- ლიფტის კაბინის განათება შესაბამისობაში იქნება 407.4.5. ქვეთავთან.

- ლიფტის კაბინის სამართავები შესაბამისობაში იქნება 407.4.6. ქვეთავთან. მართვის პანელები განთავსდება გვერდითა კედლის ცენტრში.

- კაბინის სამართავების აღნიშვნები და მითითებები შესაბამისობაში იქნება 407.4.7. ქვეთავთან.

- კაბინაში მოეწყობა 407.4.10. ქვეთავის შესაბამისი საავარიო სიგნალიზაციის მექანიზმები.

ლიფტის ტექნიკური მახასიათებლები :

- ლიფტების შახტის გაბარიტები - 2.20 X 3.10 მ; 2.00 X 3.10
- ლიფტების კაბინის შიდა გაბარიტები - 2.40 X 1.30 მ; 2.40 X 1.50 მ
- ლიფტების კარის სუფთა სიგანე - 1; 0.9 მ
- ლიფტების კარის ცეცხლმედეგობა - 90 წთ
- ლიფტების ტვირთამწეობა - 1200 კგ (16 კაცი)
- ლიფტების მოძრაობის სიჩქარე - 1 მ/წმ

ობიექტის მისამართი

ს.კ. 01 10.06.022.011
შენობა #6
ქ.თბილისი,
პეტრე იბერის ქუჩის
შესახვევი N13

ფუნქციური დანიშნულება

მრავალბინიანი საცხოვრებელი სახლი



შემსრულებელი ორგანიზაცია

შპს სტუდიო ალფა სახლი

ს.კ. 404664573

დირექტორი	
მ.პაპუკაშვილი	
არქიტექტორი	
მ.პაპუკაშვილი	

"ა" ბლოკი

ა ბლოკის ლიფტის დეტალი

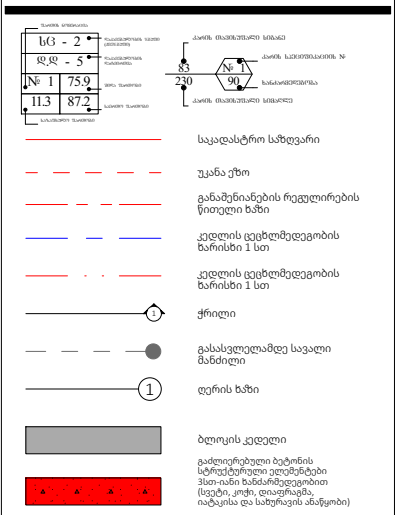

A - 3	
მასშტაბი	1:220, 1:100
თარიღი	14/06/2024
ფურცელი	ა-210

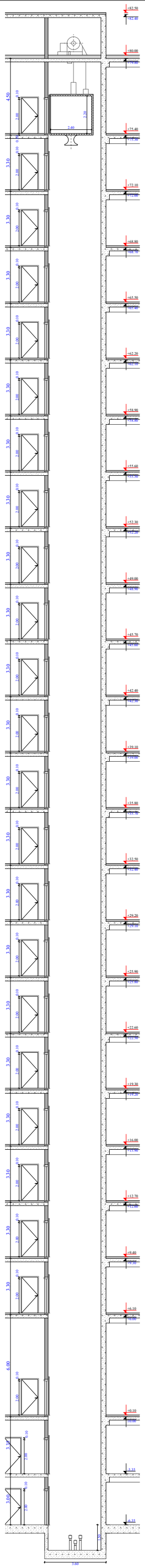

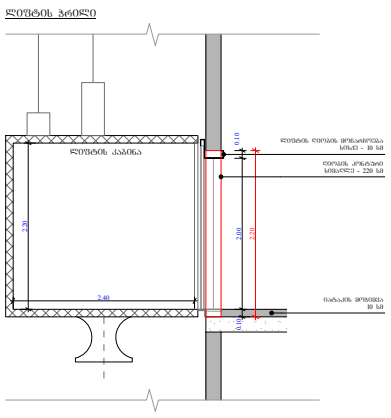



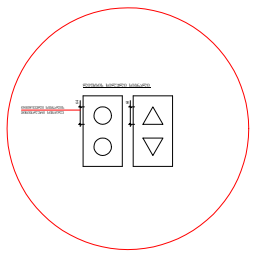

შენიშვნები :

შენობაში გამოყენებულია 408-ე ჯვეთავის შესაბამისი შეზღუდული გამოყენების ლიფტი.
- ლიფტი შესაბამისობაში იქნება შ 17.1/წშ 44 სტანდარტებთან.
- ლიფტის გამოსაძახებელი ღილაკები და კლავიშები იქნება 407.2.1 ჯვეთავთან შესაბამისობაში.

- ფოიეს სიგნალები შესაბამისობაში იქნება 407.2.2. ჯვეთავთან.

- ლიფტის შახტებთან განთავსებული ნიშნები შესაბამისობაში იქნება 407.2.3. ჯვეთავთან.

- ლიფტის კაბინის ბალანსირება შესაბამისობასი იქნება 407.4.4. ჯვეთავთან.

- ლიფტის კაბინის განათება შესაბამისობაში იქნება 407.4.5. ჯვეთავთან.

- ლიფტის კაბინის სამართავები შესაბამისობაში იქნება 407.4.6. ჯვეთავთან. მართვის პანელები განთავსდება გვერდითა კედლის ცენტრში.

- კაბინის სამართავების აღნიშვნები და მითითებები შესაბამისობაში იქნება 407.4.7. ჯვეთავთან.

- კაბინაში მოეწყობა 407.4.10. ჯვეთავის შესაბამისი საავარიო სიგნალიზაციის მექანიზმები.

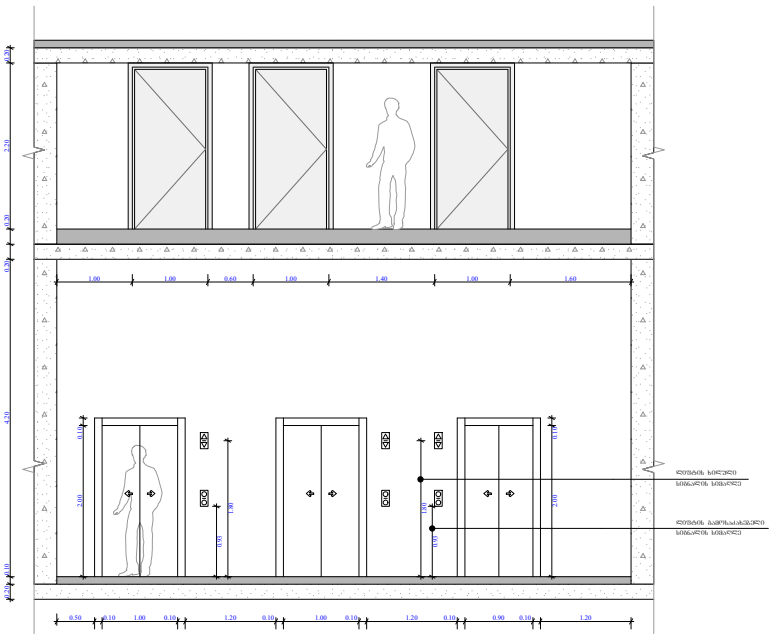

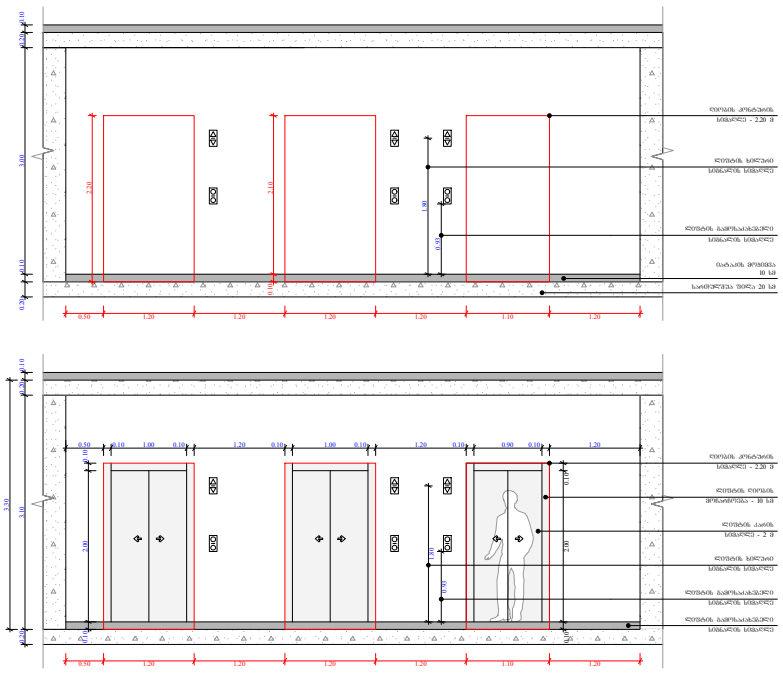

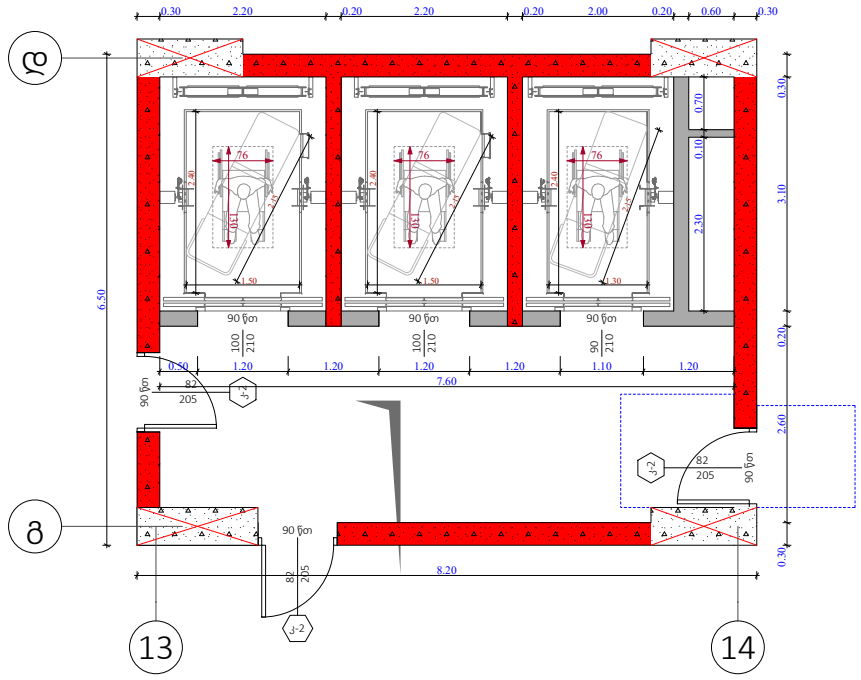

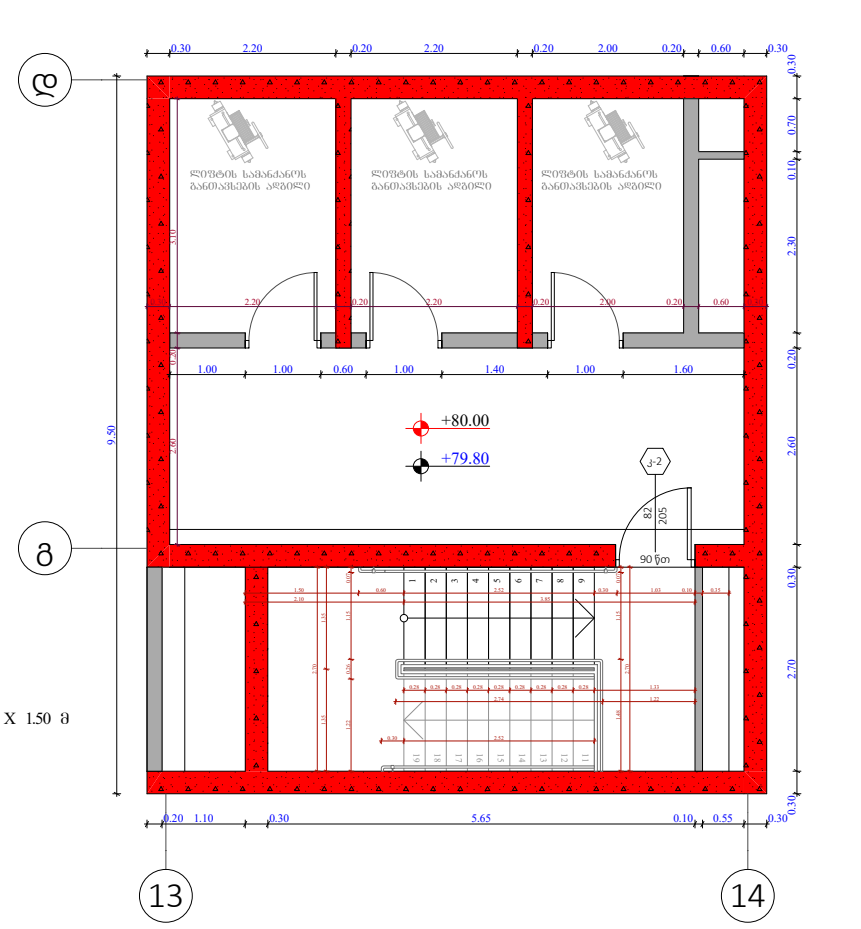

ლიფტის ტექნიკური მახასიათებლები :

- ლიფტების შახტის გაბარიტები - 2.20 X 3.10 მ; 2.00 X 3.10
- ლიფტების კაბინის შიდა გაბარიტები - 2.40 X 1.30 მ; 2.40 X 1.50 მ
- ლიფტების კარის სუფთა სიგანე - 1; 0.9 მ
- ლიფტების კარის ცეცხლმედეგობა - 90 წთ
- ლიფტების ტვირთამწეობა - 1200 კგ (16 კაცი)
- ლიფტების მოძრაობის სიჩქარე - 1 მ/წმ

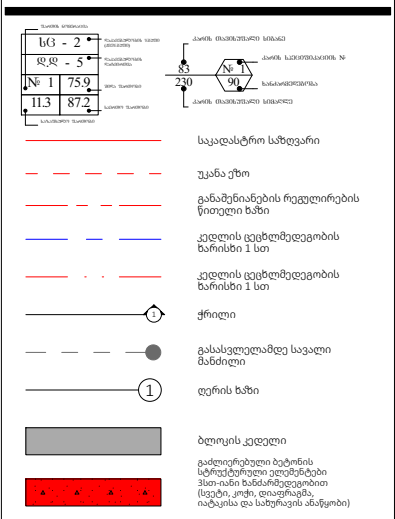

ობიექტის მისამართი

ს.კ. 01 10.06.022.011
შენობა #6
ქ.თბილისი,
პეტრე იბერის ქუჩის
შესახვევი N13

ფუნქციური დანიშნულება

მრავალბინიანი საცხოვრებელი სახლი



შემსრულებელი ორგანიზაცია

შპს სტუდიო ალფა სახლი

ს.კ. 404664573

დირექტორი	
მ.პაპუკაშვილი	
არქიტექტორი	
მ.პაპუკაშვილი	

"ა" ბლოკი

ბ ბლოკის ლიფტის დეტალი

A - 3	
მასშტაბი	1:100, 1:220
თარიღი	14/06/2024
ფურცელი	ა-211

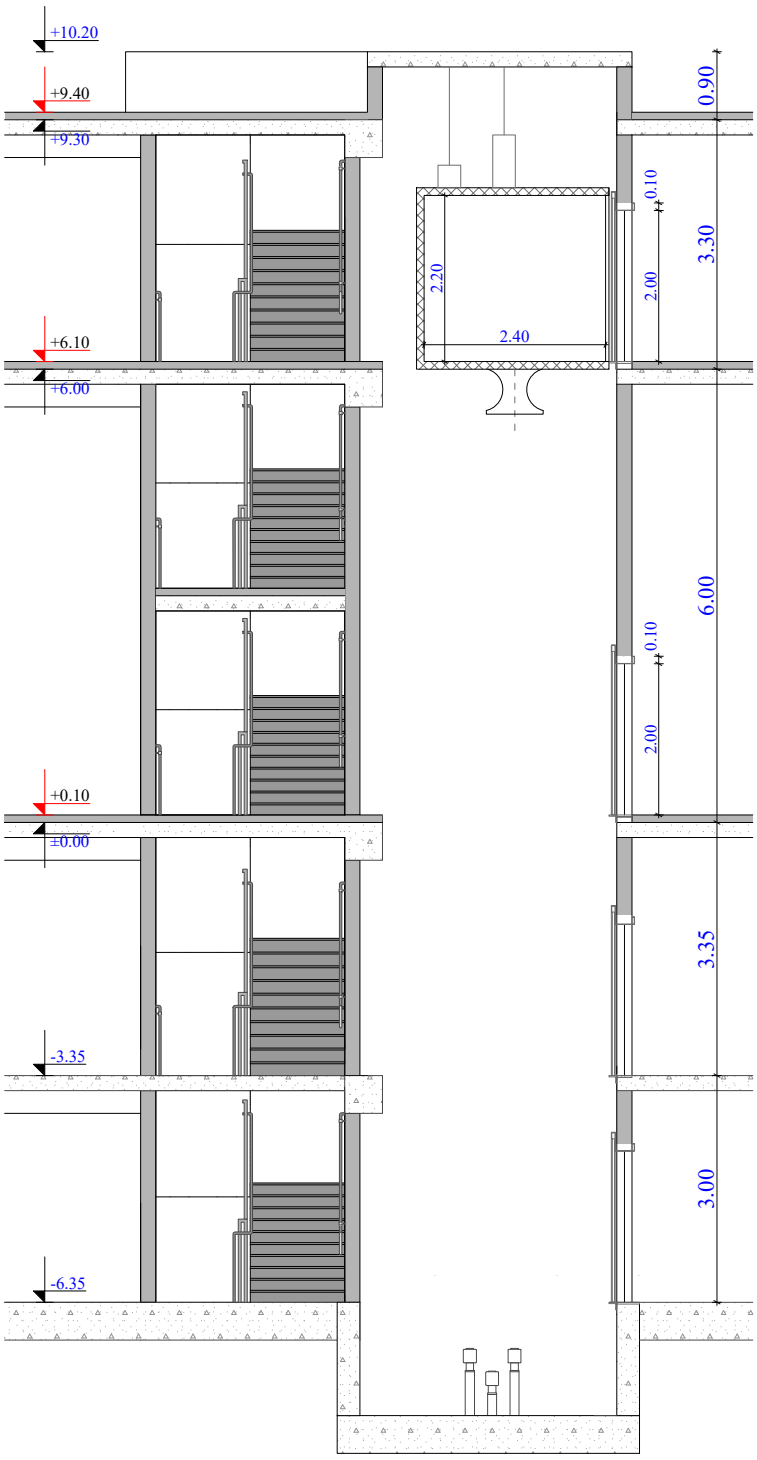

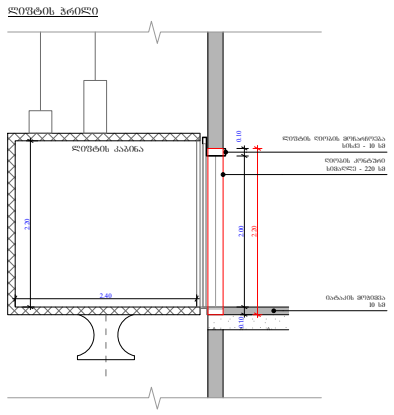

შენიშვნები :

შენობაში გამოყენებულია 408-ე ჟვეთაჟის შესაბამისი შეზღუდული გამოყენების ლიფტი.
- ლიფტი შესაბამისობაში იძნება შ 17.1/ნშ 44 სტანდარტებთან.
- ლიფტის გამოსახახებელი ღილაკები და კლავიშები იძნება 407.2.1 ჟვეთავთან შესაბამისობაში.

- ფოიეს სიგნალები შესაბამისობაში იძნება 407.2.2. ჟვეთავთან.

- ლიფტის შახტებთან განთავსებული ნიშნები შესაბამისობაში იძნება 407.2.3. ჟვეთავთან.

- ლიფტის კაბინის ბალანსირება შესაბამისობასი იძნება 407.4.4. ჟვეთავთან.

- ლიფტის კაბინის განათება შესაბამისობაში იძნება 407.4.5. ჟვეთავთან.

- ლიფტის კაბინის სამართავები შესაბამისობაში იძნება 407.4.6. ჟვეთავთან. მართვის პანელები განთავსდება გვერდითა კედლის ცენტრში.

- კაბინის სამართავების აღნიშვნები და მითითებები შესაბამისობაში იძნება 407.4.7. ჟვეთავთან.

- კაბინაში მოეწყობა 407.4.10. ჟვეთავის შესაბამისი საავარიო სიგნალიზაციის მეჭანიზმები.

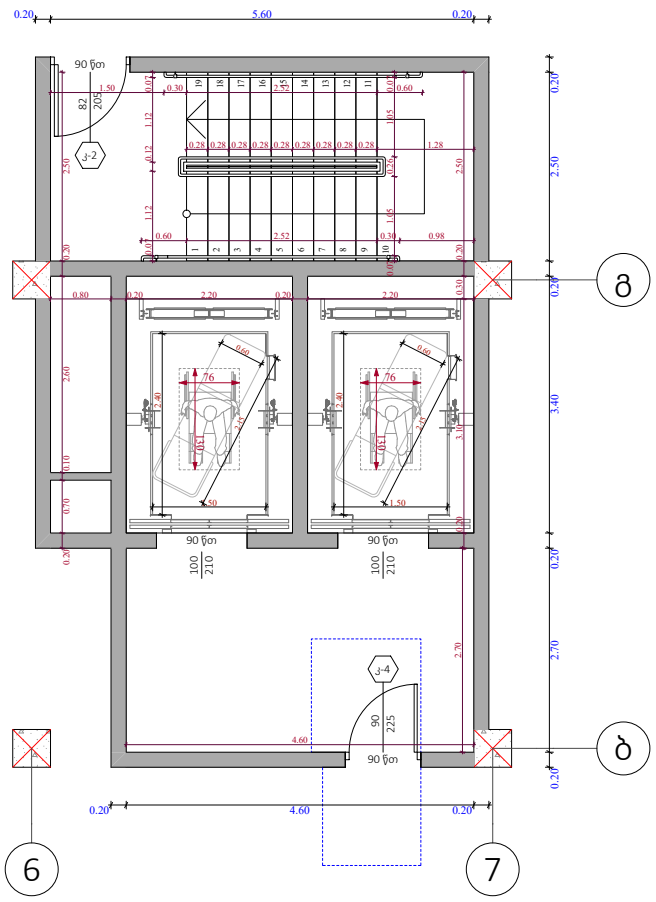

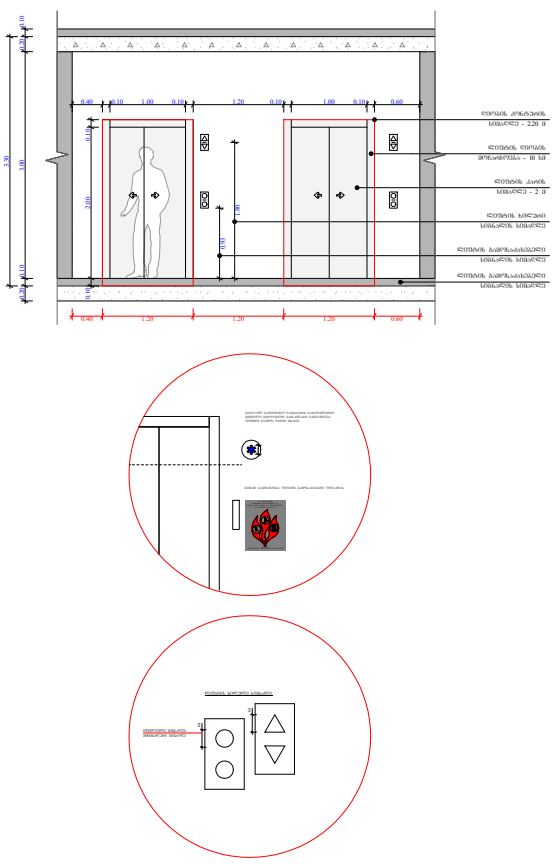

ლიფტის ტექნიკური მახასიათებლები :

- ლიფტების შახტის გაბარიტები - 2.20 X 3.10 მ; 2.20 X 3.10
- ლიფტების კაბინის შიდა გაბარიტები - 2.40 X 1.50 მ; 2.40 X 1.50 მ
- ლიფტების კარის სუფთა სიგანე - 1; 0.9 მ
- ლიფტების კარის ცეცხლმედეგობა - 90 წთ
- ლიფტების ტვირთამწეობა - 1200 კგ (16 კაცი)
- ლიფტების მოძრაობის სიჩქარე - 1 მ/წმ

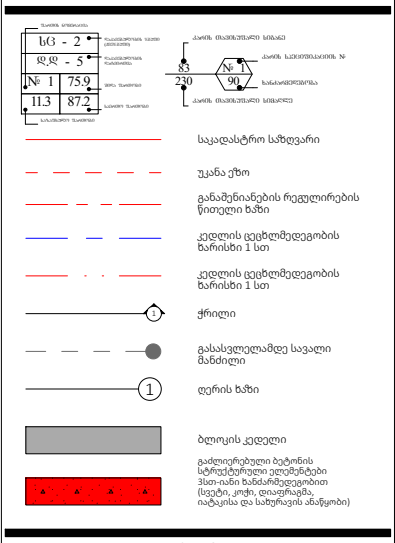

A - 3	
მასშტაბი	1:100
თარიღი	14/06/2024
ფურცელი	ა-212

ობიექტის მისამართი

ს.კ. 01 10.06.022.011
შენობა #6
ქ.თბილისი,
პეტრე იბერის ქუჩის
შესახვევი N13

ფუნქციური დანიშნულება

მრავალბინიანი საცხოვრებელი სახლი



შემსრულებელი ორგანიზაცია

შპს სტუდიო ალფა სახლი

ს.კ. 404664573

დირექტორი	მ.პაპუკაშვილი
არქიტექტორი	მ.პაპუკაშვილი

"ა" ბლოკი

გ ბლოკის ლიფტის დეტალი