N

ა-ბლოკი
საამქრო/სტამბა

საამქრო/სტამბა

დამკვეთი

სიტუაციური სქემა



ტექნიკური-ეკონომიკური მაჩვენებლები

შენიშვნები:

* ნახაზი შესრულებულია მილიმეტრებში
* ნახაზზე მოცემულია არქიტექტურული და კონსტრუქციული ნიშნულები

პერსპექტივი აღნიშვნები

საპროექტო ორგანიზაცია

შ.პ.ს "არქი-სტილი"

თანამდებობა	გვარი	ხელმოწერა
მთარქიტექტორი	ხ. მარღანდიძე	
არქიტექტორი	ხ. მარღანდიძე	
არქიტექტორი		
არქიტექტორი		
პროექტ. მენეჯერი		

ნახაზის სახელი

ა ბლოკი

ფურცლის ნომერი

ფორმატი	მასშტაბი
A3	
თარიღი	რევიზია №

შენობა-ნაგებობის უსაფრთხოების წესებთან შესაბამისობის ანალიზი

გამოყენებული წესები - „შენობა-ნაგებობის უსაფრთხოების წესები“

ჩამოთვალეთ შენობის დაკავებულებები და აღწერეთ თითოეული გამოყენება
საწარმოო ჯგუფი სმ-1 (საწარმო)
დამხმარე ჯგუფი დს (დამხმარე)
საქმიანი ჯგუფი სქ (ოფისი)

კონსტრუქციის ტიპი:	
განსაზღვრეთ კონსტრუქციის ტიპი	II-A

სიმაღლის შეზღუდვები ცხრილი 503 -ის მიხედვით		
დაკავებულობები	დასაშვები სართულიანობა	შემოთავაზებული სართულიანობა
საწარმოო ჯგუფი სმ-1	4	1 სართული
დამხმარე ჯგუფი დს	4	1 სართული
საქმიანი ჯგუფი სქ	4	1 სართული
	დასაშვები სიმაღლე	შემოთავაზებული სიმაღლე
შენობის სიმაღლე =	19.8	9.70
მიწის დონის ზემოთ სართულ(ებ)ის რაოდენობა	1 სართული	

ფართობის შეზღუდვები ცხრილი 503 -ის მიხედვით		
დაკავებულობები	დასაშვები ფართობი (სართულზე კვ.მ)	შემოთავაზებული ფართობი (ჯამური)
საწარმოო ჯგუფი სმ-1	2320	1812.4
დამხმარე ჯგუფი დს	1770	26.7
საქმიანი ჯგუფი სქ	3480	26.84
შემოთავაზებული ფართობების ჯამი =	1865.94	
სართულების რაოდენობა =	2 სართული	
შენობის საერთო ფართობი =	1865.94	

გარე კედლის ცეცხლმედეგობისა და ღიობისადმი მოთხოვნები ცხრილების 602-ის და 705.8 -ის									
გარე კედელი	ხანძარსაწინააღმდეგო მანძილი (მეტრი)	ცეცხლმედეგობის ხარისხი		კედლის ღიობების ფართობი (კედლის %)					
		მოთხოვნილი	გათვალისწინებული	დასაშვები			გათვალისწინებული		
				დაცული	დაუცველი საშხეფებით	დაუცველი	დაცული	დაუცველი საშხეფებით	დაუცველი
E-A (ღერძებში)	>9	0	0	შეუზღდავია	შეუზღდავია	შეუზღდავია		5%	
A-E (ღერძებში)	>1	1	1	0	0	0		0 %	
1-17 (ღერძებში)	>9	0	0	შეუზღდავია	შეუზღდავია	შეუზღდავია		5%	
17-1 (ღერძებში)	>9	0	0	შეუზღდავია	შეუზღდავია	შეუზღდავია		5%	

ხანძრისაგან დაცვის სისტემებისადმი მოთხოვნები							
დაკავებულობები/ სივრცეები/გასასვლელი საშუალებები	ავტოსაშხეფი სისტემა	ალტერნატიული ავტომატური ცეცხლსაქრობი სისტემები	სახანძრო განგაშისა, კვამლაღმომჩენი და ცეცხლაღმომჩენი სისტემები	სახანძრო მილდგარების სისტემები	კვამლის საკონტროლო სისტემები	ხელის ცეცხლმაქრები	საავარიო განგაშის სისტემები
საწარმოო ჯგუფი სმ-1	კი	-	კი	კი (სახანძრო კარადები)	მექანიკური განიავების სისტემით)	კი	
დამხმარე ჯგუფი დს	-	-	კი		კი	კი	
საქმიანი ჯგუფი სქ	კი	-	კი		კი	კი	

კიბის უჯრედი			კი	კი (ვესტიბიულში მილდგარეზი)	კი (დაწნევის სისტემით)		კი
ლიფტები					-		
დერეფანი			კი	კი (სახანძრო კარადები)	კი (მექანიკური განიავების სისტემით)	კი	კი
სახანძრო-სამაშველო სამსახურის მიერ გამოსაყენებელი მისაერთებლები				კი			
სახანძრო ტუმბოები და წყლის რეზერვუარი				კი			

სართულები	დაკავებულობა და დაკავებულობის დატვირთ ვის ჯამური	მოთხოვნილი გასასვლელებ ის/გასასვლელთან მისადგომის	გათვალისწინებული გასასვლელების/ გასასვლელთან მისადგომის რაოდენობა და ტიპი	გასასვლელი საშუალებების სიგანე (მეტრი)					
				გზა-კიბეები		დერაფანი		გასასვლელის გზა-კარი	
				მოთხოვნილი	გათვალისწინებული	მოთხოვნილი	გათვალისწინებული	მოთხოვნილი	გათვალისწინებული
მიწისპირა 1 სართული	სმ-1 დ.დ 195	2 გასასველი კიბ	2 გასასველი კიბე	1.10	1.20	1.20	1.20	82	90
ანტრესოლის სართული	სქ დ.დ . 3	1 გასასველი	1 გასასველი	1.10	1.20	1.10	1.40	82	90

განიავებისადმი მოთხოვნები		
დაკავებულობები/სივრცეები/გასასვლელი საშუალებები	ბუნებრივი განიავება	ხელოვნური განიავება
საწარმოო ჯგუფი სმ-1	კი	-
დამხმარე ჯგუფი დს	კი	-
საქმიანი ჯგუფი სქ	კი	კი
კიბის უჯრედი	-	-
ლიფტები	-	-
დერეფანი	კი	-

წყალსადენი სისტემის ფიქსირებული მოწყობილობების რაოდენობა

ცხრილი 1602.1-ის მიხედვით

სართულები	საცხოვრებელი ერთეულები	ფიქსირებული მოწყობილობები									
		უნიტაზი		ტუალეტის ხელსაბანები		აბაზანა/შხაპი		სამზარეულოს ნიჟარა		ავტომატური სარეცხი მანქანის მისაერთებელი	
		მოთხოვნილი	წინასწარ გათვალისწინებული	მოთხოვნილი	წინასწარ გათვალისწინებული	მოთხოვნილი	წინასწარ გათვალისწინებული	მოთხოვნილი	წინასწარ გათვალისწინებული	მოთხოვნილი	წინასწარ გათვალისწინებული
მიწისპირა 1 სართუ	(თითოეულ სართულზე)	1	1	1	1	1	1	1	1	1	1

0. გეგმა 0.000 1:350

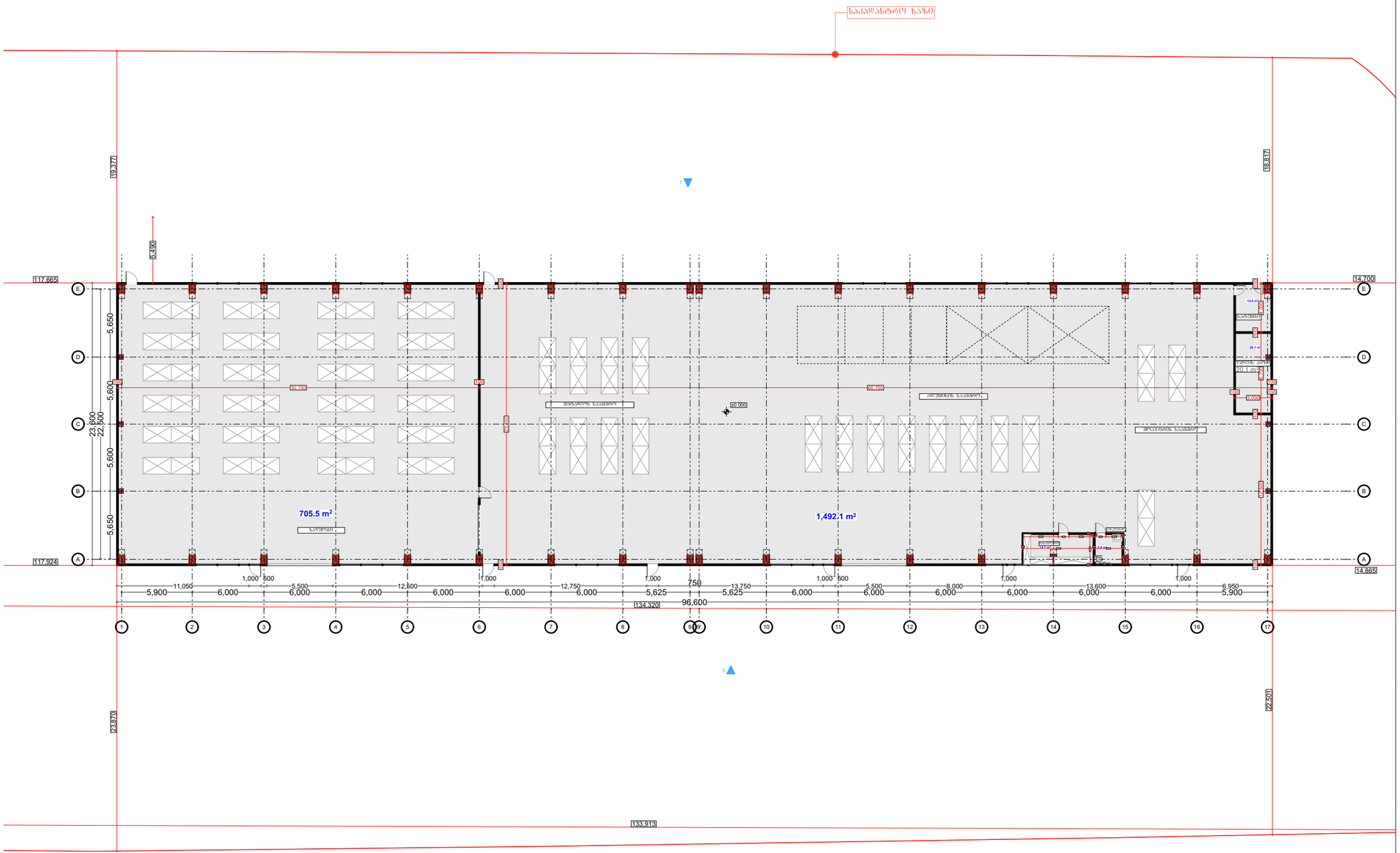
საკადასტრო ხაზი
N
18.377
18.837
5.450
117.665
14.700
117.924
14.865
133.913
22.500
23.870
23.600
22.500
5.650
5.600
5.600
5.650
705.5 m²
სააბაზანო
1,492.1 m²
მისაღების სააბაზანო
სააბაზანოს სააბაზანო
მოსაცდელის სააბაზანო
სააბაზანო
სველი წერტ.
სველი წერტ.
სველი წერტ.

3. გეგმა 0.000 1:350



შენიშვნა:
შენობაში არ ხდება მეტალის , ან რაიმე მსგავსის წარმოება. შენობა წარმოადგენს საამქროსა და სამუშაო სივრცეს. აქ ხდება მხოლოდ პროდუქტის აწყობა.

აბსოლიტური ნული 0.00=+505.40

საამქრო/სტამბა

დამკვეთი

სიტუაციური სქემა



ტექნიკური-ეკონომიკური მაჩვენებლები

შენიშვნები:
* ნახაზი შესრულებულია მილიმეტრებში
* ნახაზზე მოცემულია არქიტექტურული და კონსტრუქციული ნიშნულები

პირობითი აღნიშვნები

საპროექტო ორგანიზაცია
შ.პ.ს "არქი-სტილი"

თანამდებობა	გვარი	ხელმოწერა
მთავარქიტექტორი	ხ. მაღლაკელიძე	
არქიტექტორი	ხ. მაღლაკელიძე	
არქიტექტორი		
არქიტექტორი		
არეგისტრ. მენეჯერი		

ნახაზის სახელი
გადახურვის გეგმა

შეკვეთის ნომერი

ფორმატი	მასშტაბი
A3	
თარიღი	რევიზია №

0. გეგმა 0.000 1:350

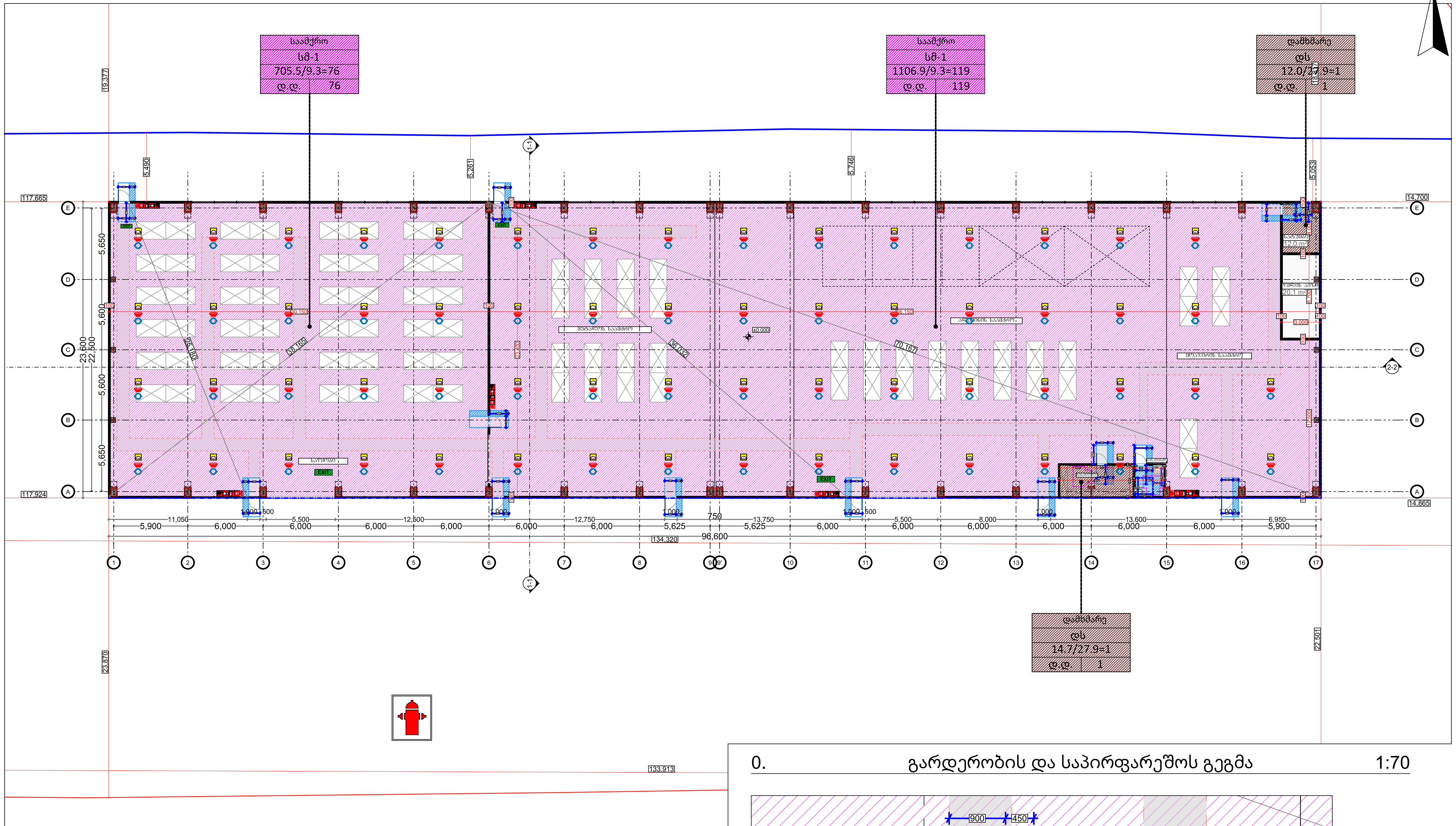

შენიშვნა:
შენობაში არ ხდება მეტალის , ან რაიმე მსგავსის წარმოება. შენობა წარმოადგენს საამქროსა და სამუშაო სივრცეს. აქ ხდება მხოლოდ პროდუქტის აწყობა.

აბსოლუტური ნული 0.00=+505.40

0. გარდერობის და საპირფარეშოს გეგმა 1:70

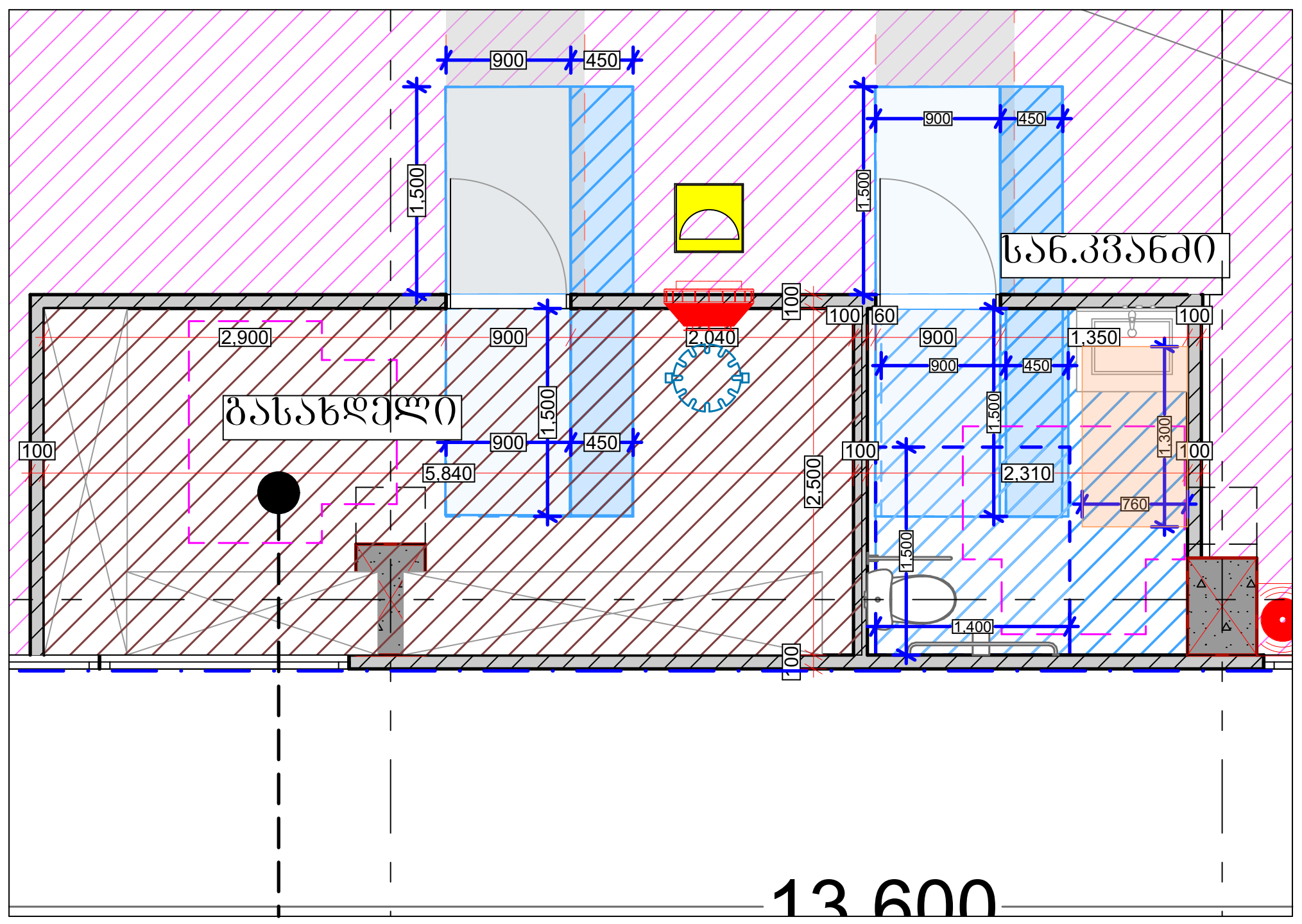

საამქრო/სტამბა

დამკვეთი

სიტუაციური სქემა



ტექნიკურ-ეკონომიკური მაჩვენებლები

შენიშვნები:
* ნახაზი შესრულებულია მილიმეტრებში
* ნახაზზე მოცემულია არქიტექტურული და კონსტრუქციული ნიშნულები

პირობითი აღნიშვნები

საპროექტო ორგანიზაცია
შ.პ.ს "არქი-სტილი"

თანამდებობა	გვარი	ხელმოწერა
მთ.არქიტექტორი	ს. მაღლაკელიძე	
არქიტექტორი	ს. მაღლაკელიძე	
არქიტექტორი		
არქიტექტორი		
პროექტ. მენეჯერი		

ნახაზის სახელი
41

ფურცლის ნომერი

ფორმატი
A3

მასშტაბი

თარიღი

რევიზია №

0. საპირფარეშოს მისაწვდომობა 1:30

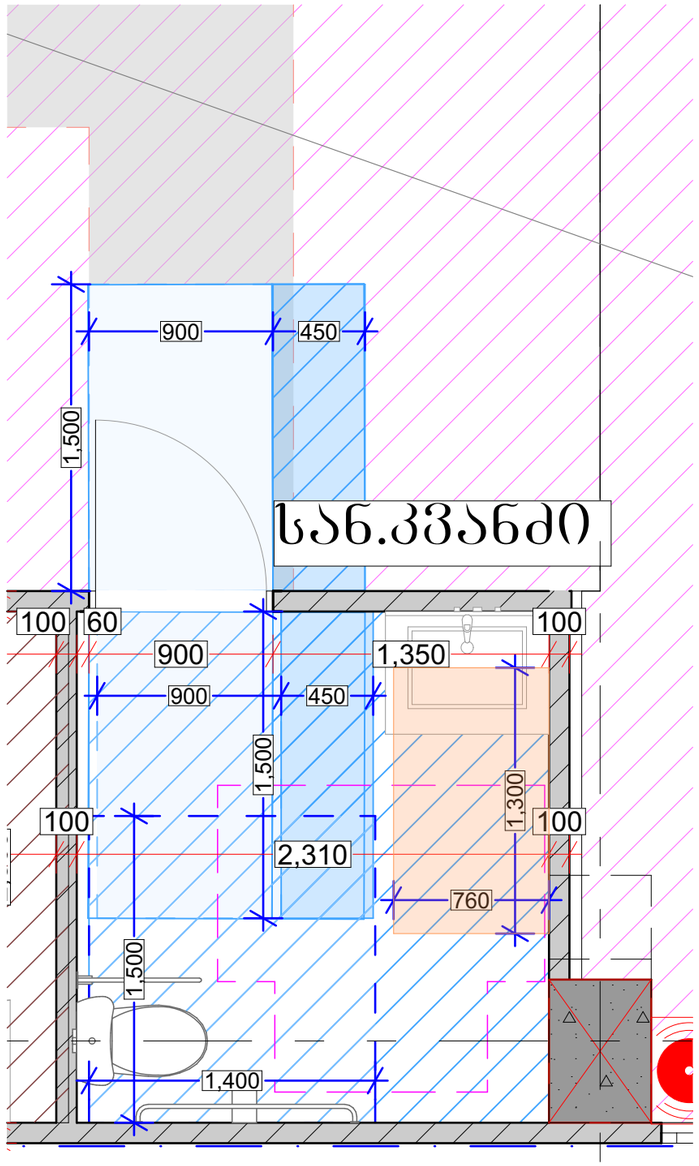

ხელსაბანის მდებარეობა

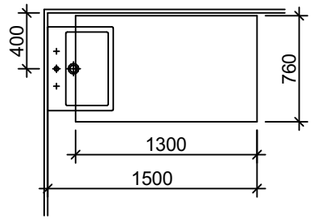

თავისუფალი სივრცე ფეხის ფალანგისთვის

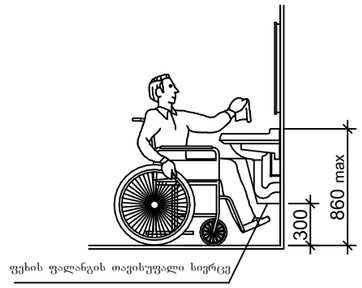

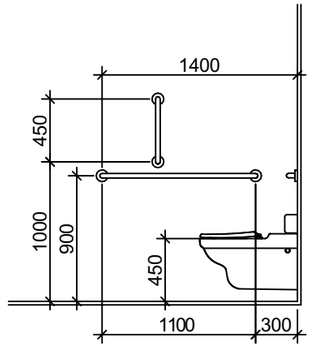

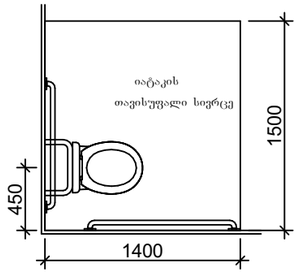

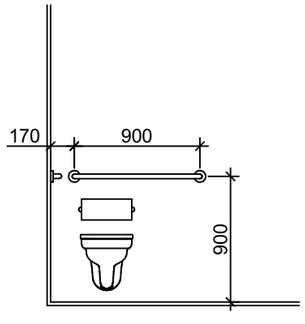

N

საამქრო/სტამბა

დამკვეთი

სიტუაციური სქემა



ტექნიკური-ეკონომიკური მაჩვენებლები

შენიშვნები:

* ნახაზი შესრულებულია მილიმეტრებში
* ნახაზზე მოცემულია არქიტექტურული და კონსტრუქციული ნიშნულები

კირობითი აღნიშვნები

საპროექტო ორგანიზაცია

შ.პ.ს "არქი-სტილი"

თანამდებობა	გვარი	ხელმოწერა
მთ.არქიტექტორი	ს. მაღლაკელიძე	
არქიტექტორი	ს. მაღლაკელიძე	
არქიტექტორი		
არქიტექტორი		
აროექტ. მენეჯერი		

ნახაზის სახელი

მისაწვდომი ტუალეტი

ფურცლის ნომერი

ფორმატი	მასშტაბი
A3	
თარიღი	რევიზია №

გენ.გეგმა

მ 1:800

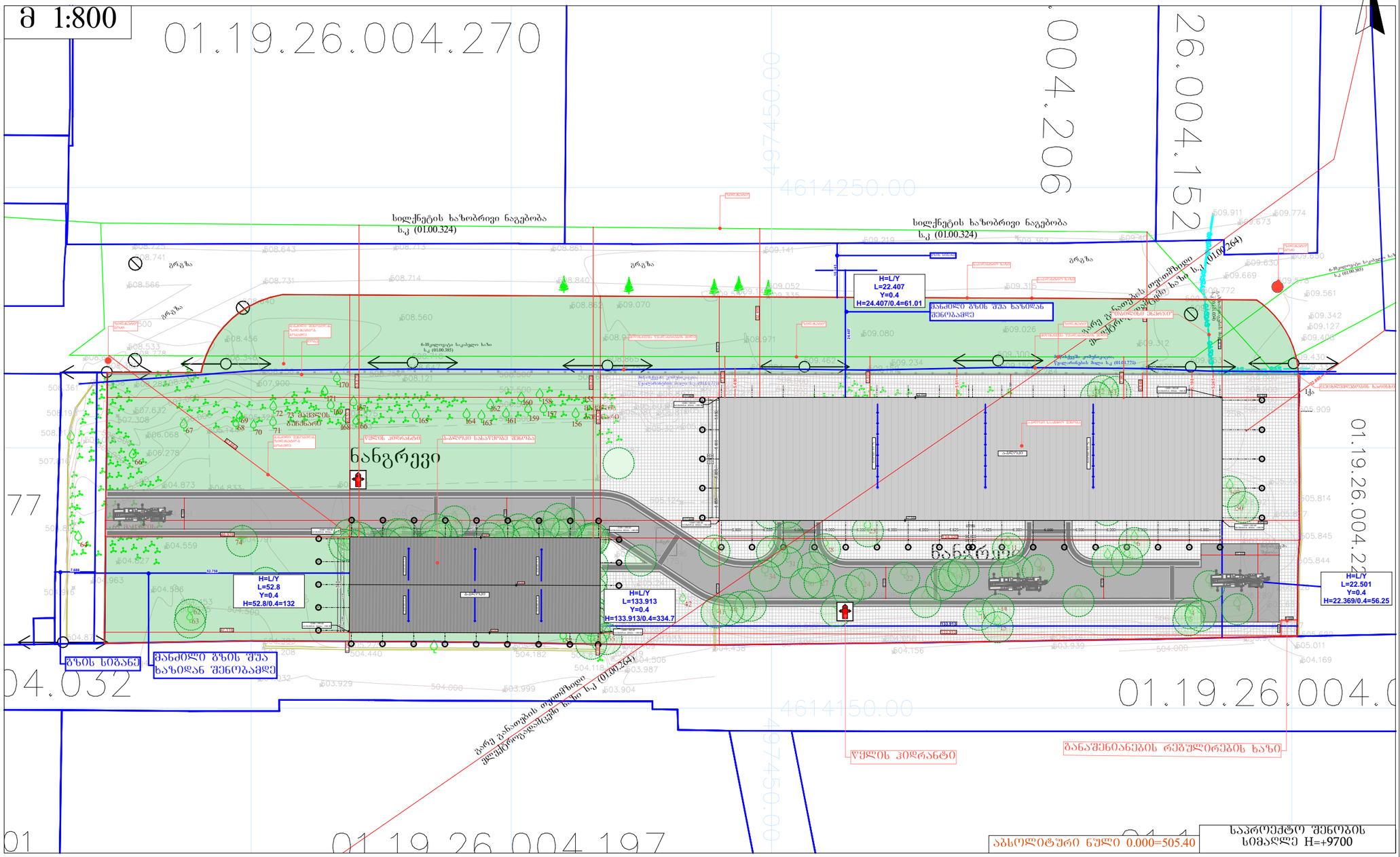

ა-ბლოკი სპეციფიკაცია	
საწყობი	705.5მ²
საამქრო	1492.1 მ²
სატუმბი	12.0მ²
წყლის ავზი	20.1მ²
გასახდელი	14.7მ²
სან.კვანძი	5.8მ²

ბ-ბლოკი სპეციფიკაცია	
საწყობი	861.3მ²
სან.კვანძი	5.9მ²

შენიშვნა
მისაწვდომი სველაგეზის ზედაპირი იქნება მდგრადი, მყარი და არასრიალა.
- შენობის გარეთ მდებარე მისაწვდომი სველაგეზი ისე დაგეგმარდება, რომ სავალ ზედაპირზე წყალი არ დაგროვდება.
-ბორდიურის გვერდებზე განთავსებული კონუსური ზედაპირების დახრა არ უნდა აღემატებოდეს 10%-ს.
-პანდუსის და ბაქნების განივი კვეთის დახრა არ აღემატება 1/48-ს. ამოცნობადი გამაფრთხილებლების ზედაპირები ვიზუალურად უნდა განსხვავდებოდეს მომიჯნავე ზედაპირებისგან და უნდა იყოს ღია ფერზე მუქი ან მუქ ფერზე ღია.
-გამაფრთხილებლებს უნდა ჰქონდეს თავწაკვეთილი გუმბათის ფორმა და უნდა შეესაბამებოდეს შემდეგ მოთხოვნებს.
-თავწაკვეთილი გუმბათები კვადრატული ბადის სახით უნდა იყოს დალაგებული.
-თავწაკვეთილი გუმთათების ფუძის დიამეტრი უნდა იყოს, არაუმცირეს 23 მმ და, არაუმეტეს, 36 მმ, ხოლო წვეროს დიამეტრი ფუძი დიამეტრის, არაუმცირეს 50% და, არაუმეტეს, 65%.
-თავწაკვეთილი გუმბათების სიმაღლე უნდა იყოს 5,0 მმ.
-თავწაკვეთილი გუმბათების ცენტრიდან ცენტრამდე დაშორება უნდა იყოს, არაუმცირეს, 40 მმ და, არაუმეტეს, 60 მმ, ხოლო ფუძიდან ფუძემდე დაშორება, არაუმცირეს, 16,5 მმ დაფაზე ყველაზე ახლოს მდებარე გუმბათებს შორის გაზომვისას.
-თავწაკვეთილი გუმბათები კვადრატული ბადის სახით უნდა იყოს დალაგებული. მისაწვდომი ავტოსადგომის გასასვლელის დახრა არ უნდა აღემატებოდეს 2%-ს

საამქრო/სტამბა

დამკვეთი

სიტუაციური სქემა



ტექნიკური-ეკონომიკური მაჩვენებლები

შენიშვნები:
* ნახაზი შესრულებულია მილიმეტრებში
* ნახაზზე მოცემულია არქიტექტურული და კონსტრუქციული ნიშნულები

აქრონიმი აღნიშვნები

საპროექტო ორგანიზაცია
შ.პ.ს "არქი-სტილი"

თანამდებობა	გვარი	ხელმოწერა
მთავარქიტექტორი	ს. მაღლაკელიძე	
არქიტექტორი	ს. მაღლაკელიძე	
არქიტექტორი		
არქიტექტორი		
პროექტ. მენეჯერი		

ნახაზის სახელი
გენერალური გეგმა

ფურცლის ნომერი

ფორმატი	მასშტაბი
A3	

თარიღი	რევიზია №

N

ბ-ბლოკი
საწყობი

საამქრო/სტამბა

დამკვეთი

სიტუაციური სქემა



ტექნიკური-ეკონომიკური მაჩვენებლები

შენიშვნები:

* ნახაზი შესრულებულია მილიმეტრებში
* ნახაზზე მოცემულია არქიტექტურული და კონსტრუქციული ნიშნულები

პირობითი აღნიშვნები

საპროექტო ორგანიზაცია

შ.პ.ს "არქი-სტილი"

თანამდებობა	გვარი	ხელმოწერა
მთარქიტექტორი	ხ. მაღლაკელიძე	
არქიტექტორი	ხ. მაღლაკელიძე	
არქიტექტორი		
არქიტექტორი		
აროექტ. მენეჯერი		

ნახაზის სახელი

ბ ბლოკი

ფურცლის ნომერი

ფორმატი	მასშტაბი
A3	
თარიღი	რევიზია №

შენობა-ნაგებობის უსაფრთხოების წესებთან შესაბამისობის ანალიზი

გამოყენებული წესები - „შენობა-ნაგებობის უსაფრთხოების წესები“

ჩამოთვალეთ შენობის დაკავებულებები და აღწერეთ თითოეული გამოყენება
სასაწყობო ჯგუფი სწ-2 (საწყობი)

კონსტრუქციის ტიპი:	
განსაზღვრეთ კონსტრუქციის ტიპი	III-B

სიმაღლის შეზღუდვები ცხრილი 503 -ის მიხედვით		
დაკავებულობები	დასაშვები სართულიანობა	შემოთავაზებული სართულიანობა
სასაწყობო ჯგუფი სწ-2	4	1 სართული
	დასაშვები სიმაღლე	შემოთავაზებული სიმაღლე
შენობის სიმაღლე =	16.8	6.68
მიწის დონის ზემოთ სართულ(ებ)ის რაოდენობა	1 სართული	

ფართობის შეზღუდვები ცხრილი 503 -ის მიხედვით		
დაკავებულობები	დასაშვები ფართობი (სართულზე კვ.მ)	შემოთავაზებული ფართობი (ჯამური)
სასაწყობო ჯგუფი სწ-2	2420	867.7
შემოთავაზებული ფართობების ჯამი =	867.7	
სართულების რაოდენობა =	1 სართული	
შენობის საერთო ფართობი =	867.7	

გარე კედლის ცეცხლმედეგობისა და ღიობისადმი მოთხოვნები ცხრილების 602-ის და 705.8 -ის									
გარე კედელი	ხანძარსაწინააღმდეგო მანძილი (მეტრი)	ცეცხლმედეგობის ხარისხი		კედლის ღიობების ფართობი (კედლის %)					
		მოთხოვნილი	გათვალისწინებული	დასაშვები			გათვალისწინებული		
				დაცული	დაუცველი საშხეფებით	დაუცველი	დაცული	დაუცველი საშხეფებით	დაუცველი
I-XI (ღერძებში)	>1	1	1	0	0	0		0 %	
XI-I (ღერძებში)	>9	0	0	შეუზღდავია	შეუზღდავ	შეუზღდავია		5%	
E'-A' (ღერძებში)	>9	0	0	შეუზღდავია	შეუზღდავია	შეუზღდავია		5%	
A'-E' (ღერძებში)	>9	0	0	შეუზღდავია	შეუზღდავ	შეუზღდავია		5%	

ხანძრისაგან დაცვის სისტემებისადმი მოთხოვნები							
დაკავებულობები/ სივრცეები/გასასვლელი საშუალებები	ავტოსაშხეფი სისტემა	ალტერნატიული ავტომატური ცეცხლსაქრობი სისტემები	სახანძრო განგაშისა, კვამლაღმომჩენი და ცეცხლაღმომჩენი სისტემები	სახანძრო მილდგარების სისტემები	კვამლის საკონტროლო სისტემები	ხელის ცეცხლმაქრები	საავარიო განგაშის სისტემები
სასაწყობო ჯგუფი სწ-2	არა	-	კი	კი (სახანძრო კარადები)	მექანიკური განიავების სისტემით)	კი	
კიბის უჯრედი			კი	კი (ვესტიბიუ	კი (დაწნევის სისტემით)		კი
ლიფტები					-		
დერეფანი			კი	კი (სახანძრო კარადები)	კი (მექანიკური განიავების	კი	კი

სახანძრო-სამაშველო სამსახურის მიერ გამოსაყენებელი მისაერთებლები	კი
სახანძრო ტუმბოები და წყლის რეზერვუარი	კი

სართულები	დაკავებულობა და დაკავებულობის დატვირთ ვის ჯამური	მოთხოვნილი გასასვლელებ ის/გასასვლელთან მისადგომის	გათვალისწინებული გასასვლელების/ გასასვლელთან მისადგომის რაოდენობა და ტიპი	გასასვლელი საშუალებების სიგანე (მეტრი)					
				გზა-კიბეები		დერაფანი		გასასვლელის გზა-კარი	
				მოთხოვნილი	გათვალისწინებული	მოთხოვნილი	გათვალისწინებული	მოთხოვნილი	გათვალისწინებული
მიწისპირა 1 სართული	სწ-2 დ.დ 31	2 გასასველი	2 გასასველი გზაკარი	1.10	1.20	1.20	1.20	82	90

განიავებისადმი მოთხოვნები		
დაკავებულობები/სივრცეები/გასასვლელი საშუალებები	ბუნებრივი განიავება	ხელოვნური განიავება
სასაწყობო ჯგუფი სწ-2	კი	-
კიბის უჯრედი	-	-
ლიფტები	-	-
დერეფანი	კი	-

წყალსადენი სისტემის ფიქსირებული მოწყობილობების რაოდენობა ჯგუფი ქვეჯგუფები ცხრილი 1602.1-ის მიხედვით											
სართულები	საცხოვრებელი ერთეულები	ფიქსირებული მოწყობილობები									
		უნიტაზი (ერთ საცხოვრებელ ერთეულზე)		ტუალეტის ხელსაბანები (ერთ საცხოვრებელ ერთეულზე)		აბაზანა/შხაპი (ერთ საცხოვრებელ ერთეულზე)		სამზარეულოს ნიჟარა (ერთ საცხოვრებელ ერთეულზე)		ავტომატური სარეცხი მანქანის მისაერთებელი	
		მოთხოვნილი	გათვალისწინებული	მოთხოვნილი	გათვალისწინებული	მოთხოვნილი	გათვალისწინებული	მოთხოვნილი	გათვალისწინებული	მოთხოვნილი	გათვალისწინებული
მიწისპირა 1 სართუ	(თითოეულ სართულზე)	1	1	1	1	1	1	1	1	1 (20 საცხ. ერთეულზე)	1 (თითო საცხ. ერთეულზე)

საწყობი შენობა

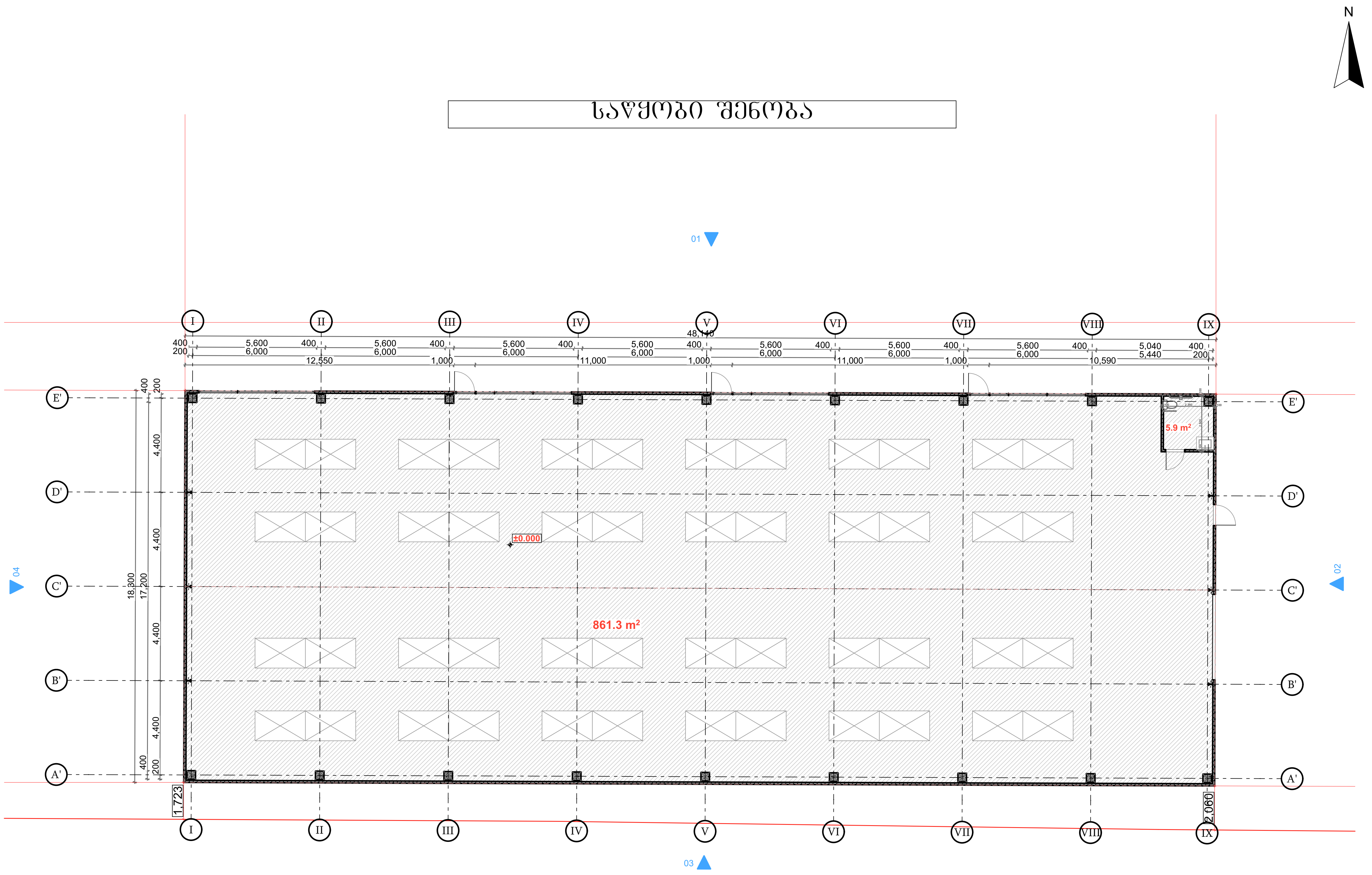

ბ-ბლოკი სპეციფიკაცია	
საწყობი	861.3მ²
სან.კვანძი	5.9მ²

აბსოლუტური ნული 0.00=+505.40

საამქრო/სტამბა

დამკვეთი

სიტუაციური სქემა



ტექნიკურ-ეკონომიკური მაჩვენებლები

შენიშვნები:

- * ნახაზი შესრულებულია მილიმეტრებში
- * ნახაზზე მოცემულია არქიტექტურული და კონსტრუქციული ნიშნულები

პირობითი აღნიშვნები

საპროექტო ორგანიზაცია

შ.პ.ს "არქი-სტილი"

თანამდებობა	გვარი	ხელმოწერა
მთ.არქიტექტორი	ს. მაღლაკელიძე	
არქიტექტორი	ს. მაღლაკელიძე	
არქიტექტორი		
არქიტექტორი		
პროექტ. მენეჯერი		

ნახაზის სახელი

გეგმა

ფურცლის ნომერი

ფორმატი

A3

მასშტაბი

თარიღი

რევიზია №

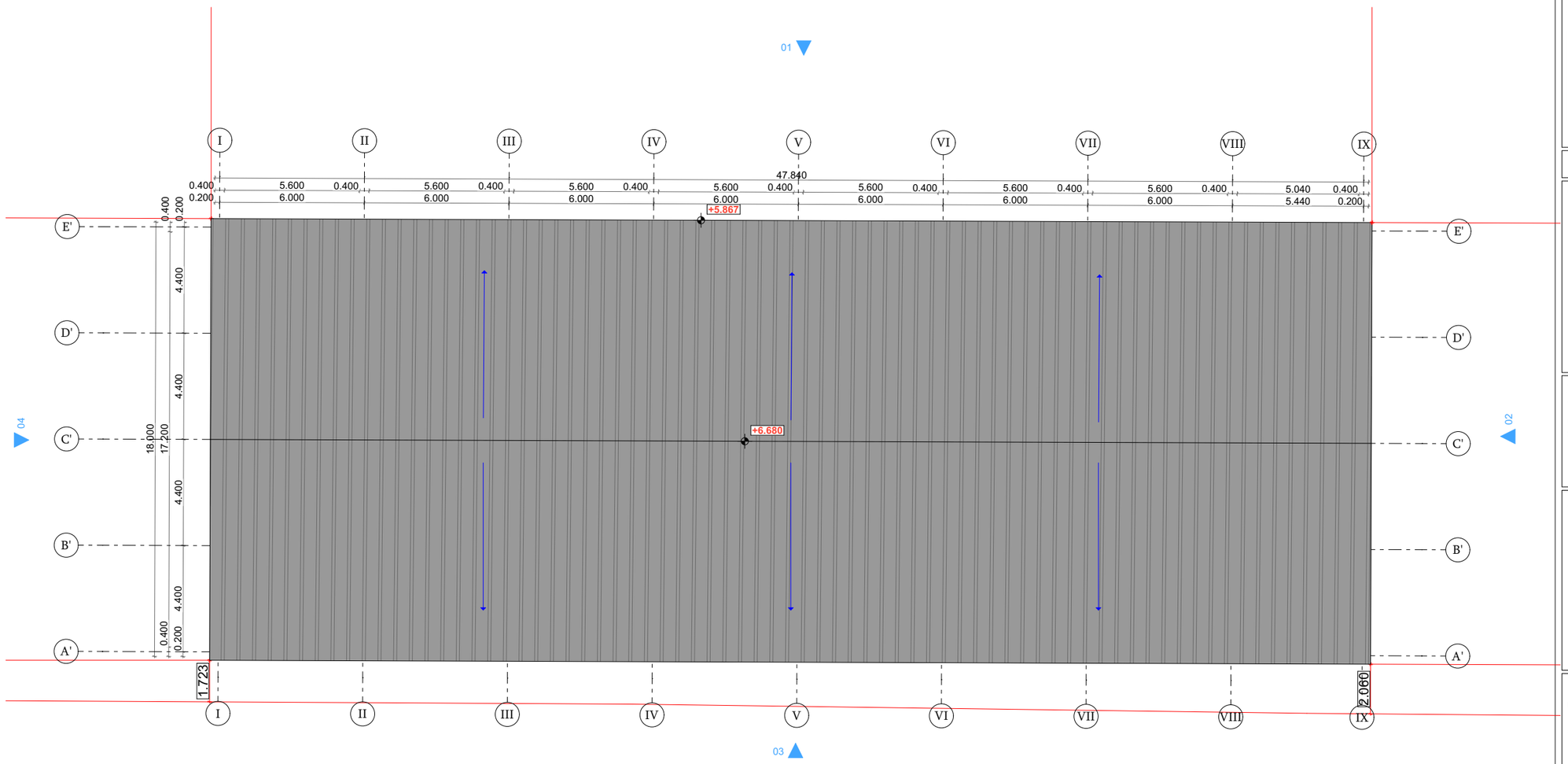

აბსოლიტური ნული 0.00=+505.40

საამქრო/სტამბა

დამკვეთი

სიტუაციური სქემა



ტექნიკური-ეკონომიკური მაჩვენებლები

შენიშვნები:

* ნახაზი შესრულებულია მილიმეტრებში
* ნახაზზე მოცემულია არქიტექტურული და კონსტრუქციული ნიშნულები

აეროზიციი აღნიშვნები

საპროექტო ორგანიზაცია

შ.პ.ს "არქი-სტილი"

თანამდებობა	გვარი	ხელმოწერა
მთ.არქიტექტორი	ს. მალღაძლიძე	
არქიტექტორი	ს. მალღაძლიძე	
არქიტექტორი		
არქიტექტორი		
აროექტ. მენეჯერი		

ნახაზის სახელი

გადახურვის გეგმა

ფურცლის ნომერი

ფორმატი	მასშტაბი
A3	

თარიღი	რევიზია №

საწყობის დაკავებულობა

საწყობი	
სწ-2	
861.3/27.9=31	
დ.დ.	31

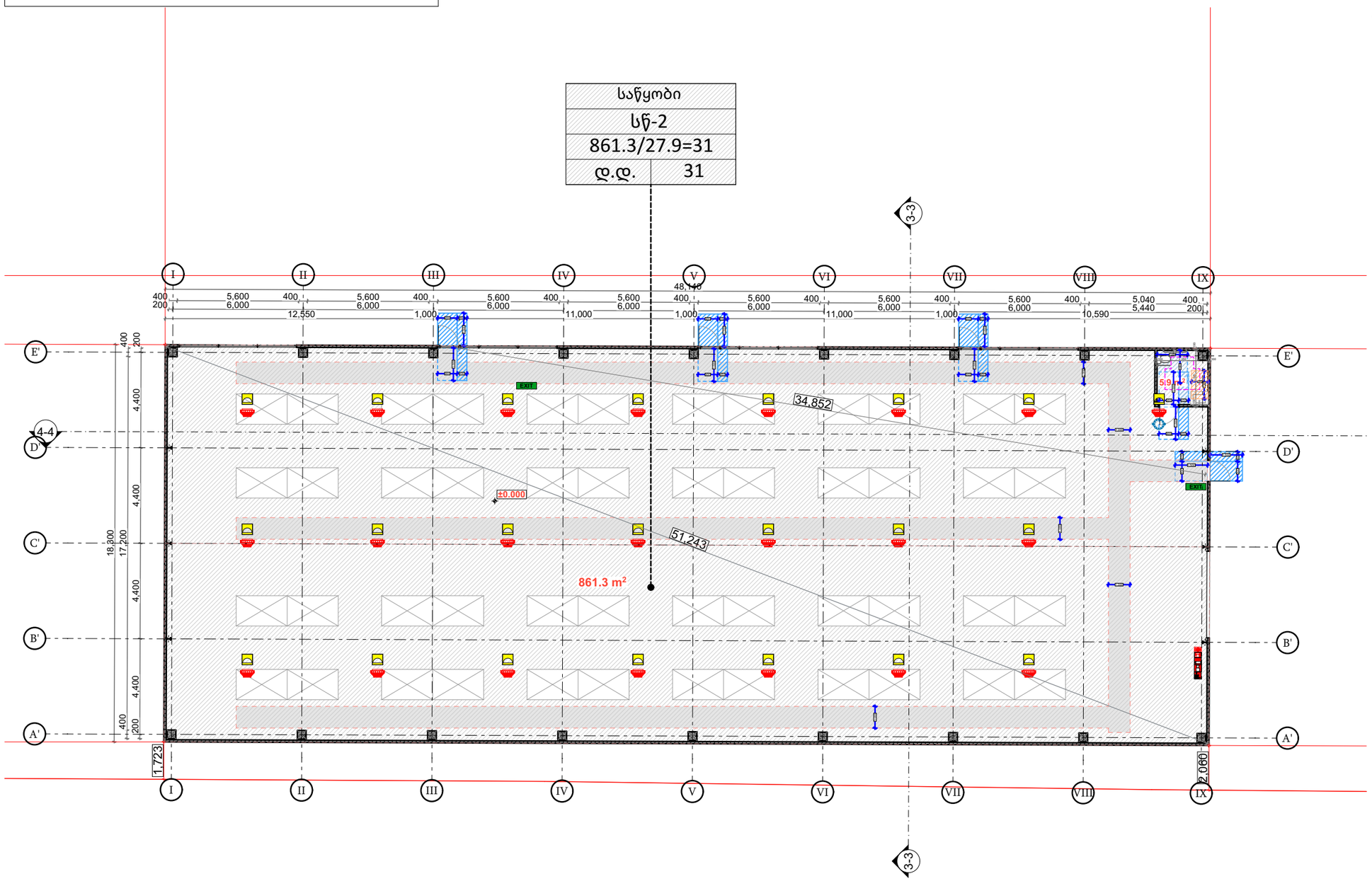

აბსოლიტური ნული 0.00=+505.40

N

საამშრო/სტამბა

დამკვეთი

სიტუაციური სქემა



ტექნიკური-ეკონომიკური მაჩვენებლები

შენიშვნები:

* ნახაზი შესრულებულია მილიმეტრებში
* ნახაზზე მოცემულია არქიტექტურული და კონსტრუქციული ნიშნულები

ჰიდროიზოლაციის აღნიშვნები

საპროექტო ორგანიზაცია

შ.პ.ს "არქი-სტილი"

თანამდებობა	გვარი	ხელმოწერა
მთ.არქიტექტორი	ხ. მალლაკელიძე	
არქიტექტორი	ხ. მალლაკელიძე	
არქიტექტორი		
არქიტექტორი		
არქიტექ. მენეჯერი		

ნახაზის სახელი

Layout

ფურცლის ნომერი

ფორმატი	მასშტაბი
A3	
თარიღი	რევიზია №

გენ.გეგმა

მ 1:800

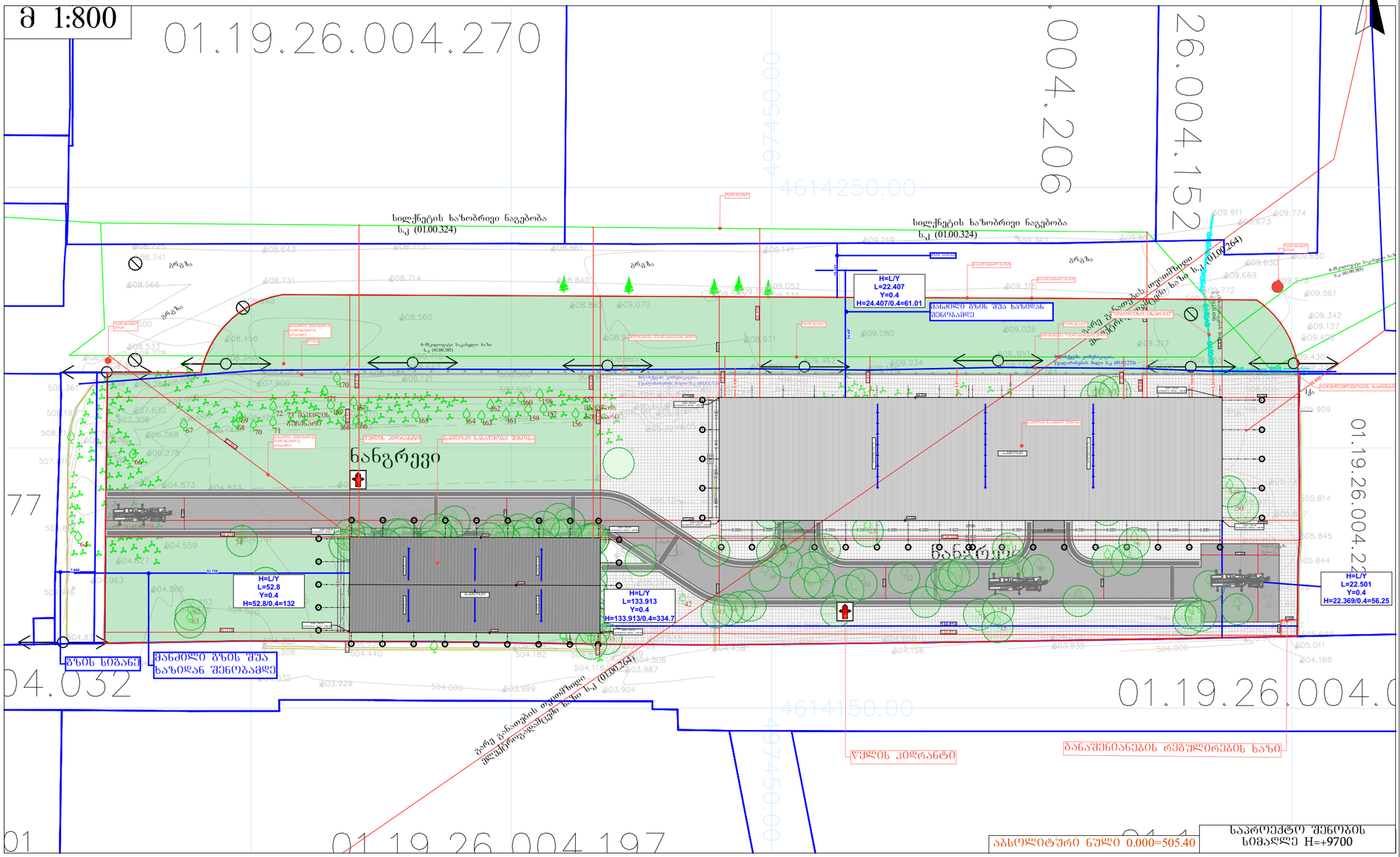

ა-ბლოკი სპეციფიკაცია	
საწყობი	705.5მ²
საამქრო	1492.1 მ²
სატუმბი	12.0მ²
წყლის ავზი	20.1მ²
გასახდელი	14.7მ²
სან.კვანძი	5.8მ²

ბ-ბლოკი სპეციფიკაცია	
საწყობი	861.3მ²
სან.კვანძი	5.9მ²

შენიშვნა
მისაწვდომი სველაგეზის ზედაპირი იქნება მდგრადი, მყარი და არასრიალა.
- შენობის გარეთ მდებარე მისაწვდომი სველაგეზი ისე დაგეგმარდება, რომ სავალ ზედაპირზე წყალი არ დაგროვდება.
-ბორდიურის გვერდებზე განთავსებული კონუსური ზედაპირების დახრა არ უნდა აღემატებოდეს 10%-ს.
-პანდუსის და ბაქნების განივი კვეთის დახრა არ აღემატება 1/48-ს. ამოცნობადი გამაფრთხილებლების ზედაპირები ვიზუალურად უნდა განსხვავდებოდეს მომიჯნავე ზედაპირებისგან და უნდა იყოს ღია ფერზე მუქი ან მუქ ფერზე ღია.
-გამაფრთხილებლებს უნდა ჰქონდეს თავწაკვეთილი გუმბათის ფორმა და უნდა შეესაბამებოდეს შემდეგ მოთხოვნებს.
-თავწაკვეთილი გუმბათები კვადრატული ბადის სახით უნდა იყოს დალაგებული.
-თავწაკვეთილი გუმთათების ფუძის დიამეტრი უნდა იყოს, არაუმცირეს 23 მმ და, არაუმეტეს, 36 მმ, ხოლო წვეროს დიამეტრი ფუძი დიამეტრის, არაუმცირეს 50% და, არაუმეტეს, 65%.
-თავწაკვეთილი გუმბათების სიმაღლე უნდა იყოს 5,0 მმ.
-თავწაკვეთილი გუმბათების ცენტრიდან ცენტრამდე დაშორება უნდა იყოს, არაუმცირეს, 40 მმ და, არაუმეტეს, 60 მმ, ხოლო ფუძიდან ფუძემდე დაშორება, არაუმცირეს, 16,5 მმ დაფაზე ყველაზე ახლოს მდებარე გუმბათებს შორის გაზომვისას.
-თავწაკვეთილი გუმბათები კვადრატული ბადის სახით უნდა იყოს დალაგებული. მისაწვდომი ავტოსადგომის გასასვლელის დახრა არ უნდა აღემატებოდეს 2%-ს

საამქრო/სტამბა

დამკვეთი

სიტუაციური სქემა



ტექნიკური-ეკონომიკური მაჩვენებლები

შენიშვნები:
* ნახაზი შესრულებულია მილიმეტრებში
* ნახაზზე მოცემულია არქიტექტურული და კონსტრუქციული ნიშნულები

აეროგაითი აღნიშვნები

საპროექტო ორგანიზაცია
შ.პ.ს "არქი-სტილი"

თანამდებობა	გვარი	ხელმოწერა
მთავარქიტექტორი	ს. მაღლაკელიძე	
არქიტექტორი	ს. მაღლაკელიძე	
არქიტექტორი		
არქიტექტორი		
პროექტ. მენეჯერი		

ნახაზის სახელი
გენერალური გეგმა

ფურცლის ნომერი

ფორმატი	მასშტაბი
A3	
თარიღი	რევიზია №