ჭრილი 1-1 / 8-1 ღერძებში

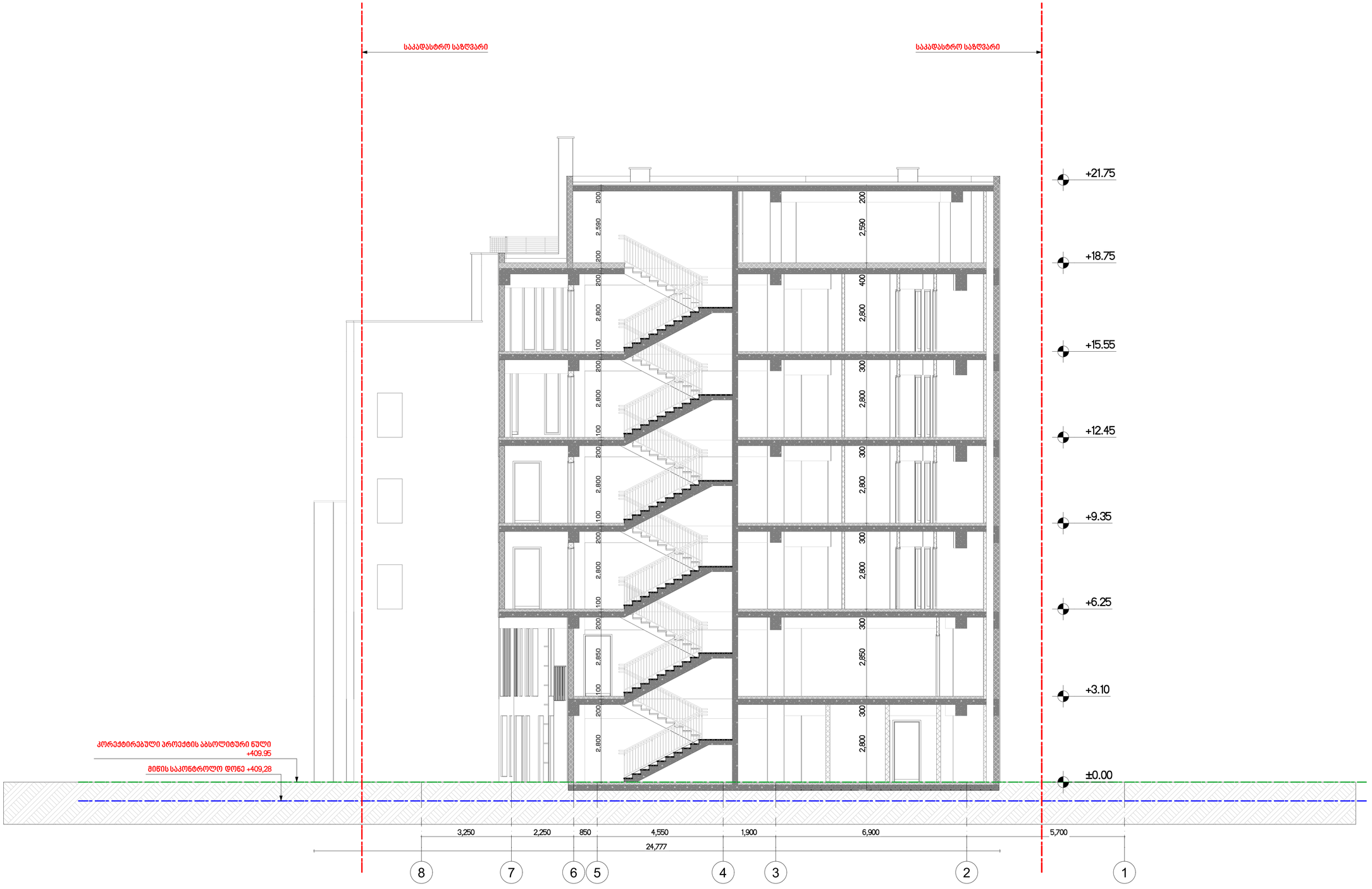

ფორმატი	მასშტაბი N	ალბომის N	შაბლონის სახეობა
A-1			

პროექტის კონტაქტები

0.00 ნიშნ. ბეტონზე

6.00 ნიშნ. სართულზე

3010 / 307.1 ბაირ ნიშნ.

5 ღერძი

1 პროფილის ხაზი

ბეტონის კედელი

ბლოკის კედელი

- ალის საკონტაქტო N
- ალის ლითონკონსტრუქცია
- ალის მასიური ბეტონი
- ალის მასიური აგური

შენიშვნები

1. ნახაზზე ზომები მოცემულია სანტიმეტრებში.
2. ნახაზის გამოყენება შესაძლებელია მხოლოდ ავტორის ავტორიზაციით.
3. შეიარაღება პროექტირების ეტაპზე ცალკე ნაწილში.

სპეციალობა სქემა

ობიექტი
ამხანაგობა კეკელიძე -17

პროექტი
მაცხოვრებლებისთვის კომპლექსი

ნახაზის დასახელება
ალაგის ფასადები ქუჩა კეკელიძე N 17

ორგანიზაცია	ტიპი	ხელმოწერა
მთ.არქიტექტორი	ქსენია	
პროექტი	ქსენია	
არქიტექტორი	ლევანი	
არქიტექტორი	ალექსანდრე	
შესრულება	ანზორი	

STUDIO9 Architectural Design

არქიტექტურული ბიურო

მასშტაბი	1:100	ტიპი
ნახაზი		პროექტირება
ჭრილი 1-1 / 8-1 ღერძებში		N
		1
		2
		3
		4
		5
		6

სტადია	ობიექტი	შეკვრა
სტადია პროექტი		

ჭრილი 2-2 / A-M ღერძებში

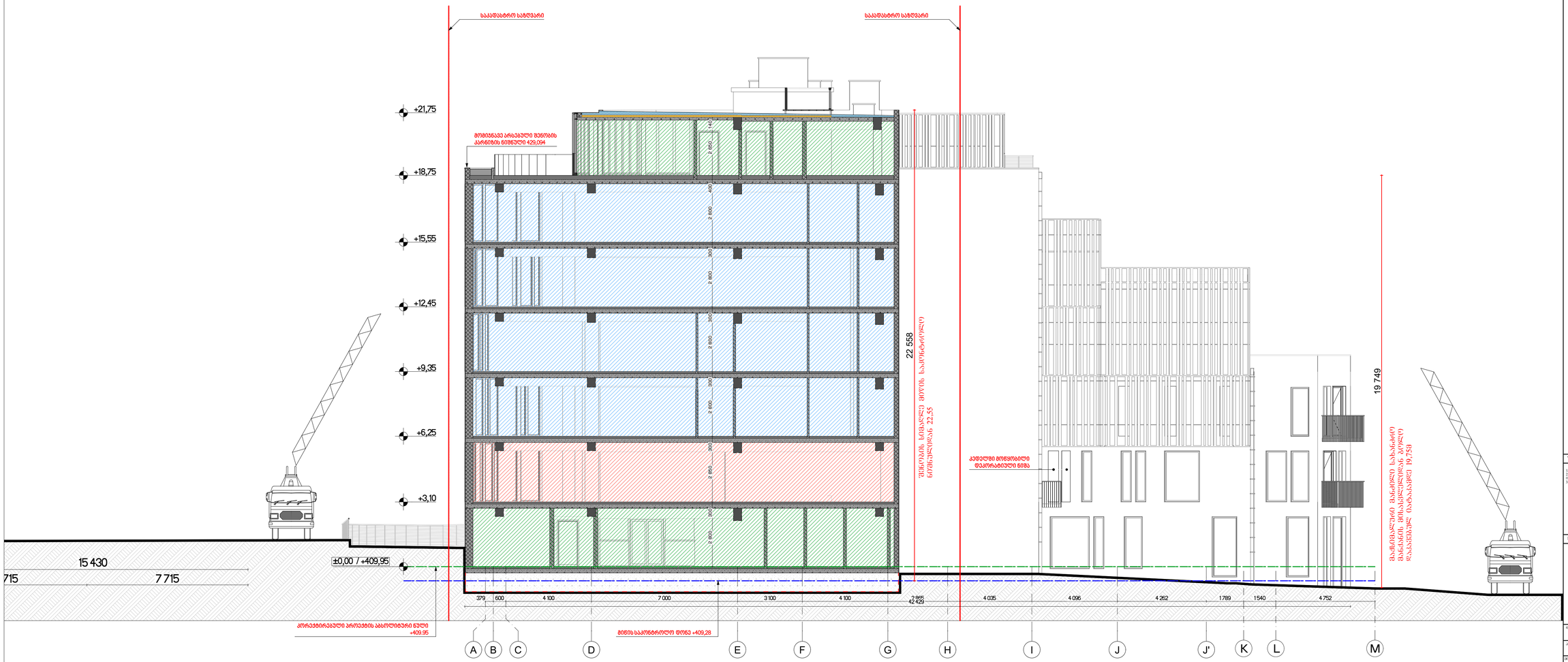

ფურცლის	ჩაქსის N	პროექტის N	შაბლონის ხასიათი
A-1			

პროექტის აღნიშვნები

0.00 ნიშნ. ტროტუარზე

6.00 ნიშნ. პროექტზე

3010 / 397.1 ბაირ ნიშნ.

5 ღერძი

1 პროფილის ხაზი

ბეტონის კედელი

ბლოკის კედელი

ასოს სპეციფიკაციის N

ასოს იდენტიფიკაცია

ასოს მასშტაბური სიმაღლე

ასოს მასშტაბური სიგანე

შენიშვნები

1. ნახაზის ზომები მოცემულია სანტიმეტრებში.
2. ნახაზის გამოყენება ხდება მხოლოდ მშენებლობის ეტაპზე.
3. შესაფერი პროფესიონალის აუცილებლად უნდა ჰქონდეს ნებართვა

ხარისხის სქემა

ობიექტი ბინათმშენებლობა ბინა #17

პროექტი მრავალფენიანი კომპლექსის

მისამართი ქალაქი ქუთაისი, ნ 17

მონაწილეობა	ტიპი	ხელმოწერა
მთ.არქიტექტორი	სახელი	
არქიტექტ.	სახელი	
არქიტექტორი	ლევანი	
არქიტექტორი	ალექსანდრე	
შრომატევადობა	აბრეშუა	

STUDIO9 Architectural Design

არქიტექტურული ბიუროს

მასშტაბი	1:100	ტიპი
ნახაზი	ჭრილი 2-2 / A-M ღერძებში	პროექტირება
		N
		1
		2
		3
		4
		5
		6
ხელმოწერა		თარიღი
ხელმოწერა	არქიტექტორი	



კიბეთა უჯრედი 1-1 / Б-4 დერძების

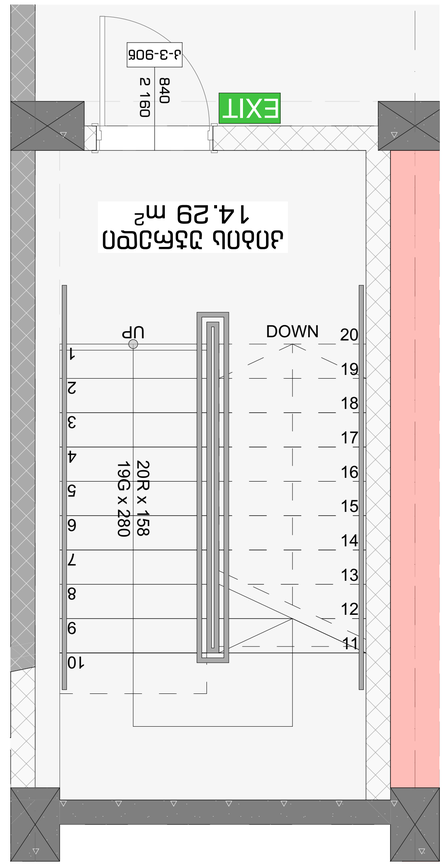

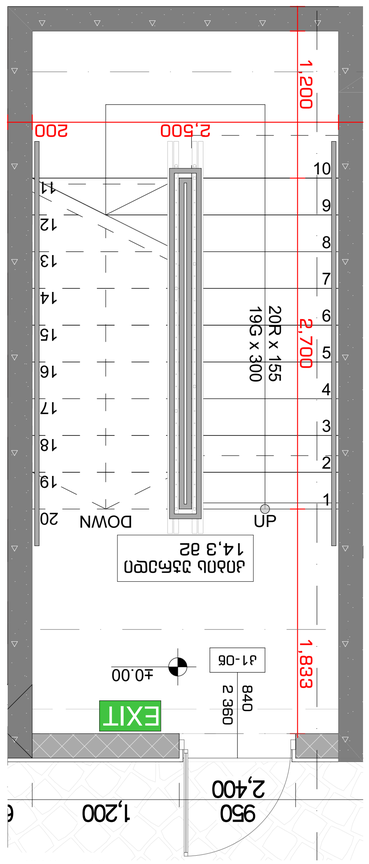

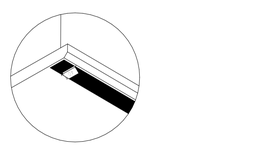

ნაბიჯის ანტისრიალო ზოლის ტიპური ჭრილი

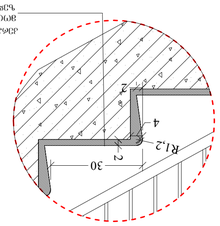

ა 1:10

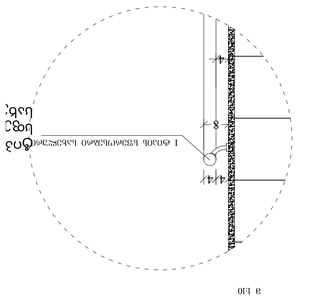

ა 1:10

ანტისრიალო ზოლის ტიპური ჭრილები:

1. ყვითელი ზოლი (ანტი ბაკა ფილა ანტი ანტი) ორ ზოლად ნაბიჯის სიგანის ქვეშ, ანტი ანტი ანტი 40 მმ სიგანის, ორ ზოლად ერთმანეთისგან 200 მმ დაშორებით, ანტი ანტი ანტი

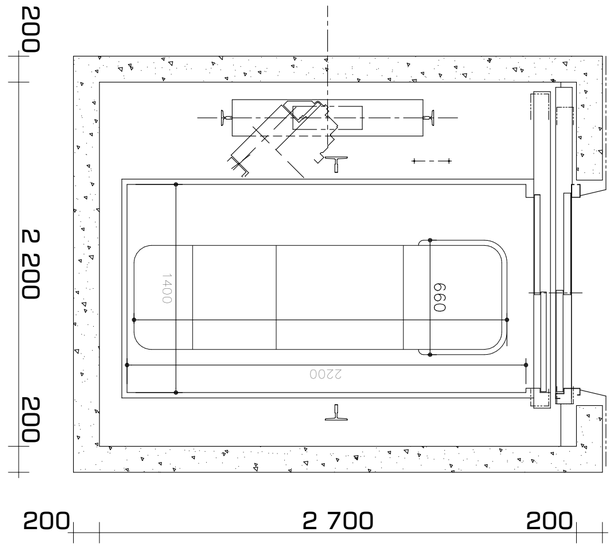

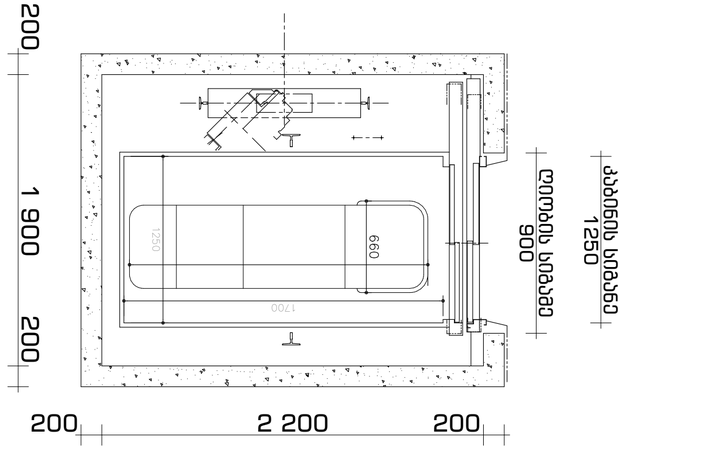

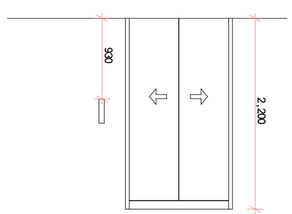

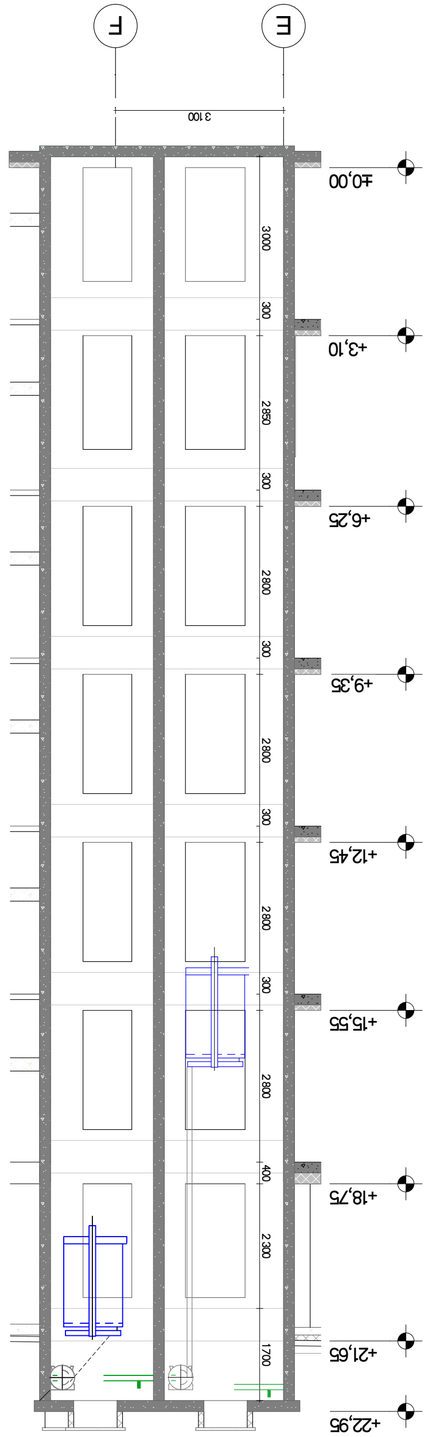

ვენტილაციის 8-8 / E-F ღერძებზე

ანალიზი:

1. ოთახის 408-ის ტიპიური გამწოვი არხის ზომა 1000x200 მმ-ია, ხოლო ოთახის ფართობის მიხედვით საჭიროა 1000x300 მმ ზომის არხი.
2. ოთახის ფართობის მიხედვით საჭიროა 1000x300 მმ ზომის არხი.
3. ოთახის ფართობის მიხედვით საჭიროა 1000x300 მმ ზომის არხი.
4. ოთახის ფართობის მიხედვით საჭიროა 1000x300 მმ ზომის არხი.
5. ოთახის ფართობის მიხედვით საჭიროა 1000x300 მმ ზომის არხი.
6. ოთახის ფართობის მიხედვით საჭიროა 1000x300 მმ ზომის არხი.
7. ოთახის ფართობის მიხედვით საჭიროა 1000x300 მმ ზომის არხი.
8. ოთახის ფართობის მიხედვით საჭიროა 1000x300 მმ ზომის არხი.
9. ოთახის ფართობის მიხედვით საჭიროა 1000x300 მმ ზომის არხი.
10. ოთახის ფართობის მიხედვით საჭიროა 1000x300 მმ ზომის არხი.
11. ოთახის ფართობის მიხედვით საჭიროა 1000x300 მმ ზომის არხი.
12. ოთახის ფართობის მიხედვით საჭიროა 1000x300 მმ ზომის არხი.
13. ოთახის ფართობის მიხედვით საჭიროა 1000x300 მმ ზომის არხი.
14. ოთახის ფართობის მიხედვით საჭიროა 1000x300 მმ ზომის არხი.
15. ოთახის ფართობის მიხედვით საჭიროა 1000x300 მმ ზომის არხი.
16. ოთახის ფართობის მიხედვით საჭიროა 1000x300 მმ ზომის არხი.
17. ოთახის ფართობის მიხედვით საჭიროა 1000x300 მმ ზომის არხი.
18. ოთახის ფართობის მიხედვით საჭიროა 1000x300 მმ ზომის არხი.
19. ოთახის ფართობის მიხედვით საჭიროა 1000x300 მმ ზომის არხი.
20. ოთახის ფართობის მიხედვით საჭიროა 1000x300 მმ ზომის არხი.
21. ოთახის ფართობის მიხედვით საჭიროა 1000x300 მმ ზომის არხი.
22. ოთახის ფართობის მიხედვით საჭიროა 1000x300 მმ ზომის არხი.
23. ოთახის ფართობის მიხედვით საჭიროა 1000x300 მმ ზომის არხი.
24. ოთახის ფართობის მიხედვით საჭიროა 1000x300 მმ ზომის არხი.
25. ოთახის ფართობის მიხედვით საჭიროა 1000x300 მმ ზომის არხი.
26. ოთახის ფართობის მიხედვით საჭიროა 1000x300 მმ ზომის არხი.
27. ოთახის ფართობის მიხედვით საჭიროა 1000x300 მმ ზომის არხი.
28. ოთახის ფართობის მიხედვით საჭიროა 1000x300 მმ ზომის არხი.
29. ოთახის ფართობის მიხედვით საჭიროა 1000x300 მმ ზომის არხი.
30. ოთახის ფართობის მიხედვით საჭიროა 1000x300 მმ ზომის არხი.
31. ოთახის ფართობის მიხედვით საჭიროა 1000x300 მმ ზომის არხი.
32. ოთახის ფართობის მიხედვით საჭიროა 1000x300 მმ ზომის არხი.
33. ოთახის ფართობის მიხედვით საჭიროა 1000x300 მმ ზომის არხი.
34. ოთახის ფართობის მიხედვით საჭიროა 1000x300 მმ ზომის არხი.
35. ოთახის ფართობის მიხედვით საჭიროა 1000x300 მმ ზომის არხი.
36. ოთახის ფართობის მიხედვით საჭიროა 1000x300 მმ ზომის არხი.
37. ოთახის ფართობის მიხედვით საჭიროა 1000x300 მმ ზომის არხი.
38. ოთახის ფართობის მიხედვით საჭიროა 1000x300 მმ ზომის არხი.
39. ოთახის ფართობის მიხედვით საჭიროა 1000x300 მმ ზომის არხი.
40. ოთახის ფართობის მიხედვით საჭიროა 1000x300 მმ ზომის არხი.
41. ოთახის ფართობის მიხედვით საჭიროა 1000x300 მმ ზომის არხი.
42. ოთახის ფართობის მიხედვით საჭიროა 1000x300 მმ ზომის არხი.
43. ოთახის ფართობის მიხედვით საჭიროა 1000x300 მმ ზომის არხი.
44. ოთახის ფართობის მიხედვით საჭიროა 1000x300 მმ ზომის არხი.
45. ოთახის ფართობის მიხედვით საჭიროა 1000x300 მმ ზომის არხი.
46. ოთახის ფართობის მიხედვით საჭიროა 1000x300 მმ ზომის არხი.
47. ოთახის ფართობის მიხედვით საჭიროა 1000x300 მმ ზომის არხი.
48. ოთახის ფართობის მიხედვით საჭიროა 1000x300 მმ ზომის არხი.
49. ოთახის ფართობის მიხედვით საჭიროა 1000x300 მმ ზომის არხი.
50. ოთახის ფართობის მიხედვით საჭიროა 1000x300 მმ ზომის არხი.
51. ოთახის ფართობის მიხედვით საჭიროა 1000x300 მმ ზომის არხი.
52. ოთახის ფართობის მიხედვით საჭიროა 1000x300 მმ ზომის არხი.
53. ოთახის ფართობის მიხედვით საჭიროა 1000x300 მმ ზომის არხი.
54. ოთახის ფართობის მიხედვით საჭიროა 1000x300 მმ ზომის არხი.
55. ოთახის ფართობის მიხედვით საჭიროა 1000x300 მმ ზომის არხი.
56. ოთახის ფართობის მიხედვით საჭიროა 1000x300 მმ ზომის არხი.
57. ოთახის ფართობის მიხედვით საჭიროა 1000x300 მმ ზომის არხი.
58. ოთახის ფართობის მიხედვით საჭიროა 1000x300 მმ ზომის არხი.
59. ოთახის ფართობის მიხედვით საჭიროა 1000x300 მმ ზომის არხი.
60. ოთახის ფართობის მიხედვით საჭიროა 1000x300 მმ ზომის არხი.
61. ოთახის ფართობის მიხედვით საჭიროა 1000x300 მმ ზომის არხი.
62. ოთახის ფართობის მიხედვით საჭიროა 1000x300 მმ ზომის არხი.
63. ოთახის ფართობის მიხედვით საჭიროა 1000x300 მმ ზომის არხი.
64. ოთახის ფართობის მიხედვით საჭიროა 1000x300 მმ ზომის არხი.
65. ოთახის ფართობის მიხედვით საჭიროა 1000x300 მმ ზომის არხი.
66. ოთახის ფართობის მიხედვით საჭიროა 1000x300 მმ ზომის არხი.
67. ოთახის ფართობის მიხედვით საჭიროა 1000x300 მმ ზომის არხი.
68. ოთახის ფართობის მიხედვით საჭიროა 1000x300 მმ ზომის არხი.
69. ოთახის ფართობის მიხედვით საჭიროა 1000x300 მმ ზომის არხი.
70. ოთახის ფართობის მიხედვით საჭიროა 1000x300 მმ ზომის არხი.
71. ოთახის ფართობის მიხედვით საჭიროა 1000x300 მმ ზომის არხი.
72. ოთახის ფართობის მიხედვით საჭიროა 1000x300 მმ ზომის არხი.
73. ოთახის ფართობის მიხედვით საჭიროა 1000x300 მმ ზომის არხი.
74. ოთახის ფართობის მიხედვით საჭიროა 1000x300 მმ ზომის არხი.
75. ოთახის ფართობის მიხედვით საჭიროა 1000x300 მმ ზომის არხი.
76. ოთახის ფართობის მიხედვით საჭიროა 1000x300 მმ ზომის არხი.
77. ოთახის ფართობის მიხედვით საჭიროა 1000x300 მმ ზომის არხი.
78. ოთახის ფართობის მიხედვით საჭიროა 1000x300 მმ ზომის არხი.
79. ოთახის ფართობის მიხედვით საჭიროა 1000x300 მმ ზომის არხი.
80. ოთახის ფართობის მიხედვით საჭიროა 1000x300 მმ ზომის არხი.
81. ოთახის ფართობის მიხედვით საჭიროა 1000x300 მმ ზომის არხი.
82. ოთახის ფართობის მიხედვით საჭიროა 1000x300 მმ ზომის არხი.
83. ოთახის ფართობის მიხედვით საჭიროა 1000x300 მმ ზომის არხი.
84. ოთახის ფართობის მიხედვით საჭიროა 1000x300 მმ ზომის არხი.
85. ოთახის ფართობის მიხედვით საჭიროა 1000x300 მმ ზომის არხი.
86. ოთახის ფართობის მიხედვით საჭიროა 1000x300 მმ ზომის არხი.
87. ოთახის ფართობის მიხედვით საჭიროა 1000x300 მმ ზომის არხი.
88. ოთახის ფართობის მიხედვით საჭიროა 1000x300 მმ ზომის არხი.
89. ოთახის ფართობის მიხედვით საჭიროა 1000x300 მმ ზომის არხი.
90. ოთახის ფართობის მიხედვით საჭიროა 1000x300 მმ ზომის არხი.
91. ოთახის ფართობის მიხედვით საჭიროა 1000x300 მმ ზომის არხი.
92. ოთახის ფართობის მიხედვით საჭიროა 1000x300 მმ ზომის არხი.
93. ოთახის ფართობის მიხედვით საჭიროა 1000x300 მმ ზომის არხი.
94. ოთახის ფართობის მიხედვით საჭიროა 1000x300 მმ ზომის არხი.
95. ოთახის ფართობის მიხედვით საჭიროა 1000x300 მმ ზომის არხი.
96. ოთახის ფართობის მიხედვით საჭიროა 1000x300 მმ ზომის არხი.
97. ოთახის ფართობის მიხედვით საჭიროა 1000x300 მმ ზომის არხი.
98. ოთახის ფართობის მიხედვით საჭიროა 1000x300 მმ ზომის არხი.
99. ოთახის ფართობის მიხედვით საჭიროა 1000x300 მმ ზომის არხი.
100. ოთახის ფართობის მიხედვით საჭიროა 1000x300 მმ ზომის არხი.

ნებისმიერი სახის გადაბეჭდვა, გამრავლება, გავრცელება, ასევე ელექტრონულ ან სხვა ნებისმიერ ფორმატში ან საშუალებით ინფორმაციის გადაცემა, ნაწილობრივ ან სრულად, დაშვებულია მხოლოდ ავტორის წერილობითი ნებართვით.

ვენტილაციის სქემა

ბეტონი	
ქვიშა	
ხის	

ოთახი 408 - ვენტილაციის სქემა

B40	ოთახის ტიპიური ვენტილაციის არხის ზომა
2 350	ოთახის ტიპიური ვენტილაციის არხის სიმაღლე
90-1F	ოთახის ტიპიური ვენტილაციის არხის ნომერი

ვენტილაციის არხის ნომერი

ვენტილაციის არხის ზომა

ვენტილაციის არხის სიმაღლე

ვენტილაციის არხის ტიპი

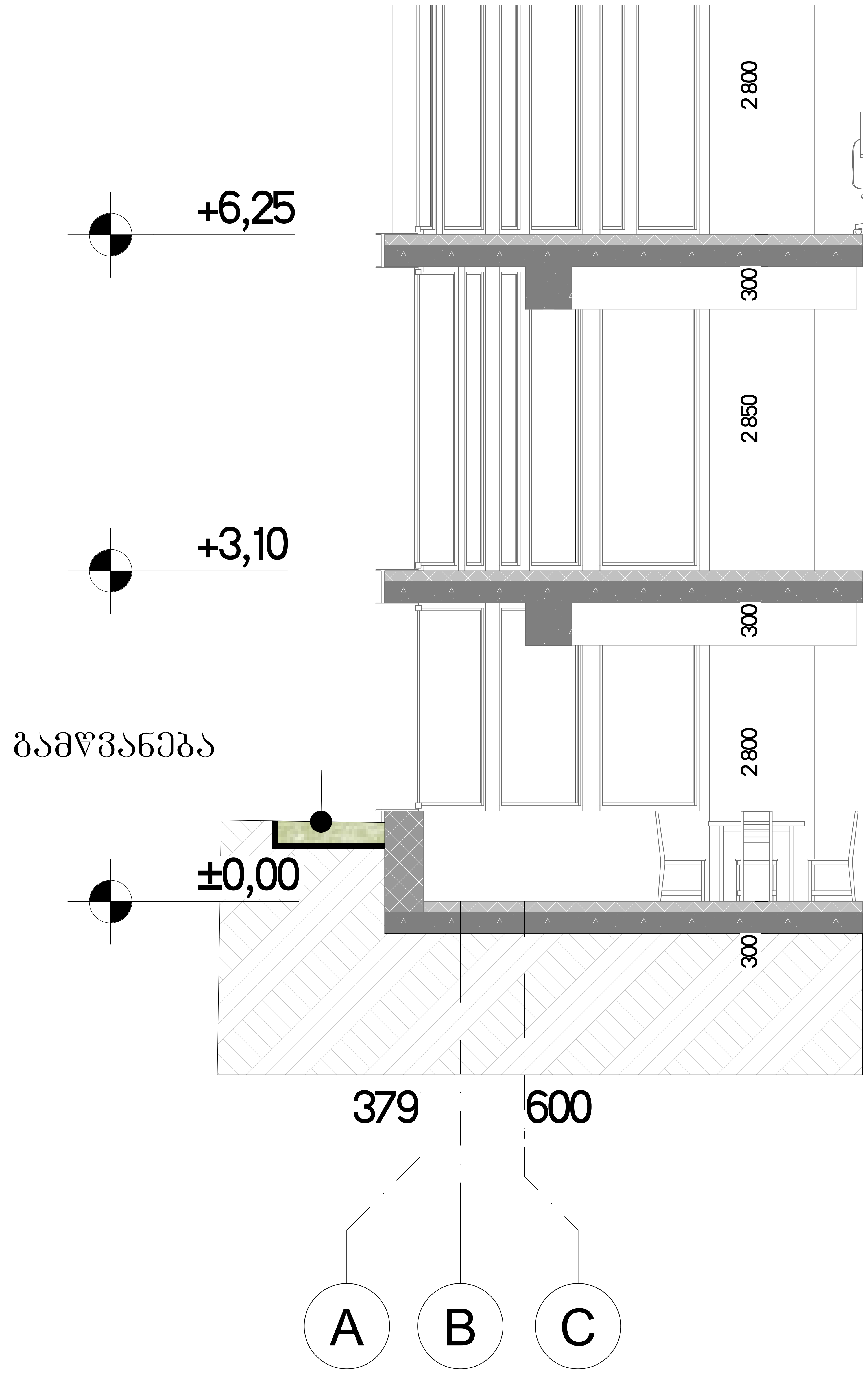

ქრილი 6-6 / A-C ღერძებში

ფორმატი	დაკვეთა №	პროექტის №	ფაილის სახელი
A-3			

პირობითი აღნიშვნები

0.00 — ნიშნ. ბეგმაზე
6.00 — ნიშნ. ჭრილზე
301.0 / 397.1 — ბარე ნიშნ.
5 — ღერძი
1 — ჭრილის ხაზი

შენიშვნები

1. ნახაზზე ზომები მოცემულია სანტიმეტრებში;
2. ნახაზზე ყველა ცვლილება მშენებლობისას შეთანხმებული უნდა იყოს პროექტის ავტორთან;
3. ფურცლის კორექტირებით ავტომატურად უქმდება წინა ვარიანტი;

დამკვეთი
ამხანაგობა პუშკინის -17

პროექტი
მრავალფუნქციური კომპლექსი

მისამართი
ქალაქი თბილისის ქუჩა პუშკინის № 17

თანამდებობა	გვარი	ხელმოწერა
დირექტორი	მ.ჩხაიძე	[signature]
ავტორი	მ.ჩხაიძე	[signature]
არქიტექტორი	დ.ჩიქოვანი	
არქიტექტორი	ჯ.ქათამაძე	
ვიზუალიზაცია	ა.გულუა	

STUDIO9 Architectural Design

მშენებლობის ორგანიზაციის ნაწილი

მასშტაბი	1:100	თარიღი

ნახაზი
გამწვანების ზოლი / ქრილი 6-6 / A-C ღერძებში

კორექტირება

№		
1		
2		
3		
4		
5		
6		

სტადია	ინდექსი	ფურც.
სტადია პროექტი		

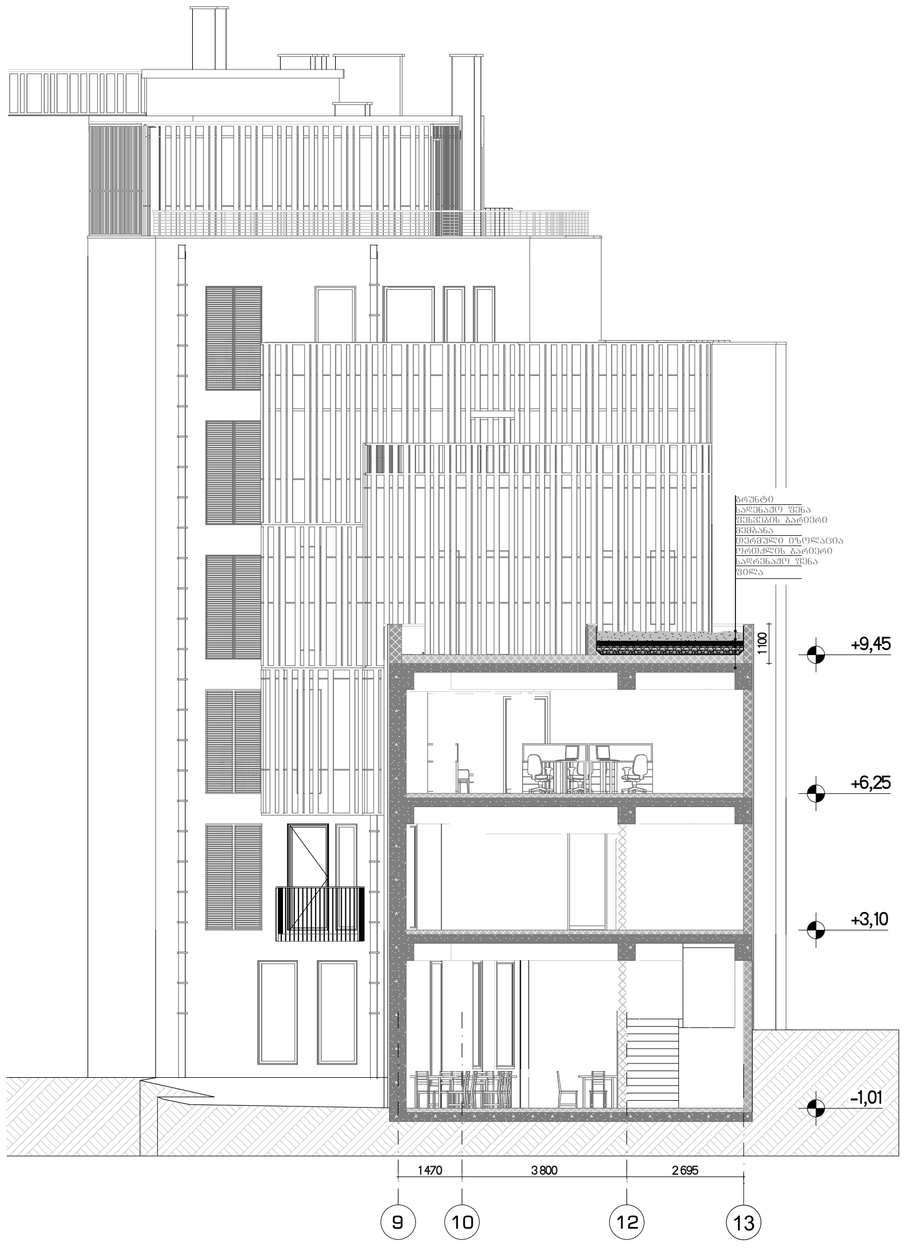

ჭრილი 3-3 / 9-13 ღერძებში

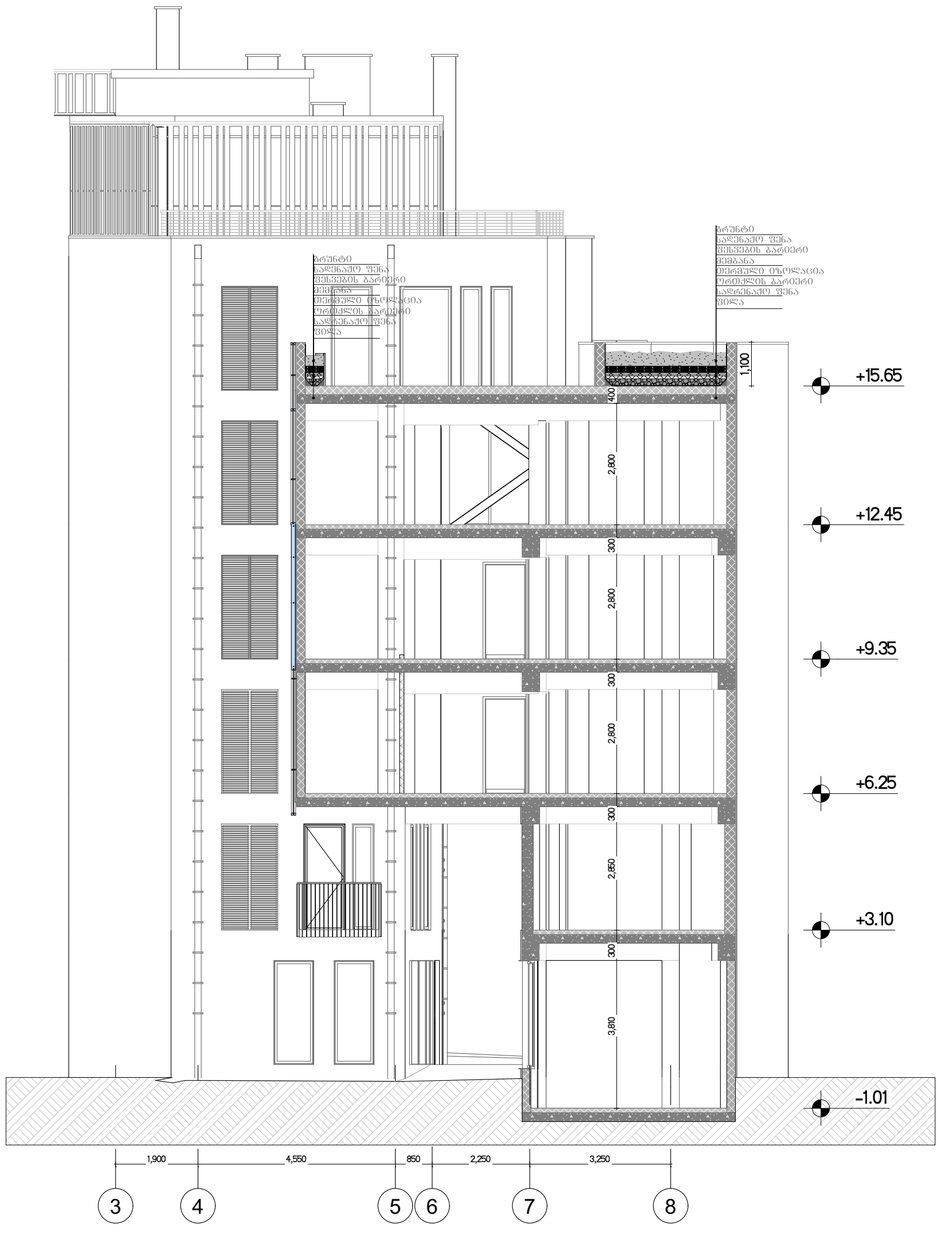

ჭრილი 4-4 / 3-8 ღერძებში

შეფასება	ჯამების №	პროექტის №	შპონის სახელი
A-3			

არქიტექტორი არნიშნები

0.00 ნიშნ. ბეტონზე

6.00 ნიშნ. ჭრილზე

3010 / 397.1 გარე ნიშნ.

5 ღერძი

1 ჭრილის ხაზი

შენიშვნები

1. ნახაზზე ზომები მოცემულია სანტიმეტრებში.
2. ნახაზზე მითითებული ფრენაპირეების მეშვანსანაცვლო ზომა იხილეთ არქიტექტორ არხიტექტორებთან.
3. შეფასების პროექტირებამდე ავტორისაგან უფლება ჰონა შეიტანოს.

ობიექტი

ავსტრიის კულტურის ცენტრი

პროექტი

მრავალფუნქციური კომპლექსი

მისამართი

კალაკი ოპიზრისის ქუჩა კუშიონის № 17

ორგანიზაცია	გვარი	ხელმოწერა
დირექტორი	მეხაიძე	
ავტორი	მეხაიძე	
არქიტექტორი	ღვინეფსანი	
არქიტექტორი	ჯაკომაძაძე	
ვიზუალიზაცია	აბაშელა	

STUDIO9 Architectural Design

მშენებლობის ორგანიზაციის ნაწილი

მასშტაბი	1:100	თარიღი
ნახაზი		კორექტირება
ჭრილები		№
		1
		2
		3
		4
		5
		6

სტადია	ობიექტი	შეფას.
სტადია პროექტი		

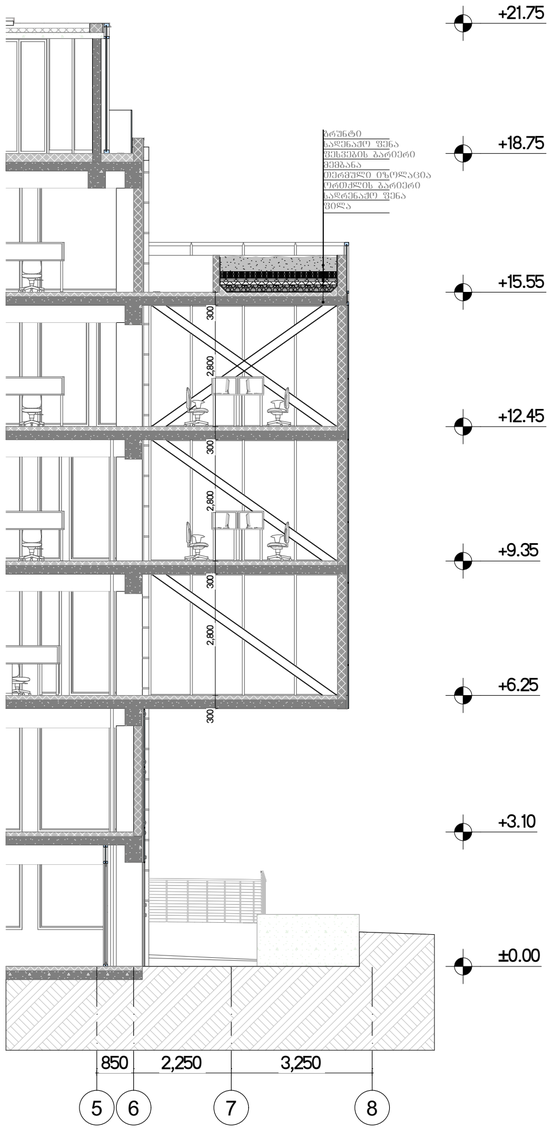

ჭრილი 5-5 / 5-8 ღერძებში

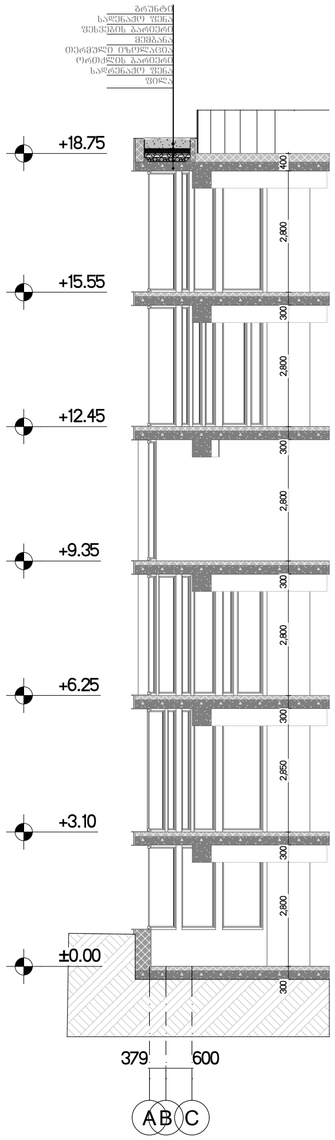

ჭრილი 6-6 / A-C ღერძებში

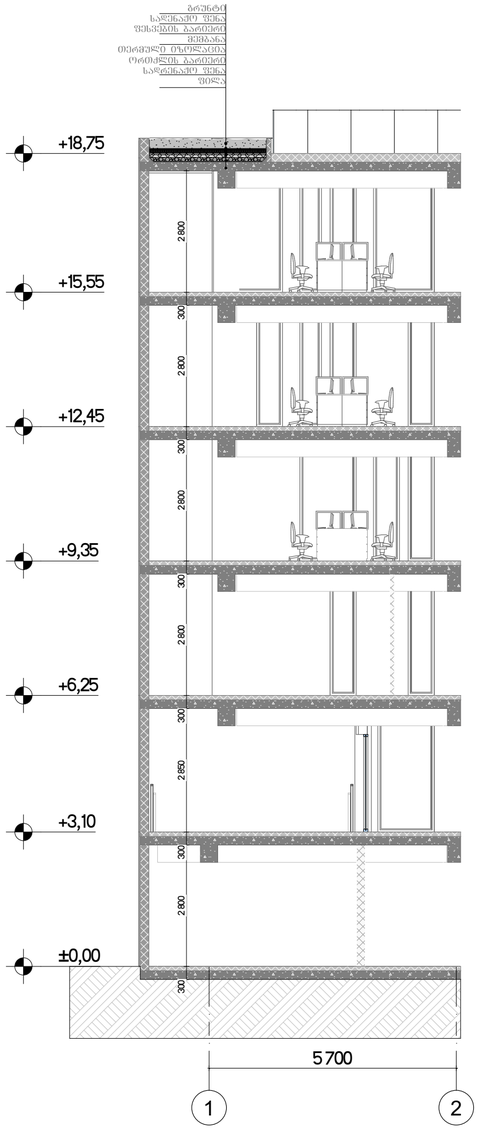

ჭრილი 7-7 / 1-2 ღერძებში

შრომატევადობა	ფაზირების №	პროექტის №	შესრულების სახეობა
A-3			

პირობითი აღნიშვნები

- 0.00 — ნიშნ. მეზობელზე
- 6.00 — ნიშნ. ჭრილზე
- 3010 / 397.1 — გარე ნიშნ.
- 5 — ღერძი
- 1 — ჭრილის ხაზი

შენიშვნები

1. ნახაზზე ზომები მოცემულია სანტიმეტრებში;
2. ნახაზზე ფენრა ცალსახაა ფენგნშტნსას შემთანხმებული ფენრა ფტრა ტრტნძფრტს პროექტის ავტორთან;
3. შესრულის პროექტირებამდე ავტორთან შეთანხმება ეწინა ვარისანის;

ფაზირება

პროექტი

მისამართი

თანამდებობა	გვარი	ხელმოწერა
დირექტორი	მეხაიძე	
ავტორი	მეხაიძე	
არქიტექტორი	ღლონტი	
არქიტექტორი	ჯაფარიძე	
ვიზუალიზაცია	აბაშელა	

STUDIO9 Architectural Design

არქიტექტურის ორგანიზაციის ნაწილი

მასშტაბი	1:100	თარიღი
ნახაზი		კორექტირება
ჭრილები		№
		1
		2
		3
		4
		5
		6
სტადია		ობიექტი / შენობ.
სტადია პროექტი		

ჭრილი 2-2 / A-M ღერძებში

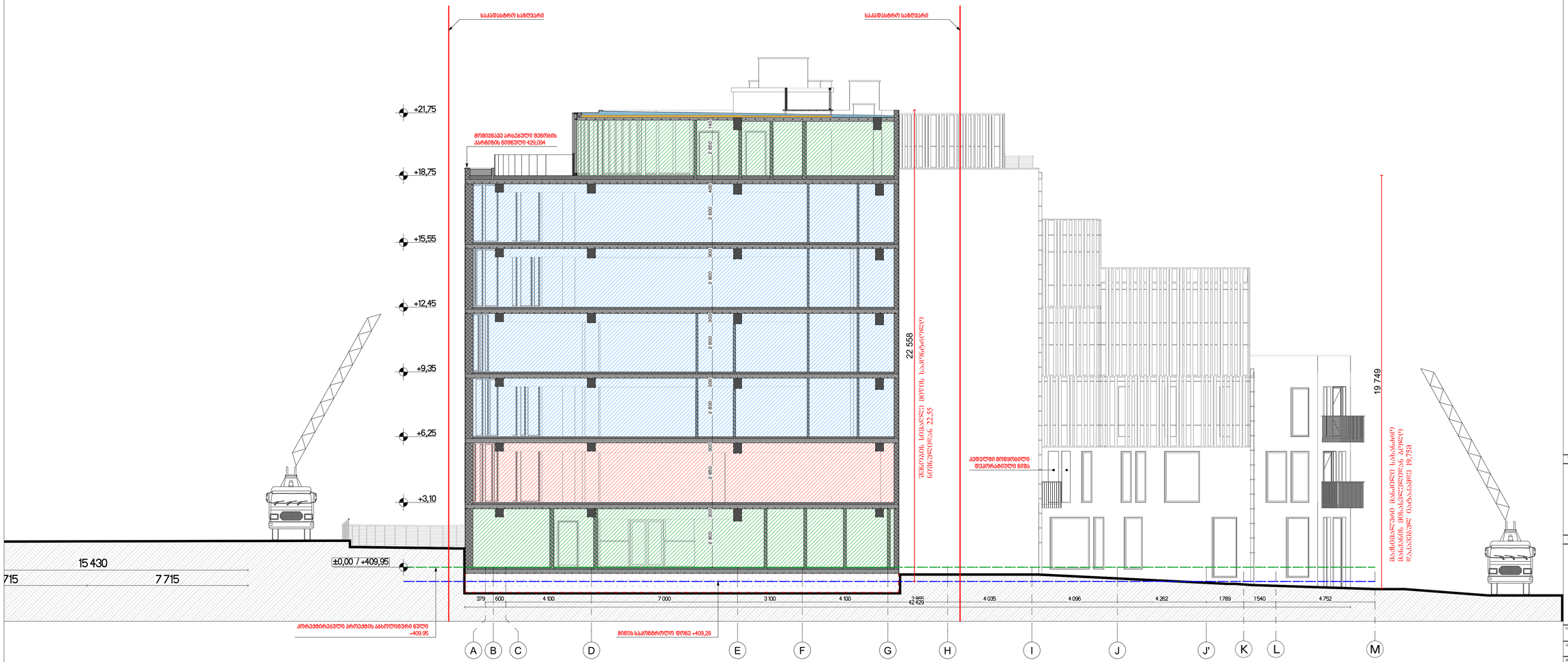

შეთანხმებულია	ინსპექტორი N	კონსულტანტის N	შესრულებულია საპროექტო პროდუქტით
A-1			

პროექტის აღწერითი ნაწილი

პროექტირების ეტაპი

ნებართვირების ეტაპი

ბეტონის ზედაპირი

ხანგრძლივი

ბეტონის ზედაპირის ტიპი

840 სმ
2 350 სმ

ბეტონის ზედაპირის ტიპის აღნიშვნა

ბეტონის ზედაპირის ტიპის აღნიშვნა

პროექტის შესაბამისად	პროექტი	
ბეტონის ზედაპირის ტიპი	ფერი	ზედაპირის ტიპი
	სმ	63.7.21
	სმ	1.01
	სმ	1.01
	სმ	997

EXIT

ევაკუაციის მიმართულების მაჩვენებელი ნათებით

ევაკუაციის მიმართულების მაჩვენებელი ნათებით

ელემენტის დასახელება	ელემენტის ფერითი გამოსახულება	ფერის კოდი
ელემენტის ფერი ერთ		RGB (34,139,34)
საძირკველი ფერი		RGB (79,12,187)
სამშენებლო ფერი სვეტი - სარკ		RGB (245,99,25)
საძირკვლის ფერი ქვაბ		RGB (160,32,240)
ღიობის საქმარების ფერი ბეტონი ფერი - კედ		RGB (64,8,58)
ელემენტის ფერი ფერი		RGB (0,0,255)
სვეტის ფერი ბან		RGB (255,0,0)
საძირკვლის ფერი ნაკ		RGB (220,185,0)
საძირკველი ფერი		RGB (136,135,134)
ღიობების ფერი ფერ		RGB (57,57,56)

შენობის

სამშენებლო ნაწილის

მასშტაბი	1:100	ნახაზის
ნახაზის	ჭრილი 2-2 / A-M ღერძებში	

N		
1		
2		
1		
4		
3		
4		

შემსრულებელი		

ჭრილი 2-2 / A-M ღერძებში

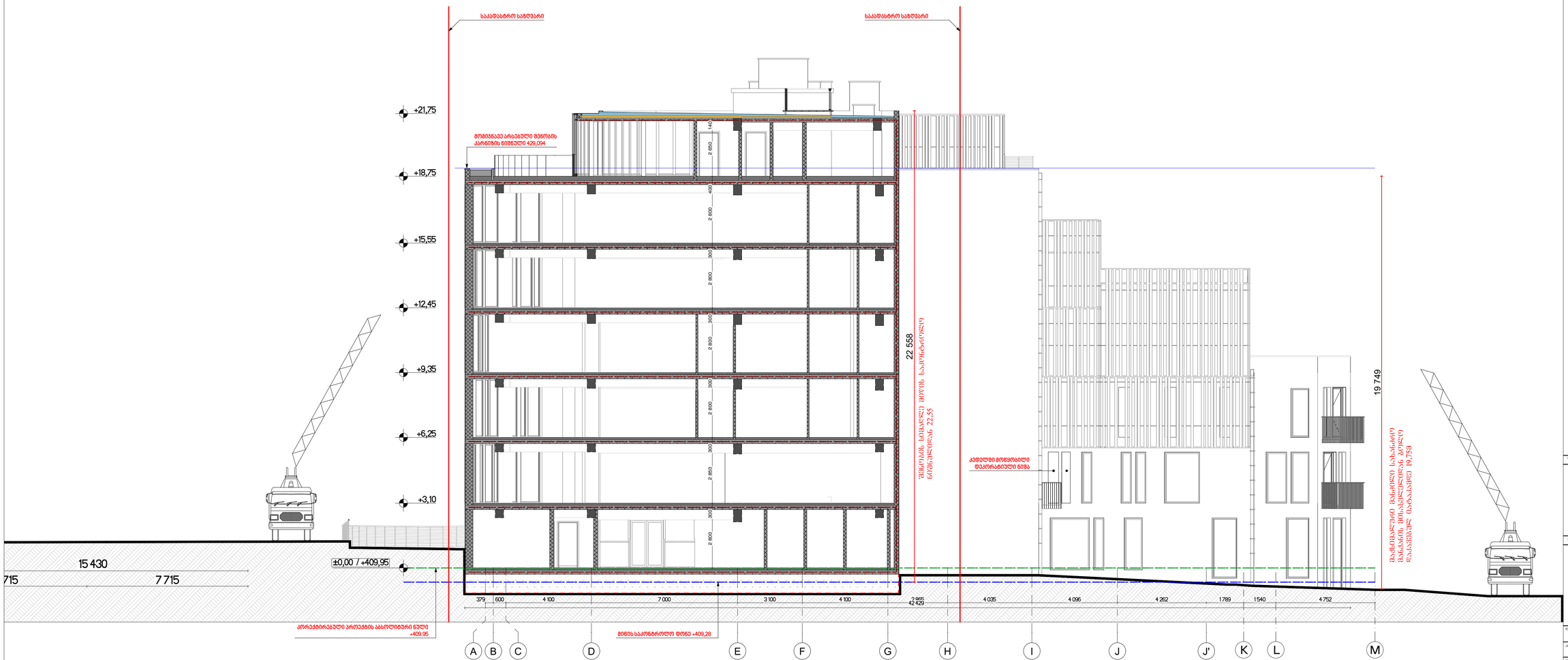

შენობები	რაოდენობა N	კორპუსების N	შენობის სიმაღლე
A-1			

პროექტირება განხორციელდა

0.00 ნიშნ. გეგმაზე

3010 / 397.1 გარე ნიშნ.

5 ღერძი

1 პარალის ღერძის

ალუმის ელემენტი

ბეტონი

ბეტონი

ერთფრთიანი კარი

ორფრთიანი კარი

კარის დასახელება

840 კარის ღიობის ზომები სანათლებში

2 350 კარის ღიობის ზომები სანათლებში

სანიშნე ნომერი

1 საკონსტრ. სახანძრო ტიხრის ძირითადი ხაზი

2 საკონსტრ. სახანძრო ტიხრის ძირითადი ხაზი

3 საკონსტრ. სახანძრო ტიხრის ძირითადი ხაზი

სახანძრო ფილა

სიმბოლოს სახელწოდება	
	ხანძრის გამხრწობი
	სახანძრო მილდგარი
	ორმხრივი კავშირის სისტემა
	კაპელზე მორგებული გაკვეთილი
	კაპელის ავტომატური აღმოჩენა
	ავტომატიკა
	ალტერნატიული ავტომატური მეხანძრეობის სისტემა
	სახანძრო განგაშის ღილაკი
	შესასვლელში მეხანძრის სისტემის სახანძრო სიგნალიზაცია
	ავარიული განათება
	საევაკუო განათება
	სახანძრო მოსაცდელები
	სახანძრო ჰიდრანტი

დამკვეთი

სამშენებლო პროექტი

ორგანიზაცია	ტიპი	ხელმოწერა
ორგანიზაციის		
პროექტის		
არქიტექტურის		
არქიტექტორი		
კონსტრუქციის		
ინჟინერიული		

STUDIO9 Architectural Design

ობიექტის ორიენტაცია ნორმალურ ნიშნულზე

მასშტაბი	1:100	ფაილი
ნახაზის		პროექტირება
ჭრილი 2-2 / A-M ღერძებში		N
		1
		2
		3
		4
		5
		6

ნახაზის	ფორმატი	შენიშვნა
ნახაზის პირველადი		