შენობა-ნაგებობის უსაფრთხოების წესებთან შესაბამისობის ანალიზი

გამოყენებული წესები - **„შენობა-ნაგებობის უსაფრთხოების წესები“**

ჩამოთვალეთ შენობის დაკავებულებები და აღწერეთ თითოეული გამოყენება
საცხოვრებელი ჯგუფი სც-2 (საცხოვრებელი ბინები +9.00 - +32.10 ნიშნულებზე) ;
საშუალო საფრთხის შემცველი სასაწყობო ჯგუფი სწ-1 (დამხმარე-სასაწყობე ფართები +6.00, +3.00, 0.00, -3.00, -6.00 და -9.30 ნიშნულებზე);
მცირე საფრთხის შემცველი სასაწყობო ჯგუფი სწ-2 (შემოზღუდული ავტოსადგომები 0.00 და +3.00 ნიშნულზე; ღია ავტოსადგომი +6.00 ნიშნულზე; ტექნიკური სივრცეები 0.00 ნიშნულზე)

კონსტრუქციის ტიპი:	
განსაზღვრეთ კონსტრუქციის ტიპი ახალი შენობისთვის: მაგალითი: II-A, II-B, V-A, V-B	**I-A**

სიმაღლის შეზღუდვები ცხრილი 503 -ის მიხედვით		
დაკავებულობები	**დასაშვები სართულიანობა**	**შემოთავაზებული სართულიანობა**
საცხოვრებელი ჯგუფი სც-2;	შეუზღუდავია	**8** *(მიწის დონის ზედა V-XII სართულებზე)*
საშუალო საფრთხის შემცველი სასაწყობო ჯგუფი სწ-1;	შეუზღუდავია	**2** *(მიწის დონის ქვედა სართულებზე);* **4** *(მიწის დონის ზედა I – IV სართულებზე)*
მცირე საფრთხის შემცველი სასაწყობო ჯგუფი სწ-2;	შეუზღუდავია	**3** *(მიწის დონის ზედა II-IV სართულებზე);*
	დასაშვები სიმაღლე	**შემოთავაზებული სიმაღლე**
შენობის სიმაღლე =	შეუზღუდავია	42.19 მ.
მიწის დონის ზემოთ სართულ(ებ)ის რაოდენობა =	შეუზღუდავია	12

ფართობის შეზღუდვები ცხრილი 503 -ის მიხედვით		
დაკავებულობები	**დასაშვები ფართობი (სართულზე)**	**შემოთავაზებული ფართობი (სართულზე)**
საცხოვრებელი ჯგუფი სც-2;	შეუზღუდავია	*არ იზღუდება*
საშუალო საფრთხის შემცველი სასაწყობო ჯგუფი სწ-1;	შეუზღუდავია	*არ იზღუდება*
მცირე საფრთხის შემცველი სასაწყობო ჯგუფი სწ-2;	შეუზღუდავია	*არ იზღუდება*

გარე კედლის ცეცხლმედეგობისადმი მოთხოვნები 602-ე ცხრილის მიხედვით			
გარე კედელი	**ხანძარსაწინააღმდეგო მანძილი** (მეტრი)	**ცეცხლმედეგობის ხარისხი** (საათი)	
		მოთხოვნილი	**გათვალისწინებული**
1 – 6 ღერძებში	9 <	0 სთ.	1 სთ., გარდა +9.00 - +32.10 ნიშნულებზე 1-6 ღერძების მონაკვეთისა. +9.00 - +32.10 ნიშნულებზე 1 სთ. ცეცხლმედეგობა დაცულია „1“ და „6“ ღერძებს მიღმა (იხილეთ შენიშვნა #1)
6 - 1 ღერძებში (-9.30, -6.00 და -3.00 ნიშნულებზე)	9 <	0 სთ.	0 სთ.
6 - 1 ღერძებში (0.00- +28.80 ნიშნულებზე)	9 <	0 სთ.	1 სთ. (იხილეთ შენიშვნა #1)
5 - 2 ღერძებში (+32.10 ნიშნულზე)	9 <	0 სთ.	0 სთ.
ა - დ ღერძებში (-9.30 - +6.00 ნიშნულებზე)	3.0	1 სთ.	1 სთ.
ა - დ ღერძებში (+9.00 - +22.20 ნიშნულებზე)	0.3 – 3.0	1 სთ.	1 სთ.
ა - დ ღერძებში (+25.50 ნიშნულზე)	0.3 – 9.0	1 სთ.	1 სთ. და 2 სთ. „ა-ბ“ მონაკვეთში კიბის გამიჯვნის გათვალისწინებით
ა - ბ ღერძებში (+28.80 ნიშნულზე)	8.8	1 სთ.	2 სთ.
ბ - დ ღერძებში	0.3 – 7.4	1 სთ.	1 სთ.

(+28.80 ნიშნულზე)			
ა - ბ ღერძებში (+32.10 ნიშნულზე)	8.8	1 სთ.	2 სთ.
დ - ა ღერძებში (-9.30 - +6.00 ნიშნულებზე)	3.0	1 სთ.	1 სთ.
დ - ა ღერძებში (+9.00 - +22.20 ნიშნულებზე)	0.3 – 3.0	1 სთ.	1 სთ.
დ - ა ღერძებში (+25.50 ნიშნულზე)	0.3 – 9.0	1 სთ.	1 სთ. და 2 სთ. „ბ-ა“ მონაკვეთში კიბის გამოჯვნის გათვალისწინებით
დ - ბ ღერძებში (+28.80 ნიშნულზე)	0.3 – 7.4	1 სთ.	1 სთ.
ბ - ა ღერძებში (+28.80 ნიშნულზე)	8.8	1 სთ.	2 სთ.
ბ - ა ღერძებში (+32.10 ნიშნულზე)	8.8	1 სთ.	2 სთ.

შენიშვნა #1: ისეთ გარე კედლებს, რომელთა ხანძარსაწინააღმდეგო მანძილი 9,0 მეტრი ან მეტია, 602-ე ცხრილის შესაბამისად, ცეცხლმედეგობის ხარისხი არ მოეთხოვება, თუმცა 705.8.5 პუნქტის თანახმად, სავალდებულოა ღიობების შვეული გამოჯვნისადმი შესაბამისი მოთხოვნების უზრუნველყოფა.

გარე კედლის ღიობისადმი მოთხოვნები 705.8 -ე ცხრილის მიხედვით							
გარე კედელი	**ხანძარსაწინააღმდეგო მანძილი** (მეტრი)	**კედლის ღიობების ფართობი** (კედლის %)					
		დასაშვები			**გათვალისწინებული**		
		დაცული	**დაუცველი საშხეფებით**	**დაუცველი**	**დაცული**	**დაუცველი საშხეფებით**	**დაუცველი**
1 – 6 ღერძებში	9 <	აუცილებელი არ არის	აუცილებელი არ არის	არ იზღუდება			არ იზღუდება
6 - 1 ღერძებში	9 <	აუცილებელი არ არის	აუცილებელი არ არის	არ იზღუდება			არ იზღუდება
ა - დ ღერძებში	0.3 – 9.0	დაუშვებელია	დაუშვებელია	დაუშვებელია			3% (-3.00 ნიშნულზე „ა-დ“ ღერძებში); 4.45% (+3.00 ნიშნულზე „ა-დ“ ღერძებში);

							15.0% (+6.00 ნიშნულზე „ა-დ“ ღერძებში);
დ - ა ღერძებში	0.3 – 9.0	დაუშვებელია	დაუშვებელია	დაუშვებელია			8.1% (0.00 ნიშნულზე „დ-ა“ ღერძებში); 4.45% (+3.00 ნიშნულზე „დ-ა“ ღერძებში); 15.0% (+6.00 ნიშნულზე „დ-ა“ ღერძებში);

ხანძრისაგან დაცვის სისტემებისადმი მოთხოვნები							
დაკავებულობები/სივრცეები/გასასვლელი საშუალებები	ავტოსაშველეფი სისტემა	ალტერნატიული ავტომატური ცეცხლსაქრობი სისტემები	სახანძრო განგაშისა, კვამლაღმომჩენი და ცეცხლაღმომჩენი სისტემები	სახანძრო მილდგარების სისტემები	კვამლის საკონტროლო სისტემები	ხელის ცეცხლმაქრები	საავარიო განგაშის სისტემები
საცხოვრებელი ჯგუფი სც-2;			კი (სახანძრო განგაშის ხელით სამართავი სისტემის კოლოფები, რომლებიც ააქტიურებს სახანძრო განგაშის სისტემას);				

			(კვამლზე მორეაგირე მაუწყებლის ერთი და მრავალლოკიანი მოწყობილობები - საძინებლებში);				
საშუალო საფრთხის შემცველი სასაწყობო ჯგუფი სწ-1;			**კი** (კვამლაღმომჩენები) (საგანგებო ხმოვანი განგაშის საკომუნიკაციო სისტემის რუპორები);			**კი**	
მცირე საფრთხის შემცველი სასაწყობო ჯგუფი სწ-2;	**კი** (-9.30, -6.00, -3.00, 0.00, -+3.00 და +6.00 ნიშნულებზე)		**კი** (კვამლაღმომჩენები); (საგანგებო ხმოვანი განგაშის საკომუნიკაციო სისტემის რუპორები) (მხედველობითი განგაშის მოწყობილობები - ავტოსადგომებზე);		**კი** (შემოზღუდული ავტოსადგომი მექანიკური განიავებით);	**კი**	
კიბის უჯრედი			**კი**	**კი**	**კი** (კიბის		

			(საგანგებო ხმოვანი განგაშის საკომუნიკაციო სისტემის რუპორები); (კვამლის ავტომატური აღმომჩენები, კიბის ტამბურების შესასვლელებთან);	(გზა-კიბეების შესასვლელებთან ყველა სართულის დონეზე);	უჯრედები და ტამბურები მექანიკური განიავების სისტემით);		
ლიფტები			**კი** (კვამლაღმომჩენები - ლიფტის ფოიეებში); (საგანგებო ხმოვანი განგაშის საკომუნიკაციო სისტემის რუპორები - ლიფტებთან);		**კი** (ლიფტის შახტი და მისი მომსახურე ტამბურები დაწნეხვის სისტემით);		
დერეფანი			**კი** (საგანგებო ხმოვანი განგაშის საკომუნიკაციო სისტემის		**კი** (კვამლსაწინააღმდეგო ვენტილაცია);		

			რუპორები);				
მიწისქვეშა სართული - 12.00 ნიშნულზე			კი (კვამლაღმომჩენები); (საგანგებო ხმოვანი განგაშის საკომუნიკაციო სისტემის რუპორები)		კი (კვამლსაწინააღმდეგო ვენტილაცია);		
ჰაერის კონდიცირების სისტემები			კი (არხის კვამლაღმომჩენები);				
სახანძრო-სამაშველო სამსახურის მიერ გამოსაყენებელი მისაერთებლები				კი			
სახანძრო ტუმბოები და წყლის რეზერვუარი (განთვსებულია 0.00 ნიშნულზე)				კი			
გენერატორი, მეორადი ელექტრო და ენერგო დატვირთვებისთვის (განთვსებულია 0.00 ნიშნულზე)				კი			

განიავებისადმი მოთხოვნები		
დაკავებულობები/სივრცეები/გასასვლელი საშუალებები	ბუნებრივი განიავება	ხელოვნური განიავება
საცხოვრებელი ჯგუფი სც-2;	კი	
საშუალო საფრთხის შემცველი სასაწყობო ჯგუფი სწ-1;		კი
მცირე საფრთხის შემცველი სასაწყობო ჯგუფი სწ-2;		კი
შიგა გასასვლელის გზა-კიბეები		კი
კიბის ვესტიბიულები		კი
ლიფტი		კი
ლიფტის ფოიე		კი

საერთო სარგებლობის დერეფნები		კი
ტუალეტები და სააბაზანო ოთახები		კი

თითოეული სართულიდან გასასვლელი საშუალება									
სართულები	დაკავებულობა და დაკავებულობის დატვირთვის ჯამური მაჩვენებელი	მოთხოვნილი გასასვლელების/გასასვლელთან მისადგომის რაოდენობა	გათვალისწინებული გასასვლელების/გასასვლელთან მისადგომის რაოდენობა და ტიპი	გასასვლელი საშუალებების სიგანე(მეტრი)					
				გზა-კიბეები		დერაფანი,		გასასვლელის გზა-კარი	
				მოთხოვნილი	გათვალისწინებული	მოთხოვნილი	გათვალისწინებული	მოთხოვნილი	გათვალისწინებული
მიწის დონის ქვედა სართული (-9.30 ნიშნულზე);	ჯგუფი სწ-1 (დ.დ. 10);	2	2 (გზა-კიბე)	1.20 სახელურებს შორის	1.20 სახელურებს შორის	0.90მ.	1.60მ.	0.82მ.	0.91მ.
მიწის დონის ქვედა სართული (-6.00 ნიშნულზე);	ჯგუფი სწ-1 (დ.დ. 10);	2	2 (გზა-კიბე)	1.20 სახელურებს შორის	1.20 სახელურებს შორის	0.90მ.	1.60მ.	0.82მ.	0.91მ.
მიწის დონის ზედა I სართული (-3.00 ნიშნულზე);	ჯგუფი სწ-1 (დ.დ. 10);	2	2 (გზა-კიბე)	1.20 სახელურებს შორის	1.20 სახელურებს შორის	0.90მ.	1.60მ.	0.82მ.	0.91მ.
მიწის დონის ზედა II სართული (0.00 ნიშნულზე);	ჯგუფი სწ-1 (დ.დ. 2); ჯგუფი სწ-2 (დ.დ. 26);	2	2 (გზა-კიბე)	1.20 სახელურებს შორის	1.20 სახელურებს შორის	-	-	0.82მ.	0.91მ.
	ჯგუფი სწ-2 (დ.დ. 3); ა-ა“ ღერძებში	1	1 (გზა-კიბე)	0.90	1.26	-	-	0.82მ.	0.91მ.
მიწის დონის ზედა III სართული (+3.00 ნიშნულზე);	ჯგუფი სწ-1 (დ.დ. 1); ჯგუფი სწ-2 (დ.დ. 24);	2	2 (გზა-კარი)	-	-	-	-	0.82მ.	0.91მ.
მიწის დონის ზედა IV სართული	ჯგუფი სწ-1 (დ.დ. 2);	2	2 (გზა-კიბე)	1.20	1.20	-	-	0.82მ.	0.91მ.

(+6.00 ნიშნულზე);	ჯგუფი სწ-2 (დ.დ. 27);			სახელ ურებს შორის	სახელ ურებს შორის				
მიწის დონის ზედა V სართული (+9.00 ნიშნულზე);	ჯგუფი სც-2 (დ.დ. 38);	2	2 (გზა-კიბე)	1.20 სახელ ურებს შორის	1.20 სახელ ურებს შორის	1.20მ.	1.50მ. სულ მცირე	0.82მ.	0.91მ.
მიწის დონის ზედა VI სართული (+12.30 ნიშნულზე);	ჯგუფი სც-2 (დ.დ. 38);	2	2 (გზა-კიბე)	1.20 სახელ ურებს შორის	1.20 სახელ ურებს შორის	1.20მ.	1.50მ. სულ მცირე	0.82მ.	0.91მ.
მიწის დონის ზედა VII სართული (+15.60 ნიშნულზე);	ჯგუფი სც-2 (დ.დ. 38);	2	2 (გზა-კიბე)	1.20 სახელ ურებს შორის	1.20 სახელ ურებს შორის	1.20მ.	1.50მ. სულ მცირე	0.82მ.	0.91მ.
მიწის დონის ზედა VIII სართული (+18.90 ნიშნულზე);	ჯგუფი სც-2 (დ.დ. 38);	2	2 (გზა-კიბე)	1.20 სახელ ურებს შორის	1.20 სახელ ურებს შორის	1.20მ.	1.50მ. სულ მცირე	0.82მ.	0.91მ.
მიწის დონის ზედა IX სართული (+22.20 ნიშნულზე);	ჯგუფი სც-2 (დ.დ. 38);	2	2 (გზა-კიბე)	1.20 სახელ ურებს შორის	1.20 სახელ ურებს შორის	1.20მ.	1.50მ. სულ მცირე	0.82მ.	0.91მ.
მიწის დონის ზედა X სართული (+25.50 ნიშნულზე);	ჯგუფი სც-2 (დ.დ. 36);	2	2 (გზა-კიბე)	1.20 სახელ ურებს შორის	1.20 სახელ ურებს შორის	1.20მ.	1.50მ. სულ მცირე	0.82მ.	0.91მ.
მიწის დონის ზედა XI სართული (+28.80 ნიშნულზე);	ჯგუფი სც-2 (დ.დ. 28);	2	2 (გზა-კიბე)	1.20 სახელ ურებს შორის	1.20 სახელ ურებს შორის	1.20მ.	1.50მ. სულ მცირე	0.82მ.	0.91მ.
მიწის დონის ზედა XII სართული (+32.10 ნიშნულზე);	ჯგუფი სც-2 (დ.დ. 26);	2	2 (გზა-კიბე)	1.20 სახელ ურებს შორის	1.20 სახელ ურებს შორის	-	-	0.82მ.	0.91მ.

წყალსადენი სისტემის ფიქსირებული მოწყობილობების რაოდენობა ცხრილი 1602.1-ის მიხედვით							
სართულები	დაკავებულობა და დაკავებულობის დატვირთვის	ფიქსირებული მოწყობილობები(ცალი)					
		უნიტაზი	ტუალეტის ხელსაბანები	აბაზანა/შხაპი	სასმელი წყლის ფანტანი	სამომსახურეო ნიჟარა	სამზარეულოს ნიჟარა

	ჯამური მაჩვენებელი	მოთხოვნილი	გათვალისწინებული	მოთხოვნილი	გათვალისწინებული	მოთხოვნილი	გათვალისწინებული	მოთხოვნილი	გათვალისწინებული	მოთხოვნილი	გათვალისწინებული	მოთხოვნილი	გათვალისწინებული
მიწის დონის ქვედა სართულები მიწის დონის ზედა I სართული მიწის დონის ზედა II სართული მიწის დონის ზედა III სართული მიწის დონის ზედა IV სართული	სწ-1 და სწ-2 ჯგუფები	*იმის გათვალისწინებით, რომ სწ-1 და სწ-2 ჯგუფებად დაკლასიფიცირებული სასაწყობე და დამხმარე-ტექნიკური ფართები წარმოადგენს ძირითადი ფუნქციის დამხმარე ფართებს, რომლებიც არ იქნება მუდმივად დაკავებული, აღნიშნული სივრცეებისთვის არ არის გათვალისწინებული ცალკე წყალსადენი სისტემები;* *ავტოსადგომებს არ ემსახურებიან მეთვალყურეები, შესაბამისად 1602.3 ქვეთავის გამონაკლისის თანახმად არ არის სავალდებულო ტუალეტების მოწყობა;*											

წყალსადენი სისტემის ფიქსირებული მოწყობილობების რაოდენობა-საცხოვრებელი ჯგუფი სც-2 ქვეჯგუფი ცხრილი 1602.1-ის მიხედვით											
სართულები	საცხოვრებელი ერთეულები	ფიქსირებული მოწყობილობები									
		უნიტაზი (ერთ საცხოვრებელ ერთეულზე)		ტუალეტის ხელსაბანები (ერთ საცხოვრებელ ერთეულზე)		აბაზანა/შხაპი (ერთ საცხოვრებელ ერთეულზე)		სამზარეულოს ნიჟარა (ერთ საცხოვრებელ ერთეულზე)		ავტომატური სარეცხი მანქანის მისაერთებელი	
		მოთხოვნილი	გათვალისწინებული	მოთხოვნილი	გათვალისწინებული	მოთხოვნილი	გათვალისწინებული	მოთხოვნილი	გათვალისწინებული	მოთხოვნილი	გათვალისწინებული
V სართული (+9.00 ნიშნულზე);	ბინა №1; №2; №3; №4; №5; №6; №7; №8; №9; №10; №11; №12; №13;	1	1	1	1	1	1	1	1	1 (20 საცხ. ერთეულზე)	1 (თითო საცხ. ერთეულზე)

VI სართული (+12.30 ნიშნულზე);	ბინა №14; №15; №16; №17; №18; №19; №20; №21; №22; №23; №24; №25; №26;	1	1	1	1	1	1	1	1	1 (20 საცხ. ერთეულზე)	1 (თითო საცხ. ერთეულზე)
VII სართული (+15.60 ნიშნულზე);	ბინა №27; №28; №29; №30; №31; №32; №33; №34; №35; №36; №37; №38; №39;	1	1	1	1	1	1	1	1	1 (20 საცხ. ერთეულზე)	1 (თითო საცხ. ერთეულზე)
VIII სართული (+18.90 ნიშნულზე;	ბინა №40; №41; №42; №43; №44; №45; №47; №48;	1	1	1	1	1	1	1	1	1 (20 საცხ. ერთეულზე)	1 (თითო საცხ. ერთეულზე)
	ბინა №46;	1	2	1	2	1	1	1	1	1 (20 საცხ. ერთეულზე)	1 (თითო საცხ. ერთეულზე)
	№49	1	2	1	2	1	2	1	1	1 (20 საცხ. ერთეულზე)	1 (თითო საცხ. ერთეულზე)
IX სართული (+22.20 ნიშნულზე;	ბინა №50; №51; №52; №53; №54; №55; №56; №57; №58; №59; №60; №61; №62;	1	1	1	1	1	1	1	1	1 (20 საცხ. ერთეულზე)	1 (თითო საცხ. ერთეულზე)
X სართული (+25.50 ნიშნულზე;	ბინა №63; №64; #65ა; №66; №67; №68;	1	1	1	1	1	1	1	1	1 (20 საცხ. ერთეულზე)	1 (თითო საცხ. ერთეულზე)
	ბინა №65;	1	2	1	2	1	2	1	1	1 (20 საცხ. ერთეულზე)	1 (თითო საცხ. ერთეულზე)
XI სართული (+28.80 ნიშნულზე;	ბინა №69; №70;; №72; №73; №74;	1	1	1	1	1	1	1	1	1 (20 საცხ. ერთეულზე)	1 (თითო საცხ. ერთეულზე)
	ბინა №71;	1	2	1	2	1	2	1	1	1 (20 საცხ. ერთეულზე)	1 (თითო საცხ. ერთეულზე)
XII სართული (+26.10 ნიშნულზე;	ბინა №75;	1	1	1	1	1	1	1	1	1 (20 საცხ. ერთეულზე)	1 (თითო საცხ. ერთეულზე)

ЗОФФЮЗОООЮ ЭЖБОЎЗЗБЗЗЮ

ФЧЗЗЗЗЗЗЗЖЧЮЗЮЮ ЗЁЎЗЗЗЗЮ	ФЧЗЗЗЗЗЗЗЖЧЮЗЮЮ ЗЁЎЗЗЗЗЮ	ЎЗЗФЮЮ ЗЖБОЎЗЗЮЮ	ФЧЗЗФФОЮЗЗ/HATCH	ЬЧЬЮЮ ЬОЬЬД/LINE THICKNESS	ФЧЗЁФФОЬЗЗЮЮ ЗЗЬЁФЬЬЮЮ SCALE	ФЧЗЁФФОЬЗЗЮЮ ДЗЮЬЬЗ/HATCH ANGLE
ОЧЗЗЗЗЗЖЧЮЗЮЮ (ОЧЗ)	RGB(34,139,34)	ЗЗФЮЮ	ANSI31	0.05 ЗЗ	40	0
ЬЧЗЮЗЬО %ЗЗЎЗЗЮ (ЬЧ)	RGB(79,12,187)	ЗЗФЮЮ	ANSI31	0.05 ЗЗ	40	0
ЬЧЗЮЗЬОЖЧЮЗЮЮ ЗЖЧЮЗЮЮ %ЗЗЎЗЗЮ - (ЬЧ)	RGB(245,99,20)	ЗЗФЮЮ	ANSI31	0.05 ЗЗ	40	0
ЬЧЗФЧЗЗЗЖЧЮЗЮЮ %ЗЗЎЗЗЮ (ЬЧ)	RGB(160,32,240)	ЗЗФЮЮ	ANSI31	0.05 ЗЗ	40	0
ЖОЖЮ ЬЧЗФОЬЮЮ ЗЗЮЁЖЧЮЗЮЮ %ЗЗЎЗЗЮ - (ЖЬЗ)	RGB(94,8,58)	ЗЗФЮЮ	ANSI31	0.05 ЗЗ	40	0
ФЧЗЬЧЬЗЖЧЮЗЮЮ ОООЮ %ЗЗЎЗЗЮ (ЖЎ)	RGB(0,0,255)	ЗЗФЮЮ	ANSI31	0.05 ЗЗ	40	0
ЬЧЗФФЖЧ %ЗЗЎЗЗЮ (ЬЗ)	RGB(255,0,0)	ЗЗФЮЮ	ANSI31	0.05 ЗЗ	40	0
ЬЧЗЬФЧЗФЖЬЖЧЮЗЮЮ ЗЁЎЗЗЮ (ЬЗ)	RGB(255,255,0)	ЗЗФЮЮ	ANSI31	0.05 ЗЗ	40	0
ЬЧЗЮЗЧЗЧЬЧЮЗЮЮ %ЗЗЎЗЗЮ (ЬЎ)	RGB(136,135,134)	ЗЗФЮЮ	ANSI31	0.05 ЗЗ	40	0
ФЧЗЗЗЗЗЖЧЮЗЮЮ ЬЗФЬЗЗЮ %ЗЗЎЗЗЮ (ЖЬ)	RGB(57,57,56)	ЗЗФЮЮ	ANSI31	0.05 ЗЗ	40	0

ЗЗЬОЎЗЖЬЮ:

ФЧЗЗЗЗЗЗЖЧЮЗЮЮ ЬЗЬФЧЗЗЗЖЧЮЗЮЮ ЗЗЬЁ

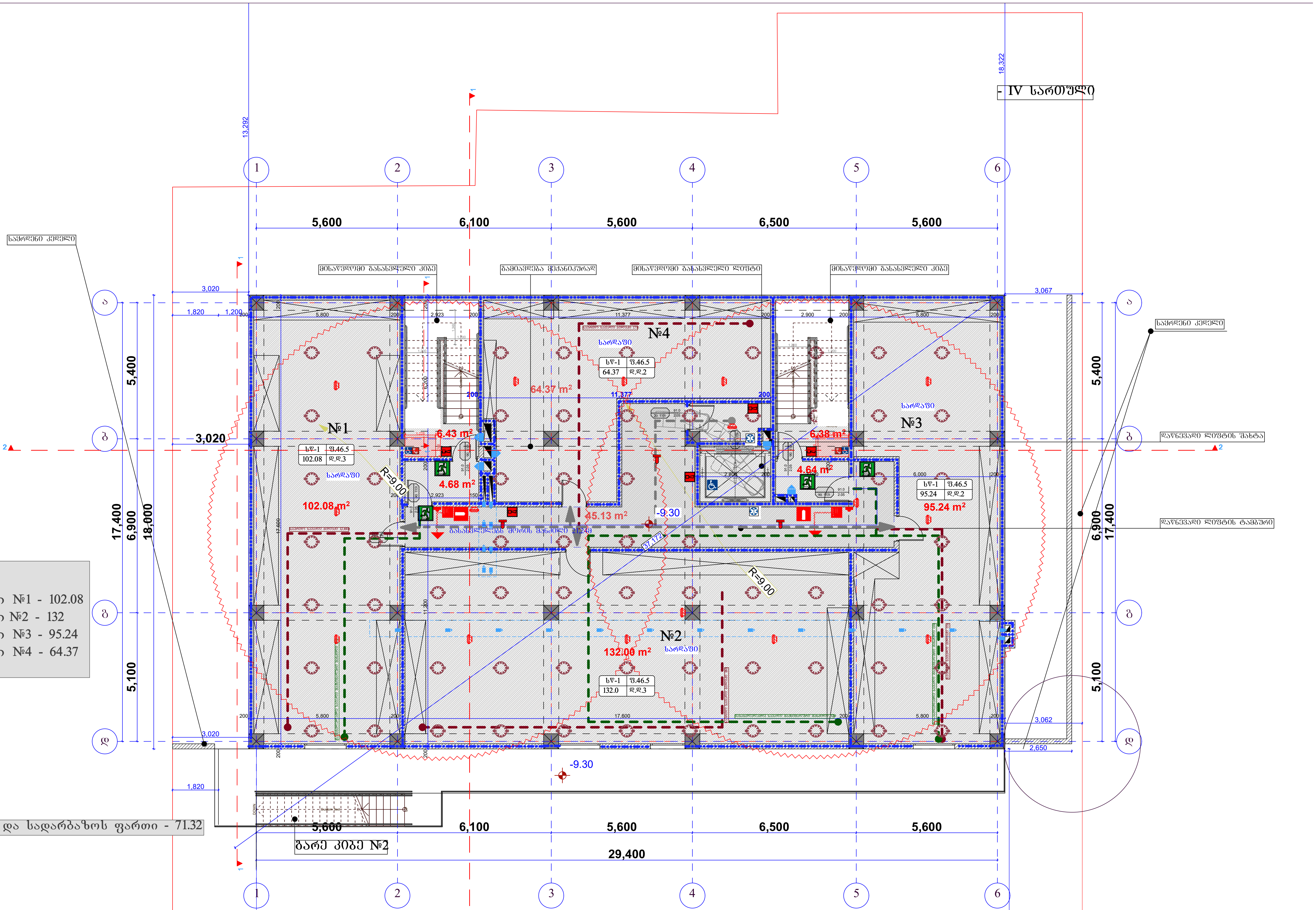

ექსპლიკაცია:

სარდაფის ფართი №1 - 102.08
სარდაფის ფართი №2 - 132
სარდაფის ფართი №3 - 95.24
სარდაფის ფართი №4 - 64.37

შენიშვნა:

- -9.3 ნიშნულზე განთავსებული სართული აღიჭურვება მექანიკური სანიავებელი სისტემით.
- სართული აღიჭურვება კვამლის საკონტროლო სისტემით, რათა წვის პროდუქტების გავრცელება გააკონტროლოს.
- შენობის ყველა ნაშვერი არაწვადია.
- შენობაში არხის კვამლადმომჩენენები მოეწყობა უსაფრთხოების დასკვნაში გაწერილი მითითებების შესაბამისად.
- სახანძრო სისტემები პროექტში ასახულია პირობითად. მათი ადგილმდებარეობა და რაოდენობა დაზუსტდება შესაბამის სტანდარტს მორგებული საინჟინრო დოკუმენტაციის დამუშავებისას.

შპს "არქიტექტორები+"			მრავალბინიანი საცხოვრებელი სახლი	
დირექტორი		ნ ფარცხალაძე		ფურც№
პრ. მთ არქ		ნ. ფარცხალაძე		ფურცლ
შეასრულა		მ. გიორგაძე		
				მ. 1:100

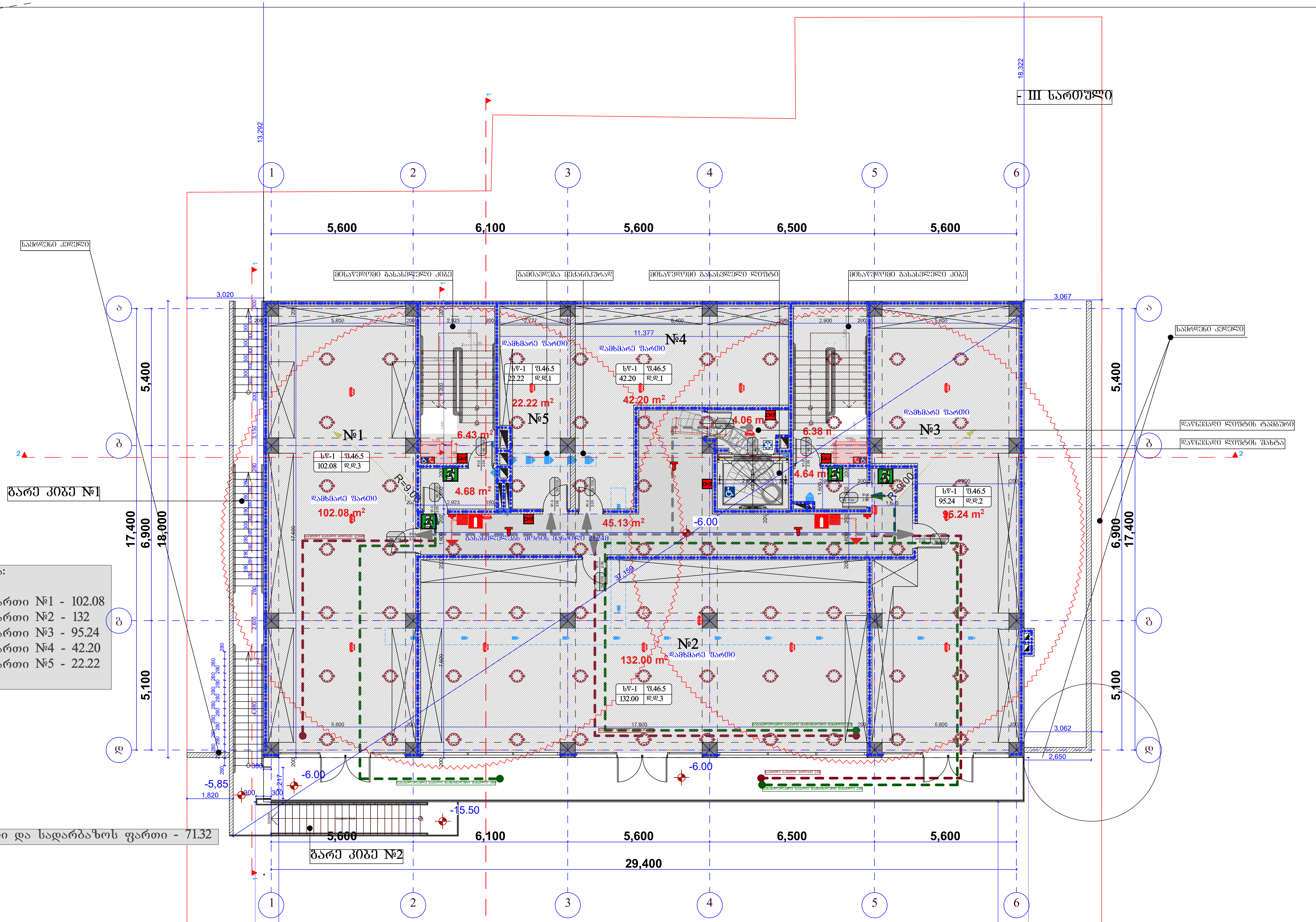

ექსპლიკაცია:

დამხმარე ფართი №1 - 102.08
დამხმარე ფართი №2 - 132
დამხმარე ფართი №3 - 95.24
დამხმარე ფართი №4 - 42.20
დამხმარე ფართი №5 - 22.22

კიბის უჯრედი და სადარბაზოს ფართი - 71.32

შენიშვნა:

- -6.0 ნიშნულზე განთავსებული სართული აღიჭურვება მექანიკური სანიავებელი სისტემით.
- სართული აღიჭურვება კვამლის საკონტროლო სისტემით, რათა წვის პროდუქტების გავრცელება გააკონტროლოს.
- შენობის ყველა ნაშვერი არაწვადია.
- შენობაში არხის კვამლადმომჩენენები მოეწყობა უსაფრთხოების დასკვნაში გაწერილი მითითებების შესაბამისად.
- სახანძრო სისტემები პროექტში ასახულია პირობითად. მათი ადგილმდებარეობა და რაოდენობა დაზუსტდება შესაბამის სტანდარტს მორგებული საინჟინრო დოკუმენტაციის დამუშავებისას.

შპს "არქიტექტორები+"			მრავალბინიანი საცხოვრებელი სახლი	
დირექტორი		ნ. ფარცხალაძე		ფურც№
პრ. მთ. არქ		ნ. ფარცხალაძე		ფურცლ
შეასრულა		მ. გიორგაძე		
				მ. 1:100

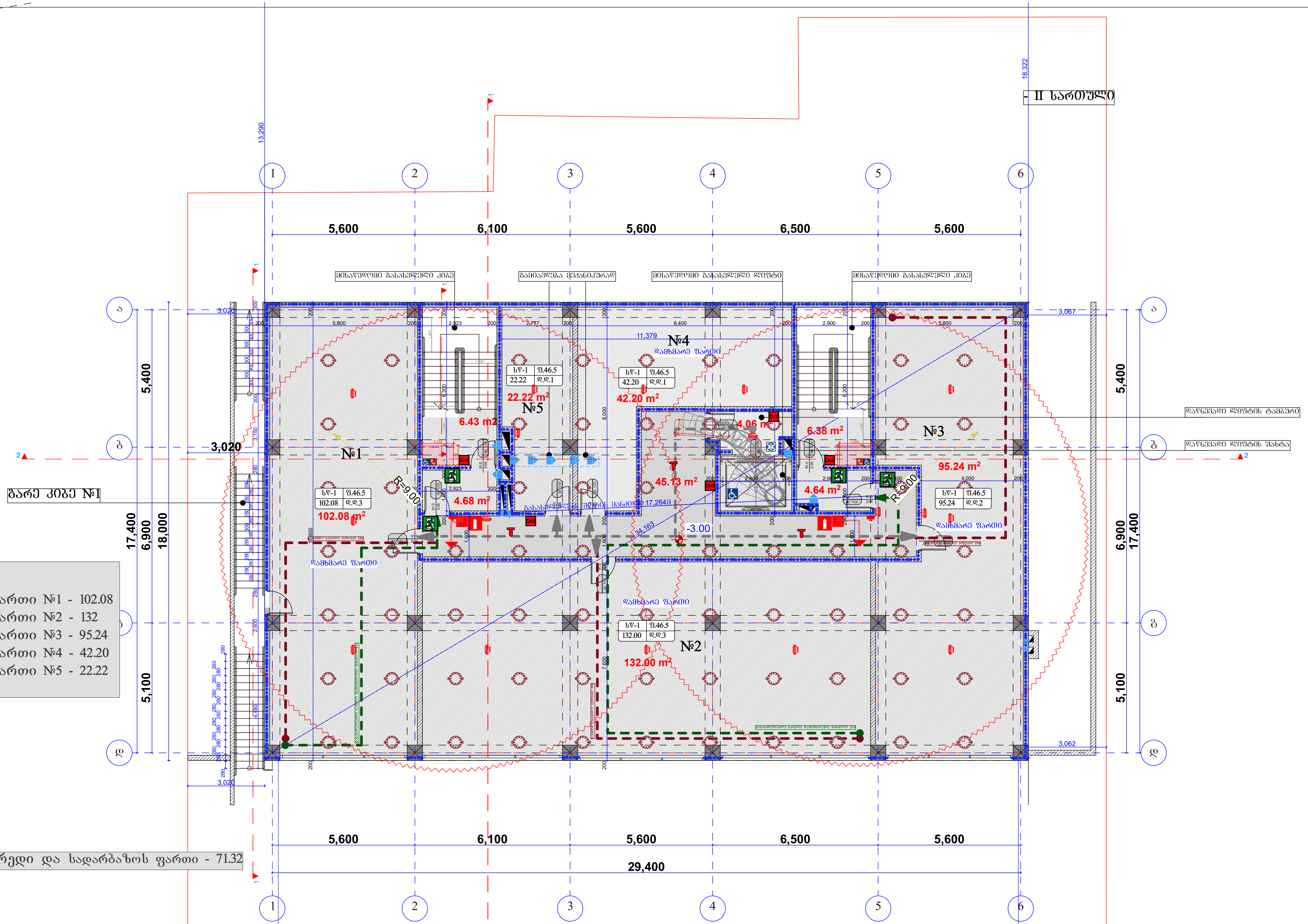

ექსპლიკაცია:

დამხმარე ფართი №1 - 102.08
დამხმარე ფართი №2 - 132
დამხმარე ფართი №3 - 95.24
დამხმარე ფართი №4 - 42.20
დამხმარე ფართი №5 - 22.22

კიბის უჯრედი და სადარბაზოს ფართი - 71.32

შენიშვნა:

- -3.00 ნიშნულზე განთავსებული სართული აღიჭურვება მექანიკური სანიავებელი სისტემით.
- შენობის ყველა ნაშვერი არაწვადია.
- შენობაში არხის კვამლადმომჩენენები მოეწყობა უსაფრთხოების დასკვნაში გაწერილი მითითებების შესაბამისად.
- სახანძრო სისტემები პროექტში ასახულია პირობითად. მათი ადგილმდებარეობა და რაოდენობა დაზუსტდება შესაბამის სტანდარტს მორგებული საინჟინრო დოკუმენტაციის დამუშავებისას.

შპს "არქიტექტორები+"			მრავალბინიანი საცხოვრებელი სახლი	
დირექტორი		ნ ფარცხალაძე		ფურც№
პრ. მთ არქ		ნ. ფარცხალაძე		ფურცლ
შეასრულა		მ. გიორგაძე		
				მ. 1:100

-1 სართული

ექსპლიკაცია:

ავტოფარეხი №1 - 21.03
ავტოფარეხი №2 - 20.29
ავტოფარეხი №3 - 47.13
ავტოფარეხი №4 - 20.30
ავტოფარეხი №5 - 20.30
ავტოფარეხი №6 - 21.90
ავტოფარეხი №7 - 22.33
ავტოფარეხი №8 - 20.30
ავტოფარეხი №9 - 21.03
ავტოფარეხი №10 - 38.85
ავტოფარეხი №11 - 21.76
ავტოფარეხი №12 - 22.55

ავტოფარეხი (გზა) 181.99

დამხმარე ფართი - 20.89
დამხმარე ფართი - 12.48

ტუმბოს და გენერატორის ოთახი (დამხმარე ფართი) - 14.27
ავზის ოთახი (დამხმარე ფართი)- 32.97

კიბის უჯრედი და სადარბაზოს ფართი - 29.74

განათავსდება გენერატორი, შესაბამისი სისტემებისთვის სათადარიგო ელექტროდატვირთვის, სათადარიგო ჭერგოდატვირთვის და საავარიო ელექტროდატვირთვის ჯგრუჩველსაქოფად.

შენიშვნა:

- აღნიშნულ დონეზე არ განთავსდება საწვავზე მომუშავე დანადგარი.
- ავტოსადგომი განიავდება მექანიკურად.
- 0.00 ნიშნულზე განთავსებული სართული აღიჭურვება მექანიკური სანიავებელი სისტემით.
- შენობის ყველა ნაშვერი არაწვადია.
- შენობაში არხის კვამლაღმოჩენები მოეწყობა შსაფრთხოების დასკვნაში გაწერილი მითითებების შესაბამისად.
- სახანძრო სისტემები პროექტში ასახულია პირობითად. მათი აღგილმდებარეობა და რაოდენობა დაზუსტდება შესაბამის სტანდარტს მორგებული საინჟინრო დოკუმენტაციის დამუშავებისას.

შპს "არქიტექტორები+"			მრავალბინიანი საცხოვრებელი სახლი
დირექტორი		ნ ფარცხალაძე	ფურც№
პრ მთ არქ		ნ. ფარცხალაძე	ფურცლ
შეასრულა		მ.ციორგაძე	მ. 1:100

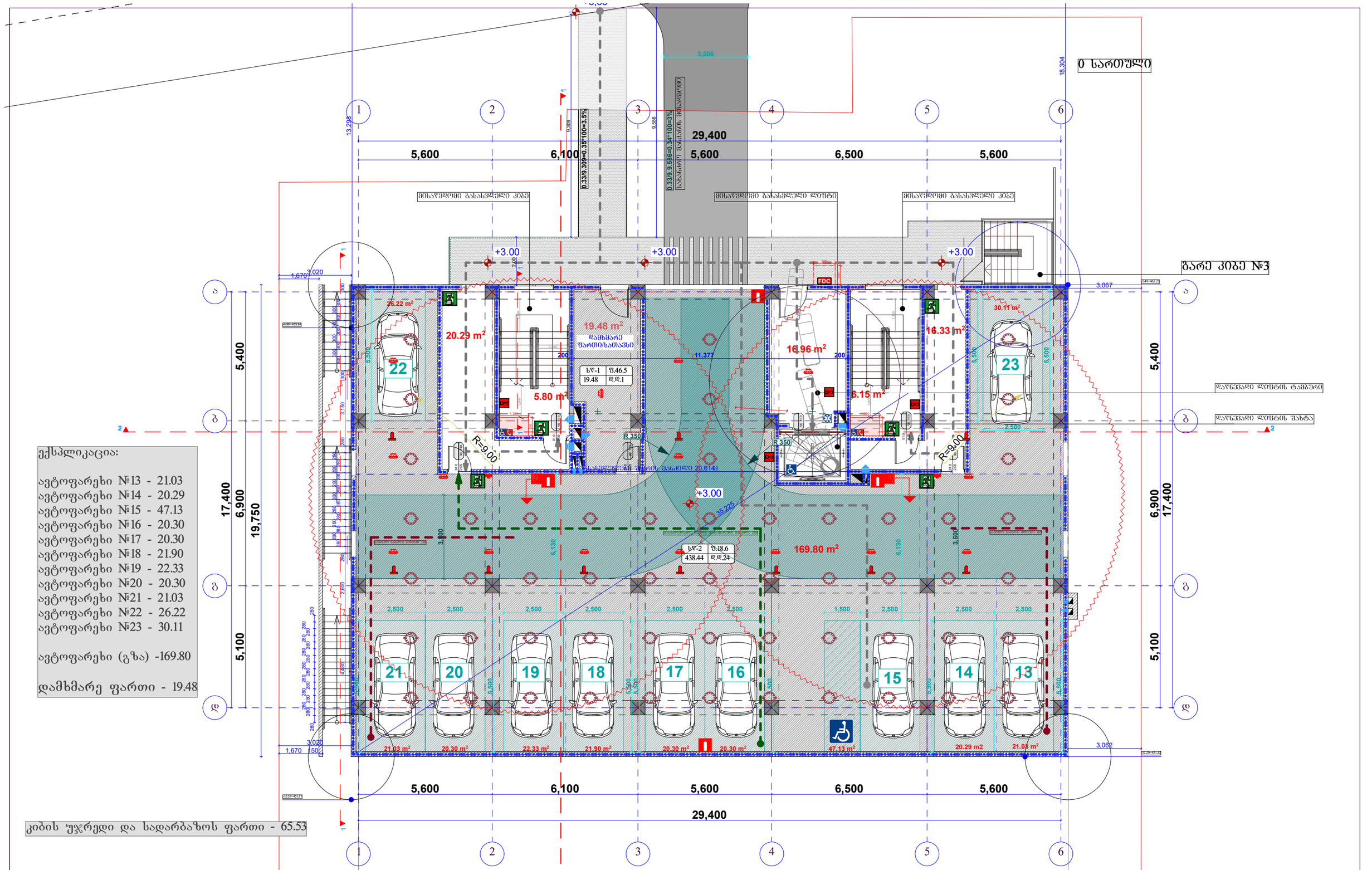

ექსპლიკაცია:

ავტოფარეხი №13 - 21.03
ავტოფარეხი №14 - 20.29
ავტოფარეხი №15 - 47.13
ავტოფარეხი №16 - 20.30
ავტოფარეხი №17 - 20.30
ავტოფარეხი №18 - 21.90
ავტოფარეხი №19 - 22.33
ავტოფარეხი №20 - 20.30
ავტოფარეხი №21 - 21.03
ავტოფარეხი №22 - 26.22
ავტოფარეხი №23 - 30.11

ავტოფარეხი (გზა) -169.80

დამხმარე ფართი - 19.48

კიბის უჯრედი და სადარბაზოს ფართი - 65.53

შენიშვნა:

- ავტოსადგომი განიავდება მექანიკურად.
- +3.00 ნიშნულზე განთავსებული სართული აღიჭურვება მექანიკური სანიავებელი სისტემით.
- შენობის ქვედა ნაშვერი არაწვადია.
- შენობაში არხის კვამლადმოჭენები მოეწყობა შსაწრთხოების დასკვნაში გაწერილი მითითებების შესაბამისად.
- სახანძრო სისტემები პროექტში ასახულია პირობითად. მათი ადგილმდებარეობა და რაოდენობა დაზუსტდება შესაბამის სტანდარტს მორგებული საინჟინრო დოკუმენტაციის დამუშავებისას.

შპს "არქიტექტორები+"			მრავალბინიანი საცხოვრებელი სახლი	
დირექტორი		ნ ფარცხალაძე		ფურც№
პრ. მთ არქ		ნ. ფარცხალაძე		ფურცლ
შეასრულა		მ. გელორგაძე		მ. 1:100

ექსპლიკაცია:

ავტოფარეხი №24 - 21.03
ავტოფარეხი №25 - 20.29
ავტოფარეხი №26 - 47.12
ავტოფარეხი №27 - 20.30
ავტოფარეხი №28 - 21.03
ავტოფარეხი №29 - 23.20
ავტოფარეხი №30 - 20.30
ავტოფარეხი №31 - 20.30
ავტოფარეხი №32 - 21.03
ავტოფარეხი №33 - 22.39
ავტოფარეხი №34 - 22.39
ავტოფარეხი №35 - 29.00

ავტოფარეხი (გზა)-183.33

დამხმარე ფართი - 12.87
დამხმარე ფართი - 20.89

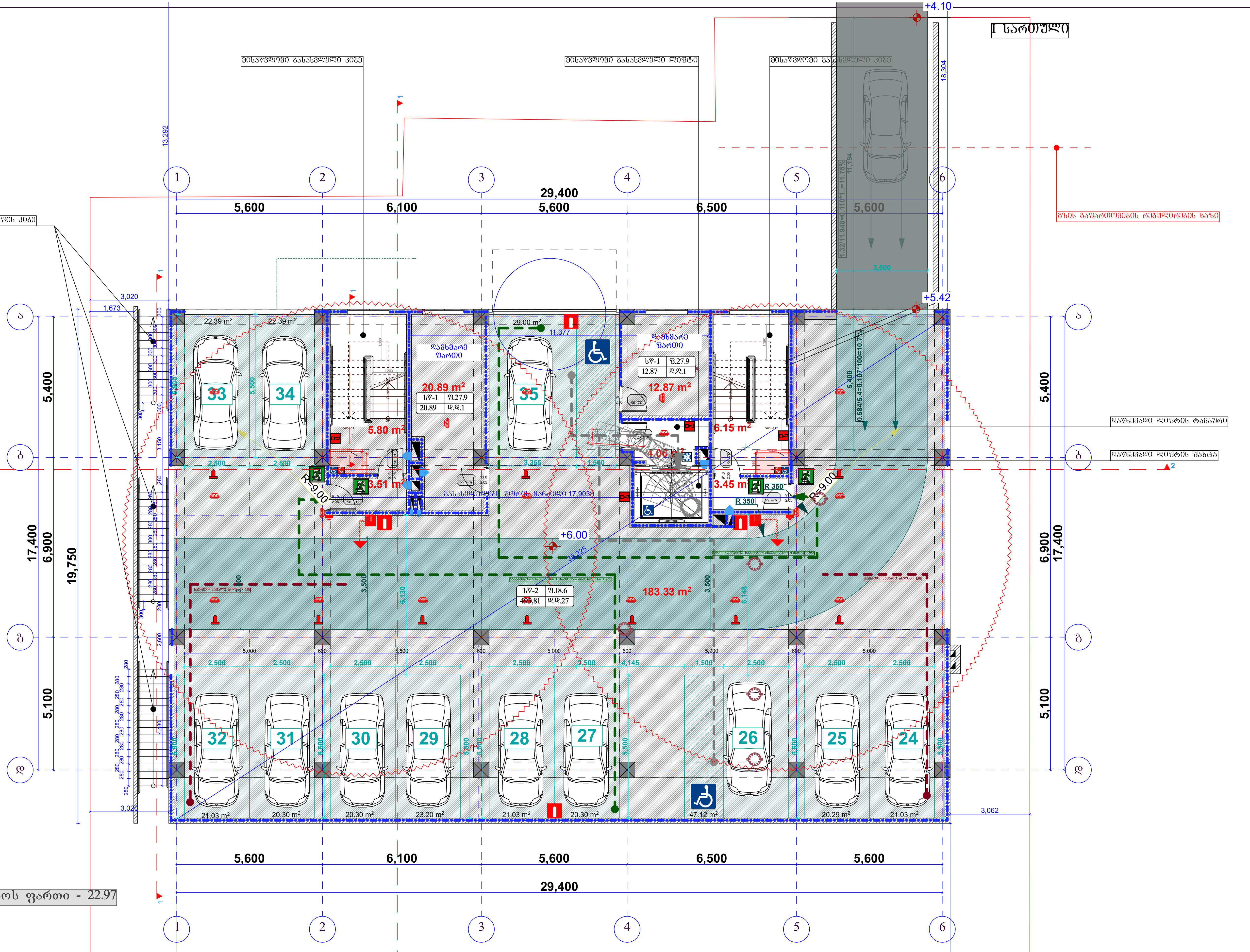

კიბის უჯრედი და სადარბაზოს ფართი - 22.97

შენიშვნა:

- აღნიშნულ დონეზე არ განთავსდება საწვავზე მომუშავე დანადგარი.
- +6.00 ნიშნულზე განთავსებული სართული აღიჭურვება მექანიკური სანიავებელი სისტემით.
- შენობის ყველა ნაწევრი არაწვადია.
- შენობაში არხის კვამლადმომჩენენები მოეწყობა უსაფრთხოების დასკვნაში გაწერილი მითითებების შესაბამისად.
- სახანძრო სისტემები პროექტში ასახულია პირობითად. მათი ადგილმდებარეობა და რაოდენობა დაზუსტდება შესაბამის სტანდარტს მორგებული საინჟინრო დოკუმენტაციის დამუშავებისას.

შპს "არქიტექტორები+"			მრავალბინიანი საცხოვრებელი სახლი	
დირექტორი		ნ ფარცხალაძე		ფურც№
პრ. მთ არქ		ნ. ფარცხალაძე		ფურცლ
შეასრულა		მ. გიორგაძე		
				მ. 1:100

II სართული

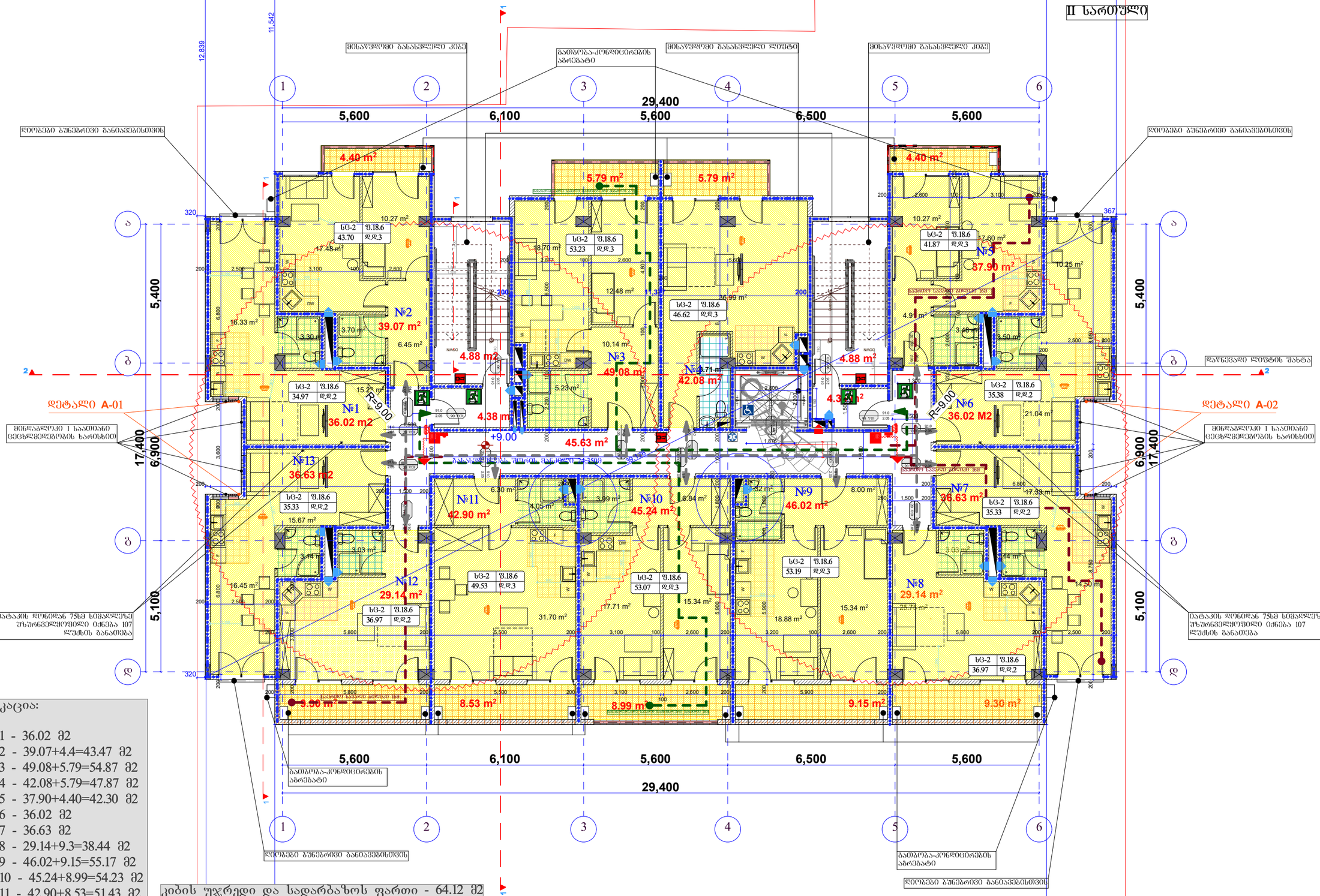

ექსპლიკაცია:

ბინა №1 - 36.02 მ2
ბინა №2 - 39.07+4.4=43.47 მ2
ბინა №3 - 49.08+5.79=54.87 მ2
ბინა №4 - 42.08+5.79=47.87 მ2
ბინა №5 - 37.90+4.40=42.30 მ2
ბინა №6 - 36.02 მ2
ბინა №7 - 36.63 მ2
ბინა №8 - 29.14+9.3=38.44 მ2
ბინა №9 - 46.02+9.15=55.17 მ2
ბინა №10 - 45.24+8.99=54.23 მ2
ბინა №11 - 42.90+8.53=51.43 მ2
ბინა №12 - 29.14+9.30=38.44 მ2
ბინა №13 - 36.63 მ2

კიბის უჯრედი და სადარბაზოს ფართი - 64.12 მ2

სართულის საანგარიშო ფართი გარე კონტურზე- 686.09 მ2

შენიშვნა:

- შენობის ქვედა ნაშვერი არაწვადია.
- შენობაში არხის კვამლაღმოფხენების მოეწყობა შესაფრთხოების დასკვნაში გაწერილი მითითებების შესაბამისად.
- სახანძრო სისტემები პროექტში ასახულია პირობითად. მათი ადგილმდებარეობა და რაოდენობა დაზუსტდება შესაბამის სტანდარტს მორგებული საინჟინრო დოკუმენტაციის დამუშავებისას.

შპს "არქიტექტორები+"			მრავალბინიანი საცხოვრებელი სახლი	
დირექტორი		ნ ფარცხალაძე	ფურც№	
პრ მთ არქ		ნ. ფარცხალაძე	ფურცლ	
შეასრულა		მ. გიორგაძე		
			მ. 1:100	

III სართული

მისაღწევი გასასვლელი კიბე

გამბარა-კონდიცირების აბრეგატი

მისაღწევი გასასვლელი ლიფტი

მისაღწევი გასასვლელი კიბე

ღიობები ბუნებრივი განიავებისთვის

ღიობები ბუნებრივი განიავებისთვის

დაწევადი ლიფტის შახტა

მინდაბლობი I საათიანი ცეცხლმედეგობის ხარისხით

მინდაბლობი I საათიანი ცეცხლმედეგობის ხარისხით

იატაკის დონიდან 75სმ სიმაღლეზე უზურგველყოფილი იძნება 107 ლუქის განათება

იატაკის დონიდან 75სმ სიმაღლეზე უზურგველყოფილი იძნება 107 ლუქის განათება

გამბარა-კონდიცირების აბრეგატი

ღიობები ბუნებრივი განიავებისთვის

ღიობები ბუნებრივი განიავებისთვის

29,400

11,700 | 5,600 | 6,500 | 5,600

17,400 | 6,900 | 5,400 | 5,100

№14 36.02 m2 | №15 39.07 m² | №16 49.08 m² | №17 42.08 m² | №18 37.90 m² | №19 36.02 m2 | №20 36.63 m2 | №21 29.14 m² | №22 46.02 m² | №23 45.24 m² | №24 42.90 m² | №25 29.14 m² | №26 36.63 m2

4.88 m² | 4.38 m | 4.31 m² | 45.63 m² | 5.55 m² | 5.47 m² | 3.99 m² | 6.84 m² | 6.90 m² | 6.54 m² | 17.72 m² | 15.34 m² | 31.70 m² | 9.90 m² | 8.53 m² | 8.99 m² | 9.15 m² | 9.30 m²

ექსპლიკაცია:

ბინა №14 - 36.02 მ2
ბინა №15 - 39.07+4.4=43.47 მ2
ბინა №16 - 49.08+5.79=54.87 მ2
ბინა №17 - 42.08+5.79=47.87 მ2
ბინა №18- 37.90+4.40=42.30 მ2
ბინა №19- 36.02 მ2
ბინა №20- 36.63 მ2
ბინა №21- 29.14+9.3=38.44 მ2
ბინა №22- 46.02+9.15=55.17 მ2
ბინა №23 - 45.24+8.99=54.23 მ2
ბინა №24 - 42.90+8.53=51.43 მ2
ბინა №25 - 29.14+9.30=38.44 მ2
ბინა №26 - 36.63 მ2

კიბის უჯრედი და სადარბაზოს ფართი - 64.12 მ2

სართულის საანგარიშო ფართი გარე კონტურზე- 686.09 მ2

შენიშვნა:

- შენობის ჭვეშა ნაშვერი არაწვადია.
- შენობაში არხის კვამლაღმომჭენენები მოეწყობა შსაფრთხოების დასკვნაში გაწერილი მითითებების შესაბამისად.
- სახანძრო სისტემები პროექტში ასახულია პირობითად. მათი ადგილმდებარეობა და რაოდენობა დაზუსტდება შესაბამის სტანდარტს მორგებული საინჟინრო დოკუმენტაციის დამუშავებისას.

შპს "არქიტექტორები+"			მრავალბინიანი საცხოვრებელი სახლი	
დირექტორი		ნ ფარცხალაძე	ფურც№	
პრ მთ არქ		ნ. ფარცხალაძე	ფურცლ	
შეასრულა		მ. გიორგაძე		
			მ. 1:100	

IV სართული

მისაღწევი გასასვლელი კიბე

გამაგრება-კონდიცირების აპარატი

მისაღწევი გასასვლელი ლიფტი

მისაღწევი გასასვლელი კიბე

ღიობები გუნებრივი განიავებისთვის

ღიობები გუნებრივი განიავებისთვის

დაწნეხილი ლიფტის შახტა

მინდაბლობი I საათიანი ცივხლგამძლეობის ხარისხით

მინდაბლობი I საათიანი ცივხლგამძლეობის ხარისხით

იატაკის დონიდან 75სმ სიმაღლეზე უხუფრვლყოფილი ობიექტა 107 ლუქის განათება

იატაკის დონიდან 75სმ სიმაღლეზე უხუფრვლყოფილი ობიექტა 107 ლუქის განათება

29,400

5,600 | 6,100 | 5,600 | 6,500 | 5,600

5,400

17,400

6,900

5,100

№27 36.02 მ2

№28 39.07 მ2

№29 49.08 მ2

№30 42.08 მ2

№31 37.90 მ2

№32 36.02 მ2

№33 36.63 მ2

№34 29.14 მ2

№35 46.02 მ2

№36 45.24 მ2

№37 42.90 მ2

№38 29.14 მ2

№39 36.63 მ2

4.88 მ2

4.38 მ2

4.35 მ2

+15.60

45.63 მ2

8.53 მ2

8.99 მ2

9.15 მ2

9.30 მ2

R=9.00

R=9.00

ექსპლიკაცია:

ბინა №27 - 36.02 მ2
ბინა №28 - 39.07+4.4=43.47 მ2
ბინა №29 - 49.08+5.79=54.87 მ2
ბინა №30 - 42.08+5.79=47.87 მ2
ბინა №31- 37.90+4.40=42.30 მ2
ბინა №32- 36.02 მ2
ბინა №33- 36.63 მ2
ბინა №34- 29.14+9.3=38.44 მ2
ბინა №35- 46.02+9.15=55.17 მ2
ბინა №36 - 45.24+8.99=54.23 მ2
ბინა №37 - 42.90+8.53=51.43 მ2
ბინა №38 - 29.14+9.30=38.44 მ2
ბინა №39 - 36.63 მ2

კიბის უჯრედი და სადარბაზოს ფართი - 64.12 მ2

სართულის საანგარიშო ფართი გარე კონტურზე- 686.09 მ2

შენიშვნა:

- შენობის ქვედა ნაშვერი არაუსადია.
- შენობაში არხის კვამლაღმომჩენებები მოეწყობა უსაფრთხოების დასკვნაში გაწერილი მითითებების შესაბამისად.
- სახანძრო სისტემები პროექტში ასახულია პირობითად. მათი ადგილმდებარეობა და რაოდენობა დაზუსტდება შესაბამის სტანდარტს მორგებული საინჟინრო დოკუმენტაციის დამუშავებისას.

შპს "არქიტექტორები+"			მრავალბინიანი საცხოვრებელი სახლი	
დირექტორი		ნ. ფარცხალაძე	ფურც№	
პრ. მთ არქ		ნ. ფარცხალაძე	ფურცლ	
შეასრულა		მ. გიორგაძე		
			მ. 1:100	

V სართული

მიწაყრილით გასასვლელი კიბე

გათბობა-კონდიცირების აბრეშატი

მიწაყრილით გასასვლელი ლიფტი

მიწაყრილით გასასვლელი კიბე

1 2 3 4 5 6

29,400

5,600 6,100 5,600 6,500 5,600

ლიობაები გუნებრივი განიავებისთვის

ლიობაები გუნებრივი განიავებისთვის

№41 39.07 m² | №42 49.08 m² | №43 42.08 m² | №44 37.90 m² | №45 36.02 M2 | №40 36.02 m2

№49 98.19 m² | №48 40.56 m² | №47 40.56 m² | №46 98.19 M2

+18.90 39.63 m²

R=9.00

მიწაზანლეობი 1 სართულიანი ცეცხლმედეგობის ხარისხით

მიწაზანლეობი 1 სართულიანი ცეცხლმედეგობის ხარისხით

იატაკის დონიდან 75სმ სიმაღლეზე უზურგველყოფილი იქნება 107 ლუქნის განათება

იატაკის დონიდან 75სმ სიმაღლეზე უზურგველყოფილი იქნება 107 ლუქნის განათება

დაწნეული ლიფტის შახტა

5.43 m² | 3.10 m² | 4.65 m² | 4.34 m² | 3.72 m² | 5.43 m² | 9.30 m²

5,600 6,100 5,600 6,500 5,600

29,400

გათბობა-კონდიცირების აბრეშატი

ლიობაები გუნებრივი განიავებისთვის

ლიობაები გუნებრივი განიავებისთვის

ექსპლიკაცია:

ბინა №40 - 36.02 მ2
ბინა №41 - 39.07+4.4=43.47 მ2
ბინა №42 - 49.08+5.79=54.87 მ2
ბინა №43 - 42.08+5.79=47.87 მ2
ბინა №44- 37.90+4.40=42.30 მ2
ბინა №45- 36.02 მ2
ბინა №46- 98.19+14.73=112.92 მ2
ბინა №47- 40.56+8.06=48.62 მ2
ბინა №48- 40.56+7.75=48.31 მ2
ბინა №49 - 98.19+14.73=112.92 მ2

კიბის უჯრედი და სადარბაზოს ფართი - 58.12 მ2

სართულის საანგარიშო ფართი გარე კონტურზე- 686.09 მ2

შენიშვნა:

- შენობის ქვედა ნაშვერი არაწვადია.
- შენობაში არხის კვამლაღმომჩენენები მოეწყობა უსაფრთხოების დასკვნაში გაწერილი მითითებების შესაბამისად.
- სახანძრო სისტემები პროექტში ასახულია პირობითად. მათი ადგილმდებარეობა და რაოდენობა დაზუსტდება შესაბამის სტანდარტს მორგებული საინჟინრო დოკუმენტაციის დამუშავებისას.

შპს "არქიტექტორები+"			მრავალბინიანი საცხოვრებელი სახლი
დირექტორი		ნ ფარცხალაძე	ფურც№
პრ მთ არქ		ნ. ფარცხალაძე	ფურცლ
შეასრულა		მ. გორგაძე	მ. 1:100

VI სართული

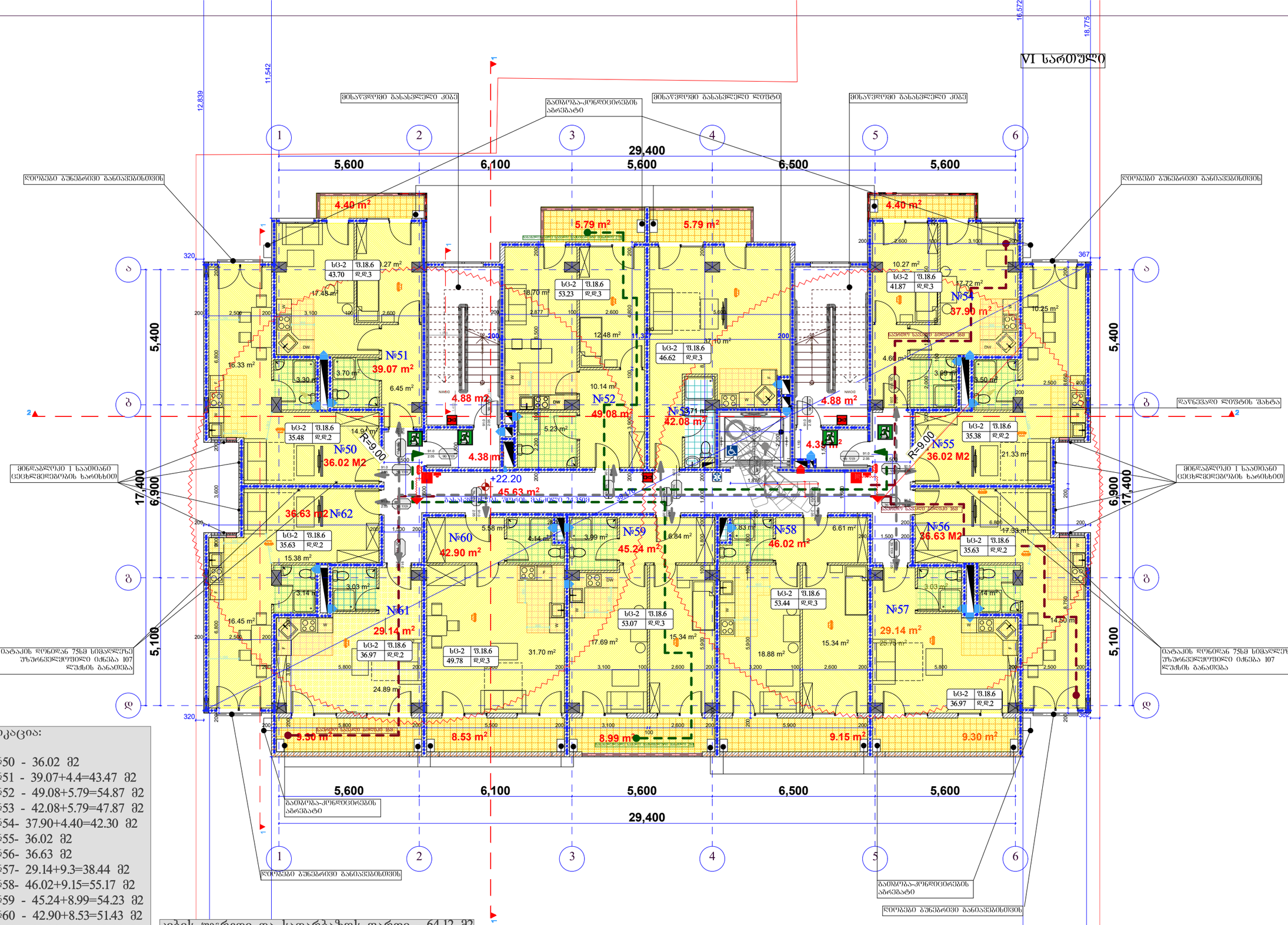

ექსპლიკაცია:

ბინა №50 - 36.02 მ2
ბინა №51 - 39.07+4.4=43.47 მ2
ბინა №52 - 49.08+5.79=54.87 მ2
ბინა №53 - 42.08+5.79=47.87 მ2
ბინა №54- 37.90+4.40=42.30 მ2
ბინა №55- 36.02 მ2
ბინა №56- 36.63 მ2
ბინა №57- 29.14+9.3=38.44 მ2
ბინა №58- 46.02+9.15=55.17 მ2
ბინა №59 - 45.24+8.99=54.23 მ2
ბინა №60 - 42.90+8.53=51.43 მ2
ბინა №61 - 29.14+9.30=38.44 მ2
ბინა №62 - 36.63 მ2

კიბის უჯრედი და სადარბაზოს ფართი - 64.12 მ2

სართულის საანგარიშო ფართი გარე კონტურზე- 686.09 მ2

შენიშვნა:

- შენობის ყველა ნაშვერი არაწვადია.
- შენობაში არხის კვამლაღმომჩენენები მოეწყობა უსაფრთხოების დასკვნაში გაწერილი მითითებების შესაბამისად.
- სახანძრო სისტემები პროექტში ასახულია პირობითად. მათი ადგილმდებარეობა და რაოდენობა დაზუსტდება შესაბამის სტანდარტს მორგებული საინჟინრო დოკუმენტაციის დამუშავებისას.

შპს "არქიტექტორები+"		მრავალბინიანი საცხოვრებელი სახლი	
დირექტორი		ნ ფარცხალაძე	ფურც№
პრ მთ არქ		ნ. ფარცხალაძე	ფურცლ
შეასრულა		მ. გიორგაძე	მ. 1:100

VII სართული

ჭისაღელვიდი გასასვლელი კიბე

გაბმობა-კონდიციონერების აბრეშატი

ჭისაღელვიდი გასასვლელი ლიფტი

ჭისაღელვიდი გასასვლელი კიბე

29,400

5,600 | 6,100 | 5,600 | 6,500 | 5,600

17,400

5,400 | 6,900

5,100

№63 10.14 m² | 49.08 m² | 5.79 m² | 4.88 m² | 4.38 m²

№64 42.08 M2 | 37.16 m² | 5.79 m² | 4.88 m² | 4.35 m²

№65 71.04 m² | 80,20 m² | 26.29 m² | 3.70 m² | 3.14 m² | 16.30 m² | 21.66 m²

№65ა 46.47 m² | 5.96 m² | 6.05 m² | 16.52 m² | 18.88 m²

№66 45.24 m² | 8.84 m² | 3.87 m² | 3.99 m² | 4.14 m² | 17.69 m² | 15.34 m²

№67 44.46 m² | 5.94 m² | 32.88 m² | 12.24 m² | 11.86 m² | 18.10 m² | 3.70 m²

№68 83.98 m² | 34.17 m² | 141.13 მ.8 | 33.63 m² | 72.03 m² | 18.70 m² | 12.48 m² | 11.37 m² | 53.23 მ.3 | 46.62 მ.3 | 54.87 მ.3 | 54.03 მ.3 | 52.24 მ.3 | 136.35 მ.8

9.30 m² | 8.53 m² | 8.99 m² | 9.15 m² | 9.30 m²

R=9.00 | +25.50

დაუნცვალი ლიფტის შახტა

იხ. დამცველის განმარტება

ექსპლიკაცია:

ბინა №63 - 49.08+5.79=54.87 მ2 მ2
ბინა №64 - 42.08+5.79=47.87 მ2
ბინა №65 - 46.47+9.15=55.62 მ2
ბინა №65ა -54.87+80.70=135.27 მ2
ბინა №66 - 45.24+8.99=54.23 მ2
ბინა №67- 44.46+8.53=52.99 მ2
ბინა №68- 83.98+81.33=165.31 მ2

კიბის უჯრედი და სადარბაზოს ფართი - 52.12 მ2

სართულის საანგარიშო ფართი გარე კონტურზე- 542.03 მ2

შენიშვნა:

- შენობის ყველა ნაშვერი არაწვადია.
- შენობაში არხის კვამლაღმომჩენენები მოეწყობა უსაფრთხოების დასკვნაში გაწერილი მითითებების შესაბამისად.
- სახანძრო სისტემები პროექტში ასახულია პირობითად. მათი ადგილმდებარეობა და რაოდენობა დაზუსტდება შესაბამის სტანდარტს მორგებული საინჟინრო დოკუმენტაციის დამუშავებისას.

შპს "არქიტექტორები+"			მრავალბინიანი საცხოვრებელი სახლი
დირექტორი		ნ ფარცხალაძე	ფურც№
პრ მთ არქ		ნ. ფარცხალაძე	ფურცლ
შეასრულა		მ. გორგაძე	მ. 1:100

VIII სართული

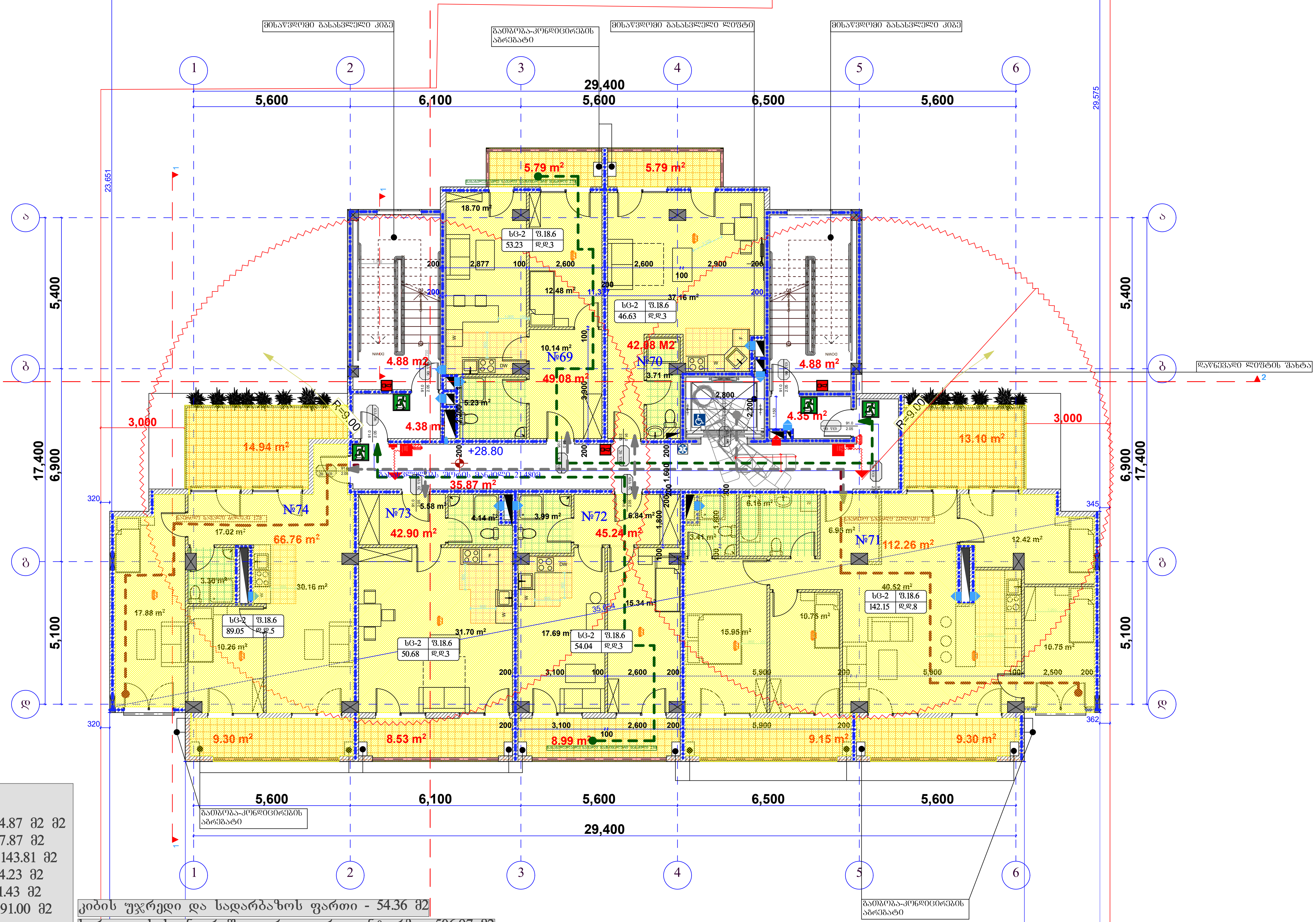

ექსპლიკაცია:

ბინა №69 - 49.08+5.79=54.87 მ2 მ2
ბინა №70 - 42.08+5.79=47.87 მ2
ბინა №71 - 112.26+31.55=143.81 მ2
ბინა №72 - 45.24+8.99=54.23 მ2
ბინა №73 - 42.90+8.53=51.43 მ2
ბინა №74 - 66,76+24.24=91.00 მ2

კიბის უჯრედი და სადარბაზოს ფართი - 54.36 მ2

სართულის საანგარიშო ფართი გარე კონტურზე- 506.97 მ2

შენიშვნა:

- შენობის ყველა ნაშვერი არაწვადია.
- შენობაში არხის კვამლადმომჩენენები მოეწყობა უსაფრთხოების დასკვნაში გაწერილი მითითებების შესაბამისად.
- სახანძრო სისტემები პროექტში ასახულია პირობითად. მათი ადგილმდებარეობა და რაოდენობა დაზუსტდება შესაბამის სტანდარტს მორგებული საინჟინრო დოკუმენტაციის დამუშავებისას.

შპს "არქიტექტორები+"			მრავალბინიანი საცხოვრებელი სახლი	
დირექტორი		ნ ფარცხალაძე		ფურც№
პრ. მთ. არქ		ნ. ფარცხალაძე		ფურცლ
შეასრულა		მ. გიორგაძე		
				მ. 1:100

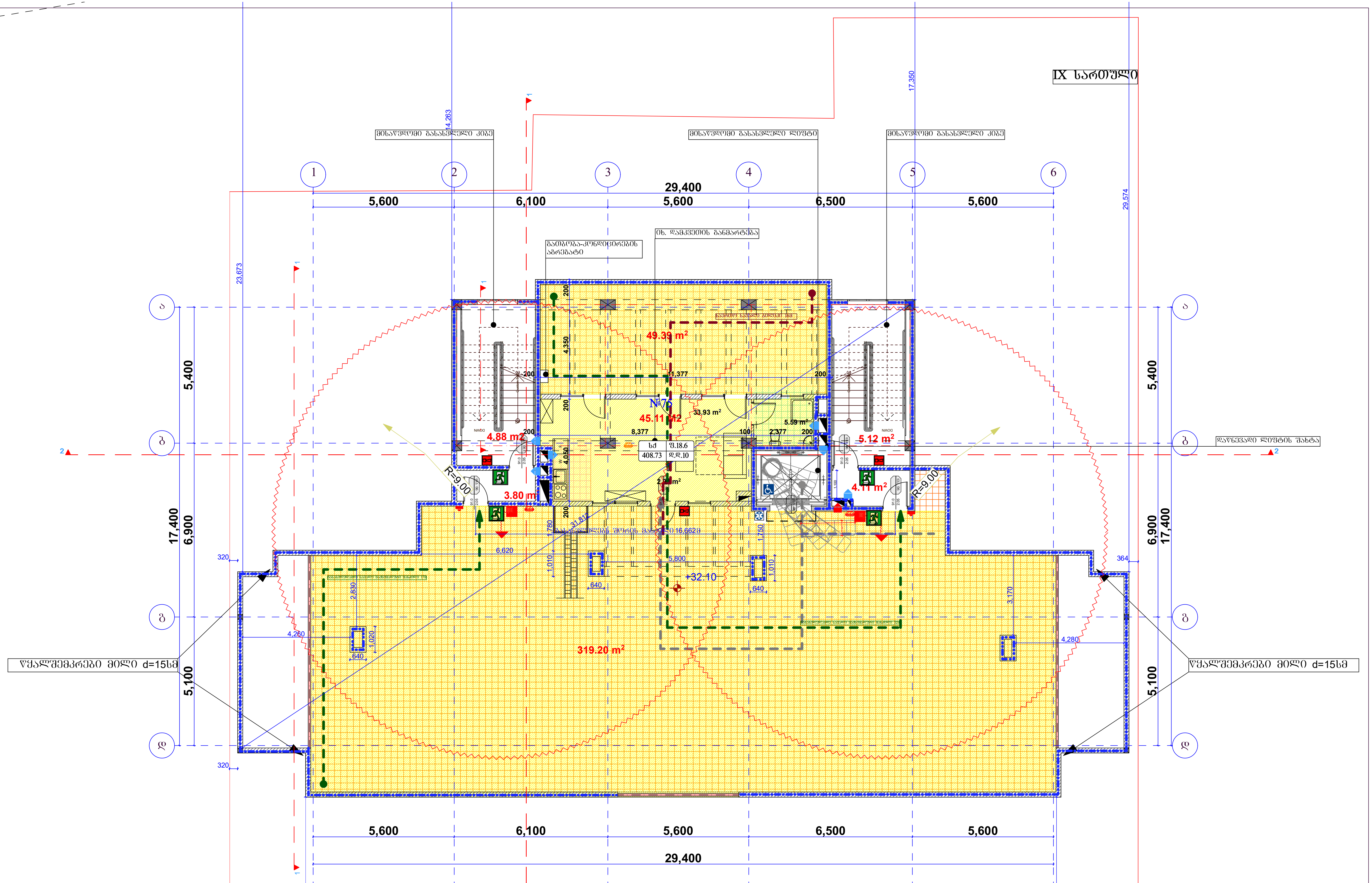

ექსპლიკაცია:

ბინა №75 - 45.11+368.59=413.70 მ2 მ2

კიბის უჯრედი და სადარბაზოს ფართი - 17.91 მ2

სართულის საანგარიშო ფართი გარე კონტურზე- 109.51 მ2

შენიშვნა:

- შენობის ყველა ნაშვერი არაწვადია.
- შენობაში არხის კვამლადმომჩენენები მოეწყობა უსაფრთხოების დასკვნაში გაწერილი მითითებების შესაბამისად.
- სახანძრო სისტემები პროექტში ასახულია პირობითად. მათი ადგილმდებარეობა და რაოდენობა დაზუსტდება შესაბამის სტანდარტს მორგებული საინჟინრო დოკუმენტაციის დამუშავებისას.

შპს "არქიტექტორები+"			მრავალბინიანი საცხოვრებელი სახლი	
დირექტორი		ნ ფარცხალაძე		ფურც№
პრ. მთ არქ		ნ. ფარცხალაძე		ფურცლ
შესრულა		მ. გიორგაძე		
				მ. 1:100

გადახურვის გეგმა მასშტაბი 1:100

წყალშემკრები მილი D=0.15

წყალშემკრები მილი D=0.15

1 2 3 4 5 6

5,600 6,100 5,600 6,500 5,600

29,400

ა ბ გ დ

5,400 6,900 17,400 5,100

12,852 14,022 15,997 12,143 12,189

2%

+32,10

ბრტყელი მონოლითი ტექნოგრანიტის ფილებით მოპირკეთება

მონოლითური სარკელი დიდოების კონსრუქცია დიდოების ფენრცელი

ბრტყელი მონოლითი იზოლაცია-ტროლი

+35.40

მოძრავი ანძის ვიბრაციული საყრდენი

SEF-01

600x350მმ | 8500 მ3/სთ | V=15.0 მ/წ

ASF-C01

600x350მმ

ASF-C01

600x350მმ | 6500 მ3/სთ | V=9.0 მ/წ

SF-T01

150x100მმ | 350 მ3/სთ | V=7.0 მ/წ

PAF-E01

22 200 მ3/სთ |190 პა

+32,10

ბრტყელი მონოლითი ტექნოგრანიტის ფილებით მოპირკეთება

5,600 6,100 5,600 6,500 5,600

29,400

წყალშემკრები მილი D=0.15

წყალშემკრები მილი D=0.15

34,531 34,565

შენიშვნა:

- შენობის ქვედა ნაშენი არაწვადია.
- შენობაში არხის კვამლაღმოჩენილები მოეწყობა უსაფრთხოების დასკვნაში გაწერილი მითითებების შესაბამისად.
- სახანძრო სისტემები პროექტში ასახულია პირობითად. მათი ადგილმდებარეობა და რაოდენობა დაზუსტდება შესაბამის სტანდარტს მორგებული საინჟინრო დოკუმენტაციის დამუშავებისას.

შპს "არქიტექტორები+"			მრავალბინიანი საცხოვრებელი სახლი
დირექტორი		ნ ფარცხალაძე	ფურც№
პრ მთ არქ		ნ. ფარცხალაძე	ფურცლ
შეასრულა		მ. გიორგაძე	მ. 1:100

გადახურვის გეგმა მასშტაბი 1:100

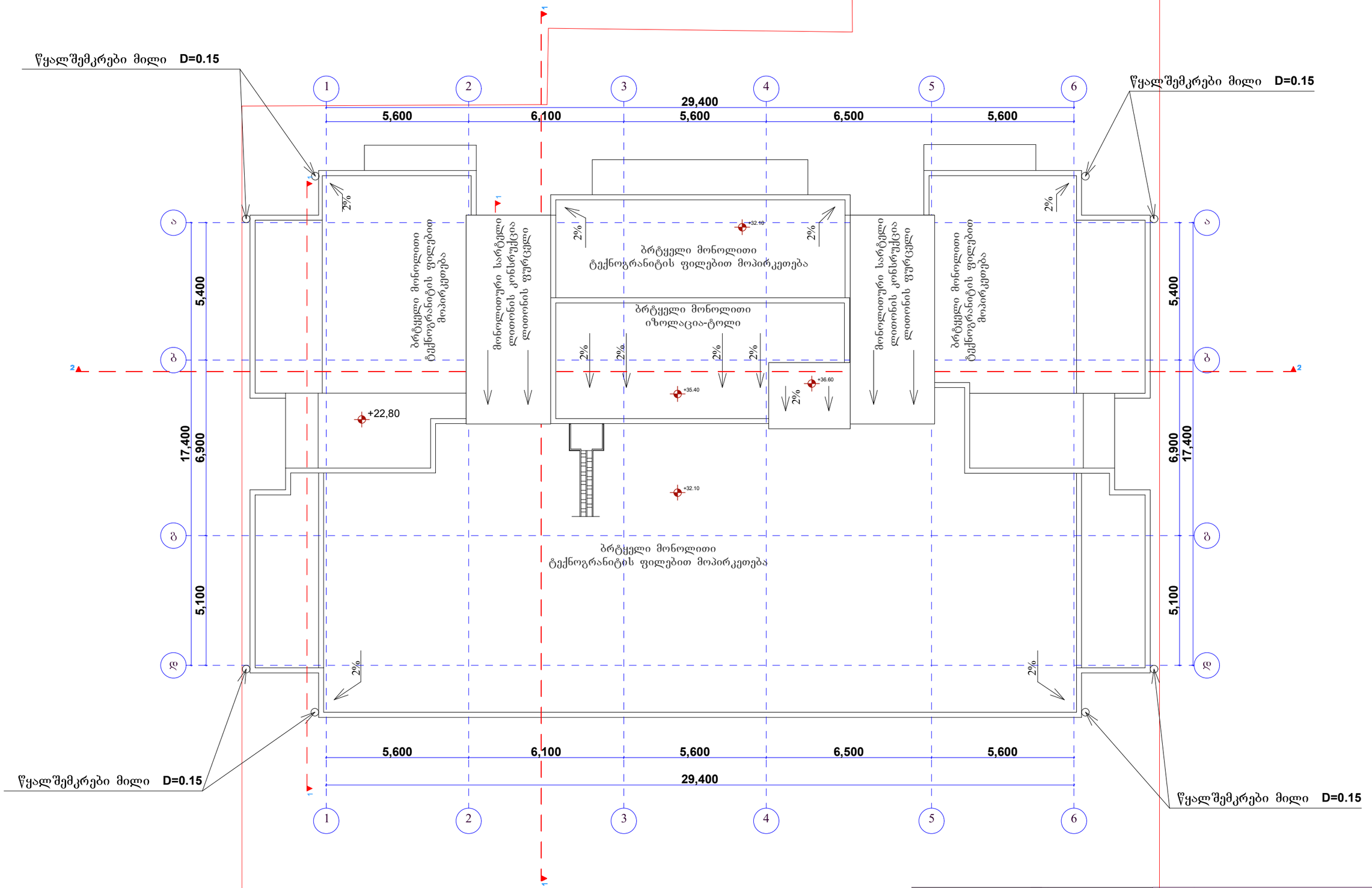

შპს "არქიტექტორები+"			მრავალბინიანი საცხოვრებელი სახლი
დირექტორი		ნ ფარცხალაძე	ფურც№
პრ მთ არქ		ნ. ფარცხალაძე	ფურცლ
შეასრულა		მ. გიორგაძე	მ. 1:100

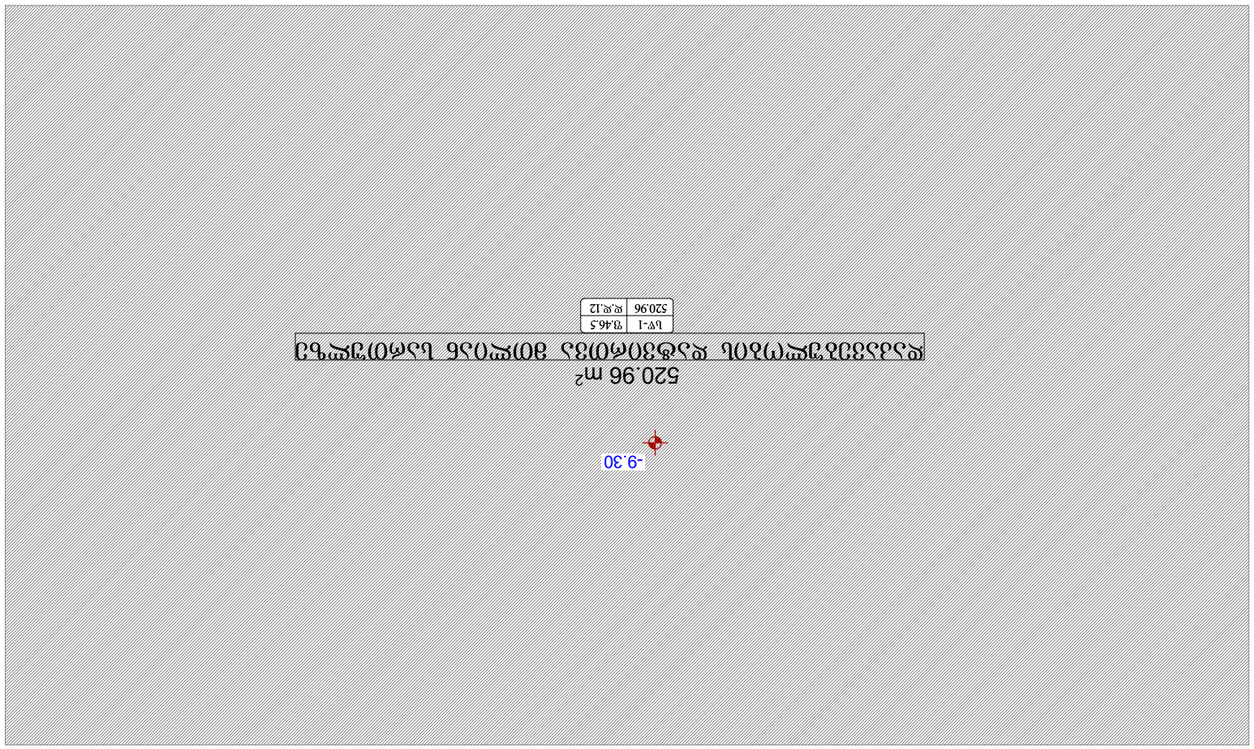

ꓘ.ꓘ				ꓘ.ꓘ
ꓘ.ꓘ		ꓘ. ꓘ



٦ձե "ьсϳоϭϽϽϳձϭсϭϽоϭϽϽ"			
ϱ. ϥϳсϭϽϷϷсϷϱϳ		ϱ ϥϳсϭϽϷϷсϷϱϳ	ϥϳϭсϭЖ
ϐ. ϥϳсϭϽϷϷсϷϱϳ		ϐ. ϥϳсϭϽϷϷсϷϱϳ	ϥϳϭсϭϫ
ϑ. ϩϭсϭϩϳϱϳ		ϑ. ϩϭсϭϩϳϱϳ	ϩ. 1:100



ชั้นวางของแบบ "ชั้นวางของ3ชั้น_ยาว1200มม_ลึก400มม_สีขาว"			
ลูกค้า	6 ชุดต่อกล่อง		ชุดที่ A
ผู้ออกแบบ	6. ชุดต่อกล่อง		ชุดที่ 2
วันที่ออกแบบ	8. สองชั้นวาง		2. 1:100

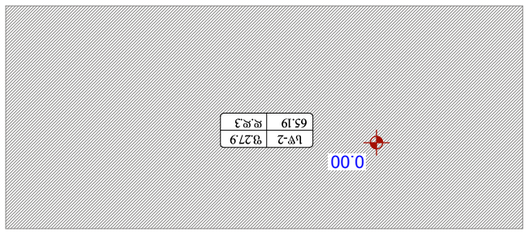

			3. 1:100
ᎿᎾᏁᏗᏕᏁᏗᏁᏋ		8. ᏫᏁᎾᏁᏫᏁᏗᏁ	ᏫᏁᏁᏋᏣ
ᏔᏗᏁᏋᏣᏁᏗᏁᏋ		6. ᏫᏁᏋᏣᏏᏗᏁᏗᏁ	ᏫᏁᏁᏋᏣ
ᎿᎾᏁᏗᏕᏁᏗᏁᏋ		6 ᏫᏁᏋᏣᏏᏗᏁᏗᏁ	ᏫᏁᏁᏋᏣ
ᏧᏓ ᏗᏁ ᏗᏁᏋᏂ			
ᎿᎾᏁᏗᏕᏁᏗᏁᏋ		ᏧᏓᏂᏗᏁᏗᏁᏋᏂᏗᏁᏗᏁᏋᏂ+"	ᏧᏓᏂ "ᏗᏁᏋᏂᏗᏁᏗᏁᏋᏂᏗᏁᏗᏁᏋᏂ ᏂᏗᏁᏗᏁᏋᏂᏗᏁᏗᏁᏋᏂ

			ชื่อโครงการ "ระบบรักษาความปลอดภัยและการควบคุมการเข้าออกภายในอาคาร"
สถานที่ตั้งโครงการ		ก. ชุมชนบ้านหนองบัว	ชุมชนบ้านหนองบัว
เจ้าของโครงการ		ข. ชุมชนบ้านหนองบัว	ชุมชนบ้านหนองบัว
ที่ปรึกษาโครงการ		ค. ชุมชนบ้านหนองบัว	มาตราส่วน 1:100



			ชื่อโครงการ "ระบบจัดการขยะมูลฝอยและสิ่งปฏิกูลในชุมชนตำบลบ้านเป็ด"
ผู้ออกแบบ	ธ. ยุวศิลป์ธนกิจ		
ผู้ตรวจสอบ	ธ. ยุวศิลป์ธนกิจ		
ผู้ขอ	ธ. ยุวศิลป์ธนกิจ		
มาตราส่วน	1:100		



			ชื่อโครงการ "ระบบรักษาความปลอดภัยและการควบคุมการเข้าออก"
ผู้ออกแบบ		ก. ชูเกียรติ ศรีสุวรรณ	
ผู้ตรวจสอบ		ข. ชูเกียรติ ศรีสุวรรณ	
ผู้ตรวจสอบ		ค. อนันต์ ศรีสุวรรณ	
			มาตราส่วน 1:100



			ชื่อโครงการ "วิเคราะห์ผลกระทบสิ่งแวดล้อม"
ผู้ขอรับใบอนุญาต		ธ. ชูเดชา ใจสะอาด	ชื่อแบบ
ที่ตั้งโครงการ		ธ. ชูเดชา ใจสะอาด	ชื่อแบบ
ที่ตั้งโครงการ		ส. อนงค์ศรี	มาตราส่วน



ձձև "ֆեթոցՃՃՈՕՃՃՈՕՄՈՐՈՈ+"			
ջղոՈՃՃՈՄՈՈ		ե. ցչՈՈգեՃչբՈՈ	ցղՈՈգՆ
ՃՈ ՈՈ ՈՈյ		ճ. ցչՈՈգեՃչբՈՈ	ցղՈՈգչչ
ՊՃչՈՈՃՈՈՈ		ձ. ցՈՈՈՈՃՈՈ	ձ 1:100


+22.20
701.75 m²
Ե6-2 | 91.8.6 | ջ.ջ.38
701.75 | ջ.ջ.38
ջՃՃՈՈՄՈՈՃՈՈՈՈ

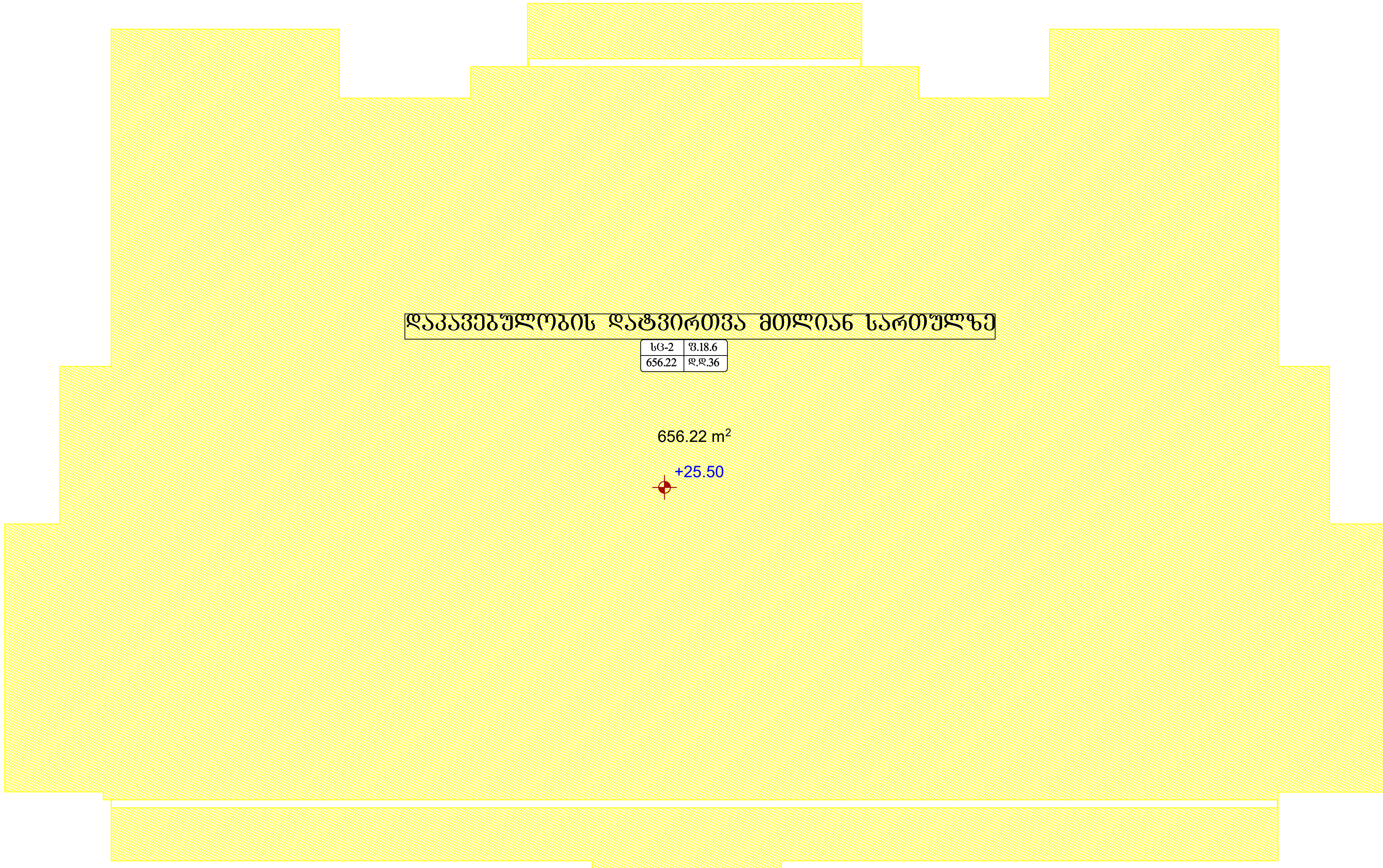

შპს "არქიტექტორები+"				
დირექტორი		ნ ფარცხალაძე		ფურც№
პრ. მთ არქ		ნ. ფარცხალაძე		ფურცლ
შეასრულა		მ. გიორგაძე		
				მ. 1:100

ඇඩ "රණවරුවන්ගේ නාමය"			
අගෝස්තු මස 15 වැනි දින		ප. පෙරවරු 9.00	
ඉර බැස යෑම		ප. පෙරවරු 6.00	
සඳුදා		ප. පෙරවරු 8.00	
			1:100


ඒ්ඨ්ඩ්ඛ්ඡ්ඤ්ඣ්ඪ්ඵ්ඬ්ඳ්ඹ්ඪ්ඵ්ඬ්ඳ්ඹ්ඪ්ඵ්ඬ්ඳ්ඹ

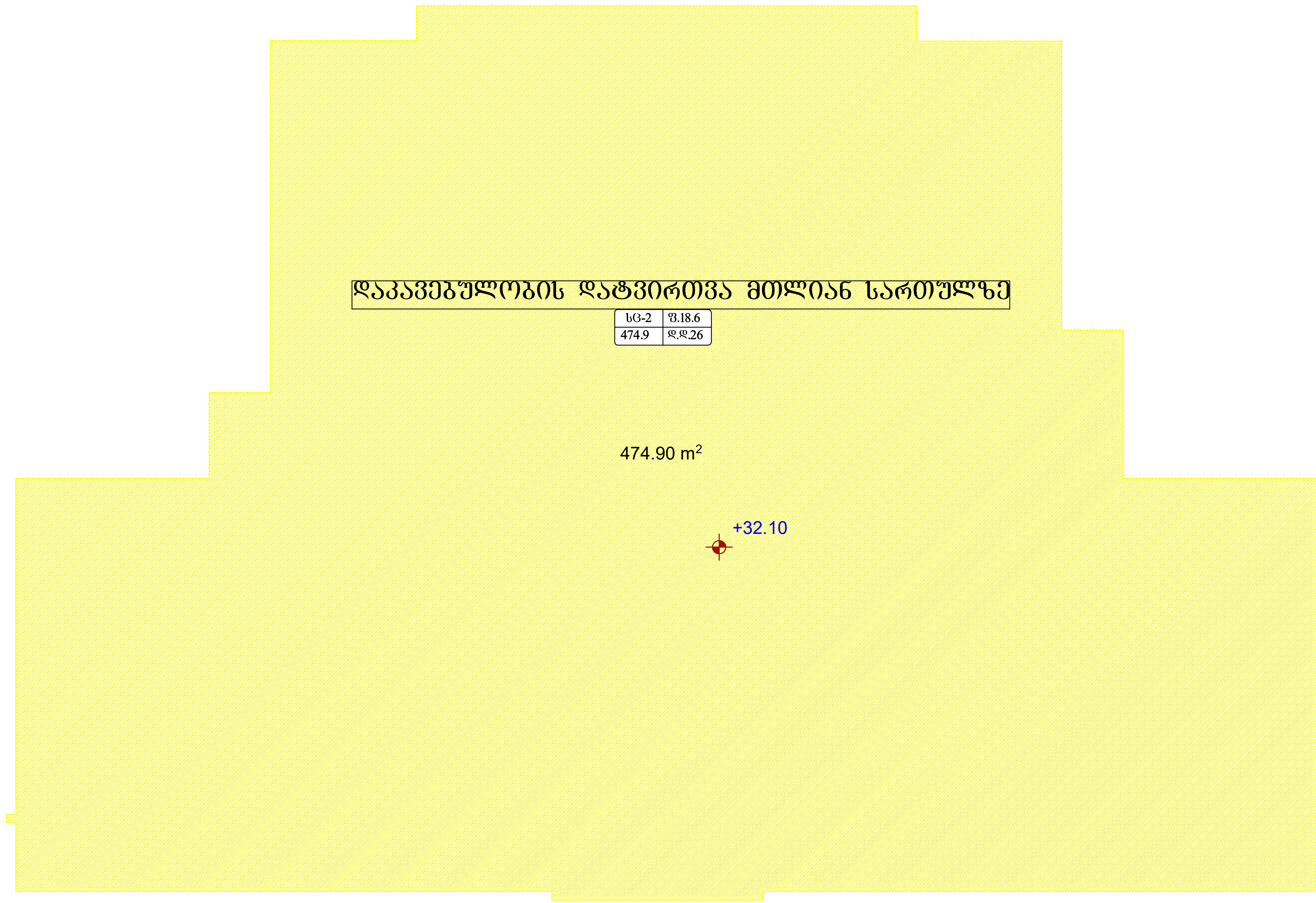

შპს "არქიტექტორები+"				
დირექტორი		ნ ფარცხალაძე		ფურც№
პრ. მთ. არქ		ნ. ფარცხალაძე		ფურცლ
შეასრულა		მ. გიორგაძე		
				მ. 1:100