შენობა-ნაგებობის უსაფრთხოების წესებთან შესაბამისობის ანალიზი

გამოყენებული წესები - **„შენობა-ნაგებობის უსაფრთხოების წესები“**

ჩამოთვალეთ შენობის დაკავებულებები და აღწერეთ თითოეული გამოყენება	
დს (312.1) დამხმარე ჯგუფი.	-1 სართული
სვ (309.1) სასაწყობე ჯგუფი.	+1 სართული
სწ-2 (311.3) სასაწყობე ჯგუფი.	-1 სართული
სმ-1 (306.2) სამრეწველო ჯგუფი	-1 სართული
სქ (304.1) საქმიანი ჯგუფი	+3 სართული
თვ-3 (303.4) თავშეყრის ჯგუფი	+2 სართული
სც-2 (310.4) საცხოვრებელი ჯგუფი	+4. +5. +6. +7. +8. +9. +10. +11. +12. +13. +14. +15. +16. +17. +18. +19. +20 სართული

კონსტრუქციის ტიპი:	
განსაზღვრეთ კონსტრუქციის ტიპი ახალი შენობისთვის: მაგალითი: II-A, II-B, V-A, V-B	**I-A** ტიპი

სიმაღლის შეზღუდვები ცხრილი 503 -ის მიხედვით		
დაკავებულობები	**დასაშვები სართულიანობა**	**შემოთავაზებული სართულიანობა**
დს (312.1) დამხმარე ჯგუფი.	შეუზღუდავი	1
სვ (309.1) სასაწყობე ჯგუფი.	შეუზღუდავი	1
სწ-2 (311.3) სასაწყობე ჯგუფი.	შეუზღუდავი	1
სმ-1 (306.2) სამრეწველო ჯგუფი	შეუზღუდავი	1
სქ (304.1) საქმიანი ჯგუფი	შეუზღუდავი	1
თვ-3 (303.4) თავშეყრის ჯგუფი	შეუზღუდავი	1
სც-2 (310.4) საცხოვრებელი ჯგუფი	შეუზღუდავი	17
	დასაშვები	**შემოთავაზებული**
საერთო სიმაღლე =	შეუზღუდავი	72.95
მიწის ზემოთ სართულის რაოდენობა =	შეუზღუდავი	20

ფართობის შეზღუდვები ცხრილი 503 -ის მიხედვით		
დაკავებულობები	**დასაშვები ფართობი**	**შემოთავაზებული ფართობი**
დს (312.1) დამხმარე ჯგუფი.	შეუზღუდავი	აკმაყოფილებს
სვ (309.1) სასაწყობე ჯგუფი.	შეუზღუდავი	აკმაყოფილებს
სწ-2 (311.3) სასაწყობე ჯგუფი.	შეუზღუდავი	აკმაყოფილებს
სმ-1 (306.2) სამრეწველო ჯგუფი	შეუზღუდავი	აკმაყოფილებს
სქ (304.1) საქმიანი ჯგუფი	შეუზღუდავი	აკმაყოფილებს
თვ-3 (303.4) თავშეყრის ჯგუფი	შეუზღუდავი	აკმაყოფილებს
სც-2 (310.4) საცხოვრებელი ჯგუფი	შეუზღუდავი	აკმაყოფილებს
იატაკის საერთო ფართობი =	1074	
იატაკების რაოდენობა =	21	
შენობის საერთო ფართობი სართულების გარე პერიმეტრებით =	13504	

გარე კედლის ცეცხლმედეგობისა და ღიობისადმი მოთხოვნები ცხრილების 602-ის და 705.8 -ის მიხედვით					
გარე კედელი	**ხანძარსაწინააღმდეგო მანძილი** (მეტრი)	**ცეცხლმედეგობის ხარისხი** (საათი)		**კედლის ღიობების ფართობი** (კედლის %)	
		მოთხოვნილი	**გათვალისწინებული**	**დასაშვები**	**გათვალისწინებული**
				დაუცველი საშხეფებით	**დაუცველი საშხეფებით**
ე-ა ღერძებში	>9	0	2	შეუზღუდავი	კი
8-1 ღერძებში	6,30	0	2	შეუზღუდავი	კი
ა-ე ღერძებში	>9	0	2	შეუზღუდავი	კი
1-8 ღერძებში	1	1	2	შეზღუდული	კი

ხანძრისაგან დაცვის სისტემებისადმი მოთხოვნები							
დაკავებულობები/სივრცეები/გასასვლელი საშუალებები	**ავტოსახანძრო შხეფი სისტემა**	**ალტერნატიული ავტომატური ცეცხლსაქრობი სისტემები**	**სახანძრო განგაშის სისტემები**	**სახანძრო მილდგარების სისტემები**	**კვამლის საკონტროლო სისტემები**	**ხელის ცეცხლმაქრები**	**საავარიო განგაშის სისტემები**
დს	კი	-	კი	-	-	კი	-
სვ	კი	-	კი	-	-	კი	-
სწ-2	კი	-	კი	-	-	კი	-
სმ-1	კი	-	კი	-	-	კი	-
სქ	კი	-	კი	-	-	-	-
თვ-3	კი	-	კი	-	-	კი	-
სც-2	კი	-	კი	-	-	-	-
დერეფნები	კი	-	კი	კი	-	კი	-
კიბის უჯრედები	-	-	-	კი	-	-	-
ლიფტი	-	-	-	-	-	-	-
სახანძრო სამსახურის მიერ გამოსაყენებელი მისაერთებელი				კი			
ჰიდრანტი				კი			

განიავების მოთხოვნა		
დაკავებულობები/სივრცეები/გასასვლელი საშუალებები	**ბუნებრივი განიავება**	**ხელოვნური განიავება**
დს	კი	კი
სვ	კი	კი
სწ-2	კი	კი
სმ-1	კი	კი
სქ	კი	კი
თვ-3	კი	კი
სც-2	კი	
დერეფნები		კი
კიბის უჯრედები		კი
ლიფტი		კი

თითოეული სართულიდან გასასვლელი საშუალება									
სართულები	დაკავებულობა და დაკავებულობის დატვირთვის ჯამური მაჩვენებელი	მოთხოვნილი გასასვლელების/გასასვლელთან მისადგომის რაოდენობა	გათვალისწინებული გასასვლელების/გასასვლელთან მისადგომის რაოდენობა და ტიპი	გასასვლელი საშუალებების სიგანე					
				გზა-კიბეები		დერაფანი,		გასასვლელის გზა-კარი	
				მოთხოვნილი	გათვალისწინებული	მოთხოვნილი	გათვალისწინებული	მოთხოვნილი	გათვალისწინებული
-1 სართული	**55**	**2**	**>2**	**1,1**	**>1,1**	**-**	**-**	**0.82**	**>0,82**
+1 სართული	**224**	**2**	**>2**	**1,1**	**>1,1**	**-**	**-**	**0.82**	**>0,82**
+2 სართული	**202**	**2**	**>2**	**1,1**	**>1,1**	**-**	**-**	**0.82**	**>0,82**
+3 სართული	**32**	**2**	**>2**	**1,1**	**>1,1**	**1,2**	**>1,2**	**0.82**	**>0,82**
+4 სართული	**25**	**2**	**>2**	**1,1**	**>1,1**	**1,2**	**>1,2**	**0.82**	**>0,82**
+5 სართული	**25**	**2**	**>2**	**1,1**	**>1,1**	**1,2**	**>1,2**	**0.82**	**>0,82**
+6 სართული	**25**	**2**	**>2**	**1,1**	**>1,1**	**1,2**	**>1,2**	**0.82**	**>0,82**
+7 სართული	**25**	**2**	**>2**	**1,1**	**>1,1**	**1,2**	**>1,2**	**0.82**	**>0,82**
+8 სართული	**25**	**2**	**>2**	**1,1**	**>1,1**	**1,2**	**>1,2**	**0.82**	**>0,82**
+9 სართული	**25**	**2**	**>2**	**1,1**	**>1,1**	**1,2**	**>1,2**	**0.82**	**>0,82**
+10 სართული	**25**	**2**	**>2**	**1,1**	**>1,1**	**1,2**	**>1,2**	**0.82**	**>0,82**
+11 სართული	**25**	**2**	**>2**	**1,1**	**>1,1**	**1,2**	**>1,2**	**0.82**	**>0,82**
+12სართული	**25**	**2**	**>2**	**1,1**	**>1,1**	**1,2**	**>1,2**	**0.82**	**>0,82**
+13 სართული	**25**	**2**	**>2**	**1,1**	**>1,1**	**1,2**	**>1,2**	**0.82**	**>0,82**
+14 სართული	**25**	**2**	**>2**	**1,1**	**>1,1**	**1,2**	**>1,2**	**0.82**	**>0,82**
+15 სართული	**25**	**2**	**>2**	**1,1**	**>1,1**	**1,2**	**>1,2**	**0.82**	**>0,82**
+16 სართული	**25**	**2**	**>2**	**1,1**	**>1,1**	**1,2**	**>1,2**	**0.82**	**>0,82**
+17 სართული	**25**	**2**	**>2**	**1,1**	**>1,1**	**1,2**	**>1,2**	**0.82**	**>0,82**
+18 სართული	**25**	**2**	**>2**	**1,1**	**>1,1**	**1,2**	**>1,2**	**0.82**	**>0,82**
+19 სართული	**25**	**2**	**>2**	**1,1**	**>1,1**	**1,2**	**>1,2**	**0.82**	**>0,82**
+20 სართული	**25**	**2**	**>2**	**1,1**	**>1,1**	**1,2**	**>1,2**	**0.82**	**>0,82**

წყალსადენი სისტემის ფიქსირებული მოწყობილობების რაოდენობა
ცხრილი 1602.1-ის მიხედვით

სართულები	დაკავებულობა და დაკავებულობის დატვირთვის ჯამური მაჩვენებელი	ფიქსირებული მოწყობილობები									
		უნიტაზი		ხელსაბანი		აბაზანა/შხაპი		წყლის დასალევი შადრევნები		სამომსახურეო ნიჟარა	
		მოთხოვნილი	გათვალისწინებული	მოთხოვნილი	გათვალისწინებული	მოთხოვნილი	გათვალისწინებული	მოთხოვნილი	გათვალისწინებული	მოთხოვნილი	გათვალისწინებული
+1	**224**	1	2	1	2	-	-	1	1	1	1
+2	**202**	2	2	2	2	-	-	1	1	1	1
+3	**224**	5	5	5	5	-	-	5	5	5	5

წყალსადენი სისტემის ფიქსირებული მოწყობილობების რაოდენობა-საცხოვრებელი ჯგუფი საცხოვრებელი ერთეულები
ცხრილი 1602.1-ის მიხედვით

სართულები	საძინებელი ერთეული	ფიქსირებული მოწყობილობები							
		უნიტაზი (ერთ საცხოვრებელ ერთეულზე)		ტუალეტის ხელსაბანები (ერთ საცხოვრებელ ერთეულზე)		აბაზანა/შხაპი (ერთ საცხოვრებელ ერთეულზე)		სამომსახურეო ნიჟარა	
		მოთხოვნილი	გათვალისწინებული	მოთხოვნილი	გათვალისწინებული	მოთხოვნილი	გათვალისწინებული	მოთხოვნილი	გათვალისწინებული
+4 - +20 სართ.	**85**	1	1	1	1	1	1	1	1

არქიტექტურული გეგმები სარეგისტრაციო ფართებით

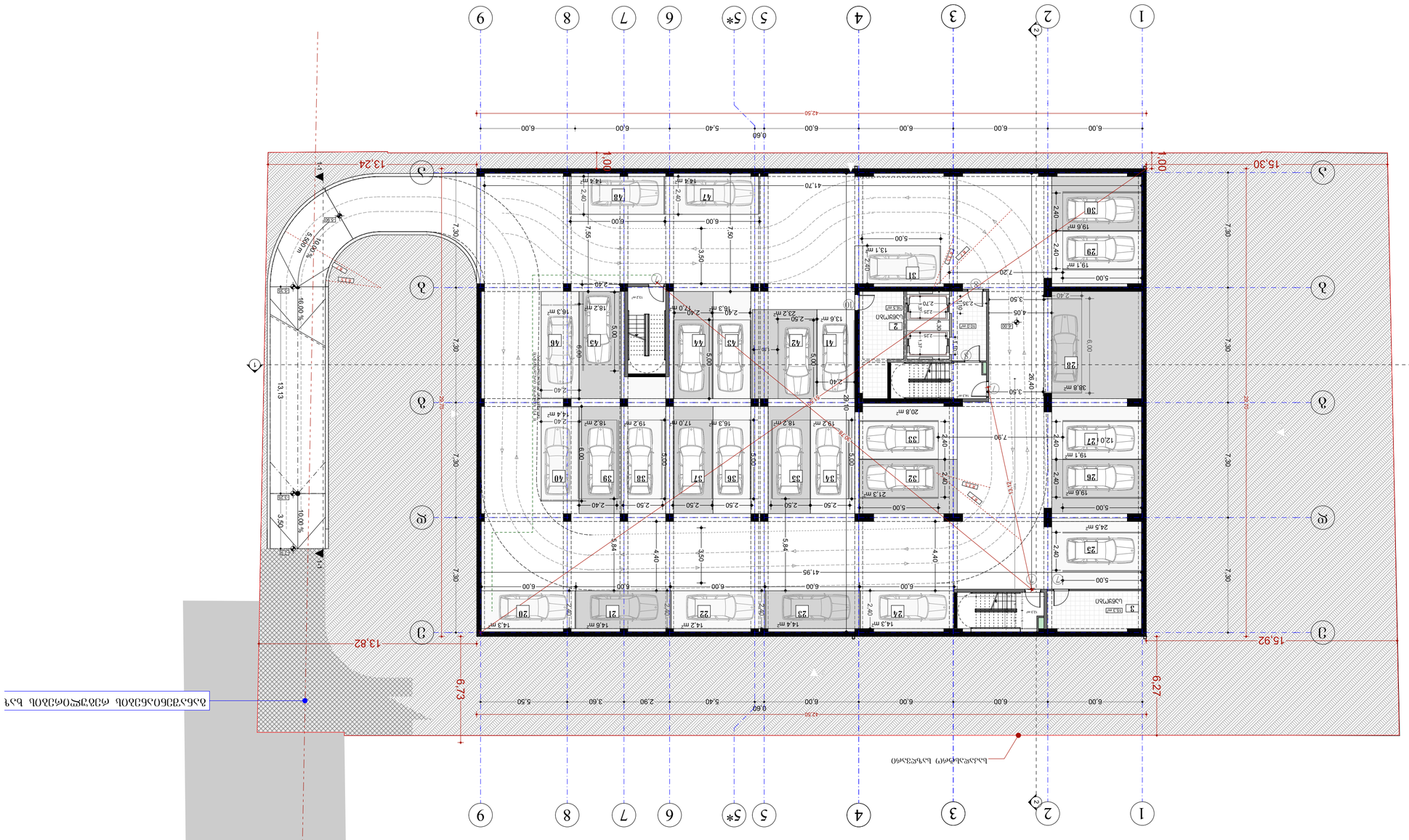
1
2
3
4
5
5*
6
7
8
9
А
Б
В
Г
Д
Е
Ж
З
6.00
5.40
0.60
42.50
13.24
15.30
15.92
13.82
6.73
9.27
1.00
Бъдещо разширение
Бъдещо разширение
Бъдещо разширение

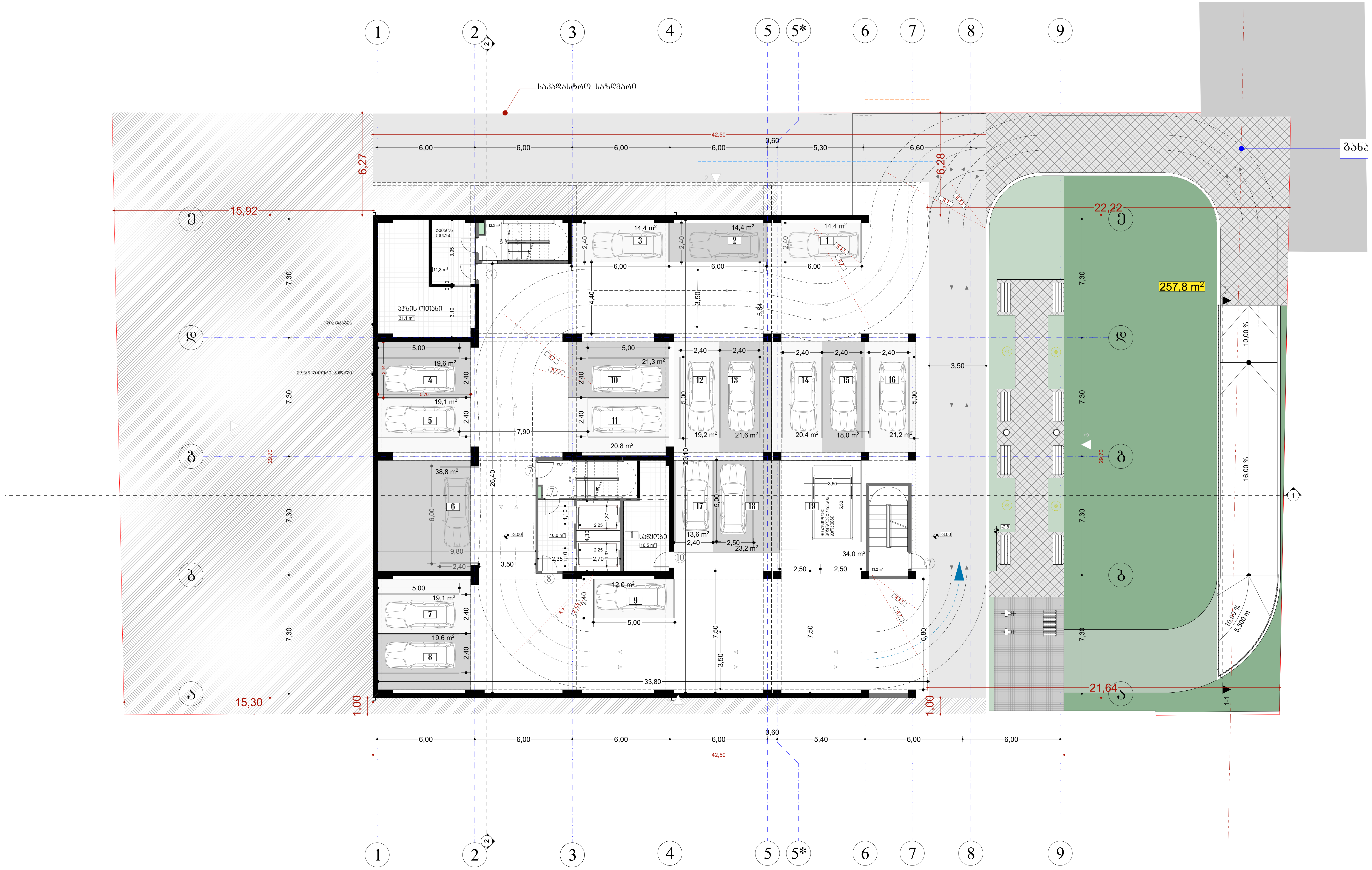

შპს „ნიუ მაქს"
საქართველო, თბილისი, მგალობლიშვილის ქ. 3, ოფისი N3 ს/ნ: 404957579
www.newmax.ge info@newmax.ge
mob / cell phone: +995 557 30 30 30
LTD "NEW MAX"
N3 Office , 3 Mgaloblishvili str, Tbilisi, Georgia. ID: 404957579

შენიშვნები — notes

- ზომები მოცემულია სმ-ში
- ტერიტორიის აზომვები მოწოდებულია დამკვეთის მიერ
- მშენებლობის პროცესში ნებისმიერი ცვლილება შეთანხმებული უნდა იყოს არქიტექტორთან

ექსპლიკაცია

ავტოსადგომი N1
ფართობი 14.4 მ²
ავტოსადგომი N2
ფართობი 14.4 მ²
ავტოსადგომი N3
ფართობი 14.4 მ²
ავტოსადგომი N4
ფართობი 19.6 მ²
ავტოსადგომი N5
ფართობი 19.1 მ²
ავტოსადგომი N6
ფართობი 38.8 მ²
ავტოსადგომი N7
ფართობი 19.1 მ²
ავტოსადგომი N8
ფართობი 19.6 მ²
ავტოსადგომი N9
ფართობი 14.5 მ²
ავტოსადგომი N10
ფართობი 21.3 მ²
ავტოსადგომი N11
ფართობი 20.8 მ²
ავტოსადგომი N12
ფართობი 19.2 მ²
ავტოსადგომი N13
ფართობი 21.6 მ²
ავტოსადგომი N14
ფართობი 20.4 მ²
ავტოსადგომი N15
ფართობი 18 მ²
ავტოსადგომი N16
ფართობი 21.2 მ²
ავტოსადგომი N17
ფართობი 13.6 მ²
ავტოსადგომი N18
ფართობი 23.2 მ²
ავტოსადგომი N19
ფართობი 34 მ²

საწყობი N1
ფართობი 16.5 მ²

კიბის უჯრედი და სადარბაზო 49.2 მ²

პროექტის დასახელება — project
მრავალბინიანი საცხოვრებელი სახლი

დამკვეთი — client
შპს "გ.თ.ბ" ს/ნ 404513335

მისამართი — address
ქალაქი თბილისი, მირიან მეფის ქუჩა №99
(ს/კ: 01.10.08.005.195)

თანამდებობა position	სახელი გვარი name surname	ხელმოწერა signature
დირექტორი director	გიორგი კირკიტაძე Giorgi Kirkitadze	
პროექტის ავტორი author / არქიტექტორი architect	გვანცა ზაქარიაშვილი Gvantsa Zakariashvili	
არქიტექტორი architect		
კონსტრუქტორი constructor		

არქიტექტურული ნაწილი
architecture

ნახაზი drawing	თარიღი date of issue	20.06.2024
-1 სართულის გეგმა -3.00 ნიშნული (ავტოსადგომი)	მასშტაბი scale	1:200
	სტადია stage	Project
	ფორმატი paper size	A2
	ფაილის სახელი file name	
	ფურცელი pages	

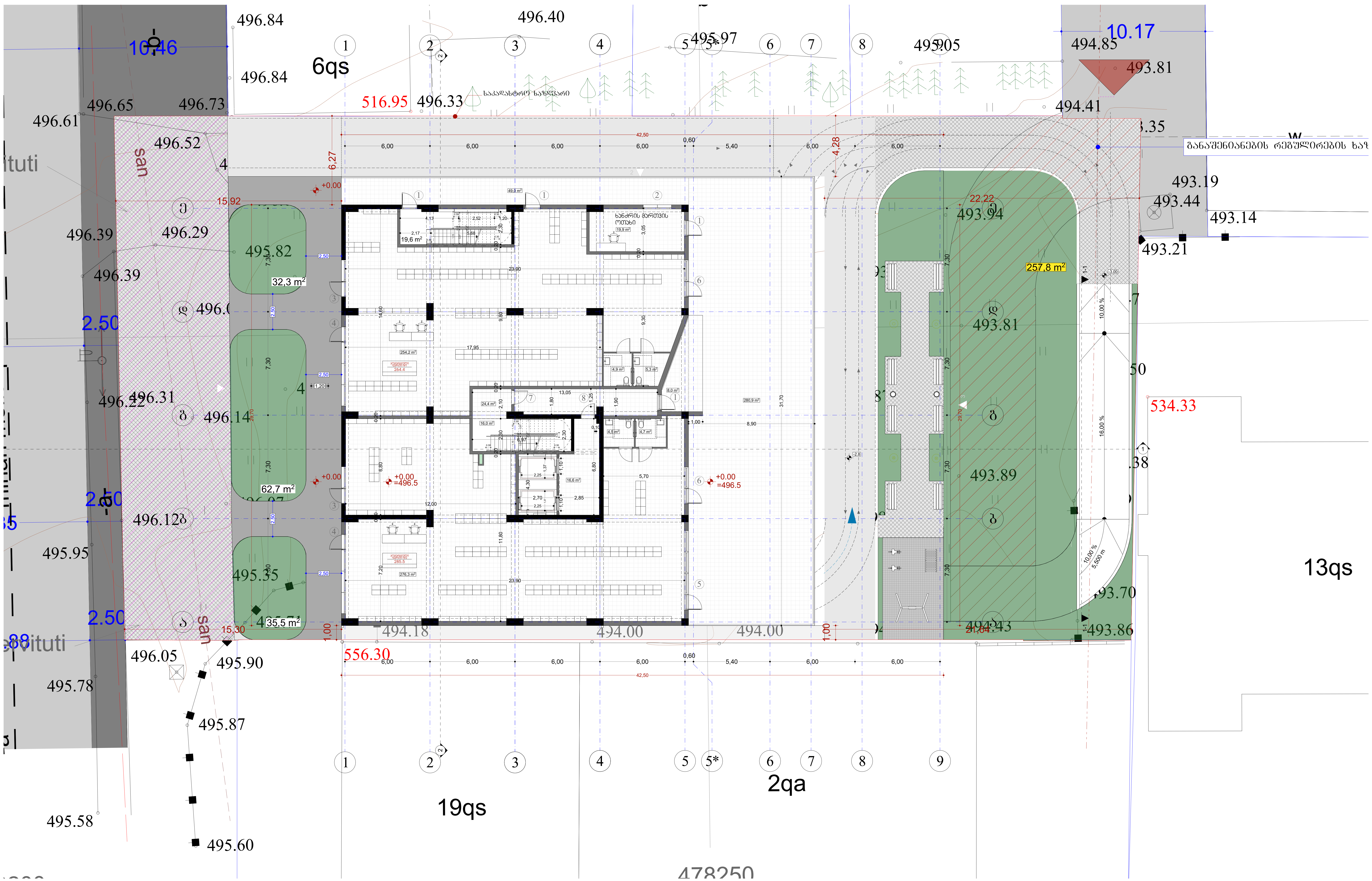

 შპს „ნიუ მაქს"
საქართველო, თბილისი, მგალობლიშვილის ქ. 3, ოფისი №3 ს/ნ: 404957579

www.newmax.ge info@newmax.ge
mob / cell phone: +995 557 30 30 30

LTD "NEW MAX"
N3 Office , 3 Mgaloblishvili str, Tbilisi, Georgia. ID: 404957579

შენიშვნები — notes

- ზომები მოცემულია სმ-ში
- ტერიტორიის აზომვები მოწოდებულია დამკვეთის მიერ
- მშენებლობის პროცესში ნებისმიერი ცვლილება შეთანხმებული უნდა იყოს არქიტექტორთან

ექსპლიკაცია

კომერციული ფართი N1 ფართობი 264.4 მ²

კომერციული ფართი N2 ფართობი 285.5 მ²

კიბის უჯრედი და სადარბაზო 76.6 მ²

პროექტის დასახელება — project
მრავალბინიანი საცხოვრებელი სახლი

დამკვეთი — client
შპს "გ.თ.ბ" ს/კ 404513335

მისამართი — address
ქალაქი თბილისი, მირიან მეფის ქუჩა №99 (ს/კ: 01.10.08.005.195)

თანამდებობა position	სახელი გვარი name surname	ხელმოწერა signature
დირექტორი director	გიორგი კირკიტაძე Giorgi Kirkitadze	[signature]
პროექტის ავტორი author / არქიტექტორი architect	გვანცა ზაქარიაშვილი Gvantsa Zakariashvili	[signature]
არქიტექტორი architect		
კონსტრუქტორი constructor		

არქიტექტურული ნაწილი — architecture

ნახაზი drawing		
პირველი სართულის გეგმა 0.00 ნიშნული (კომერციული)	თარიღი date of issue	20.06.2024
	მასშტაბი scale	1:200
	სტადია stage	Project
	ფორმატი paper size	A2
	ფაილის სახელი file name	
	ფურცელი pages	

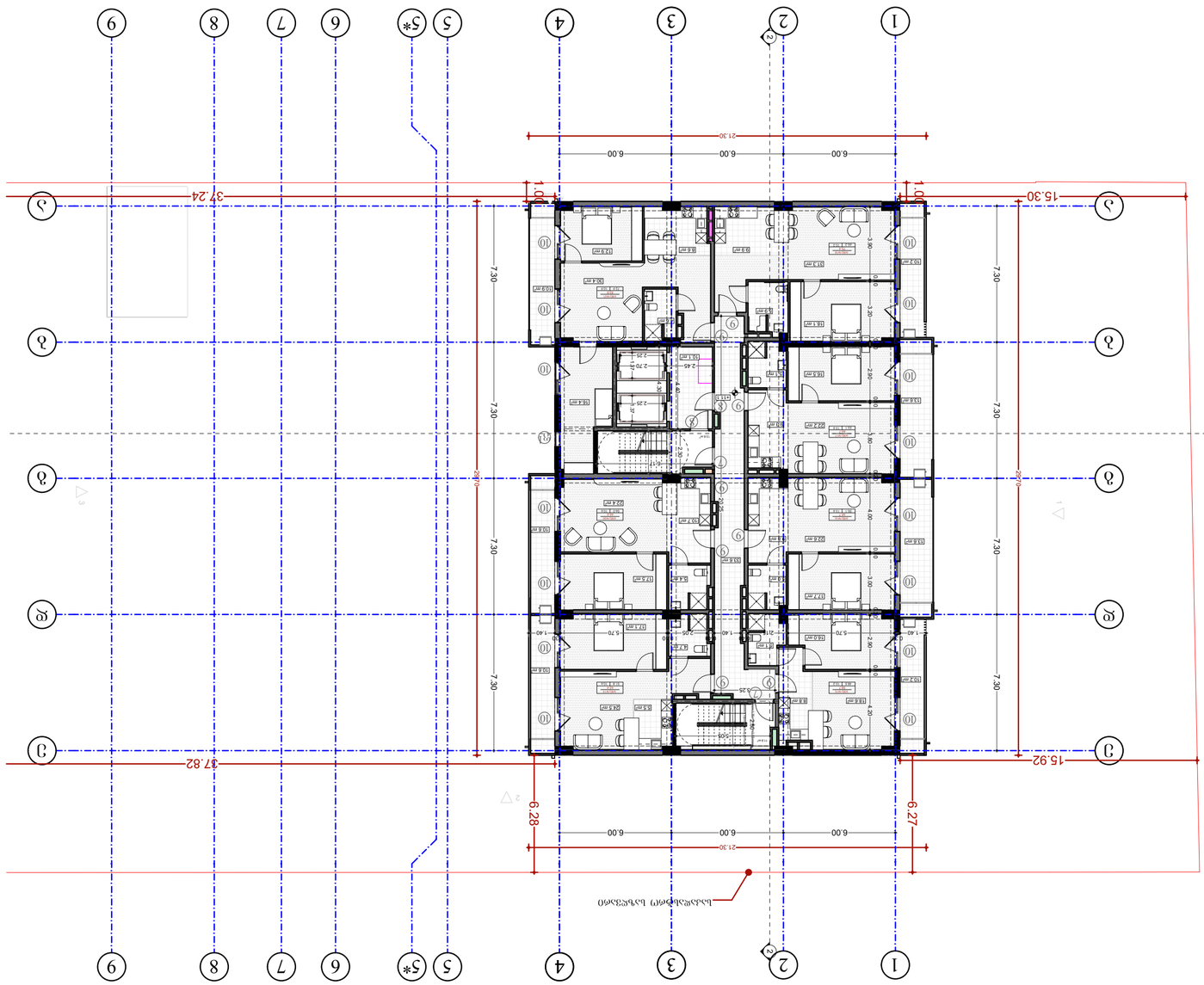

проект	Жилищна сграда с ПЗ, ПИ с идентификатор 68134.1501.1, УПИ XXXIII-1, кв. 43, м.з. „Изгрева“ 1, гр. Пловдив, общ. Пловдив, обл. Пловдив
адрес	гр. Пловдив, ул. „Проф. Димитър Гаджев“ № 1, 4000 Пловдив, ул. „Проф. Димитър Гаджев“ № 1
клиент	„Ивайло 3“ ЕООД, ЕИК 204613336
име, презиме, фамилия	подпис
Емил Кирилов Емилов	
Ованна Захариева Ангелова	

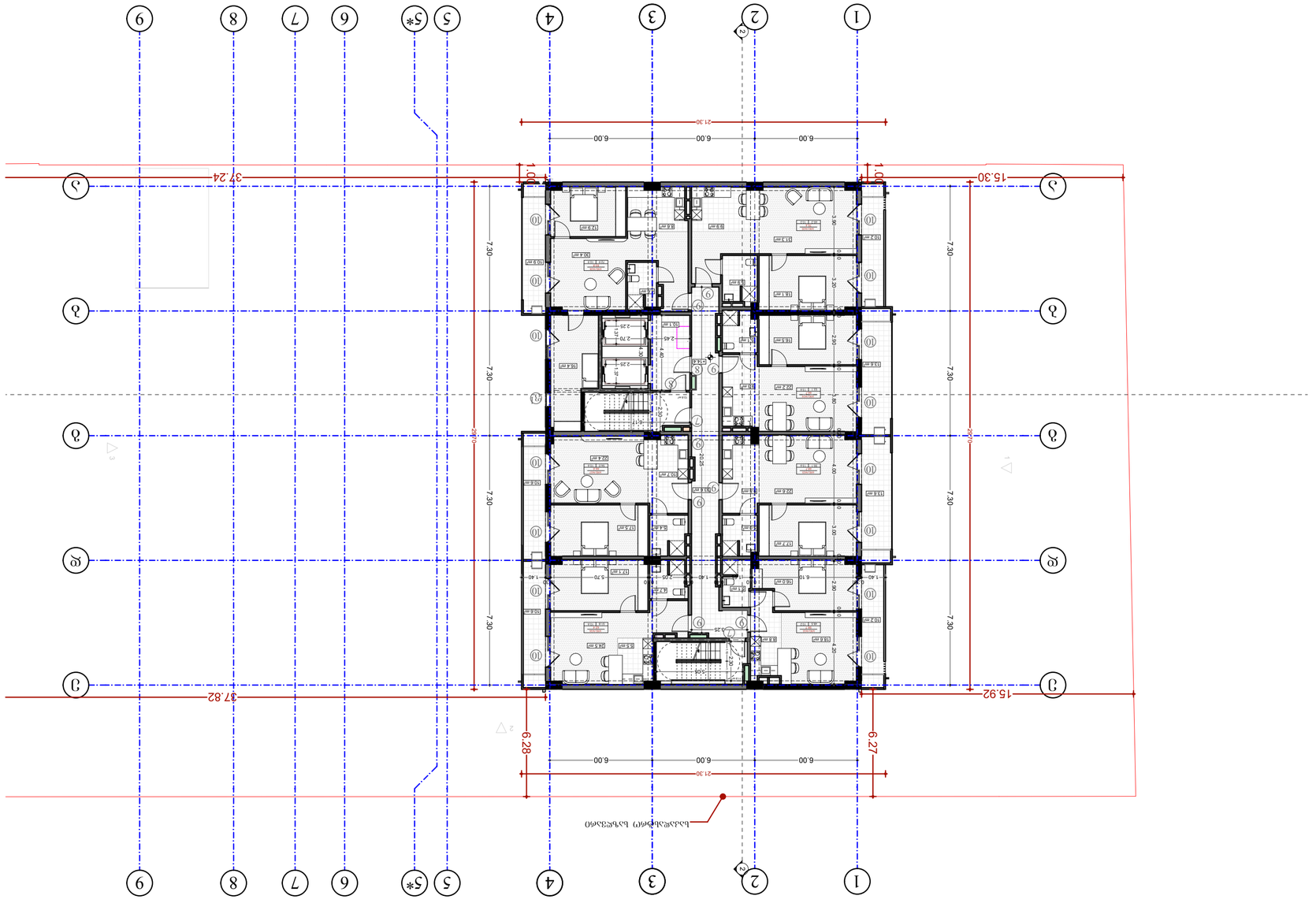

Notes

- Plans are to be read in conjunction with all relevant consultant drawings and specifications.
- All dimensions are in millimetres unless otherwise noted.
- Contractor to verify all dimensions on site before commencing any work.
- Any discrepancies to be reported to the architect immediately.

Project Data

project	Apartment Complex with Underground Parking and Commercial Units
client	Private Investor Group
address	12 Harbour Quay, Block C, 3rd Floor, Unit 304, 1959

position	name surname	signature
director	Giorgi Kiknadze	
author	Tamar Lomidze	
architect	Ovanisa Zakarianshvili	
architect	Nino Beridze	
contractor	Davit Gelashvili	
architecture		

drawing	Ground Floor Plan
date of issue	20.06.2024
scale	1:200
stage	Project
paper size	A2
file name	Ground Floor Plan
pages	1 of 1

Ground Floor Plan

Room **N 22** (Living Room, Dining Room, Kitchen) 48.5 m²
Bedroom 1 10.2 m²
Bathroom 1 13.6 m²
Room **N23** (Living Room, Dining Room, Kitchen) 55.1 m²
Bedroom 2 13.6 m²
Room **N24** (Living Room, Dining Room, Kitchen) 53.1 m²
Bathroom 2 13.6 m²
Room **N25** (Living Room, Dining Room, Kitchen) 65.2 m²
Bathroom 3 10.2 m²
Room **N26** (Living Room, Dining Room, Kitchen) 51.8 m²
Bathroom 4 10.6 m²
Room **N27** (Living Room, Dining Room, Kitchen) 56.0 m²
Bathroom 5 10.6 m²
Room **N28** (Living Room, Dining Room, Kitchen) 72.9 m²
Bathroom 6 10.9 m²

Total Gross Floor Area 692 m²

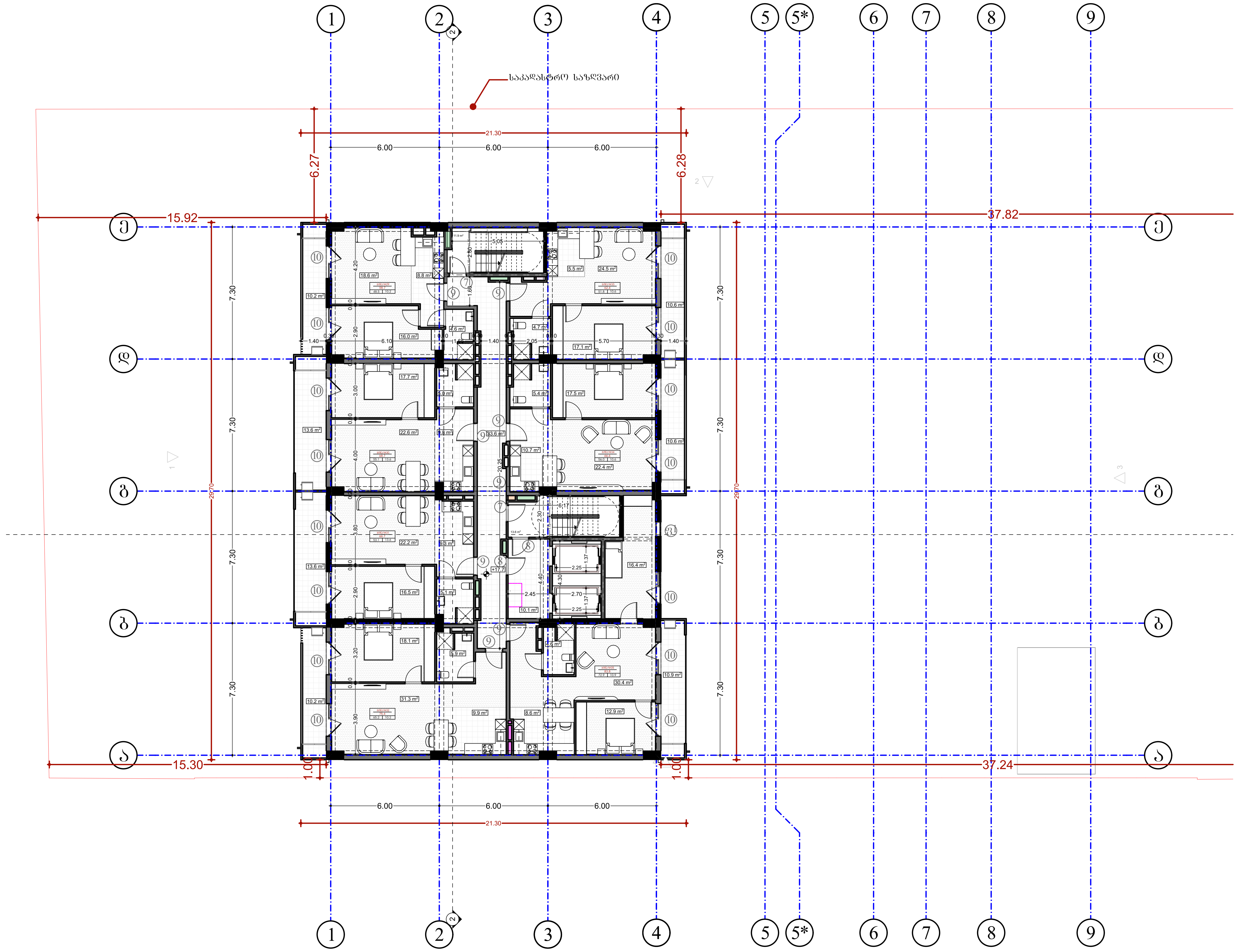

შპს „ნიუ მაქს"
საქართველო, თბილისი, მგალობლიშვილის ქ. 3, ოფისი N3 ს/ნ: 404957579
www.newmax.ge info@newmax.ge
mob / cell phone: +995 557 30 30 30
LTD "NEW MAX"
N3 Office , 3 Mgaloblishvili str, Tbilisi, Georgia. ID: 404957579

შენიშვნები | notes

- ზომები მოცემულია სმ-ში
- ტერიტორიის ზომები მოწოდებულია დამკვეთის მიერ
- მშენებლობის პროცესში ნებისმიერი ცვლილება შეთანხმებული უნდა იყოს არქიტექტორთან

ექსპლიკაცია

ბინა **N29** (საერთო ფართობი-58.7 მ²)
საცხოვრებელი ფართობი 48.5 მ²
საზაფხულო 10.2 მ²

ბინა **N30** (საერთო ფართობი-68.7 მ²)
საცხოვრებელი ფართობი 55.1 მ²
საზაფხულო 13.6 მ²

ბინა **N31** (საერთო ფართობი-66.7 მ²)
საცხოვრებელი ფართობი 53.1 მ²
საზაფხულო 13.6 მ²

ბინა **N32** (საერთო ფართობი-75.4 მ²)
საცხოვრებელი ფართობი 65.2 მ²
საზაფხულო 10.2 მ²

ბინა **N33** (საერთო ფართობი-62.4 მ²)
საცხოვრებელი ფართობი 51.8 მ2
საზაფხულო 10.6 მ²

ბინა **N34** (საერთო ფართობი-66.6 მ²)
საცხოვრებელი ფართობი 56.0 მ2
საზაფხულო 10.6 მ²

ბინა **N35** (საერთო ფართობი-83.8 მ²)
საცხოვრებელი ფართობი 72.9 მ2
საზაფხულო 10.9 მ²

კიბის უჯრედი და სადარბაზო 69.2 მ²

პროექტის დასახელება | project
მრავალბინიანი საცხოვრებელი სახლი

დამკვეთი | client
შპს "გ.თ.ბ" ს/კ 404513335

მისამართი | address
ქალაქი თბილისი, მირიან მეფის ქუჩა №99
(ს/კ: 01.10.08.005.195)

თანამდებობა position	სახელი გვარი name surname	ხელმოწერა signature
დირექტორი director	გიორგი კირკიტაძე Giorgi Kirkitadze	[signature]
პროექტის ავტორი author / არქიტექტორი architect	გვანცა ზაქარიაშვილი Gvantsa Zakariashvili	[signature]
არქიტექტორი architect		
კონსტრუქტორი constructor		

არქიტექტურული ნაწილი
architecture

ნახაზი drawing		
მეექვსე სართულის გეგმა +17.7 ნიშნული (საცხოვრებელი)	თარიღი date of issue	20.06.2024
	მასშტაბი scale	1:200
	სტადია stage	Project
	ფორმატი paper size	A2
	ფაილის სახელი file name	
	ფურცელი pages	

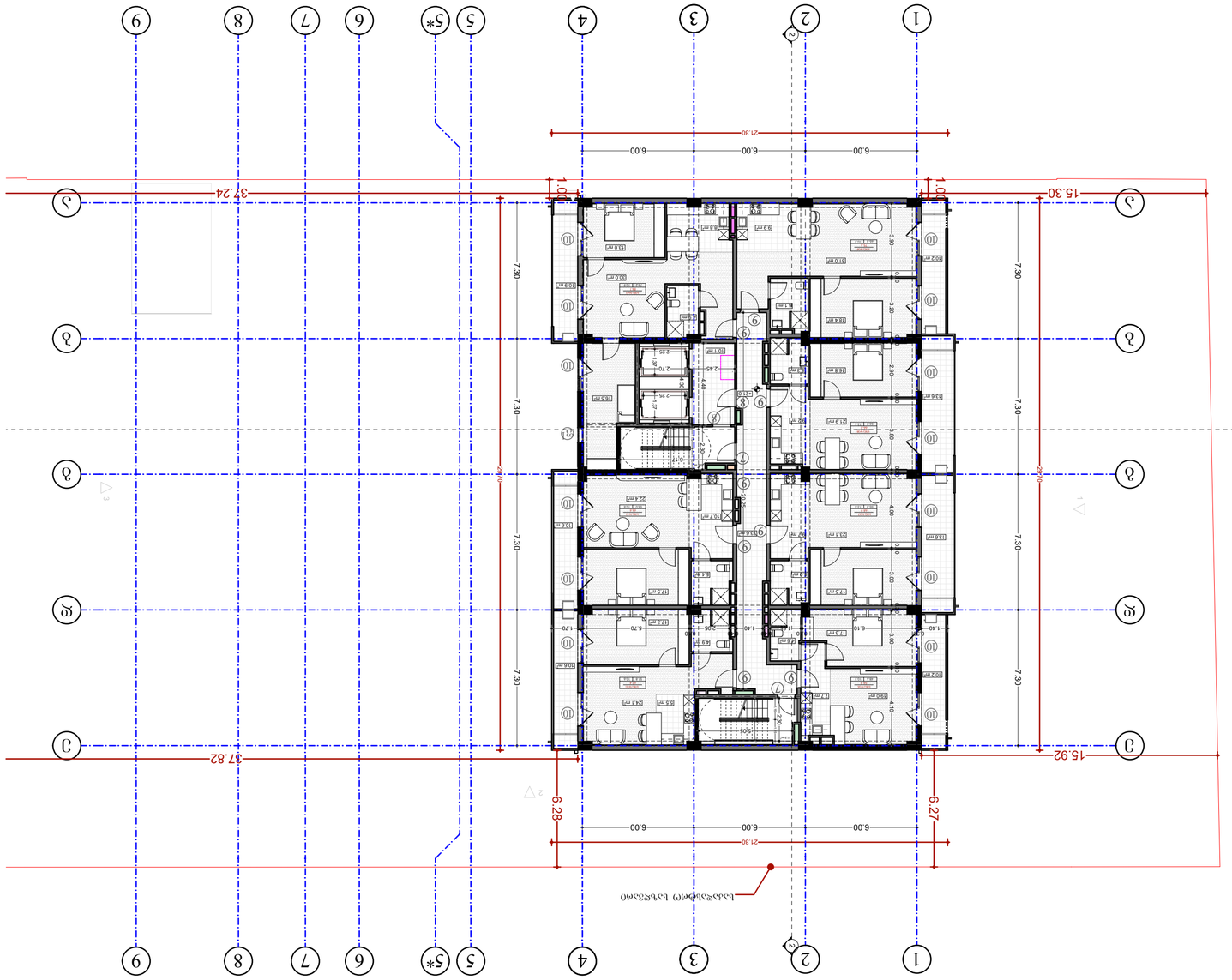

գծագրի անվանում	Բնակարանների հարկայնություն
նախագծի փուլ	Նախագիծ
նախագծի անվանում	Բազմաբնակարան բնակելի շենքի կառուցում Ա.Ա.Ա. փողոցում, թիվ 1 հասցեում
գծագրի չափ	A2
գծագրի անվանում	
թերթերի քանակ	

գծագրի տեսակ	Նախագիծ
տրման ամսաթիվ	20.06.2024
մասշտաբ	1:200
փուլ	Project

ճարտարապետություն

կառուցող		
նախագծող		
ճարտարապետ		
Ովսաննա Զաքարեան	Ovsanna Zakaryan	ճարտարապետ
Սարգսյան Նարեկ	Sargsyan Narek	նախագծի հեղինակ
Սարգսյան Նարեկ	Sargsyan Narek	տնօրեն
Սարգսյան Նարեկ	Sargsyan Narek	գլխավոր ինժեներ

պատվիրատու	Սարգսյան Նարեկ	Sargsyan Narek
հասցե	Ա.Ա.Ա. փողոց, թիվ 1	
հեռախոս	+374 99 30 30 30	
էլ. փոստ	info@newmax.pl	
կայք	www.newmax.pl	

ՍՊԸ «ՆՅՈՒ ՄԱՔՍ»
Ա.Ա.Ա. փողոց, թիվ 1 հասցեում գտնվող բնակելի շենքի նախագծող
հեռ. (+374 99) 30 30 30
էլ. փոստ info@newmax.pl
կայք www.newmax.pl
LTD "NEW MAX"
Design of residential building at A.A.A. street, No 1
Tel.no. (+374 99) 30 30 30
e-mail info@newmax.pl
web www.newmax.pl

նշումներ

- Ներքին պատերի հաստությունը ընդունված է 20 սմ, եթե այլ բան նշված չէ հատակագծում:
- Բոլոր չափերը տրված են միլիմետրերով, եթե այլ բան նշված չէ հատակագծում:

ընդհանուր տվյալներ

| | | |

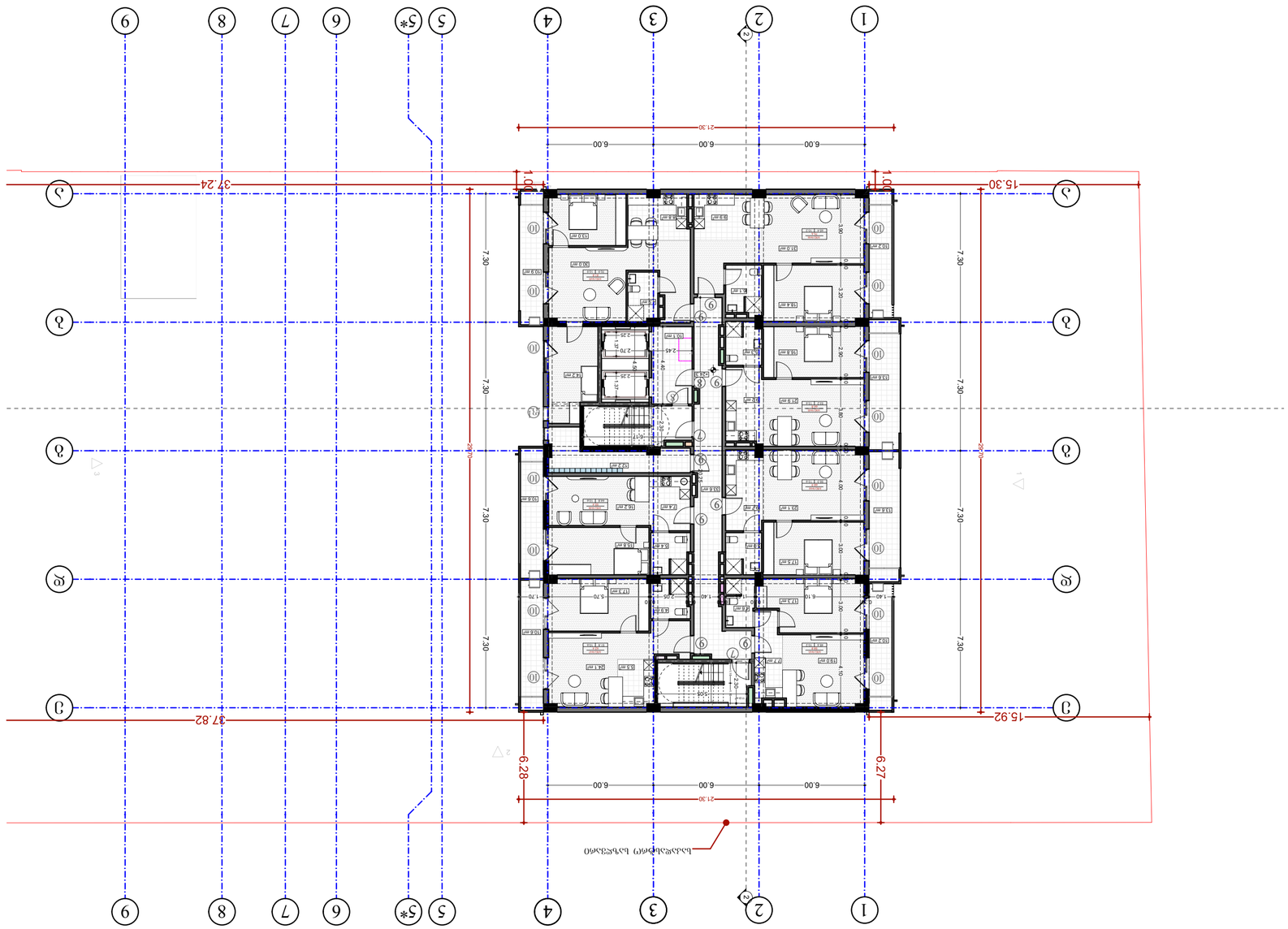

ЭЛЕКТРОСНАБЖЕНИЕ

ЭЛЕКТРООБОРУДОВАНИЕ

ОБЩИЕ ДАННЫЕ

Настоящий проект разработан на основании задания на проектирование, выданного заказчиком, и в соответствии с действующими нормами и правилами.

Проектом предусматривается электроснабжение жилого дома №49 (5-8 эт.) по ул. Ясная, 49 в г. Заречье.

Источник питания — ТП-12 «Ясная», расположенная на расстоянии 0,4 км от дома.

Напряжение сети — 380/220 В, система заземления — TN-C-S.

Расчетная мощность дома — 412 кВт, коэффициент мощности — 0,92.

ВВОДНО-РАСПРЕДЕЛИТЕЛЬНОЕ УСТРОЙСТВО

В электрощитовой на 1 этаже установлено ВРУ-1 с вводными автоматическими выключателями на 630 А.

Учет электроэнергии — трехфазный счетчик прямого включения, установленный в ВРУ.

ЭЛЕКТРООБОРУДОВАНИЕ КВАРТИР

Квартиры №43 (5-8 эт., 58,8 м², 2 комнаты, 48,6 м²)

Квартиры №44 (5-8 эт., 68,9 м², 3 комнаты, 55,3 м²)

Квартиры №45 (5-8 эт., 66,8 м², 3 комнаты, 53,2 м², 13,6 м²)

Квартиры №46 (5-8 эт., 75,6 м², 3 комнаты, 65,4 м², 10,2 м²)

Квартиры №47 (5-8 эт., 62,4 м², 2 комнаты, 51,8 м², 10,6 м²)

Квартиры №48 (5-8 эт., 55,4 м², 2 комнаты, 44,8 м², 10,6 м²)

Квартиры №49 (5-8 эт., 81,8 м², 3 комнаты, 70,9 м², 10,9 м²)

Для всех квартир предусмотрены групповые щитки с автоматическими выключателями и дифференциальными защитами.

ОСВЕЩЕНИЕ

Освещение общих помещений — светодиодными светильниками с датчиками движения.

Аварийное освещение — в коридорах и на лестничных клетках.

ЗАЗЕМЛЕНИЕ И МОЛНИЕЗАЩИТА

Заземление выполнено по системе TN-C-S. Повторное заземление — на вводе.

Молниезащита — по III категории, молниеприемная сетка на кровле.

ТЕХНИКА БЕЗОПАСНОСТИ

Работы выполнять в соответствии с ПУЭ и ПТЭЭП.

Все металлические части, не находящиеся под напряжением, заземлить.

Перед началом работ снять напряжение и вывесить плакаты.

ЭЛЕКТРООБОРУДОВАНИЕ

ОБЩИЕ ДАННЫЕ

Настоящий проект разработан на основании задания на проектирование, выданного заказчиком, и в соответствии с действующими нормами и правилами.

Проектом предусматривается электроснабжение жилого дома №49 (5-8 эт.) по ул. Ясная, 49 в г. Заречье.

Источник питания — ТП-12 «Ясная», расположенная на расстоянии 0,4 км от дома.

Напряжение сети — 380/220 В, система заземления — TN-C-S.

Расчетная мощность дома — 412 кВт, коэффициент мощности — 0,92.

ВВОДНО-РАСПРЕДЕЛИТЕЛЬНОЕ УСТРОЙСТВО

В электрощитовой на 1 этаже установлено ВРУ-1 с вводными автоматическими выключателями на 630 А.

Учет электроэнергии — трехфазный счетчик прямого включения, установленный в ВРУ.

ЭЛЕКТРООБОРУДОВАНИЕ КВАРТИР

Квартиры №43 (5-8 эт., 58,8 м², 2 комнаты, 48,6 м², 10,2 м²)

Квартиры №44 (5-8 эт., 68,9 м², 3 комнаты, 55,3 м², 13,6 м²)

Квартиры №45 (5-8 эт., 66,8 м², 3 комнаты, 53,2 м², 13,6 м²)

Квартиры №46 (5-8 эт., 75,6 м², 3 комнаты, 65,4 м², 10,2 м²)

Квартиры №47 (5-8 эт., 62,4 м², 2 комнаты, 51,8 м², 10,6 м²)

Квартиры №48 (5-8 эт., 55,4 м², 2 комнаты, 44,8 м², 10,6 м²)

Квартиры №49 (5-8 эт., 81,8 м², 3 комнаты, 70,9 м², 10,9 м²)

Для всех квартир предусмотрены групповые щитки с автоматическими выключателями и дифференциальными защитами.

ОСВЕЩЕНИЕ

Освещение общих помещений — светодиодными светильниками с датчиками движения.

Аварийное освещение — в коридорах и на лестничных клетках.

ЗАЗЕМЛЕНИЕ И МОЛНИЕЗАЩИТА

Заземление выполнено по системе TN-C-S. Повторное заземление — на вводе.

Молниезащита — по III категории, молниеприемная сетка на кровле.

ТЕХНИКА БЕЗОПАСНОСТИ

Работы выполнять в соответствии с ПУЭ и ПТЭЭП.

Все металлические части, не находящиеся под напряжением, заземлить.

Перед началом работ снять напряжение и вывесить плакаты.

Общая площадь здания — 692 м².

Заказчик client	ООО «Заречье-Строй» ул. Ясная, 49, г. Заречье, тел. 495 557 30 30 ООО «Заречье-Строй», ул. Ясная, 49, г. Заречье, тел. 495 557 30 30
Проектная организация design organization	ООО «НЕВ МАХ» г. Заречье, ул. Ясная, 49 ООО «НЕВ МАХ», г. Заречье, ул. Ясная, 49
Главный инженер проекта chief engineer	Смирнов А. В. Смирнов А. В.
Главный архитектор chief architect	Иванова З. Т. Иванова З. Т.
Главный инженер chief engineer	Петров К. Н. Петров К. Н.
Начальник отдела head of department	Сидорова Л. М. Сидорова Л. М.
Гип project manager	Кузнецов Р. О. Кузнецов Р. О.
Архитектор architect	Орлова Т. С. Орлова Т. С.
Конструктор constructor	Волков Д. И. Волков Д. И.
Электрик electrician	Соколов М. Ю. Соколов М. Ю.
Сметчик estimator	Лебедева Н. В. Лебедева Н. В.
Стадия stage	Рабочий проект Рабочий проект
Лист sheet	1 1
Листов sheets	1 1
Масштаб scale	1:200 1:200
Дата date	20.06.2024 20.06.2024

Изм.	Кол. уч.
Лист	№ док.
Подп.	Дата

Согласовано

Инв. № подл.

Взам. инв. №

Подп. и дата

Инв. № подл.

Изм. Кол. уч. Лист № док. Подп. Дата

ЭЛ

ООО «НЕВ МАХ»
г. Заречье, ул. Ясная, 49, тел. 495 557 30 30

Ведомость рабочих чертежей основного комплекта

Марка	Наименование	Примечание
ЭЛ	Электроснабжение. Общие данные. План 1-го этажа	
ЭЛ	Электроснабжение. Планы 2–4 этажей	
ЭЛ	Электроснабжение. Планы 5–8 этажей	
ЭЛ	Электроснабжение. Однолинейная схема ВРУ-1	
ЭЛ	Электроснабжение. Однолинейная схема квартиры №49	
ЭЛ	Электроснабжение. Спецификация оборудования	

Примечания:

1. Все размеры даны в мм, если не указано иное.
2. Отметки даны относительно уровня чистого пола 1-го этажа.
3. Электрощитовая — помещение 1-01, 1 этаж.
4. Вводной кабель — АВБбШв 4×185 мм², проложен в земле.
5. Все металлические части, не находящиеся под напряжением, заземлить.
6. Работы выполнять в соответствии с ПУЭ и ПТЭЭП.
7. Перед началом работ снять напряжение и вывесить плакаты.
8. Проектом предусмотрено 5 этажей, 20 квартир.
9. Общая площадь здания — 692 м².
10. Расчетная мощность дома — 412 кВт.

Примечания

Примечания

Примечания

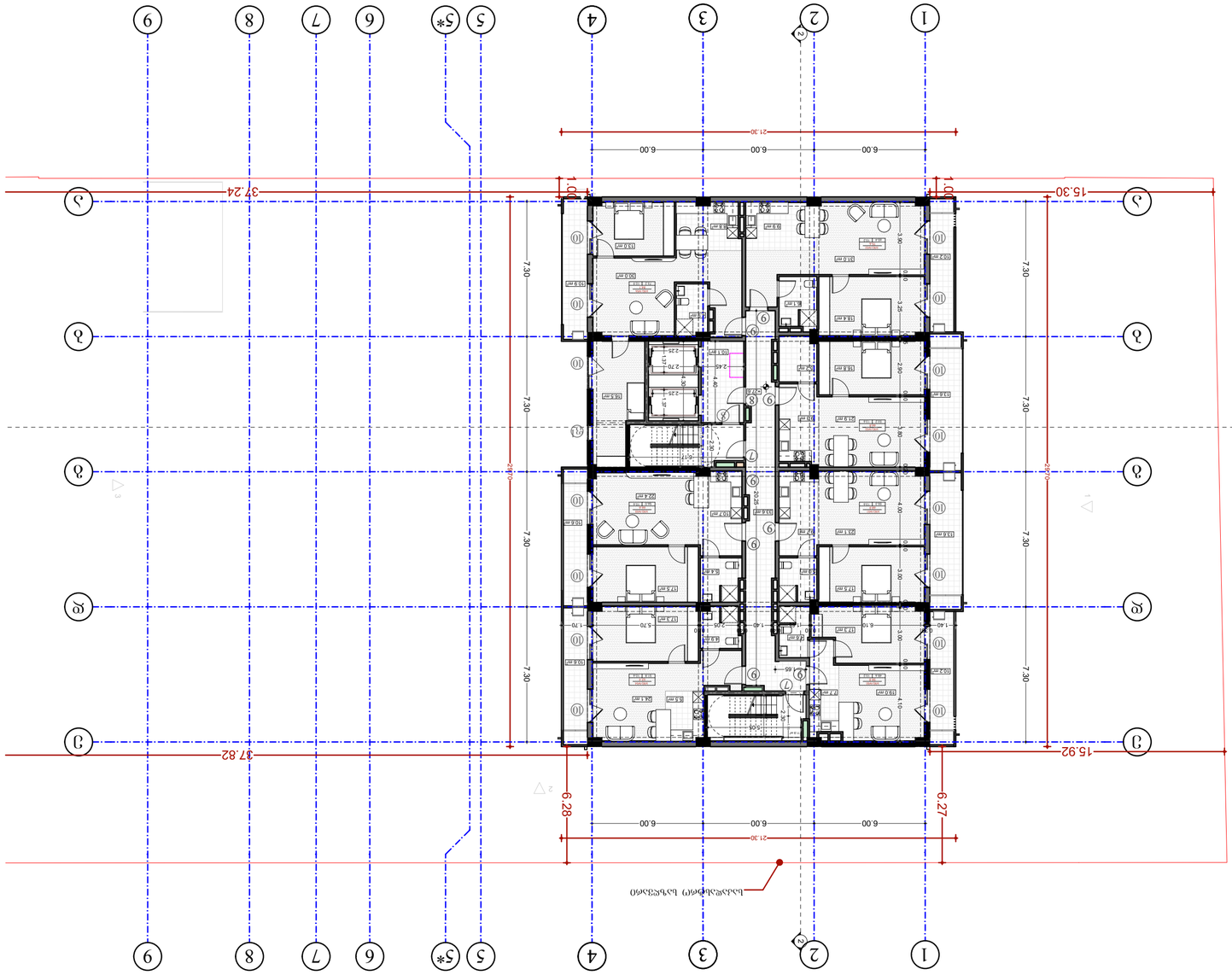

architecture	Зид/Архитектура
drawing	Фаза/Чертеж
date of issue	Дата/Издание
20.06.2024	
scale	Мащаб
1:200	
stage	Етап
Project	
paper size	Формат
A2	
file name	Име/Файл
pages	Страница/Страници

architect	Архитект	
constructor	Конструктор	

Ovanna Zahariasheva	Архитект
author	Автор
	Архитектурно бюро/Фирма
Ангел Кръстанов	director
	Директор/Фирма
name surname	position
signature	

address	Адрес/Обект
ул. 01 1.0.08.008.195g	
client	Възложител
тел. 0.7.8' ул 4046513335	
project	Проект
Жилищна сграда с 4 апартамента и 4 гаражни места	

ЗЪЛ „ЛЛЦ „NEW MAX"	
гр.София, ул.„Мърчаево" № 1	
www.newmax.bg	
тел. (с/т) phone: +995 557 30 30	
LTD "NEW MAX"	
10 Ottoe ,1 Mjadenbitsi str.	
Tbilisi, Georgia ID: 404915729	

notes

- Всички размери да се проверят на място преди започване на строителните работи.
- Всички несъответствия да се докладват на проектанта преди започване на строителните работи.
- Всички размери са в сантиметри, освен ако не е посочено друго.

Забележки

N50	(Апартамент 4)	Северозапад	48.6 m²
	Спалня		10.2 m²
N51	(Апартамент 4)	Югозапад	55.3 m²
	Спалня		13.6 m²
N52	(Апартамент 4)	Югозапад	53.2 m²
	Спалня		13.6 m²
N53	(Апартамент 4)	Югозапад	65.4 m²
	Спалня		10.2 m²
N54	(Апартамент 4)	Югозапад	51.8 m²
	Спалня		10.6 m²
N55	(Апартамент 4)	Югозапад	56.0 m²
	Спалня		10.6 m²
N56	(Апартамент 4)	Югозапад	73.2 m²
	Спалня		10.6 m²

Допълнителна площ 69.2 m²

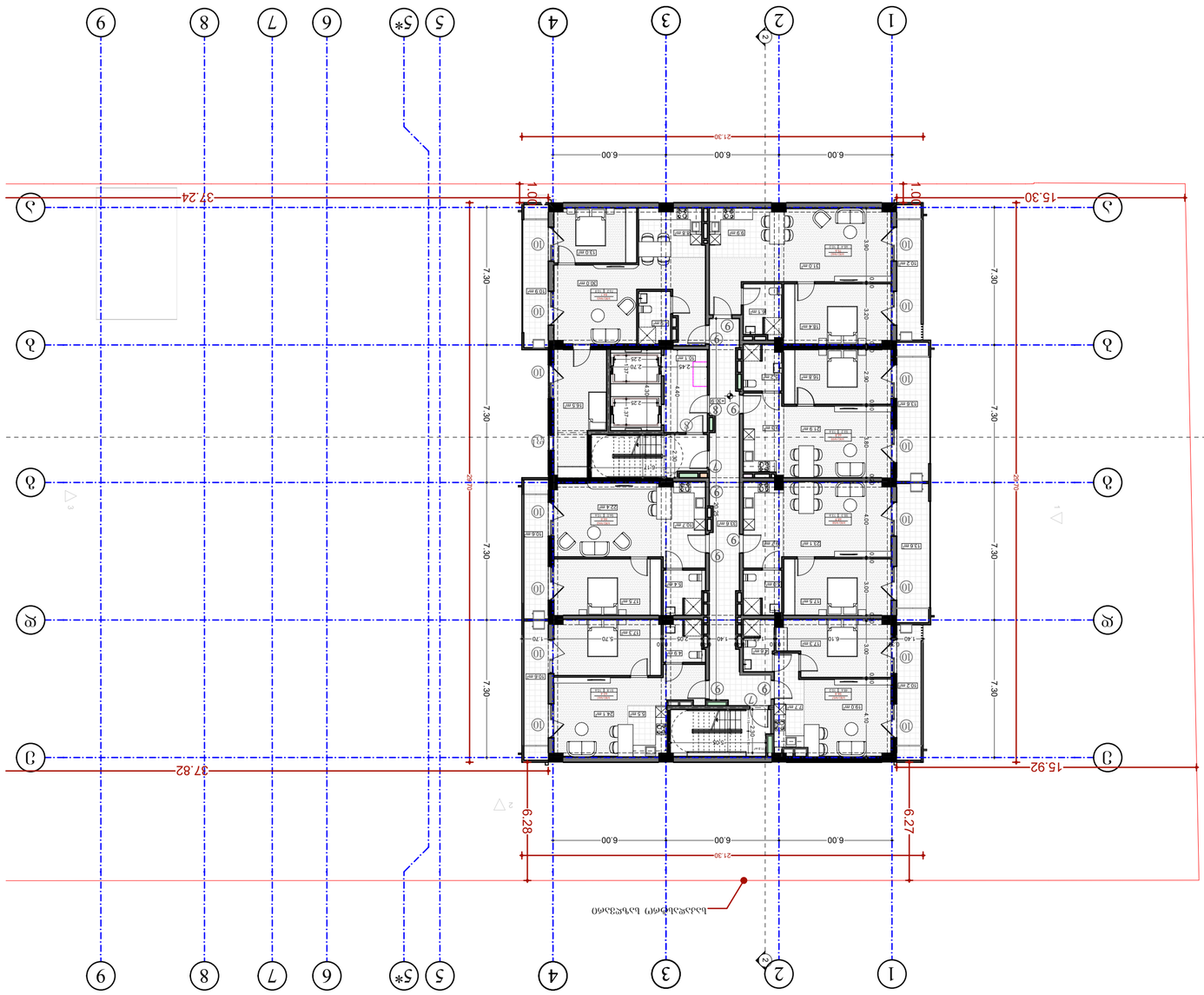

	ЗАО "НЕЙ МАХ" АРХИТЕКТУРНОЕ БЮРО LTD "NEW MAX" ARCHITECTURAL BUREAU ул. Ереван 3, Тбилиси, Грузия N3 Erisi. 3, Tbilisi, Georgia тел. (+995 32) 30 30 30 www.newmax.ge info@newmax.ge
проект project	Жилой комплекс с подземной автостоянкой и встроенными помещениями общественного назначения по ул. Ахмеда Ямаули в г. Батуми
заказчик client	ООО "Ахмеда Ямаули 8", ул. Ахмеда Ямаули 8, г. Батуми, Аджария, Грузия, 6010, тел. +995 422 27 00 00
адрес address	Аджария, г. Батуми, ул. Ахмеда Ямаули, 8, 6010, Грузия Ajaria, c. Batumi, st. Akhmeda Iamauli, 8, 6010, Georgia
имя фамилия name surname	подпись signature
должность position	
директор director	Омари Кикнадзе Omari Kiknadze
автор author	Ованнеса Захаряновича Ovanisa Zakharianovich
архитектор architect	
архитектор architect	
конструктор constructor	
архитектура architecture	
стадия stage	Проект Project
дата выпуска date of issue	20.06.2024
чертеж drawing	
масштаб scale	1:200
формат paper size	A2
имя файла file name	
страницы pages	
примечания notes	

- Все размеры в мм, если не указано иное.
- Все размеры должны быть проверены на месте перед началом работ. Любые несоответствия должны быть немедленно сообщены архитектору.
- Все материалы должны соответствовать местным строительным нормам и стандартам.
- Все работы должны выполняться квалифицированными специалистами в соответствии с лучшими практиками.

Экспликация помещений

Жилой дом N57 (6.00)(7.30)-38.8 м²)
Общая площадь (6.00)(7.30)-48.6 м²
Жилая площадь (6.00)(7.30) 10.2 м²

Жилой дом N58 (6.00)(7.30)-68.9 м²)
Общая площадь (6.00)(7.30) 55.3 м²
Жилая площадь (6.00)(7.30) 13.6 м²

Жилой дом N59 (6.00)(7.30)-66.8 м²)
Общая площадь (6.00)(7.30) 53.2 м²
Жилая площадь (6.00)(7.30) 13.6 м²

Жилой дом N60 (6.00)(7.30)-75.6 м²)
Общая площадь (6.00)(7.30) 65.4 м²
Жилая площадь (6.00)(7.30) 10.2 м²

Жилой дом N61 (6.00)(7.30)-62.4 м²)
Общая площадь (6.00)(7.30) 51.8 м²
Жилая площадь (6.00)(7.30) 10.6 м²

Жилой дом N62 (6.00)(7.30)-66.6 м²)
Общая площадь (6.00)(7.30) 56.0 м²
Жилая площадь (6.00)(7.30) 10.6 м²

Жилой дом N63 (6.00)(7.30)-84.1 м²)
Общая площадь (6.00)(7.30) 73.2 м²
Жилая площадь (6.00)(7.30) 10.6 м²

Площадь террасы на 6.92 м²

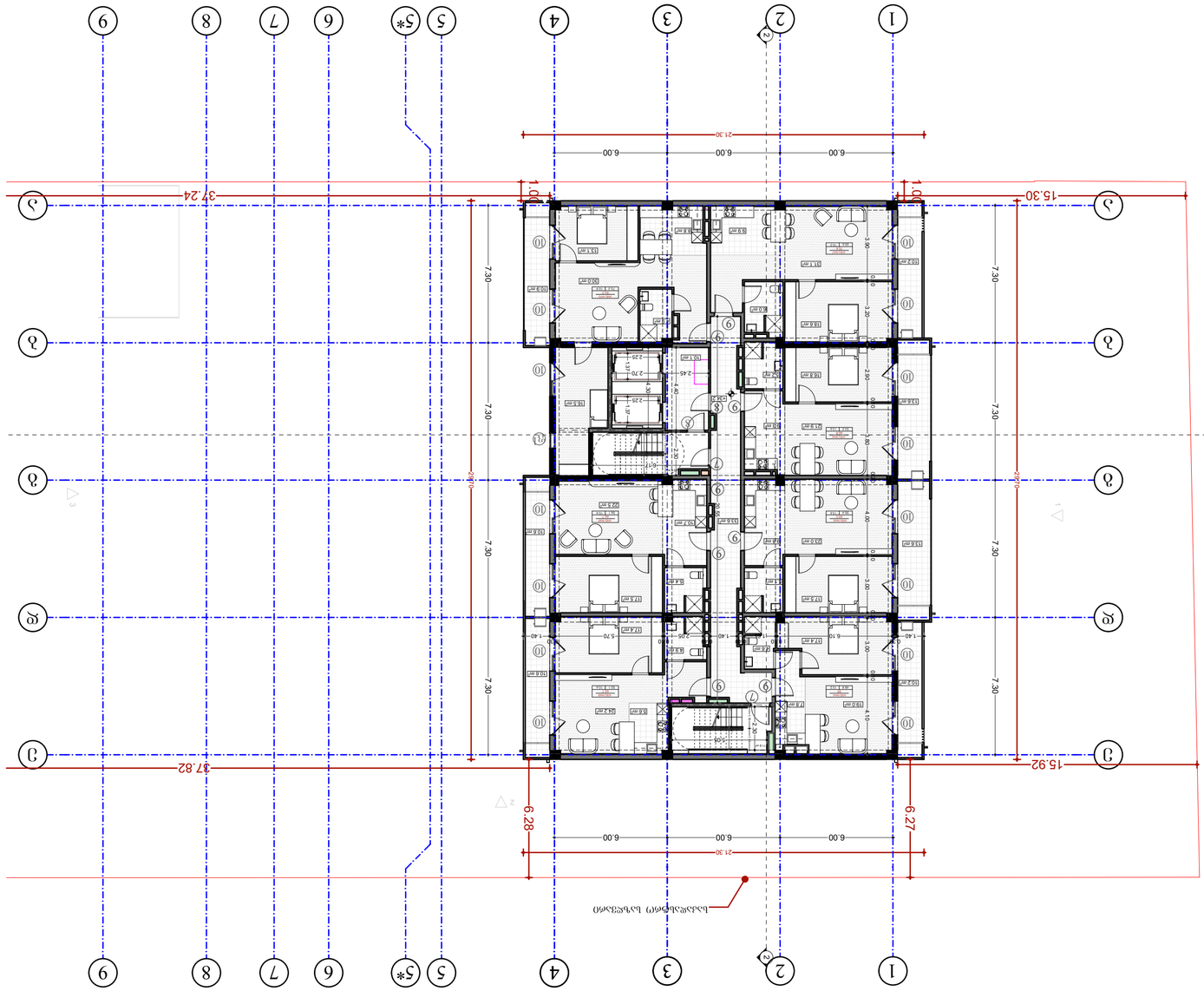

drawing	Скица
date of issue	Януари 2024
scale	1:200
stage	Проект
paper size	A2
file name	Име на файл
pages	Страници

architecture	Архитектура
contractor	Изпълнител
architect	Архитект
architect	Архитект
author	Автор
director	Директор

Ovanisa Zakarianshvili	Ованиса Закарианшвили	
Uvegi Kirkitadze	Увеги Киркитадзе	

position	длъжност	
name surname	име фамилия	
signature	подпис	

address
адрес
Ул. Ст. 1.0.08.008.195ц
Ж.к. „Младост 4", бул. „Александър Малинов" № 1

client
клиент
ЕАД, ЕИК: 404613336

project
проект
Жилищна сграда, състояща се от 30 броя апартаменти, 30 броя паркоместа и 30 броя мазета

notes
забележки
- Чертежът да се чете в комплект с всички останали части на проекта.
- Всички размери са в метри, освен ако не е посочено друго.
- Всички размери трябва да бъдат проверени на място преди започване на строителните работи.

Дефектна ведомост

| | | |

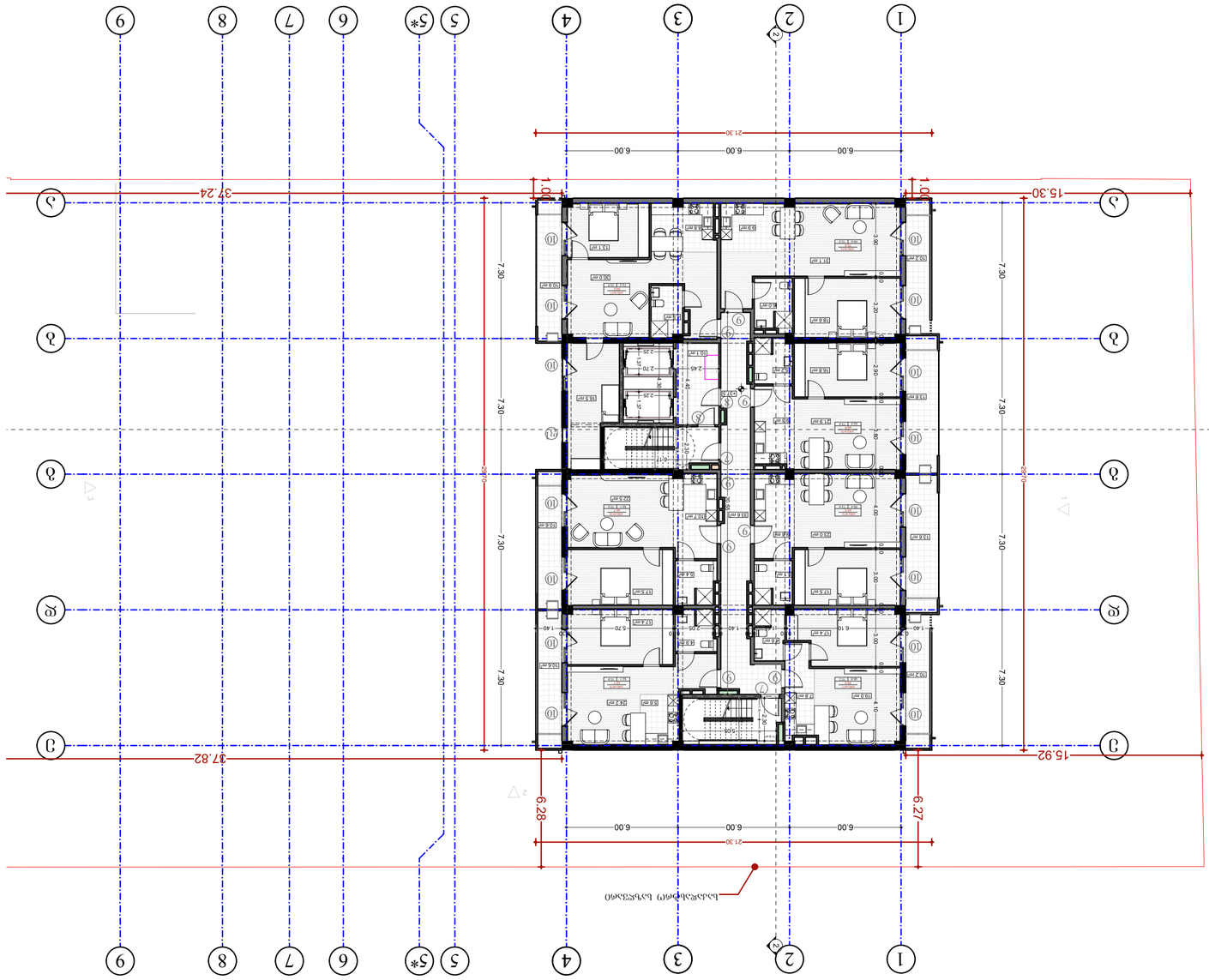

Проект	Project
Адрес	address
Клиент	client
Заглавие	title
Дата	date
Фаза	phase
Архитект	architect
Конструктор	constructor
Архитект	architect
Автор	author
Директор	director
Позиция	position

ЗЕЛ ЕООД „ЗЕЛ ГРУП"
гр.Пловдив, ЖК „Тракия", ул. „Цар Освободител" 1
тел. 032 95 30 30 ; факс 032 95 30 31
www.zelgroup.bg zel@zelgroup.bg

LTD "NEW MAX"
43 Oleso , 3 Mladenovtsi str.,
Thasos, Cavalla, TK 64007179

NEW MAX
ARCHITECTURAL BUREAU

Забележки

- Чертежът е собственост на авторския колектив и не подлежи на копиране, разпространение и използване по какъвто и да е начин без писменото съгласие на авторите.
- Всички размери са в метри, освен ако не е посочено друго.
- Преди започване на строителните работи, строителят е длъжен да провери всички размери на място.
- Всички несъответствия между чертежите и действителното положение на терена трябва да бъдат докладвани на проектанта.

Забележки

Етажен план

Жилищна сграда с 69 апартамента, 4 магазина, 69 паркоместа и 69 гаражни клетки

Площ на етажа 692 м²

Чертеж	drawing
Дата	date of issue
Мащаб	scale
Етап	stage
Формат	paper size
Файл	file name
Страници	pages

20.06.2024	
1:200	
Project	
A2	

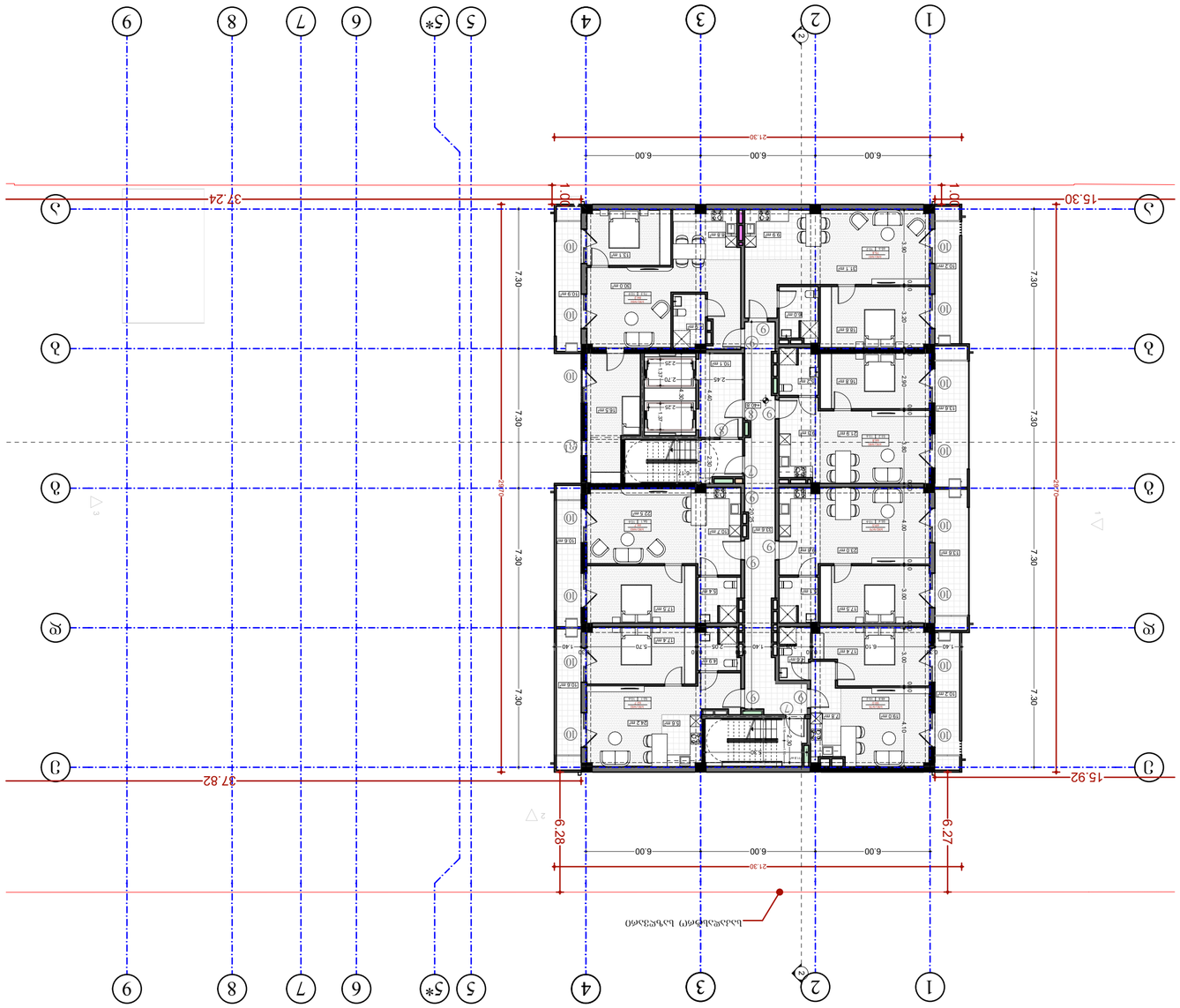

նախագիծ project	Ուսումնական կենտրոն և հանրակրթական դպրոց 1-4 դասարանների համար, 800 աշակերտական տեղերով Учебный центр и общеобразовательная школа для 1-4 классов на 800 учащихся
հաճախորդ client	ՀՀ ԱՇԽԱՏԱՆՔԻ ՆԱԽԱՐԱՐՈՒԹՅՈՒՆ РА МИНИСТЕРСТВО ТРУДА
հասցե address	ք. Երևան, Արաբկիր 1, Ա. Ջահուկյան փող., 8-րդ նրբ. 8-րդ փակ նրբ. N99 г. Ереван, Арабкир 1, ул. А. Джаукяна, 8-й пер. 8-й тупик пер. N99
անուն ազգանուն name surname	Լևոն Հարությունյան Левон Арутюнян
ստորագրություն signature	
դիրքը position	ԳԻՏԱԿԱՆ ՂԵԿԱՎԱՐ научный руководитель
անձնագիր author	Ալեքսանդր Խաչատրյան Александр Хачатрян
ճարտարապետ architect	Ովսաննա Զաքարեան Ованна Закарян
ճարտարապետ architect	
կոնստրուկտոր constructor	
ճարտարապետություն architecture	
գծագրման ամսաթիվ date of issue	20.06.2024
մասշտաբ scale	1:200
փուլ stage	Project
թղթի չափսը paper size	A2
ֆայլի անվանումը file name	
թերթերի քանակը pages	

նշումներ
notes

- Կից ներկայացվող նկարները ունեն զուտ օրինակելի բնույթ և կարող են տարբերվել իրական նախագծային լուծումներից
- Приложенные изображения носят чисто иллюстративный характер и могут отличаться от реальных проектных решений

ՅՈՒՐԱՔԱՆՉՅՈՒՐ ՏԱՐԱԾՔ

ՀՈՂԱՄԱՍ N ՀՈՂԱՄԱՍԻ ՍԱՀՄԱՆԱՓԱԿՈՒՄԸ 1.1
ՀՈՂԱՄԱՍԻ ԶԱՆԳԱՀԱՐԱԿԱՆ ՏՎՅԱԼՆԵՐԸ

	ՀՈՂԱՄԱՍ N1	37,24
	ՀՈՂԱՄԱՍ N2	37,82
	ՀՈՂԱՄԱՍ N3	15,30
	ՀՈՂԱՄԱՍ N4	15,92

ՀՈՂԱՄԱՍԻ ՄԱԿԵՐԵՍԱՅԻՆ ՏՎՅԱԼՆԵՐԸ

	ՀՈՂԱՄԱՍ N1	6,28
	ՀՈՂԱՄԱՍ N2	6,27

ՀՈՂԱՄԱՍԻ ՀԱՄԱՐ ՍԱՀՄԱՆՎՈՂ ՍԵՐՎԻՏՈՒԹԱՅԱՆ ՏԱՐԱԾՔՆԵՐԻ ՎԵՐԱԲԵՐՅԱԼ ՏՎՅԱԼՆԵՐԸ

	ՀՈՂԱՄԱՍ N1	1.00
	ՀՈՂԱՄԱՍ N2	1.00

ՀՈՂԱՄԱՍԻ ՀԱՄԱՐ ՍԱՀՄԱՆՎՈՂ ՍԵՐՎԻՏՈՒԹԱՅԱՆ ՏԱՐԱԾՔՆԵՐԻ ՀԱՐԱԿԻՑ ՏՎՅԱԼՆԵՐԸ

	ՀՈՂԱՄԱՍ N1	6.00
	ՀՈՂԱՄԱՍ N2	6.00
	ՀՈՂԱՄԱՍ N3	6.00
	ՀՈՂԱՄԱՍ N4	21.30

ՀՈՂԱՄԱՍԻ ՀԱՄԱՐ ՍԱՀՄԱՆՎՈՂ ՍԵՐՎԻՏՈՒԹԱՅԱՆ ՏԱՐԱԾՔՆԵՐԻ ՀԱՐԱԿԻՑ ՏՎՅԱԼՆԵՐԸ

	ՀՈՂԱՄԱՍ N1	7.30
	ՀՈՂԱՄԱՍ N2	7.30
	ՀՈՂԱՄԱՍ N3	7.30
	ՀՈՂԱՄԱՍ N4	7.30

ՀՈՂԱՄԱՍԻ ՄԱԿԵՐԵՍԸ 692 մ²

ՀՈՂԱՄԱՍ N4 (ԼՍՀՈՒ ՊԱՀՈՑ-842 մ²)
ԼՍԵԼԻՔԱՅԻՆ ՊԱՀՈՒՅՔՈՎ ՊԱՀՊԱՆՎՈՂ 73.3 ա/հ
ԼՍԵԼԻՔԱՅԻՆ ՊԱՀՈՒՅՔ (ՊԱՀՊԱՆՎՈՂ) 10.9 մ²

ՀՈՂԱՄԱՍ N3 (ԼՍՀՈՒ ՊԱՀՈՑ-66.7 մ²)
ԼՍԵԼԻՔԱՅԻՆ ՊԱՀՈՒՅՔՈՎ ՊԱՀՊԱՆՎՈՂ 56.1 ա/հ
ԼՍԵԼԻՔԱՅԻՆ ՊԱՀՈՒՅՔ (ՊԱՀՊԱՆՎՈՂ) 10.6 մ²

ՀՈՂԱՄԱՍ N2 (ԼՍՀՈՒ ՊԱՀՈՑ-62.7 մ²)
ԼՍԵԼԻՔԱՅԻՆ ՊԱՀՈՒՅՔՈՎ ՊԱՀՊԱՆՎՈՂ 52.1 ա/հ
ԼՍԵԼԻՔԱՅԻՆ ՊԱՀՈՒՅՔ (ՊԱՀՊԱՆՎՈՂ) 10.6 մ²

ՀՈՂԱՄԱՍ N1 (ԼՍՀՈՒ ՊԱՀՈՑ-75.8 մ²)
ԼՍԵԼԻՔԱՅԻՆ ՊԱՀՈՒՅՔՈՎ ՊԱՀՊԱՆՎՈՂ 65.6 ա/հ
ԼՍԵԼԻՔԱՅԻՆ ՊԱՀՈՒՅՔ (ՊԱՀՊԱՆՎՈՂ) 10.2 մ²

ՀՈՂԱՄԱՍ N80 (ԼՍՀՈՒ ՊԱՀՈՑ-67 մ²)
ԼՍԵԼԻՔԱՅԻՆ ՊԱՀՈՒՅՔՈՎ ՊԱՀՊԱՆՎՈՂ 53.2 մ²
ԼՍԵԼԻՔԱՅԻՆ ՊԱՀՈՒՅՔ (ՊԱՀՊԱՆՎՈՂ) 13.6 մ²

ՀՈՂԱՄԱՍ N79 (ԼՍՀՈՒ ՊԱՀՈՑ-69 մ²)
ԼՍԵԼԻՔԱՅԻՆ ՊԱՀՈՒՅՔՈՎ ՊԱՀՊԱՆՎՈՂ 55.4 մ²
ԼՍԵԼԻՔԱՅԻՆ ՊԱՀՈՒՅՔ (ՊԱՀՊԱՆՎՈՂ) 13.6 մ²

ՀՈՂԱՄԱՍ N78 (ԼՍՀՈՒ ՊԱՀՈՑ-59.0մ²)
ԼՍԵԼԻՔԱՅԻՆ ՊԱՀՈՒՅՔՈՎ ՊԱՀՊԱՆՎՈՂ 48.8 մ²
ԼՍԵԼԻՔԱՅԻՆ ՊԱՀՈՒՅՔ (ՊԱՀՊԱՆՎՈՂ) 10.2 մ²

ՀՀ ԱՇԽԱՏԱՆՔԻ ՆԱԽԱՐԱՐՈՒԹՅՈՒՆ
ՀՈՒՆԻՍԻ ՄԱՍՆԱԳԻՏԱԿԱՆ ԿԵՆՏՐՈՆ ՊԵՏԱԿԱՆ ՈՉ ԱՌԵՎՏՐԱՅԻՆ ԿԱԶՄԱԿԵՐՊՈՒԹՅՈՒՆ

ՀՀ ԱՇԽԱՏԱՆՔԻ ՆԱԽԱՐԱՐՈՒԹՅՈՒՆ
ՀՈՒՆԻՍԻ ՄԱՍՆԱԳԻՏԱԿԱՆ ԿԵՆՏՐՈՆ ՊԵՏԱԿԱՆ ՈՉ ԱՌԵՎՏՐԱՅԻՆ ԿԱԶՄԱԿԵՐՊՈՒԹՅՈՒՆ

LTD "NEW MAX"
93 Orbeli ,3 Hrazdanskaya str.,
Yerevan, Armenia, ID: 02455759

NEW MAX
ARCHITECTURAL BUREAU

mob. / cell phone: +995 557 30 30 30
www.newmax.pr info@newmax.pr

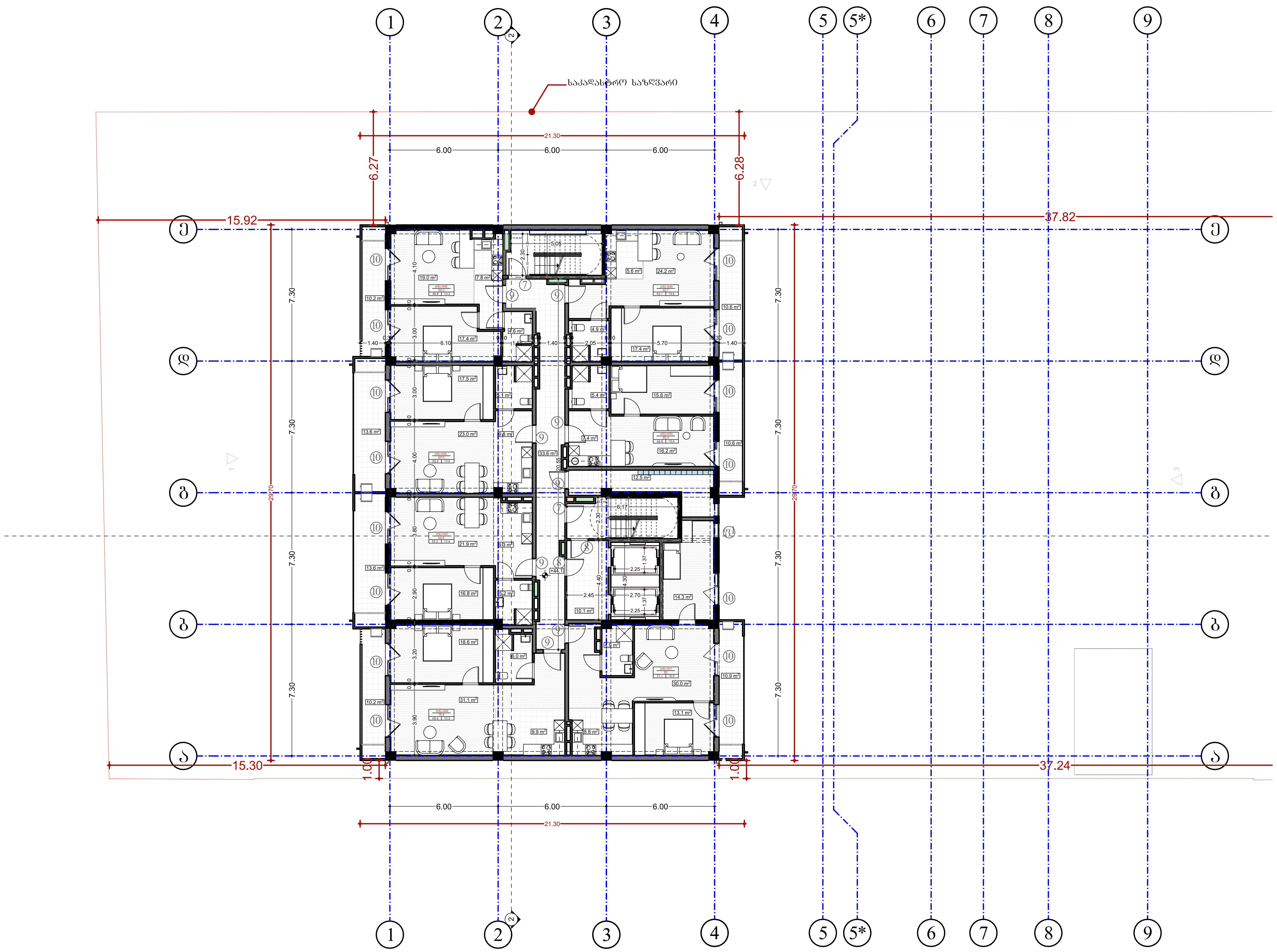

შპს „ნიუ მაქს“
საქართველო, თბილისი, მგალობლიშვილის ქ. 3, ოფისი N3 ს/ნ: 404957579
www.newmax.ge info@newmax.ge
mob / cell phone: +995 557 30 30 30
LTD "NEW MAX"
N3 Office , 3 Mgaloblishvili str, Tbilisi, Georgia. ID: 404957579

შენიშვნები — notes

- ზომები მოცემულია სმ-ში
- ტერიტორიის აზომვები მოწოდებულია დამკვეთის მიერ
- მშენებლობის პროცესში ნებისმიერი ცვლილება შეთანხმებული უნდა იყოს არქიტექტორთან

ბინა **N85** (საერთო ფართობი-59.0 მ²)
საცხოვრებელი ფართობი 48.8 მ²
საზაფხულო 10.2 მ²

ბინა **N86** (საერთო ფართობი-69 მ²)
საცხოვრებელი ფართობი 55.4 მ²
საზაფხულო 13.6 მ²

ბინა **N87** (საერთო ფართობი-67 მ²)
საცხოვრებელი ფართობი 53.2 მ²
საზაფხულო 13.6 მ²

ბინა **N88** (საერთო ფართობი-75.8 მ²)
საცხოვრებელი ფართობი 65.6 მ²
საზაფხულო 10.2 მ²

ბინა **N89** (საერთო ფართობი-62.7 მ²)
საცხოვრებელი ფართობი 52.1 მ2
საზაფხულო 10.6 მ²

ბინა **N90** (საერთო ფართობი-55.4 მ²)
საცხოვრებელი ფართობი 44.8 მ2
საზაფხულო 10.6 მ²

ბინა **N91** (საერთო ფართობი-84.2 მ²)
საცხოვრებელი ფართობი 73.3 მ2
საზაფხულო 10.9 მ²

კიბის უჯრედი და სადარბაზო 69.2 მ²

პროექტის დასახელება — project	მრავალბინიანი საცხოვრებელი სახლი	
დამკვეთი — client	შპს "გ.თ.ბ" ს/ა 404513335	
მისამართი — address	ქალაქი თბილისი, მირიან მეფის ქუჩა №99 (ს/კ: 01.10.08.005.195)	
თანამდებობა position	სახელი გვარი name surname	ხელმოწერა signature
დირექტორი director	გიორგი კირკიტაძე Giorgi Kirkitadze	
პროექტის ავტორი author / არქიტექტორი architect	გვანცა ზაქარიაშვილი Gvantsa Zakariashvili	
არქიტექტორი architect		
კონსტრუქტორი constructor		

არქიტექტურული ნაწილი — architecture

ნახაზი drawing	თარიღი date of issue	20.06.2024
მეთოთხმეტე სართულის გეგმა +44.1 ნიშნული (საცხოვრებელი)	მასშტაბი scale	1:200
	სტადია stage	Project
	ფორმატი paper size	A2
	ფაილის სახელი file name	
	ფურცელი pages	

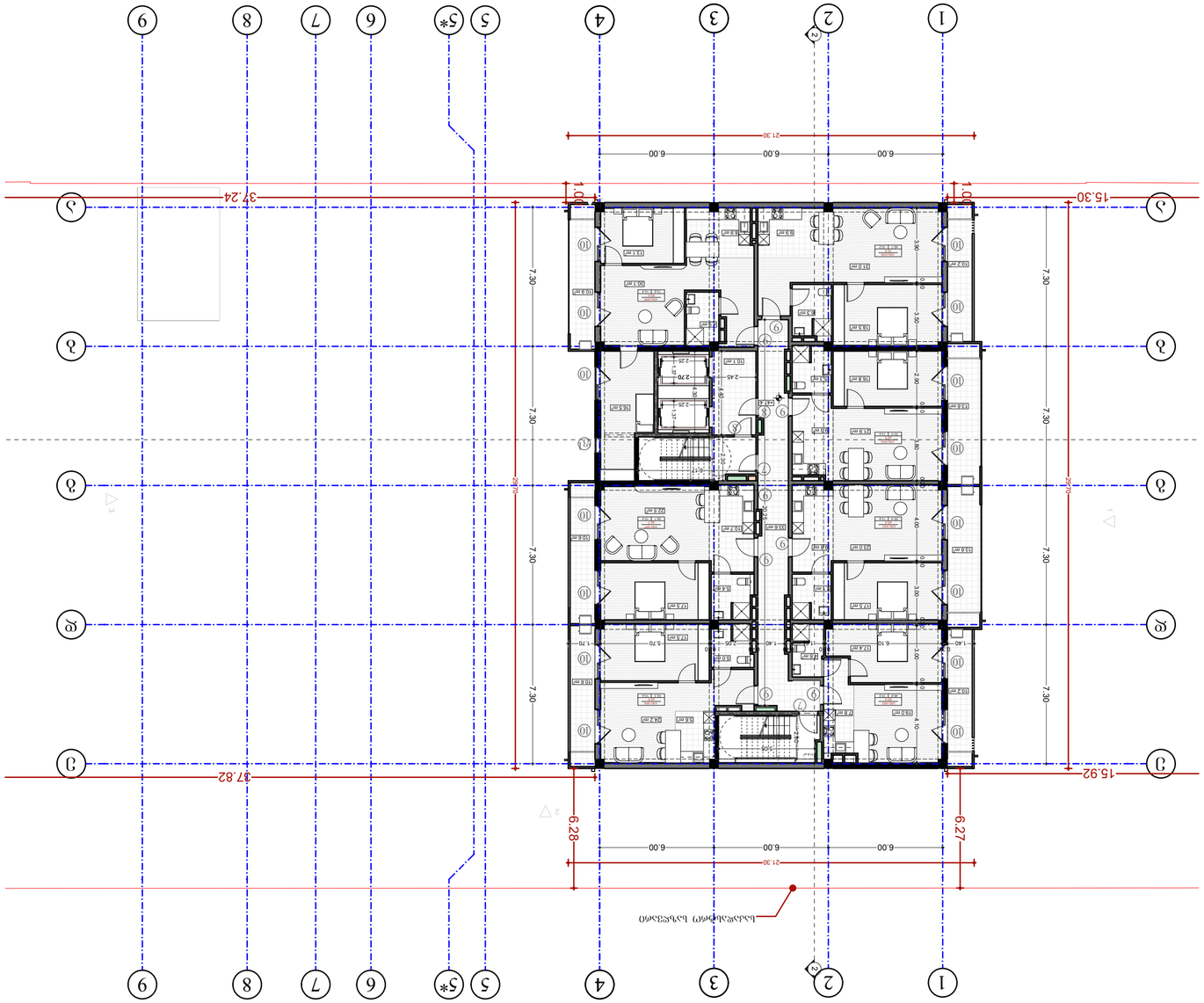

ընդհանուր մակերես	692 մ²
ընդհանուր օգտակար մակերես	73.5 մ2
N98 (հարկային գնահատման-84.4 մ²)	10.9 մ²
ընդհանուր մակերես	56.1 մ2
N97 (հարկային գնահատման-66.7 մ²)	10.6 մ²
ընդհանուր մակերես	52.3 մ2
N96 (հարկային գնահատման-62.9 մ²)	10.6 մ²
ընդհանուր մակերես	65.7 մ2
N95 (հարկային գնահատման-75.9 մ²)	10.2 մ²
ընդհանուր մակերես	53.3 մ2
N94 (հարկային գնահատման-66.9 մ²)	13.6 մ²
ընդհանուր մակերես	55.4 մ2
N93 (հարկային գնահատման-69 մ²)	13.6 մ²
ընդհանուր մակերես	48.8 մ2
N92 (հարկային գնահատման-59.0 մ²)	10.2 մ²

նախագծային փաստաթղթերի կազմը	
- ճարտարապետական լուծումներ	
- հողամասի հատակագիծ, ինժեներական ցանցերի միացման կետերը	
- ձեռնարկի տեխնիկական բնութագրերը	
- ձեռնարկի նկարագրությունը	

notes

ՀԱՅԱՍՏԱՆԻ ՀԱՆՐԱՊԵՏՈՒԹՅՈՒՆ, ԵՐԵՎԱՆ ՔԱՂԱՔ, ՇԱՀՈՒՄՅԱՆ 3, 4 ՓՈՂՈՑ ՆՈ ԱՇ 208/5/19	ՀՀ, ք. Երևան, Շահումյան 3, 4 փողոց, 208/5/19
www.newmax.pl info@newmax.pl тел.: (0 prefix) +995 557 30 30 30	www.newmax.pl info@newmax.pl тел.: +995 557 30 30 30
LTD "NEW MAX" 3a Orlic, 3 Międzybrodzie st. Tbilisi, Georgia, ID: 404915729	ՍՊԸ "NEW MAX" Օռլիչ 3, Միենձիբրոձիե փ. Թբիլիսի, Վրաստան, ID: 404915729

project	Ընդհանուր հատակագիծ
client	Ֆիզիկական անձ
address	Երևան, Քաղաքային համայնք, Շահումյան 3, 4 փողոց, 208/5/19
position	Տնօրեն
name surname	Անգլի Ալեքսանյան
signature	
director	Ovanisa Zakarianshvili
author	
architect	
architect	
constructor	
architecture	
drawing	Հատակագիծ
date of issue	20.06.2024
scale	1:200
stage	Project
paper size	A2
file name	
pages	

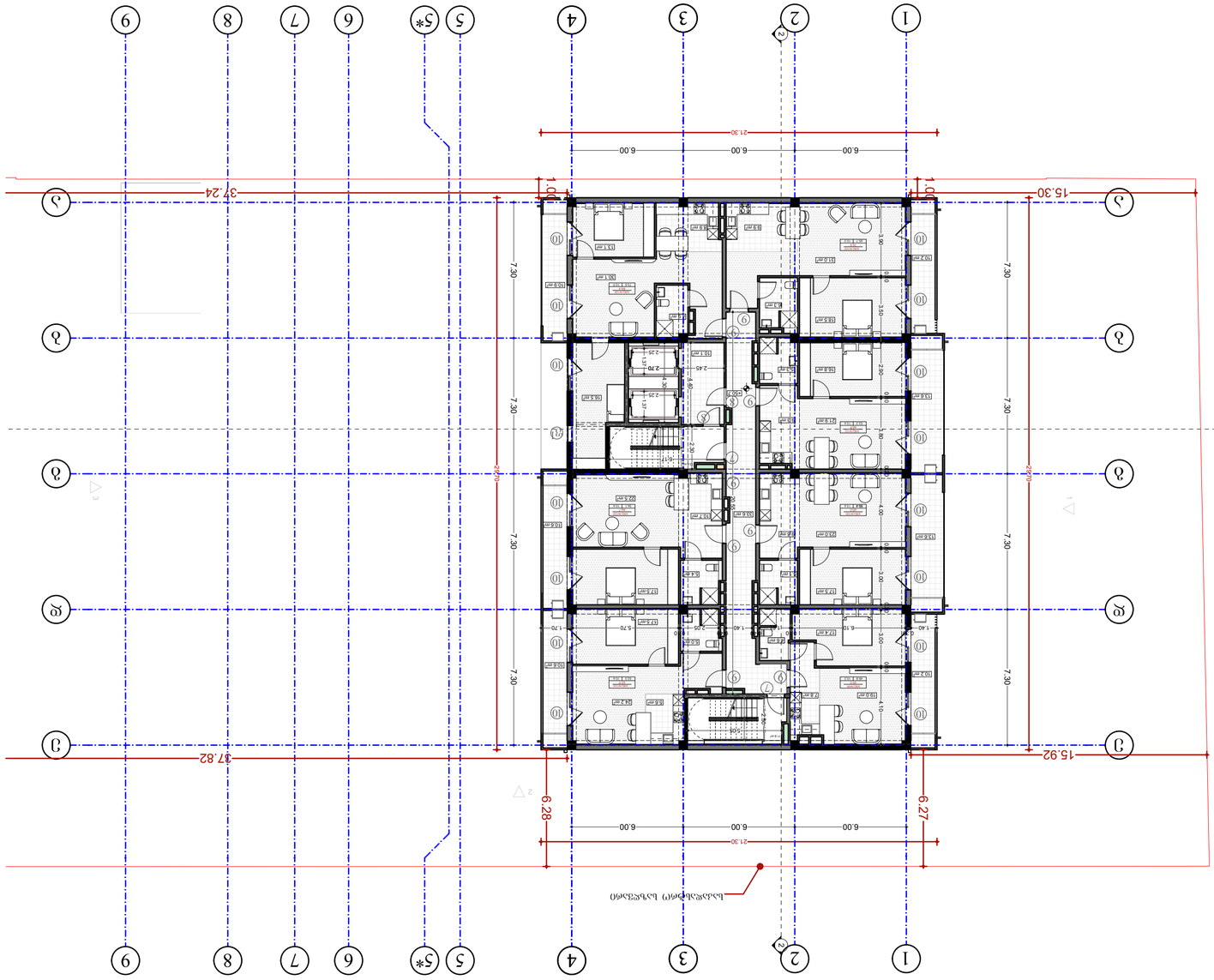

project	Ֆուլ ցիկլ շինարարություն և նախագծում
client	Գրանդ Էսթեյթ
address	Արշակունյաց պող. 30/1, Երևան, ՀՀ, 0009
signature	name surname	position
Գրիգորյան Արամ	Գլխավոր տնօրեն
Ovanisa Zakaritshvili	Ованиса Закаритшвили	архитектор
		архитектор
		конструктор
архитектура	
drawing	Генплан	date of issue	20.06.2024
		scale	1:200
		stage	Project
		paper size	A2
		file name	
		papers	

notes

- Բոլոր չափերը տրված են միլիմետրերով, բացառությունները նշված են նախագծում
- Նախագիծը կազմված է հաշվի առնելով ՀՀ շինարարական նորմերի և կանոնների պահանջները
- Ճարտարապետական լուծումները կարող են փոփոխվել հաստատման և շինարարական աշխատանքների ընթացքում

Ճարտարապետական լուծումներ	Ա.Ա.
Կառուցվածքային լուծումներ	Ա.Ա.
Ինժեներական համակարգեր	Ա.Ա.
Էլեկտրատեխնիկական համակարգեր	Ա.Ա.
Ընդհանուր տեղեկանք	Ա.Ա.

ՍԱՀՄԱՆԱՓԱԿ ՊԱՏԱՍԽԱՆԱՏՎՈՒԹՅԱՄԲ
«ՆԵՎ ՄԱՔՍ» ՍՊԸ
ՀՀ, ք. Երևան, Ա. Ալեքսանյան փող. 3
ՀՎՀՀ 02615679

ՀԱՍՏԱՏՈՒՄ Է
«ՆԵՎ ՄԱՔՍ» ՍՊԸ-Ի
ՏՆՕՐԵՆ
ՀՀ, ք. Երևան, Ա. Ալեքսանյան փող. 3
ՀՎՀՀ 02615679

ՀԱՄԱՁԱՅՆԵՑՎԱԾ Է
ՀՀ ՔԱՂԱՔԱՇԻՆՈՒԹՅԱՆ ԿՈՄԻՏԵԻ
ՀԱՄԱՁԱՅՆԱԳՐԵՐԻ ԲԱԺՆԻ
ՊԱՏԱՍԽԱՆԱՏՎՈՒ

ՀՀ, ք. Երևան, Ա. Ալեքսանյան փող. 3
«ՆԵՎ ՄԱՔՍ» ՍՊԸ
ՀՎՀՀ 02615679
հեռ. / fax (+374 55) 30 30 30
www.newmax.pr info@newmax.pr

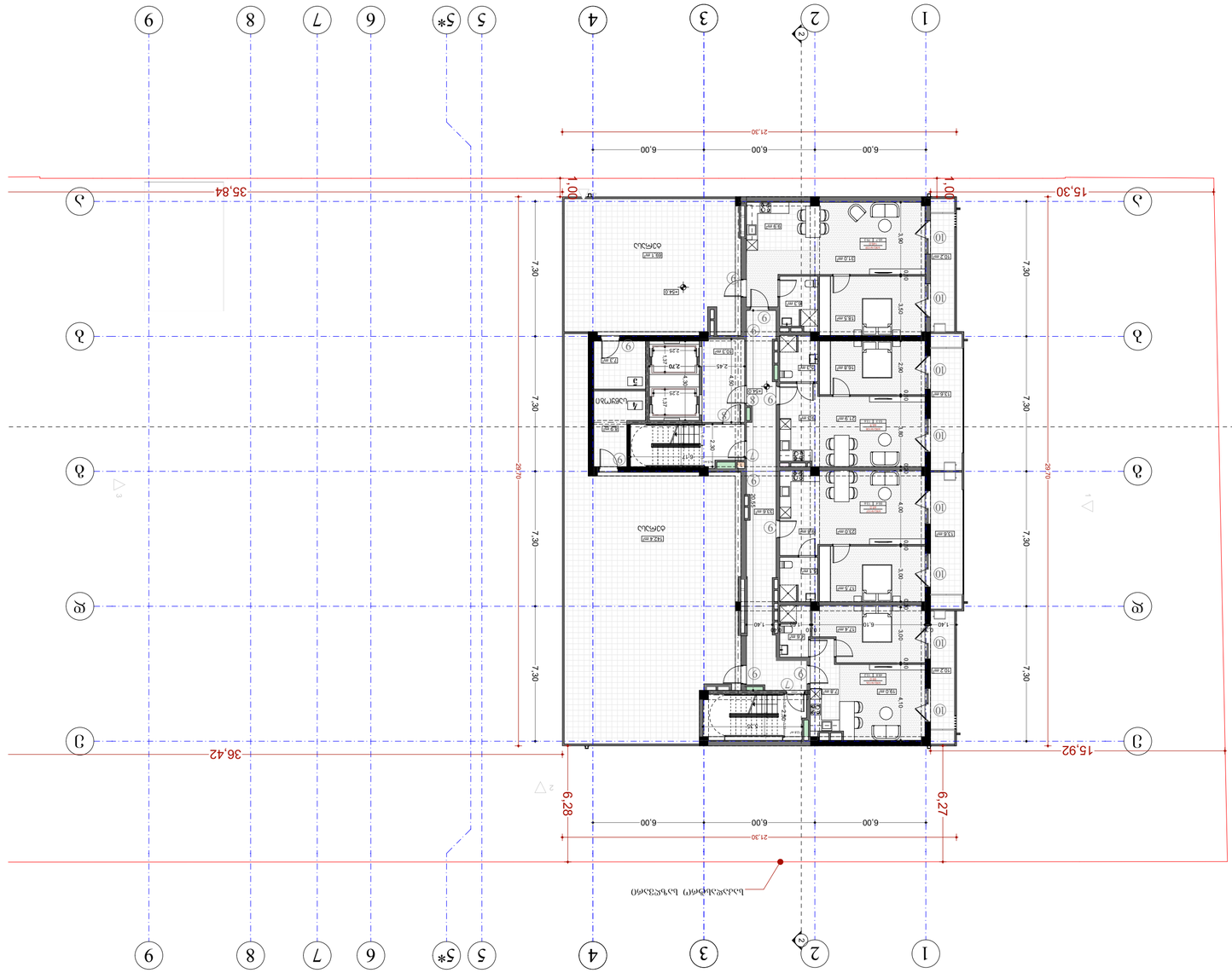

Жилищна сграда с 4 броя самостоятелни обекти и 4 броя гаражни клетки	
Проектиране на: архитектура, конструктивна част, ВиК, ОВК, ЕЛ	
Адрес на имота: гр. Пловдив, ул. „Ивайло“ № 1	
Възложител: „NEW MAX“ ЕООД	
Проектант: арх. Стоянка Ангелова	
Дата: 20.06.2024 г.	

Разгъвка

Застроена площ на сградата – 142,4 м²

Разгъвка – 73 м²

Разгъвка – N4 – 8,9 м²

Разгъвка – N5 – 8,9 м²

Апартамент – N106 (двустаен) – 59,0 м² (разгъвка 73 м²)

- Всекидневна с кухненски бокс – 48,8 м²
- Спалня – 10,2 м²

Апартамент – N107 (двустаен) – 69 м² (разгъвка 73 м²)

- Спалня (двустаен) – 55,4 м²
- Спалня – 13,6 м²

Апартамент – N108 (двустаен) – 66,9 м² (разгъвка 73 м²)

- Спалня (двустаен) – 53,3 м²
- Спалня – 13,6 м²

Апартамент – N109 (двустаен) – 145,0 м² (разгъвка 146 м²)

- Спалня (двустаен) – 65,7 м²
- Спалня – 79,3 м²

Разгъвка – N4 – 8,9 м²

Разгъвка – N5 – 8,9 м²

Разгъвка – 73 м²

Застроена площ – 142,4

Разгъвка – 73 м² – 71 м² за жилищни нужди

Проектант:	Стоянка Ангелова
Адрес:	гр. Пловдив, ул. „Ивайло“ № 1
Телефон:	0885 557 30 30
Възложител:	„NEW MAX“ ЕООД
Адрес:	гр. Пловдив, ул. „Ивайло“ № 1
Телефон:	0885 557 30 30

„NEW MAX“ ЕООД
АРХИТЕКТУРНО БЮРО
гр. Пловдив, ул. „Ивайло“ № 1
тел./ факс: 0885 557 30 30
www.newmax.bg

Забележки:

- Всички размери са в метри, освен ако не е посочено друго.
- Всички размери трябва да бъдат проверени на място преди започване на строителните работи.
- Всички строителни работи трябва да бъдат извършени в съответствие с действащите строителни норми и стандарти.

Проект:	Жилищна сграда с 4 броя самостоятелни обекти и 4 броя гаражни клетки
Адрес:	гр. Пловдив, ул. „Ивайло“ № 1
Клиент:	Възложител: „NEW MAX“ ЕООД

Позиция	Име, фамилия
Директор	Стоянка Ангелова
Архитект	Ovanna Zakharieva-Ilik
Архитект	
Конструктор	
Архитектура	

Чертеж:	Разгъвка
Дата:	20.06.2024
Мащаб:	1:200
Етап:	Проект
Размер на листа:	A2
Име на файла:	
Страници:	

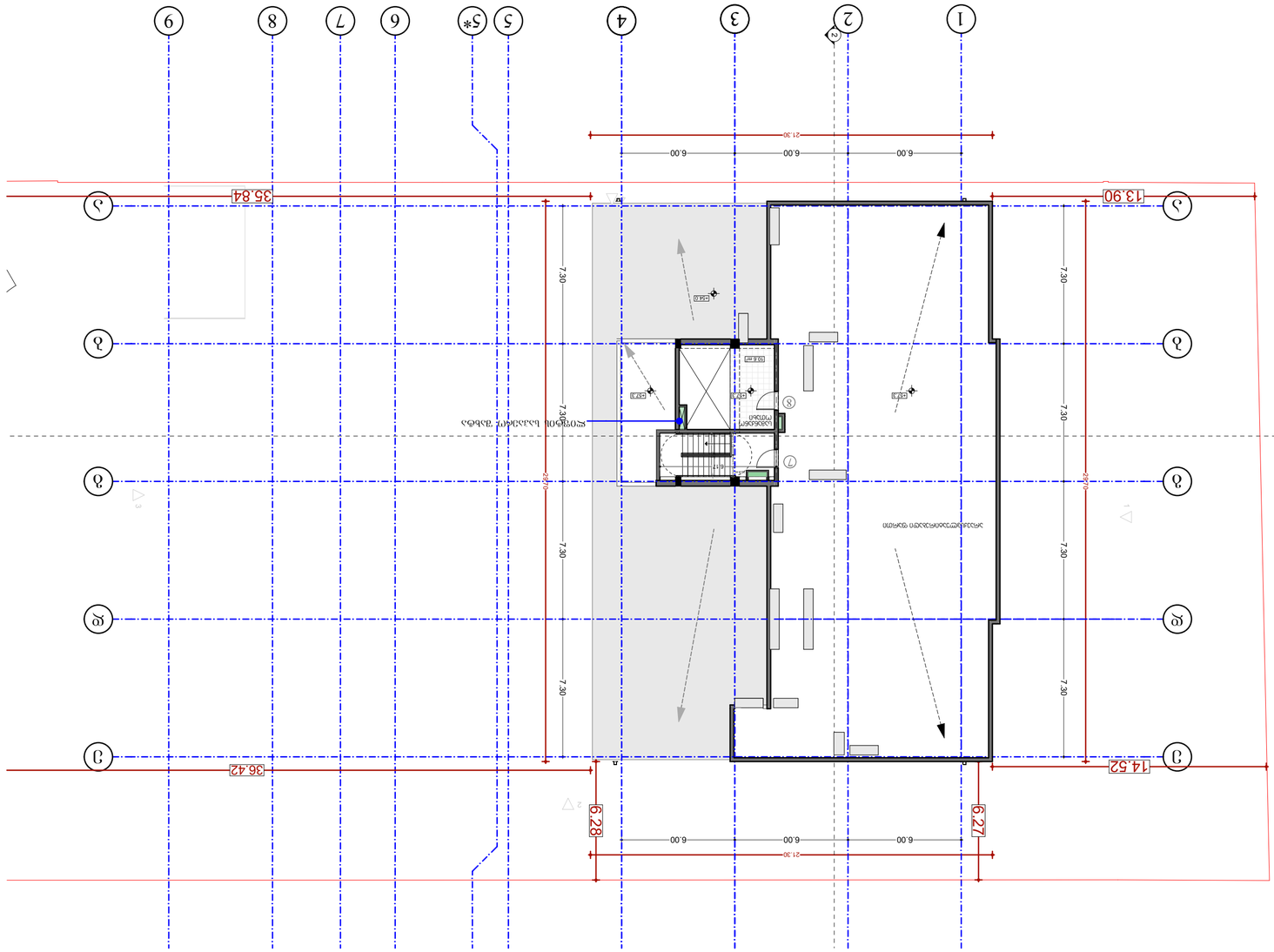
1
2
3
4
5*
5
6
7
8
9
А
Б
В
Г
Д
Е
35.84
13.90
36.42
14.52
6.28
6.27
21.30
6.00
7.30
ВЕРАНДА
ВЕРАНДА
ВЕРАНДА

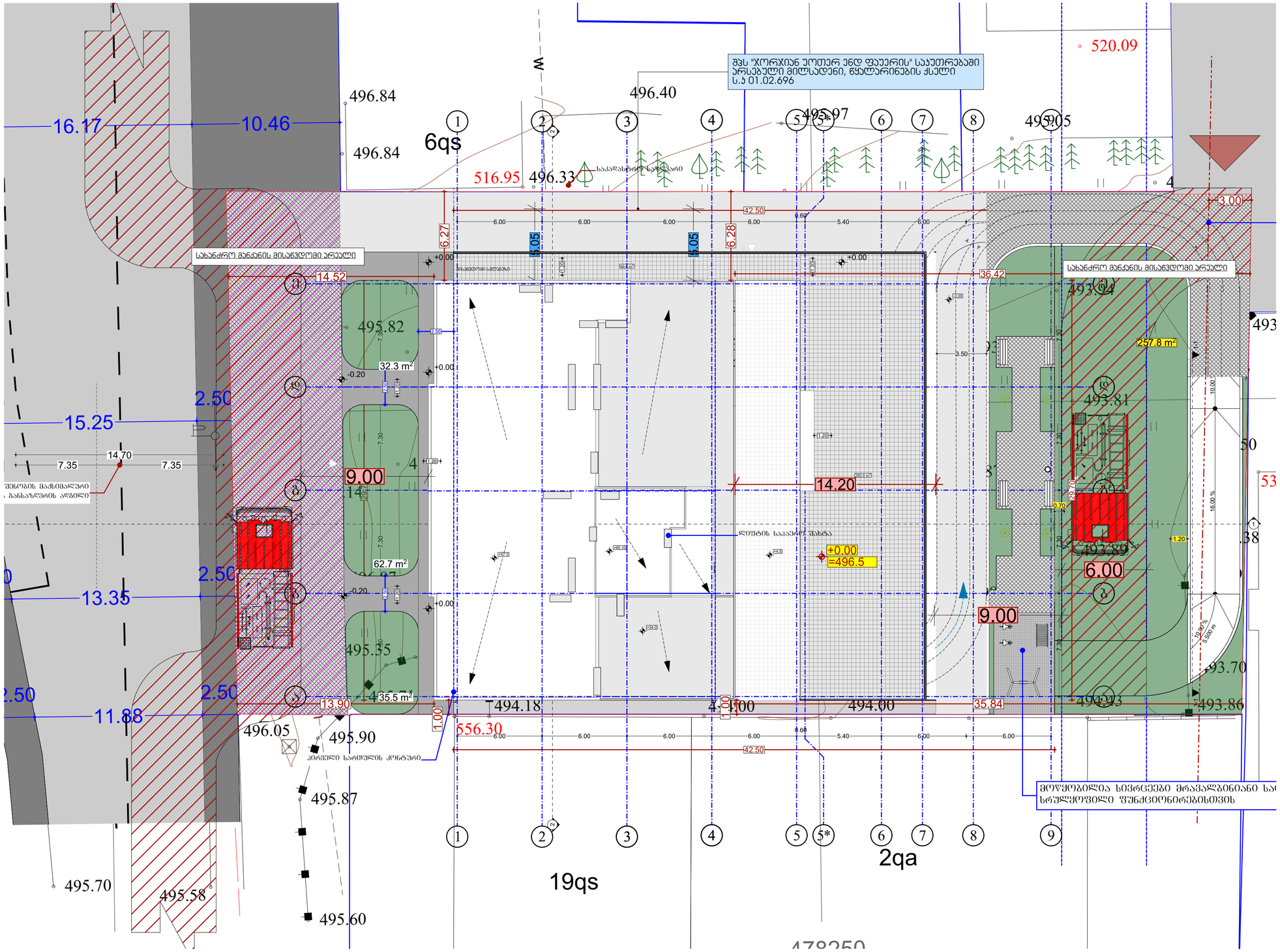

შპს „ნიუ მაქს"
საპროექტო ოფისის, მშენებლობების კ. პ.
ქ.თბილისი №3 ს/კ: 404957579

www.newmax.ge info@newmax.ge
mob / cell phone: +995 557 30 30 30

LTD "NEW MAX"
N3 Office , 3 Mgaloblishvili str,
Tbilisi, Georgia. ID: 404957579

notes

ტექნიკური პირობები

- ზოგადი მოთხოვნები სმ-ში
- ტერიტორიის პარამეტრი მონიტორინგისა დამცავების მიერ
- მშენებლობის პროექტში ნებისმიერი ცვლილება მთანხმებული უნდა იქნა მთავ. პროექტირებელთან

პროექტის დასახელება	project
მრავალფუნქციური საცხოვრებელი სახლი	
შეკვეთა	client
შპს "მ.მ.ს" ს/კ 404513335	
მისამართი	address
ქ.თბილისი მუხიანის, მიკრონ 6 მე-9 ხაზი №99 (ს/კ: 01.10.08.005.195)	

position	name surname	signature
დირექტორი director	გიორგი ბერიძე Giorgi Kirkitadze	
პროექტის ავტორი author	გვანცა ზაქარიაშვილი Gvantsa Zakariashvili	
პროექტირების architect		
პროექტირების architect		
კონსტრუქტორი constructor		

არქიტექტურული ნაწილი architecture	
ნახაზის drawing	
თარიღი date of issue	20.06.2024
მასშტაბი scale	1:200
სტადია stage	Project
ფორმატი paper size	A2
ფაილის სახელი file name	
ფურცლების pages	

Зона 1

Зона 1 - 2 этаж
1,262.2 m²

Зона 1 - 1 этаж
992.0 m²

Зона 2 - 1 этаж
992.0 m²

Зона 2 - 2 этаж
775.3 m²

Зона 2

Зона 2 - 2 этаж
629.1 m²

Зона 2 - 1 этаж
629.1 m²

Зона 2 - 1 этаж
45.9 m²

-2 цокольный этаж площадью 1262.2 м²
-1 цокольный этаж площадью 992.0 м²
Зона 1 цокольный этаж площадью 992.0 м²
Зона 2 цокольный этаж площадью 775.3 м²
Зона 1 цокольный этаж площадью 629.1*14=8807.4 м²
Зона 2 цокольный этаж площадью 629.1 м²
Зона 2 цокольный этаж площадью 45.9 м²

Зона 3

Зона 3 - 2 этаж
1,262.2 m²

Зона 3 - 1 этаж
992.0 m²

Зона 4 - 1 этаж
992.0 m²

Зона 4 - 2 этаж
775.3 m²

Зона 4

Зона 4 - 2 этаж
629.1 m²

Зона 4 - 1 этаж
629.1 m²

Зона 4 - 1 этаж
45.9 m²

-2 цокольный этаж площадью 1262.2 м²
-1 цокольный этаж площадью 992.0 м²
Зона 3 цокольный этаж площадью 992.0 м²
Зона 4 цокольный этаж площадью 775.3 м²
Зона 3 цокольный этаж площадью 629.1*14=8807.4 м²
Зона 4 цокольный этаж площадью 629.1 м²
Зона 4 цокольный этаж площадью 45.9 м²

Зона 3

Зона 3 - 2 этаж
992.0 m²

Зона 3 - 1 этаж
549.4 m²

Зона 4 - 1 этаж
374.6 m²

Зона 4 - 1 этаж
45.9 m²

Зона 3 - 2 этаж
720.0 m²

Зона 3 - 1 этаж
549.4X15=8241 m²

Зона 4 - 1 этаж
374.6 m²

Зона 4 - 1 этаж
45.9 m²

J2 J(1)3(0)0(1)6(8)0L L(5)6(9)4(0)3(7) J(7)6(8)3(6)0 9382.2 M2

J2=9381.5/2653=3.5

J1 J(1)3(0)0(1)6(8)0L L(5)6(9)4(0)3(7) J(7)6(8)3(6)0 1012.8 M2

J1=992/2653=0.4

J3 J(7)3(0)0(1)6(8)0

J3 J(7)3(0)0(1)6(8)0L L(5)6(9)4(0)3(7) J(7)6(8)3(6)0 823.1 M2

J3=823.1/2653=0.3

3(6)0(8)6(5)0	notes
- Ч(8)0(4)0 В(9)0(3)2(7)0(5)0 Ж(7)0(5)2(6)0(5)0 Ц(6)0(5)0 Ш(6)0(5)0 Ъ(4)0(5)0 Ю(6)0(4)0 Я(9)0
- Ш(6)0(5)0(4)0(5)0 Ц(6)0(5)0 Ъ(4)0(5)0 Ю(6)0(4)0 Я(9)0
- Ш(6)0(5)0(4)0(5)0 Ц(6)0(5)0 Ъ(4)0(5)0 Ю(6)0(4)0 Я(9)0

3(6)0(8)6(5)0	client
8(3)0, 8.0.7, L/J 4(0)4(6)1 3(3)6	address
8(0)4(3)6(5)0	name surname
J(3)7(5)0 (7)8(6)7(5)0, 8(0)6(5)6 8(3)7(5)0, J(8)0 N99	signature
(L/J: 0.1.0.8.0(8).0(6).19(5))	

Ч(4)7(8)6(5)0	
director	Цикл Кільцевий
J(6)5(8)0	author
J(6)4(3)6(5)0	Ovanisa Zakharchenkh
J(6)4(3)6(5)0	architect
J(6)4(3)6(5)0	architect
J(6)4(3)6(5)0	constructor

J(6)4(3)6(5)0 E(6)6(7)0	architecture
(7)5(6)0	date of issue
8(3)6(8)0	scale
(9)6(4)6(5)0	stage
(5)6(7)8(3)0	file name
(5)6(4)6(2)0	paper size
(5)6(4)6(2)0	pages

drawing	(5)6(4)7
20.06.2024	
1:200	
Project	
A2	

J(6)4(3)6(5)0 L(6)6(5)6(4)0(7)(9) J(6)6(9)3(6)0 (6)6(5)6(4)0(7)(9) L(6)6(5)6(4)0(7)(9) J(6)6(9)3(6)0

J(6)4(3)6(5)0 L(6)6(5)6(4)0(7)(9) J(6)6(9)3(6)0 (6)6(5)6(4)0(7)(9) L(6)6(5)6(4)0(7)(9) J(6)6(9)3(6)0

J(6)4(3)6(5)0 L(6)6(5)6(4)0(7)(9) J(6)6(9)3(6)0 (6)6(5)6(4)0(7)(9) L(6)6(5)6(4)0(7)(9) J(6)6(9)3(6)0

J(6)4(3)6(5)0 L(6)6(5)6(4)0(7)(9) J(6)6(9)3(6)0 (6)6(5)6(4)0(7)(9) L(6)6(5)6(4)0(7)(9) J(6)6(9)3(6)0

3(6)U(8)6(5)0 "N(3)E(5)W(4) M(6)A(7)X(8)"
L(6)4(3)6(5)0(7)(9) L(6)4(3)6(5)0(7)(9) 3, L
(6)7(8)5(6)0 N(3) U(6) 4(0)8(5)7(9)

M(6)A(7)X(8) L(6)4(3)6(5)0(7)(9)
www.zerwax.pl mail@zerwax.pl
mob. / cell phone: +995 557 30 30 30

"NEW MAX" LTD
N3 Olexa ,3 Mykolaishchyi str.,
Tbilisi, Georgia, ID: 404957779

არქიტექტურული გეგმები მისაწვდომობის ეროვნული სტანდარტის ინფორმაციის დატანით

პრეამბულა

მუნიციპალიტეტის ტერიტორიაზე მდებარე ობიექტების ადაპტირებული გარემოთი სრულად უზრუნველყოფა ფიზიკური შეზღუდული შესაძლებლობის მქონე პირების მაქსიმალური ჩართულობის მიზნით.

ტერმინთა განმარტება

ამ დებულების მიზნებისათვის გამოყენებულ ტერმინებს აქვთ შემდეგი მნიშვნელობა:

ა) **ადაპტირებული გარემო** – ფიზიკური გარემო, რომელიც ადაპტირებულია ფიზიკური შეზღუდული შესაძლებლობის მქონე პირების საჭიროებების გათვალისწინებით;

ბ) **ფიზიკური შეზღუდული შესაძლებლობის მქონე პირი** – პირი, რომელსაც აქვს ფიზიკური, გონებრივი, ფსიქიკური ან სენსორული დარღვევა, რომელიც გარემოსთან ურთიერთობისას სხვა პირებთან თანასწორ საფუძველზე მის სრულ და ეფექტურ მონაწილეობას ხელს უშლის;

გ) **ადაპტირებული ტუალეტი** – ტუალეტი, რომელიც ადაპტირებულია ფიზიკური შეზღუდული შესაძლებლობის მქონე პირების საჭიროებების გათვალისწინებით;

დ) **ადაპტირებული პარკირების ადგილი** – პარკირების ადგილი, რომელიც ადაპტირებულია ფიზიკური შეზღუდული შესაძლებლობის მქონე პირების საჭიროებების გათვალისწინებით;

ე) **ადაპტირებული ლიფტი** – ლიფტი, რომელიც ადაპტირებულია ფიზიკური შეზღუდული შესაძლებლობის მქონე პირების საჭიროებების გათვალისწინებით;

ვ) **ადაპტირებული საკაფეტერიო მაგიდა** – მაგიდა, რომელიც ადაპტირებულია ფიზიკური შეზღუდული შესაძლებლობის მქონე პირების საჭიროებების გათვალისწინებით;

ზ) **ადაპტირებული ტელეფონი** – ტელეფონი, რომელიც ადაპტირებულია ფიზიკური შეზღუდული შესაძლებლობის მქონე პირების საჭიროებების გათვალისწინებით;

თ) **ადაპტირებული ტაქსი** – ტაქსი, რომელიც ადაპტირებულია ფიზიკური შეზღუდული შესაძლებლობის მქონე პირების საჭიროებების გათვალისწინებით;

ი) **ადაპტირებული ტრანსპორტი** – ტრანსპორტი, რომელიც ადაპტირებულია ფიზიკური შეზღუდული შესაძლებლობის მქონე პირების საჭიროებების გათვალისწინებით;

კ) **ადაპტირებული ტრანსპორტირების საშუალება** – ტრანსპორტირების საშუალება, რომელიც ადაპტირებულია ფიზიკური შეზღუდული შესაძლებლობის მქონე პირების საჭიროებების გათვალისწინებით;

ლ) **ადაპტირებული ტრანსპორტირების საშუალების ადაპტირებული ადგილი** – ადგილი, რომელიც ადაპტირებულია ფიზიკური შეზღუდული შესაძლებლობის მქონე პირების საჭიროებების გათვალისწინებით;

მ) **ადაპტირებული ტრანსპორტირების საშუალების ადაპტირებული ადგილი** – ადგილი, რომელიც ადაპტირებულია ფიზიკური შეზღუდული შესაძლებლობის მქონე პირების საჭიროებების გათვალისწინებით;

ნ) **ადაპტირებული ტრანსპორტირების საშუალების ადაპტირებული ადგილი** – ადგილი, რომელიც ადაპტირებულია ფიზიკური შეზღუდული შესაძლებლობის მქონე პირების საჭიროებების გათვალისწინებით;

ო) **ადაპტირებული ტრანსპორტირების საშუალების ადაპტირებული ადგილი** – ადგილი, რომელიც ადაპტირებულია ფიზიკური შეზღუდული შესაძლებლობის მქონე პირების საჭიროებების გათვალისწინებით;

პ) **ადაპტირებული ტრანსპორტირების საშუალების ადაპტირებული ადგილი** – ადგილი, რომელიც ადაპტირებულია ფიზიკური შეზღუდული შესაძლებლობის მქონე პირების საჭიროებების გათვალისწინებით;

ჟ) **ადაპტირებული ტრანსპორტირების საშუალების ადაპტირებული ადგილი** – ადგილი, რომელიც ადაპტირებულია ფიზიკური შეზღუდული შესაძლებლობის მქონე პირების საჭიროებების გათვალისწინებით;

რ) **ადაპტირებული ტრანსპორტირების საშუალების ადაპტირებული ადგილი** – ადგილი, რომელიც ადაპტირებულია ფიზიკური შეზღუდული შესაძლებლობის მქონე პირების საჭიროებების გათვალისწინებით;

ს) **ადაპტირებული ტრანსპორტირების საშუალების ადაპტირებული ადგილი** – ადგილი, რომელიც ადაპტირებულია ფიზიკური შეზღუდული შესაძლებლობის მქონე პირების საჭიროებების გათვალისწინებით;

ტ) **ადაპტირებული ტრანსპორტირების საშუალების ადაპტირებული ადგილი** – ადგილი, რომელიც ადაპტირებულია ფიზიკური შეზღუდული შესაძლებლობის მქონე პირების საჭიროებების გათვალისწინებით;

უ) **ადაპტირებული ტრანსპორტირების საშუალების ადაპტირებული ადგილი** – ადგილი, რომელიც ადაპტირებულია ფიზიკური შეზღუდული შესაძლებლობის მქონე პირების საჭიროებების გათვალისწინებით;

ფ) **ადაპტირებული ტრანსპორტირების საშუალების ადაპტირებული ადგილი** – ადგილი, რომელიც ადაპტირებულია ფიზიკური შეზღუდული შესაძლებლობის მქონე პირების საჭიროებების გათვალისწინებით;

ქ) **ადაპტირებული ტრანსპორტირების საშუალების ადაპტირებული ადგილი** – ადგილი, რომელიც ადაპტირებულია ფიზიკური შეზღუდული შესაძლებლობის მქონე პირების საჭიროებების გათვალისწინებით;

ღ) **ადაპტირებული ტრანსპორტირების საშუალების ადაპტირებული ადგილი** – ადგილი, რომელიც ადაპტირებულია ფიზიკური შეზღუდული შესაძლებლობის მქონე პირების საჭიროებების გათვალისწინებით;

ყ) **ადაპტირებული ტრანსპორტირების საშუალების ადაპტირებული ადგილი** – ადგილი, რომელიც ადაპტირებულია ფიზიკური შეზღუდული შესაძლებლობის მქონე პირების საჭიროებების გათვალისწინებით;

შ) **ადაპტირებული ტრანსპორტირების საშუალების ადაპტირებული ადგილი** – ადგილი, რომელიც ადაპტირებულია ფიზიკური შეზღუდული შესაძლებლობის მქონე პირების საჭიროებების გათვალისწინებით;

ჩ) **ადაპტირებული ტრანსპორტირების საშუალების ადაპტირებული ადგილი** – ადგილი, რომელიც ადაპტირებულია ფიზიკური შეზღუდული შესაძლებლობის მქონე პირების საჭიროებების გათვალისწინებით;

ც) **ადაპტირებული ტრანსპორტირების საშუალების ადაპტირებული ადგილი** – ადგილი, რომელიც ადაპტირებულია ფიზიკური შეზღუდული შესაძლებლობის მქონე პირების საჭიროებების გათვალისწინებით;

ძ) **ადაპტირებული ტრანსპორტირების საშუალების ადაპტირებული ადგილი** – ადგილი, რომელიც ადაპტირებულია ფიზიკური შეზღუდული შესაძლებლობის მქონე პირების საჭიროებების გათვალისწინებით;

წ) **ადაპტირებული ტრანსპორტირების საშუალების ადაპტირებული ადგილი** – ადგილი, რომელიც ადაპტირებულია ფიზიკური შეზღუდული შესაძლებლობის მქონე პირების საჭიროებების გათვალისწინებით;

ჭ) **ადაპტირებული ტრანსპორტირების საშუალების ადაპტირებული ადგილი** – ადგილი, რომელიც ადაპტირებულია ფიზიკური შეზღუდული შესაძლებლობის მქონე პირების საჭიროებების გათვალისწინებით;

ხ) **ადაპტირებული ტრანსპორტირების საშუალების ადაპტირებული ადგილი** – ადგილი, რომელიც ადაპტირებულია ფიზიკური შეზღუდული შესაძლებლობის მქონე პირების საჭიროებების გათვალისწინებით;

ჯ) **ადაპტირებული ტრანსპორტირების საშუალების ადაპტირებული ადგილი** – ადგილი, რომელიც ადაპტირებულია ფიზიკური შეზღუდული შესაძლებლობის მქონე პირების საჭიროებების გათვალისწინებით;

ჰ) **ადაპტირებული ტრანსპორტირების საშუალების ადაპტირებული ადგილი** – ადგილი, რომელიც ადაპტირებულია ფიზიკური შეზღუდული შესაძლებლობის მქონე პირების საჭიროებების გათვალისწინებით;

მუხლი 1. ზოგადი დებულებები

1. ეს დებულება განსაზღვრავს ფიზიკური შეზღუდული შესაძლებლობის მქონე პირების ადაპტირებული გარემოთი სრულად უზრუნველყოფის ორგანიზაციულ და ტექნიკურ პირობებს.
2. დებულების მიზანია ფიზიკური შეზღუდული შესაძლებლობის მქონე პირების ადაპტირებული გარემოთი სრულად უზრუნველყოფა.
3. დებულების მიზნებისათვის გამოყენებულ ტერმინებს აქვთ შემდეგი მნიშვნელობა:

მუხლი 2. ადაპტირებული გარემოს ძირითადი მოთხოვნები

1. ადაპტირებული გარემო უნდა უზრუნველყოფდეს ფიზიკური შეზღუდული შესაძლებლობის მქონე პირების თანასწორ მონაწილეობას საზოგადოებრივ ცხოვრებაში.
2. ადაპტირებული გარემო უნდა შეესაბამებოდეს ფიზიკური შეზღუდული შესაძლებლობის მქონე პირების საჭიროებებს.
3. ადაპტირებული გარემო უნდა იყოს უსაფრთხო და ხელმისაწვდომი.

მუხლი 3. ადაპტირებული გარემოს ელემენტები

1. ადაპტირებული გარემოს ელემენტებია:
   ა) ადაპტირებული პარკირების ადგილი;
   ბ) ადაპტირებული ტუალეტი;
   გ) ადაპტირებული ლიფტი;
   დ) ადაპტირებული საკაფეტერიო მაგიდა;
   ე) ადაპტირებული ტელეფონი;
   ვ) ადაპტირებული ტაქსი;
   ზ) ადაპტირებული ტრანსპორტი;
   თ) ადაპტირებული ტრანსპორტირების საშუალება;
   ი) ადაპტირებული ტრანსპორტირების საშუალების ადაპტირებული ადგილი;
   კ) ადაპტირებული ტრანსპორტირების საშუალების ადაპტირებული ადგილი;
   ლ) ადაპტირებული ტრანსპორტირების საშუალების ადაპტირებული ადგილი;
   მ) ადაპტირებული ტრანსპორტირების საშუალების ადაპტირებული ადგილი;
   ნ) ადაპტირებული ტრანსპორტირების საშუალების ადაპტირებული ადგილი;
   ო) ადაპტირებული ტრანსპორტირების საშუალების ადაპტირებული ადგილი;
   პ) ადაპტირებული ტრანსპორტირების საშუალების ადაპტირებული ადგილი;
   ჟ) ადაპტირებული ტრანსპორტირების საშუალების ადაპტირებული ადგილი;
   რ) ადაპტირებული ტრანსპორტირების საშუალების ადაპტირებული ადგილი;
   ს) ადაპტირებული ტრანსპორტირების საშუალების ადაპტირებული ადგილი;
   ტ) ადაპტირებული ტრანსპორტირების საშუალების ადაპტირებული ადგილი;
   უ) ადაპტირებული ტრანსპორტირების საშუალების ადაპტირებული ადგილი;
   ფ) ადაპტირებული ტრანსპორტირების საშუალების ადაპტირებული ადგილი;
   ქ) ადაპტირებული ტრანსპორტირების საშუალების ადაპტირებული ადგილი;
   ღ) ადაპტირებული ტრანსპორტირების საშუალების ადაპტირებული ადგილი;
   ყ) ადაპტირებული ტრანსპორტირების საშუალების ადაპტირებული ადგილი;
   შ) ადაპტირებული ტრანსპორტირების საშუალების ადაპტირებული ადგილი;
   ჩ) ადაპტირებული ტრანსპორტირების საშუალების ადაპტირებული ადგილი;
   ც) ადაპტირებული ტრანსპორტირების საშუალების ადაპტირებული ადგილი;
   ძ) ადაპტირებული ტრანსპორტირების საშუალების ადაპტირებული ადგილი;
   წ) ადაპტირებული ტრანსპორტირების საშუალების ადაპტირებული ადგილი;
   ჭ) ადაპტირებული ტრანსპორტირების საშუალების ადაპტირებული ადგილი;
   ხ) ადაპტირებული ტრანსპორტირების საშუალების ადაპტირებული ადგილი;
   ჯ) ადაპტირებული ტრანსპორტირების საშუალების ადაპტირებული ადგილი;
   ჰ) ადაპტირებული ტრანსპორტირების საშუალების ადაპტირებული ადგილი;
2. ადაპტირებული გარემოს ელემენტები უნდა შეესაბამებოდეს ფიზიკური შეზღუდული შესაძლებლობის მქონე პირების საჭიროებებს.
3. ადაპტირებული გარემოს ელემენტები უნდა იყოს უსაფრთხო და ხელმისაწვდომი.

მუხლი 4. ადაპტირებული პარკირების ადგილი

1. ადაპტირებული პარკირების ადგილი უნდა იყოს მინიმუმ 3,5 მეტრ სიგანის და 5 მეტრ სიგრძის.
2. ადაპტირებული პარკირების ადგილი უნდა იყოს მარკირებული.
3. ადაპტირებული პარკირების ადგილი უნდა იყოს განთავსებული ისე, რომ ფიზიკური შეზღუდული შესაძლებლობის მქონე პირი არ გადაკვეთოს სატრანსპორტო ნაკადის მოძრაობის ზოლს.

მუხლი 5. ადაპტირებული ტუალეტი

1. ადაპტირებული ტუალეტი უნდა იყოს მინიმუმ 1,5 მეტრ სიგანის და 2 მეტრ სიგრძის.
2. ადაპტირებული ტუალეტი უნდა იყოს აღჭურვილი სახელურებით.
3. ადაპტირებული ტუალეტი უნდა იყოს განთავსებული ისე, რომ ფიზიკური შეზღუდული შესაძლებლობის მქონე პირი არ გადაკვეთოს სატრანსპორტო ნაკადის მოძრაობის ზოლს.

მუხლი 6. ადაპტირებული ლიფტი

1. ადაპტირებული ლიფტი უნდა იყოს მინიმუმ 1,1 მეტრ სიგანის და 1,4 მეტრ სიგრძის.
2. ადაპტირებული ლიფტი უნდა იყოს აღჭურვილი ხმოვანი სიგნალიზაციით.
3. ადაპტირებული ლიფტი უნდა იყოს განთავსებული ისე, რომ ფიზიკური შეზღუდული შესაძლებლობის მქონე პირი არ გადაკვეთოს სატრანსპორტო ნაკადის მოძრაობის ზოლს.

მუხლი 7. ადაპტირებული საკაფეტერიო მაგიდა

1. ადაპტირებული საკაფეტერიო მაგიდა უნდა იყოს მინიმუმ 0,8 მეტრ სიგანის და 1,2 მეტრ სიგრძის.
2. ადაპტირებული საკაფეტერიო მაგიდა უნდა იყოს აღჭურვილი სახელურებით.
3. ადაპტირებული საკაფეტერიო მაგიდა უნდა იყოს განთავსებული ისე, რომ ფიზიკური შეზღუდული შესაძლებლობის მქონე პირი არ გადაკვეთოს სატრანსპორტო ნაკადის მოძრაობის ზოლს.

მუხლი 8. ადაპტირებული ტელეფონი

1. ადაპტირებული ტელეფონი უნდა იყოს მინიმუმ 0,8 მეტრ სიგანის და 1,2 მეტრ სიგრძის.
2. ადაპტირებული ტელეფონი უნდა იყოს აღჭურვილი სახელურებით.
3. ადაპტირებული ტელეფონი უნდა იყოს განთავსებული ისე, რომ ფიზიკური შეზღუდული შესაძლებლობის მქონე პირი არ გადაკვეთოს სატრანსპორტო ნაკადის მოძრაობის ზოლს.

მუხლი 9. ადაპტირებული ტაქსი

1. ადაპტირებული ტაქსი უნდა იყოს მინიმუმ 1,1 მეტრ სიგანის და 1,4 მეტრ სიგრძის.
2. ადაპტირებული ტაქსი უნდა იყოს აღჭურვილი ხმოვანი სიგნალიზაციით.
3. ადაპტირებული ტაქსი უნდა იყოს განთავსებული ისე, რომ ფიზიკური შეზღუდული შესაძლებლობის მქონე პირი არ გადაკვეთოს სატრანსპორტო ნაკადის მოძრაობის ზოლს.

მუხლი 10. ადაპტირებული ტრანსპორტი

1. ადაპტირებული ტრანსპორტი უნდა იყოს მინიმუმ 1,1 მეტრ სიგანის და 1,4 მეტრ სიგრძის.
2. ადაპტირებული ტრანსპორტი უნდა იყოს აღჭურვილი ხმოვანი სიგნალიზაციით.
3. ადაპტირებული ტრანსპორტი უნდა იყოს განთავსებული ისე, რომ ფიზიკური შეზღუდული შესაძლებლობის მქონე პირი არ გადაკვეთოს სატრანსპორტო ნაკადის მოძრაობის ზოლს.

მუხლი 11. ადაპტირებული ტრანსპორტირების საშუალება

1. ადაპტირებული ტრანსპორტირების საშუალება უნდა იყოს მინიმუმ 1,1 მეტრ სიგანის და 1,4 მეტრ სიგრძის.
2. ადაპტირებული ტრანსპორტირების საშუალება უნდა იყოს აღჭურვილი ხმოვანი სიგნალიზაციით.
3. ადაპტირებული ტრანსპორტირების საშუალება უნდა იყოს განთავსებული ისე, რომ ფიზიკური შეზღუდული შესაძლებლობის მქონე პირი არ გადაკვეთოს სატრანსპორტო ნაკადის მოძრაობის ზოლს.

მუხლი 12. ადაპტირებული ტრანსპორტირების საშუალების ადაპტირებული ადგილი

1. ადაპტირებული ტრანსპორტირების საშუალების ადაპტირებული ადგილი უნდა იყოს მინიმუმ 0,8 მეტრ სიგანის და 1,2 მეტრ სიგრძის.
2. ადაპტირებული ტრანსპორტირების საშუალების ადაპტირებული ადგილი უნდა იყოს აღჭურვილი სახელურებით.
3. ადაპტირებული ტრანსპორტირების საშუალების ადაპტირებული ადგილი უნდა იყოს განთავსებული ისე, რომ ფიზიკური შეზღუდული შესაძლებლობის მქონე პირი არ გადაკვეთოს სატრანსპორტო ნაკადის მოძრაობის ზოლს.

მუხლი 13. ადაპტირებული ტრანსპორტირების საშუალების ადაპტირებული ადგილი

1. ადაპტირებული ტრანსპორტირების საშუალების ადაპტირებული ადგილი უნდა იყოს მინიმუმ 0,8 მეტრ სიგანის და 1,2 მეტრ სიგრძის.
2. ადაპტირებული ტრანსპორტირების საშუალების ადაპტირებული ადგილი უნდა იყოს აღჭურვილი სახელურებით.
3. ადაპტირებული ტრანსპორტირების საშუალების ადაპტირებული ადგილი უნდა იყოს განთავსებული ისე, რომ ფიზიკური შეზღუდული შესაძლებლობის მქონე პირი არ გადაკვეთოს სატრანსპორტო ნაკადის მოძრაობის ზოლს.

მუხლი 14. ადაპტირებული ტრანსპორტირების საშუალების ადაპტირებული ადგილი

1. ადაპტირებული ტრანსპორტირების საშუალების ადაპტირებული ადგილი უნდა იყოს მინიმუმ 0,8 მეტრ სიგანის და 1,2 მეტრ სიგრძის.
2. ადაპტირებული ტრანსპორტირების საშუალების ადაპტირებული ადგილი უნდა იყოს აღჭურვილი სახელურებით.
3. ადაპტირებული ტრანსპორტირების საშუალების ადაპტირებული ადგილი უნდა იყოს განთავსებული ისე, რომ ფიზიკური შეზღუდული შესაძლებლობის მქონე პირი არ გადაკვეთოს სატრანსპორტო ნაკადის მოძრაობის ზოლს.

მუხლი 15. ადაპტირებული ტრანსპორტირების საშუალების ადაპტირებული ადგილი

1. ადაპტირებული ტრანსპორტირების საშუალების ადაპტირებული ადგილი უნდა იყოს მინიმუმ 0,8 მეტრ სიგანის და 1,2 მეტრ სიგრძის.
2. ადაპტირებული ტრანსპორტირების საშუალების ადაპტირებული ადგილი უნდა იყოს აღჭურვილი სახელურებით.
3. ადაპტირებული ტრანსპორტირების საშუალების ადაპტირებული ადგილი უნდა იყოს განთავსებული ისე, რომ ფიზიკური შეზღუდული შესაძლებლობის მქონე პირი არ გადაკვეთოს სატრანსპორტო ნაკადის მოძრაობის ზოლს.

მუხლი 16. ადაპტირებული ტრანსპორტირების საშუალების ადაპტირებული ადგილი

1. ადაპტირებული ტრანსპორტირების საშუალების ადაპტირებული ადგილი უნდა იყოს მინიმუმ 0,8 მეტრ სიგანის და 1,2 მეტრ სიგრძის.
2. ადაპტირებული ტრანსპორტირების საშუალების ადაპტირებული ადგილი უნდა იყოს აღჭურვილი სახელურებით.
3. ადაპტირებული ტრანსპორტირების საშუალების ადაპტირებული ადგილი უნდა იყოს განთავსებული ისე, რომ ფიზიკური შეზღუდული შესაძლებლობის მქონე პირი არ გადაკვეთოს სატრანსპორტო ნაკადის მოძრაობის ზოლს.

მუხლი 17. ადაპტირებული ტრანსპორტირების საშუალების ადაპტირებული ადგილი

1. ადაპტირებული ტრანსპორტირების საშუალების ადაპტირებული ადგილი უნდა იყოს მინიმუმ 0,8 მეტრ სიგანის და 1,2 მეტრ სიგრძის.
2. ადაპტირებული ტრანსპორტირების საშუალების ადაპტირებული ადგილი უნდა იყოს აღჭურვილი სახელურებით.
3. ადაპტირებული ტრანსპორტირების საშუალების ადაპტირებული ადგილი უნდა იყოს განთავსებული ისე, რომ ფიზიკური შეზღუდული შესაძლებლობის მქონე პირი არ გადაკვეთოს სატრანსპორტო ნაკადის მოძრაობის ზოლს.

მუხლი 18. ადაპტირებული ტრანსპორტირების საშუალების ადაპტირებული ადგილი

1. ადაპტირებული ტრანსპორტირების საშუალების ადაპტირებული ადგილი უნდა იყოს მინიმუმ 0,8 მეტრ სიგანის და 1,2 მეტრ სიგრძის.
2. ადაპტირებული ტრანსპორტირების საშუალების ადაპტირებული ადგილი უნდა იყოს აღჭურვილი სახელურებით.
3. ადაპტირებული ტრანსპორტირების საშუალების ადაპტირებული ადგილი უნდა იყოს განთავსებული ისე, რომ ფიზიკური შეზღუდული შესაძლებლობის მქონე პირი არ გადაკვეთოს სატრანსპორტო ნაკადის მოძრაობის ზოლს.

მუხლი 19. ადაპტირებული ტრანსპორტირების საშუალების ადაპტირებული ადგილი

1. ადაპტირებული ტრანსპორტირების საშუალების ადაპტირებული ადგილი უნდა იყოს მინიმუმ 0,8 მეტრ სიგანის და 1,2 მეტრ სიგრძის.
2. ადაპტირებული ტრანსპორტირების საშუალების ადაპტირებული ადგილი უნდა იყოს აღჭურვილი სახელურებით.
3. ადაპტირებული ტრანსპორტირების საშუალების ადაპტირებული ადგილი უნდა იყოს განთავსებული ისე, რომ ფიზიკური შეზღუდული შესაძლებლობის მქონე პირი არ გადაკვეთოს სატრანსპორტო ნაკადის მოძრაობის ზოლს.

მუხლი 20. ადაპტირებული ტრანსპორტირების საშუალების ადაპტირებული ადგილი

1. ადაპტირებული ტრანსპორტირების საშუალების ადაპტირებული ადგილი უნდა იყოს მინიმუმ 0,8 მეტრ სიგანის და 1,2 მეტრ სიგრძის.
2. ადაპტირებული ტრანსპორტირების საშუალების ადაპტირებული ადგილი უნდა იყოს აღჭურვილი სახელურებით.
3. ადაპტირებული ტრანსპორტირების საშუალების ადაპტირებული ადგილი უნდა იყოს განთავსებული ისე, რომ ფიზიკური შეზღუდული შესაძლებლობის მქონე პირი არ გადაკვეთოს სატრანსპორტო ნაკადის მოძრაობის ზოლს.

მუხლი 21. ადაპტირებული ტრანსპორტირების საშუალების ადაპტირებული ადგილი

1. ადაპტირებული ტრანსპორტირების საშუალების ადაპტირებული ადგილი უნდა იყოს მინიმუმ 0,8 მეტრ სიგანის და 1,2 მეტრ სიგრძის.
2. ადაპტირებული ტრანსპორტირების საშუალების ადაპტირებული ადგილი უნდა იყოს აღჭურვილი სახელურებით.
3. ადაპტირებული ტრანსპორტირების საშუალების ადაპტირებული ადგილი უნდა იყოს განთავსებული ისე, რომ ფიზიკური შეზღუდული შესაძლებლობის მქონე პირი არ გადაკვეთოს სატრანსპორტო ნაკადის მოძრაობის ზოლს.

მუხლი 22. ადაპტირებული ტრანსპორტირების საშუალების ადაპტირებული ადგილი

1. ადაპტირებული ტრანსპორტირების საშუალების ადაპტირებული ადგილი უნდა იყოს მინიმუმ 0,8 მეტრ სიგანის და 1,2 მეტრ სიგრძის.
2. ადაპტირებული ტრანსპორტირების საშუალების ადაპტირებული ადგილი უნდა იყოს აღჭურვილი სახელურებით.
3. ადაპტირებული ტრანსპორტირების საშუალების ადაპტირებული ადგილი უნდა იყოს განთავსებული ისე, რომ ფიზიკური შეზღუდული შესაძლებლობის მქონე პირი არ გადაკვეთოს სატრანსპორტო ნაკადის მოძრაობის ზოლს.

მუხლი 23. ადაპტირებული ტრანსპორტირების საშუალების ადაპტირებული ადგილი

1. ადაპტირებული ტრანსპორტირების საშუალების ადაპტირებული ადგილი უნდა იყოს მინიმუმ 0,8 მეტრ სიგანის და 1,2 მეტრ სიგრძის.
2. ადაპტირებული ტრანსპორტირების საშუალების ადაპტირებული ადგილი უნდა იყოს აღჭურვილი სახელურებით.
3. ადაპტირებული ტრანსპორტირების საშუალების ადაპტირებული ადგილი უნდა იყოს განთავსებული ისე, რომ ფიზიკური შეზღუდული შესაძლებლობის მქონე პირი არ გადაკვეთოს სატრანსპორტო ნაკადის მოძრაობის ზოლს.

მუხლი 24. ადაპტირებული ტრანსპორტირების საშუალების ადაპტირებული ადგილი

1. ადაპტირებული ტრანსპორტირების საშუალების ადაპტირებული ადგილი უნდა იყოს მინიმუმ 0,8 მეტრ სიგანის და 1,2 მეტრ სიგრძის.
2. ადაპტირებული ტრანსპორტირების საშუალების ადაპტირებული ადგილი უნდა იყოს აღჭურვილი სახელურებით.
3. ადაპტირებული ტრანსპორტირების საშუალების ადაპტირებული ადგილი უნდა იყოს განთავსებული ისე, რომ ფიზიკური შეზღუდული შესაძლებლობის მქონე პირი არ გადაკვეთოს სატრანსპორტო ნაკადის მოძრაობის ზოლს.

მუხლი 25. ადაპტირებული ტრანსპორტირების საშუალების ადაპტირებული ადგილი

1. ადაპტირებული ტრანსპორტირების საშუალების ადაპტირებული ადგილი უნდა იყოს მინიმუმ 0,8 მეტრ სიგანის და 1,2 მეტრ სიგრძის.
2. ადაპტირებული ტრანსპორტირების საშუალების ადაპტირებული ადგილი უნდა იყოს აღჭურვილი სახელურებით.
3. ადაპტირებული ტრანსპორტირების საშუალების ადაპტირებული ადგილი უნდა იყოს განთავსებული ისე, რომ ფიზიკური შეზღუდული შესაძლებლობის მქონე პირი არ გადაკვეთოს სატრანსპორტო ნაკადის მოძრაობის ზოლს.

მუხლი 26. ადაპტირებული ტრანსპორტირების საშუალების ადაპტირებული ადგილი

1. ადაპტირებული ტრანსპორტირების საშუალების ადაპტირებული ადგილი უნდა იყოს მინიმუმ 0,8 მეტრ სიგანის და 1,2 მეტრ სიგრძის.
2. ადაპტირებული ტრანსპორტირების საშუალების ადაპტირებული ადგილი უნდა იყოს აღჭურვილი სახელურებით.
3. ადაპტირებული ტრანსპორტირების საშუალების ადაპტირებული ადგილი უნდა იყოს განთავსებული ისე, რომ ფიზიკური შეზღუდული შესაძლებლობის მქონე პირი არ გადაკვეთოს სატრანსპორტო ნაკადის მოძრაობის ზოლს.

მუხლი 27. ადაპტირებული ტრანსპორტირების საშუალების ადაპტირებული ადგილი

1. ადაპტირებული ტრანსპორტირების საშუალების ადაპტირებული ადგილი უნდა იყოს მინიმუმ 0,8 მეტრ სიგანის და 1,2 მეტრ სიგრძის.
2. ადაპტირებული ტრანსპორტირების საშუალების ადაპტირებული ადგილი უნდა იყოს აღჭურვილი სახელურებით.
3. ადაპტირებული ტრანსპორტირების საშუალების ადაპტირებული ადგილი უნდა იყოს განთავსებული ისე, რომ ფიზიკური შეზღუდული შესაძლებლობის მქონე პირი არ გადაკვეთოს სატრანსპორტო ნაკადის მოძრაობის ზოლს.

მუხლი 28. ადაპტირებული ტრანსპორტირების საშუალების ადაპტირებული ადგილი

1. ადაპტირებული ტრანსპორტირების საშუალების ადაპტირებული ადგილი უნდა იყოს მინიმუმ 0,8 მეტრ სიგანის და 1,2 მეტრ სიგრძის.
2. ადაპტირებული ტრანსპორტირების საშუალების ადაპტირებული ადგილი უნდა იყოს აღჭურვილი სახელურებით.
3. ადაპტირებული ტრანსპორტირების საშუალების ადაპტირებული ადგილი უნდა იყოს განთავსებული ისე, რომ ფიზიკური შეზღუდული შესაძლებლობის მქონე პირი არ გადაკვეთოს სატრანსპორტო ნაკადის მოძრაობის ზოლს.

მუხლი 29. ადაპტირებული ტრანსპორტირების საშუალების ადაპტირებული ადგილი

1. ადაპტირებული ტრანსპორტირების საშუალების ადაპტირებული ადგილი უნდა იყოს მინიმუმ 0,8 მეტრ სიგანის და 1,2 მეტრ სიგრძის.
2. ადაპტირებული ტრანსპორტირების საშუალების ადაპტირებული ადგილი უნდა იყოს აღჭურვილი სახელურებით.
3. ადაპტირებული ტრანსპორტირების საშუალების ადაპტირებული ადგილი უნდა იყოს განთავსებული ისე, რომ ფიზიკური შეზღუდული შესაძლებლობის მქონე პირი არ გადაკვეთოს სატრანსპორტო ნაკადის მოძრაობის ზოლს.

მუხლი 30. ადაპტირებული ტრანსპორტირების საშუალების ადაპტირებული ადგილი

1. ადაპტირებული ტრანსპორტირების საშუალების ადაპტირებული ადგილი უნდა იყოს მინიმუმ 0,8 მეტრ სიგანის და 1,2 მეტრ სიგრძის.
2. ადაპტირებული ტრანსპორტირების საშუალების ადაპტირებული ადგილი უნდა იყოს აღჭურვილი სახელურებით.
3. ადაპტირებული ტრანსპორტირების საშუალების ადაპტირებული ადგილი უნდა იყოს განთავსებული ისე, რომ ფიზიკური შეზღუდული შესაძლებლობის მქონე პირი არ გადაკვეთოს სატრანსპორტო ნაკადის მოძრაობის ზოლს.

მუხლი 31. ადაპტირებული ტრანსპორტირების საშუალების ადაპტირებული ადგილი

1. ადაპტირებული ტრანსპორტირების საშუალების ადაპტირებული ადგილი უნდა იყოს მინიმუმ 0,8 მეტრ სიგანის და 1,2 მეტრ სიგრძის.
2. ადაპტირებული ტრანსპორტირების საშუალების ადაპტირებული ადგილი უნდა იყოს აღჭურვილი სახელურებით.
3. ადაპტირებული ტრანსპორტირების საშუალების ადაპტირებული ადგილი უნდა იყოს განთავსებული ისე, რომ ფიზიკური შეზღუდული შესაძლებლობის მქონე პირი არ გადაკვეთოს სატრანსპორტო ნაკადის მოძრაობის ზოლს.

მუხლი 32. ადაპტირებული ტრანსპორტირების საშუალების ადაპტირებული ადგილი

1. ადაპტირებული ტრანსპორტირების საშუალების ადაპტირებული ადგილი უნდა იყოს მინიმუმ 0,8 მეტრ სიგანის და 1,2 მეტრ სიგრძის.
2. ადაპტირებული ტრანსპორტირების საშუალების ადაპტირებული ადგილი უნდა იყოს აღჭურვილი სახელურებით.
3. ადაპტირებული ტრანსპორტირების საშუალების ადაპტირებული ადგილი უნდა იყოს განთავსებული ისე, რომ ფიზიკური შეზღუდული შესაძლებლობის მქონე პირი არ გადაკვეთოს სატრანსპორტო ნაკადის მოძრაობის ზოლს.

მუხლი 33. ადაპტირებული ტრანსპორტირების საშუალების ადაპტირებული ადგილი

1. ადაპტირებული ტრანსპორტირების საშუალების ადაპტირებული ადგილი უნდა იყოს მინიმუმ 0,8 მეტრ სიგანის და 1,2 მეტრ სიგრძის.
2. ადაპტირებული ტრანსპორტირების საშუალების ადაპტირებული ადგილი უნდა იყოს აღჭურვილი სახელურებით.
3. ადაპტირებული ტრანსპორტირების საშუალების ადაპტირებული ადგილი უნდა იყოს განთავსებული ისე, რომ ფიზიკური შეზღუდული შესაძლებლობის მქონე პირი არ გადაკვეთოს სატრანსპორტო ნაკადის მოძრაობის ზოლს.

მუხლი 34. ადაპტირებული ტრანსპორტირების საშუალების ადაპტირებული ადგილი

1. ადაპტირებული ტრანსპორტირების საშუალების ადაპტირებული ადგილი უნდა იყოს მინიმუმ 0,8 მეტრ სიგანის და 1,2 მეტრ სიგრძის.
2. ადაპტირებული ტრანსპორტირების საშუალების ადაპტირებული ადგილი უნდა იყოს აღჭურვილი სახელურებით.
3. ადაპტირებული ტრანსპორტირების საშუალების ადაპტირებული ადგილი უნდა იყოს განთავსებული ისე, რომ ფიზიკური შეზღუდული შესაძლებლობის მქონე პირი არ გადაკვეთოს სატრანსპორტო ნაკადის მოძრაობის ზოლს.

მუხლი 35. ადაპტირებული ტრანსპორტირების საშუალების ადაპტირებული ადგილი

1. ადაპტირებული ტრანსპორტირების საშუალების ადაპტირებული ადგილი უნდა იყოს მინიმუმ 0,8 მეტრ სიგანის და 1,2 მეტრ სიგრძის.
2. ადაპტირებული ტრანსპორტირების საშუალების ადაპტირებული ადგილი უნდა იყოს აღჭურვილი სახელურებით.
3. ადაპტირებული ტრანსპორტირების საშუალების ადაპტირებული ადგილი უნდა იყოს განთავსებული ისე, რომ ფიზიკური შეზღუდული შესაძლებლობის მქონე პირი არ გადაკვეთოს სატრანსპორტო ნაკადის მოძრაობის ზოლს.

მუხლი 36. ადაპტირებული ტრანსპორტირების საშუალების ადაპტირებული ადგილი

1. ადაპტირებული ტრანსპორტირების საშუალების ადაპტირებული ადგილი უნდა იყოს მინიმუმ 0,8 მეტრ სიგანის და 1,2 მეტრ სიგრძის.
2. ადაპტირებული ტრანსპორტირების საშუალების ადაპტირებული ადგილი უნდა იყოს აღჭურვილი სახელურებით.
3. ადაპტირებული ტრანსპორტირების საშუალების ადაპტირებული ადგილი უნდა იყოს განთავსებული ისე, რომ ფიზიკური შეზღუდული შესაძლებლობის მქონე პირი არ გადაკვეთოს სატრანსპორტო ნაკადის მოძრაობის ზოლს.

მუხლი 37. ადაპტირებული ტრანსპორტირების საშუალების ადაპტირებული ადგილი

1. ადაპტირებული ტრანსპორტირების საშუალების ადაპტირებული ადგილი უნდა იყოს მინიმუმ 0,8 მეტრ სიგანის და 1,2 მეტრ სიგრძის.
2. ადაპტირ

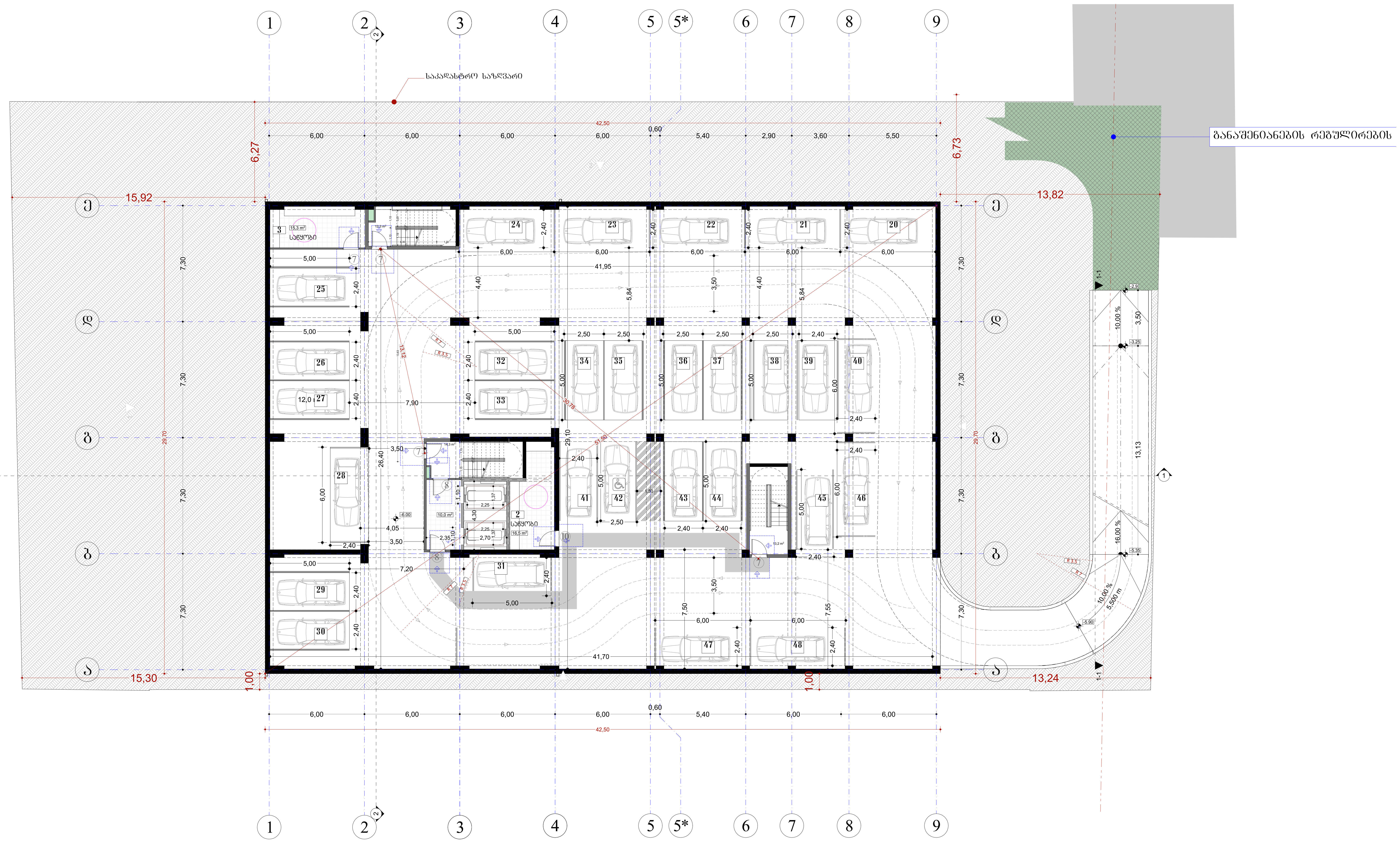

შპს „ნიუ მაქს"
საქართველო, თბილისი, მგალობლიშვილის ქ. 3, ოფისი №3 ს/ნ: 404957579
www.newmax.ge info@newmax.ge
mob / cell phone: +995 557 30 30 30
LTD "NEW MAX"
N3 Office , 3 Mgaloblishvili str, Tbilisi, Georgia. ID: 404957579

შენიშვნები — notes

- ზომები მოცემულია სმ-ში
- ტერიტორიის ზომები მოწოდებულია დამკვეთის მიერ
- მშენებლობის პროცესში ნებისმიერი ცვლილება შეთანხმებული უნდა იყოს არქიტექტორთან

პირობითი ნიშნები

მისაწვდომი სვლაგეზი

მოსატრიალებელი სივრცეები

ვარიანტი 1 — ვარიანტი 2 — ვარიანტი 3 — ვარიანტი 4

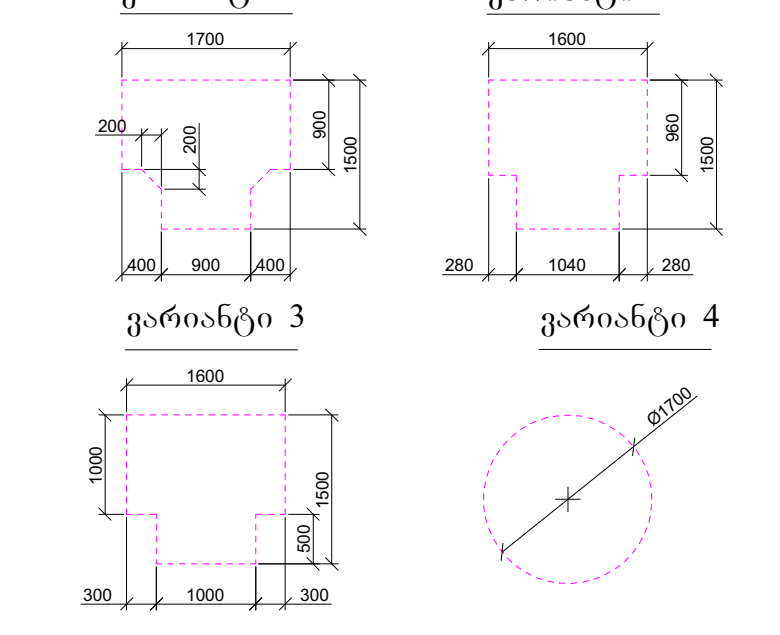

კარის წინ თავისუფალი სივრცე

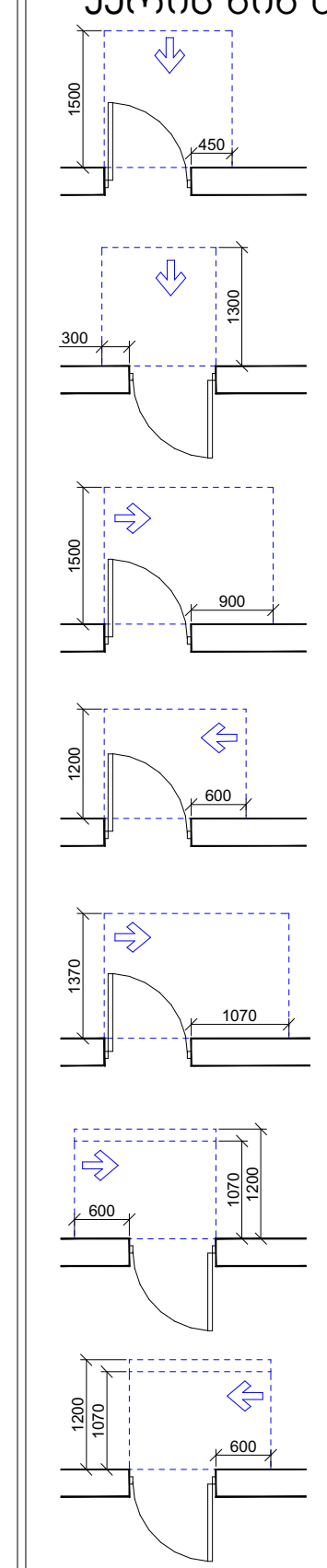

- თავისუფალი სივრცე კართან მანევრირებისთვის - ანჯამიანი კარი წინიდან მისაწვდომი - გამოწევით გაღება
- თავისუფალი სივრცე კართან მანევრირებისთვის - ანჯამიანი კარი წინიდან მისაწვდომი - მიწოლით გაღება
- თავისუფალი სივრცე კართან მანევრირებისთვის - ანჯამიანი კარი ანჯამის მხრიდან მისაწვდომი - გამოწევით გაღება
- თავისუფალი სივრცე კართან მანევრირებისთვის - ანჯამიანი კარი საკეტის მხრიდან მისაწვდომი - გამოწევით გაღება
- თავისუფალი სივრცე კართან მანევრირებისთვის - ანჯამიანი კარი ანჯამის მხრიდან მისაწვდომი - გამოწევით გაღება
- თავისუფალი სივრცე კართან მანევრირებისთვის - ანჯამიანი კარი საკეტის მხრიდან მისაწვდომი - მიწოლით გაღება 120 მინ. თუ მოწყობილია მიმხურავი
- თავისუფალი სივრცე კართან მანევრირებისთვის - ანჯამიანი კარი ანჯამის მხრიდან მისაწვდომი - მიწოლით გაღება 120 მინ. თუ მოწყობილია მიმხურავი

შენიშვნები

1. იატაკის ზედაპირები მოეწყობა ისე, რომ იქნება მდგრადი, მყარი და არასრიალა.
2. განათების სამართავები, ელექტრო გამანაწილებლები, ელექტრო ჩამრთველები და დენსართები, ტემპერატურის მარეგულირებლები, მოწყობილობების სამართავები, წყალსადენი სისტემის მოწყობილობების მარეგულირებლები და დამცავი და ორმხრივი საკომუნიკაციო სისტემების სამართავები "ა" ტიპის ერთეულში მოეწყობა სტანდარტის 309–ე ქვეთავის შესაბამისად".
3. სინათლის ჩამრთველები, ელექტრო ჩამრთველები, დენსართები, ტემპერატურის მარეგულირებლები, ელექტრო გამანაწილებლები, და უსაფრთხოების ან შიდასაკომუნიკაციო სისტემების სამართავები "ბ" ტიპის ერთეულებში მოეწყობა სტანდარტის 309.2 და 1104.1.1 ქვეთავების მიხედვით

პროექტის დასახელება — project
მრავალბინიანი საცხოვრებელი სახლი

დამკვეთი — client
შპს "გ.თ.ბ" ს/ა 404513335

მისამართი — address
ქალაქი თბილისი, მირიან მეფის ქუჩა №99
(ს/ა: 01.10.08.005.195)

თანამდებობა position	სახელი გვარი name surname	ხელმოწერა signature
დირექტორი director	გიორგი კირკიტაძე Giorgi Kirkitadze	[signature]
პროექტის ავტორი author	გვანცა ზაქარიაშვილი Gvantsa Zakariashvili	[signature]
არქიტექტორი architect		
არქიტექტორი architect		
კონსტრუქტორი constructor		

არქიტექტურული ნაწილი — architecture

ნახაზი drawing		
-2 სართულის გეგმა -6.00 ნიშნული (ავტოსადგომი)	თარიღი date of issue	20.06.2024
	მასშტაბი scale	1:200
	სტადია stage	Project
	ფორმატი paper size	A2
	ფაილის სახელი file name	
	ფურცელი pages	

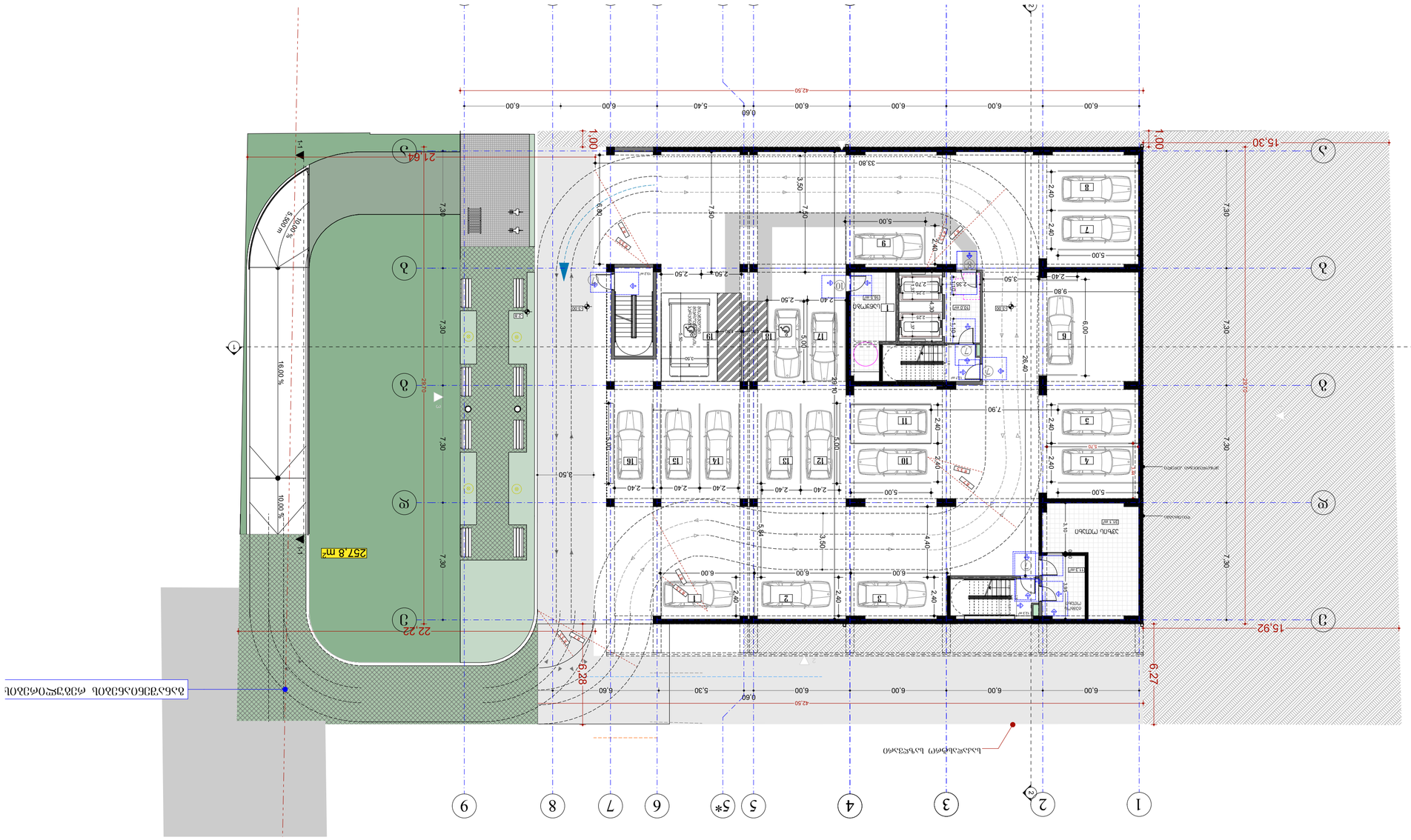
1.00
42.50
6.00
6.00
6.00
6.00
5.40
0.60
6.00
15.30
7.30
7.30
7.30
20.40
21.64
257.8 m²
22.22
16.28
15.92
6.27
10.00 %
10.00 %
5.500m
1-1
1
2
3
5
6
7
8
9
5*
2*
Ъъъ

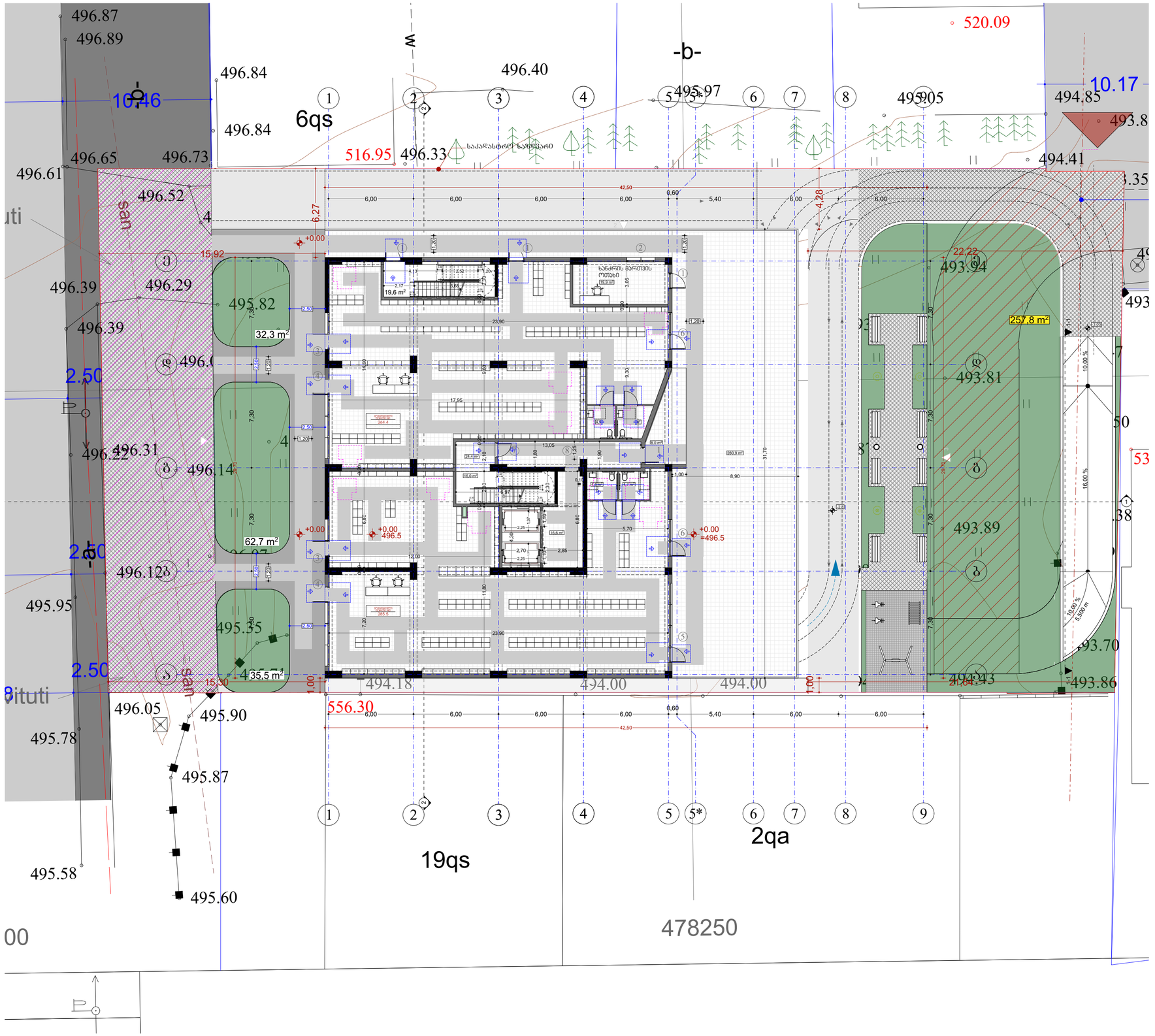

შპს „ნიუ მაქს"
საქართველო, თბილისი, მთაწმინდის ქ. 3
ტელეფონი: 555 57 57 57
www.newmax.ge info@newmax.ge
mob. cell phone: +995 557 30 30 30
LTD "NEW MAX"
N3 Office , 3 Mtatsminda str,
Tbilisi, Georgia. ID: 404857579

შენიშვნები

- ზუმფი მოედნის სამ-ის
- ტერიტორიის პარამეტრი მოწოდებული ტოპოგეოდეზიის მიერ
- მშენებლობის პროექტით ნებადართული სტრუქტურა მთლიანად უნდა იყოს მოთავსებული ნებადართულ ტერიტორიაზე

notes

- Existing trees to be preserved
- Territory parameters provided by topogeodesy
- The structure allowed by the project for construction must be entirely located in the permitted territory

პირობითი ნიშნები

მისაწვდომი სველაგზა

მოსატრიალებელი სივრცეები

ვარიანტი 1 | ვარიანტი 2 | ვარიანტი 3 | ვარიანტი 4

ჯარის წინ თავისუფალი სივრცე

ოთახშუალა სივრცე კარის მხრიდან კარის ანაკლიის მხარეს - გასაწევი ველის

ოთახშუალა სივრცე კარის მხრიდან კარის ანაკლიის მხარეს - გასაწევი ველის

ოთახშუალა სივრცე კარის მხრიდან კარის ანაკლიის მხარეს - გასაწევი ველის

ოთახშუალა სივრცე კარის მხრიდან კარის სკვერის მხარეს - გასაწევი ველის

ოთახშუალა სივრცე კარის მხრიდან კარის ანაკლიის მხარეს - გასაწევი ველის

ოთახშუალა სივრცე კარის მხრიდან კარის სკვერის მხარეს - მოწოდებული ველის 120 მან. და მოწოდებული მოშორება

ოთახშუალა სივრცე კარის მხრიდან კარის ანაკლიის მხარეს - მოწოდებული ველის 120 მან. და მოწოდებული მოშორება

შენიშვნები

1. იატაკის ზედაპირები მოეწყობა ისე, რომ იქნება მდგრადი, მყარი და არასრიალა.
2. განათების სამართავები, ელექტრო გამანაწილებლები, ელექტრო ჩამრთველები და დენსართები, ტემპერატურის მარეგულირებლები, მოწყობილობების სამართავები, წყალსადენი სისტემის მოწყობილობების მარეგულირებლები და დამცავი და ორმხრივი საკომუნიკაციო სისტემების სამართავები "ა" ტიპის ერთეულში მოეწყობა სტანდარტის 309–ე ქვეთავის შესაბამისად".
3. სინათლის ჩამრთველები, ელექტრო ჩამრთველები, დენსართები, ტემპერატურის მარეგულირებლები, ელექტრო გამანაწილებლები, და უსაფრთხოების ან მიდასაკომუნიკაციო სისტემების სამართავები "ბ" ტიპის ერთეულებში მოეწყობა სტანდარტის 309.2 და 1104.1.1 ქვეთავების მიხედვით

პროექტის დასახელება project	მრავალბინიანი საბინაო-სავაჭრო სახლი
დამკვეთი client	შპს "ზ.თ.ბ" ს/კ 404513335
მისამართი address	ქალაქი თბილისი, მთაწმინდა მუნიციპალიტეტი ქ.№99 (ს/კ: 01.10.08.005.195)

თანამდებობა position	სახელი გვარი name surname	ხელმოწერა signature
დირექტორი director	გიორგი პირქიტაძე Giorgi Kirkitadze	
პროექტის ავტორი author	გივანტა ზაქარიაშვილი Givantsa Zakariashvili	
არქიტექტორი architect		
არქიტექტორი architect		
კონსტრუქტორი constructor		

არქიტექტურული ნაწილი
architecture

ნახაზის drawing	
გამოშვების თარიღი date of issue	20.06.2024
მასშტაბი scale	1:200
სტადია stage	Project
ფორმატი paper size	A2
ფაილის სახელი file name	
ფურცლები pages	

კონტური საპროექტო ნაწილი
0.00 ნულოვანი (პირობითი)

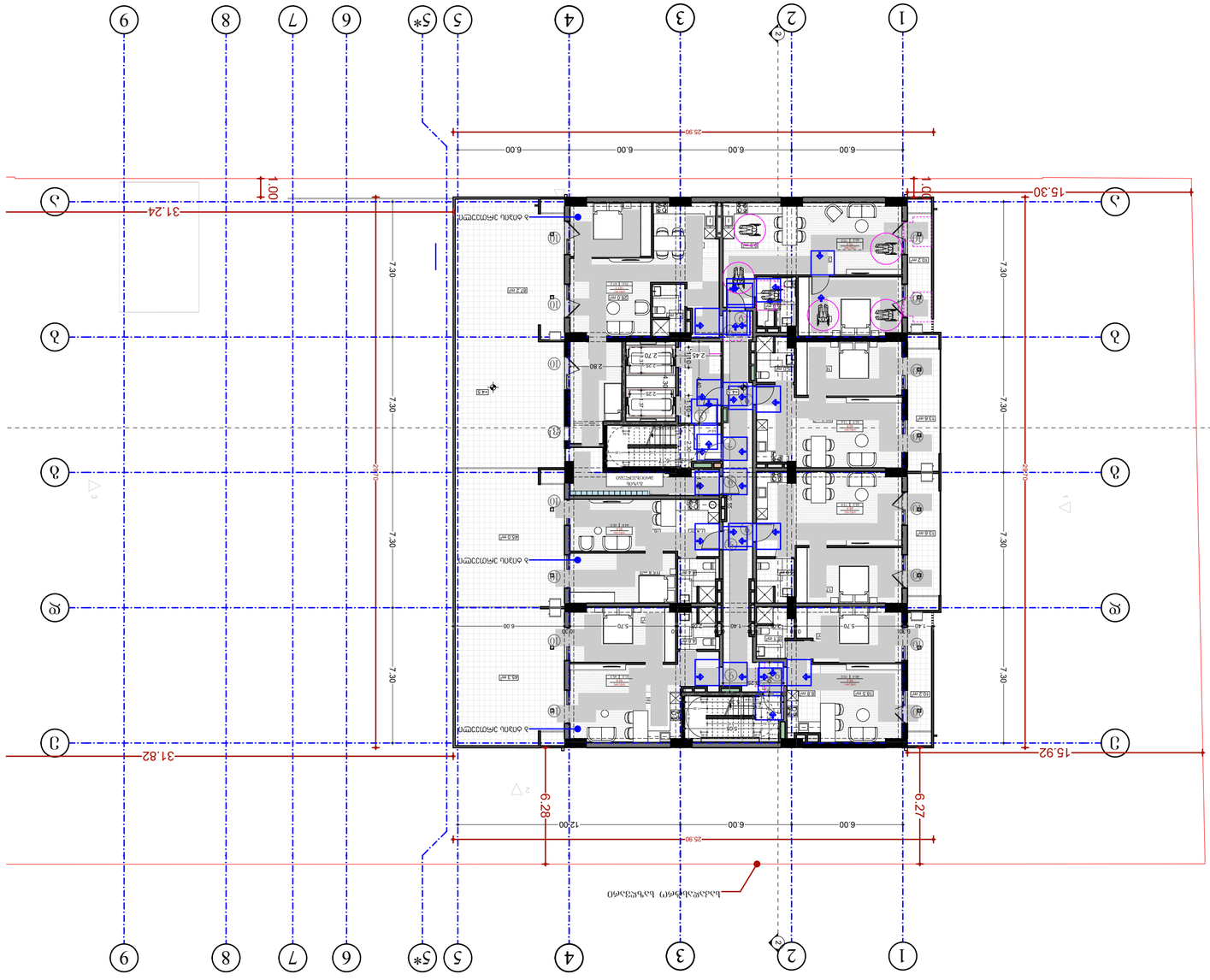
1
2
3
4
5
5*
6
7
8
9
А
Б
В
Г
Д
Е
25.90
6.00
6.00
6.00
6.00
15.30
31.24
1.00
7.30
7.30
7.30
7.30
15.92
31.82
6.27
6.28
12.00
6.00
6.00
25.90
Ъ.ОПЕН ДЖАЗУЗИЧЕЧ
Ъ.ОПЕН ДЖАЗУЗИЧЕЧ
Ъ.ОПЕН ДЖАЗУЗИЧЕЧ
Ъ.ОПЕН ДЖАЗУЗИЧЕЧ
ЬЕЧЗЗУЗЖАД ЬЕЧЗЗУЗЖАД

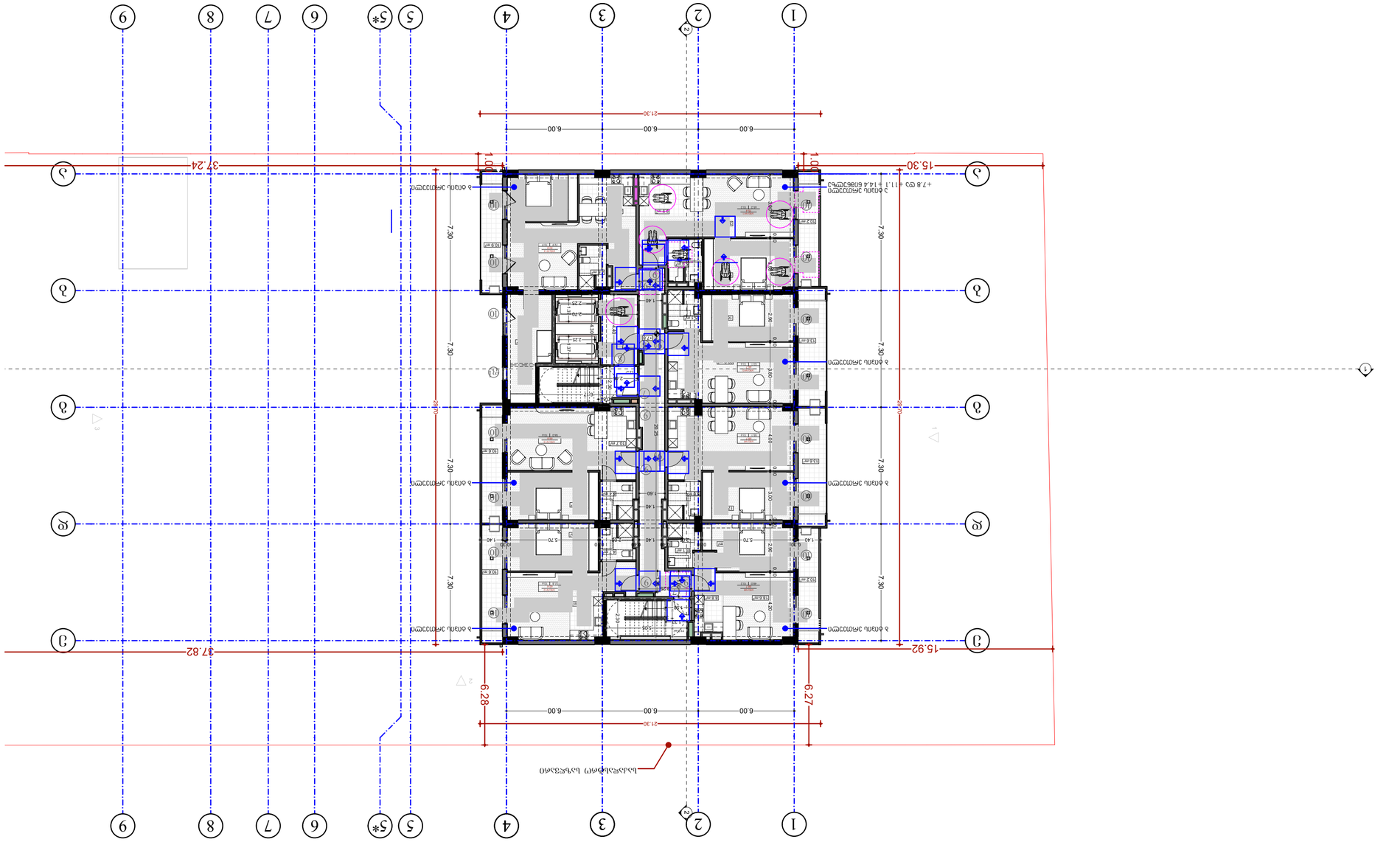
1
2
3
4
5
5*
6
7
8
9
А
Б
В
Г
Д
Е
Ж
З
6.00
6.00
21.30
37.24
15.30
37.82
15.92
7.30
6.28
6.27
1.00
1.00
Ж.О.ЖЗ.ЖЗ.ЖЗ

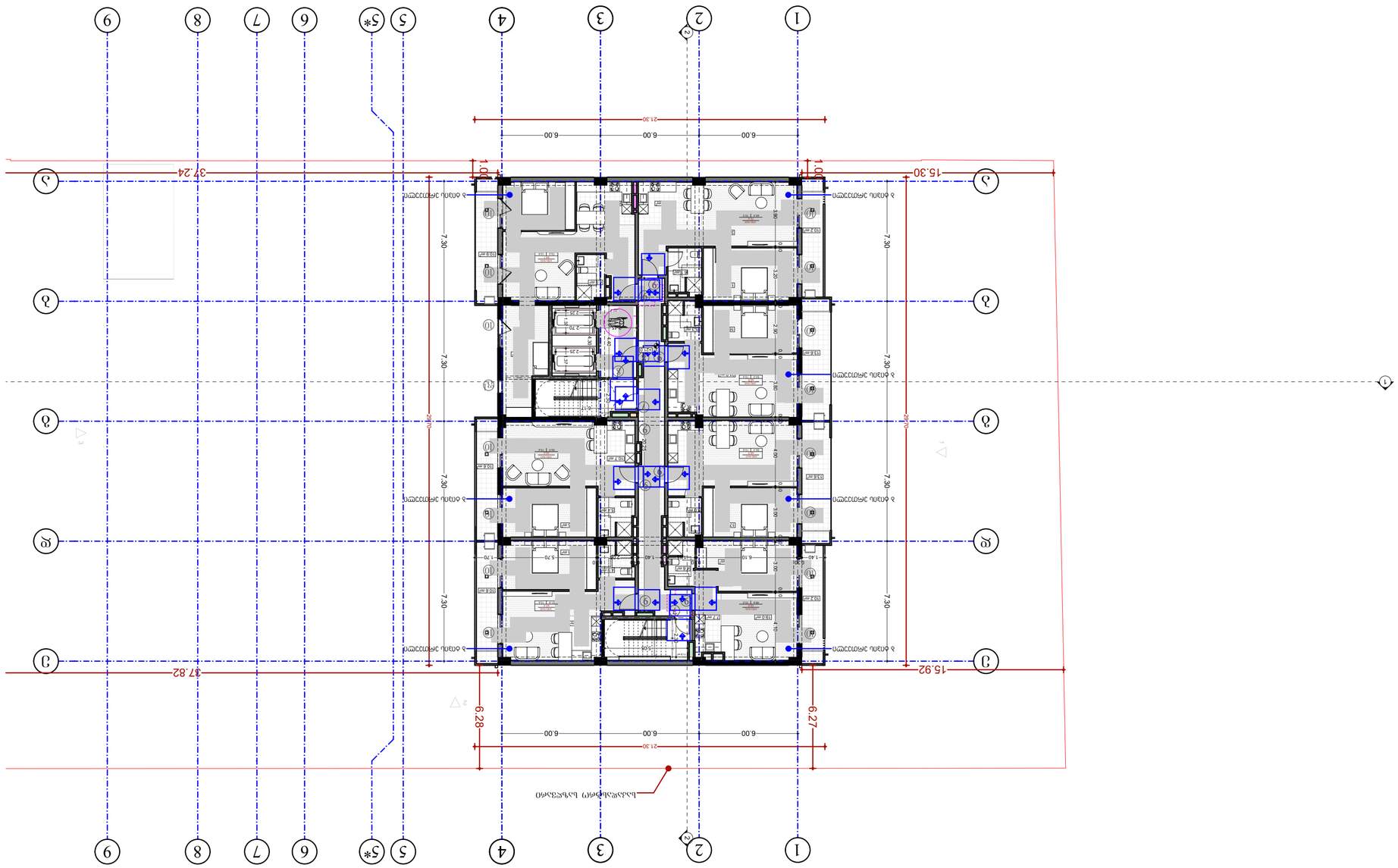
1
2
3
4
5
5*
6
7
8
9
A
B
C
D
37.24
15.30
37.82
15.92
21.30
6.00
6.00
6.00
6.28
6.27
7.30
0.30
0.30
0

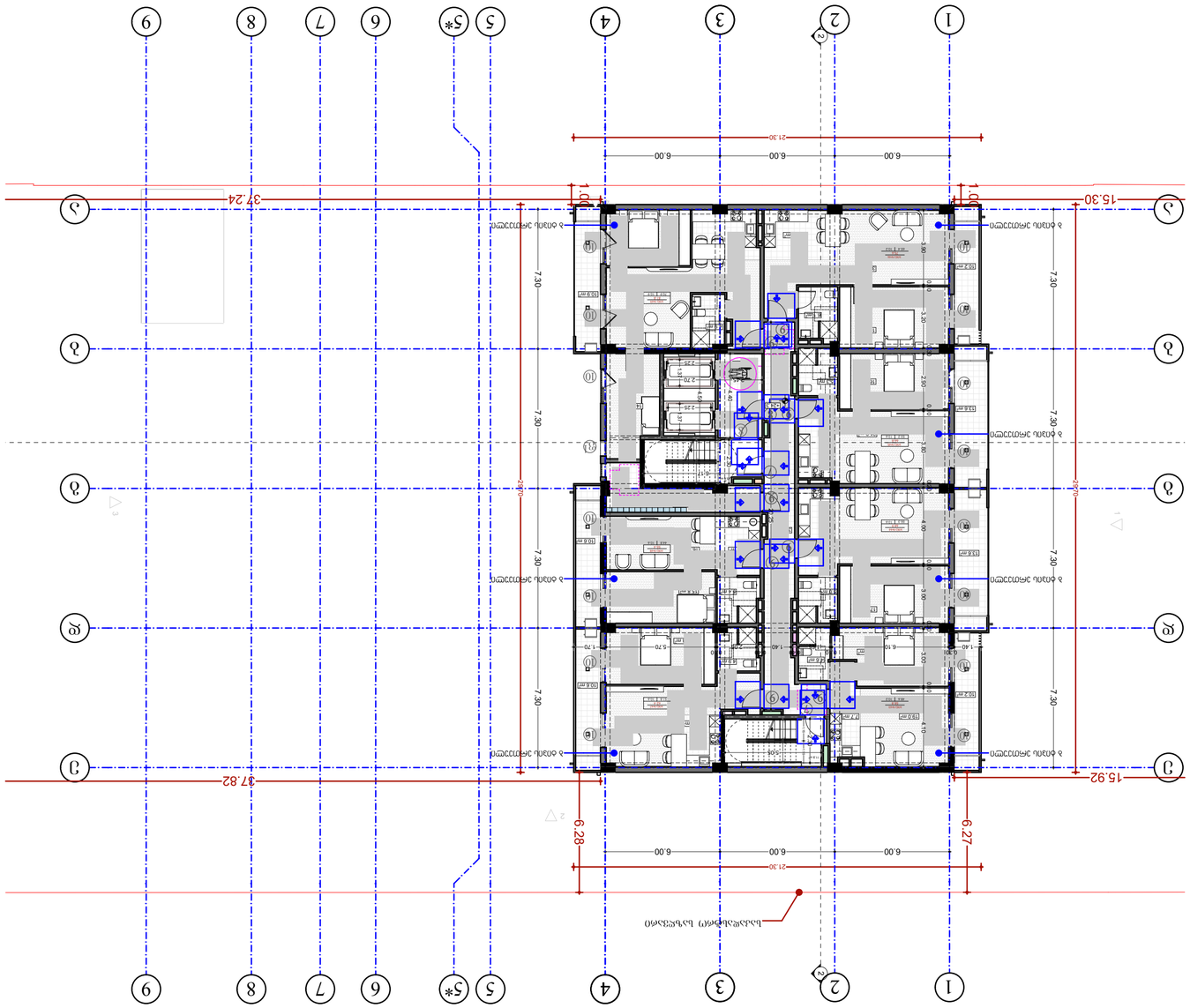
1
2
3
4
5
5*
6
7
8
9
А
Б
В
Г
Д
Е
37.24
37.82
15.30
15.92
21.30
6.00
6.00
6.00
7.30
6.28
6.27
1.00
Ъ ОЛЬЦ ЭЧЕЛЭЭЧЕЧ

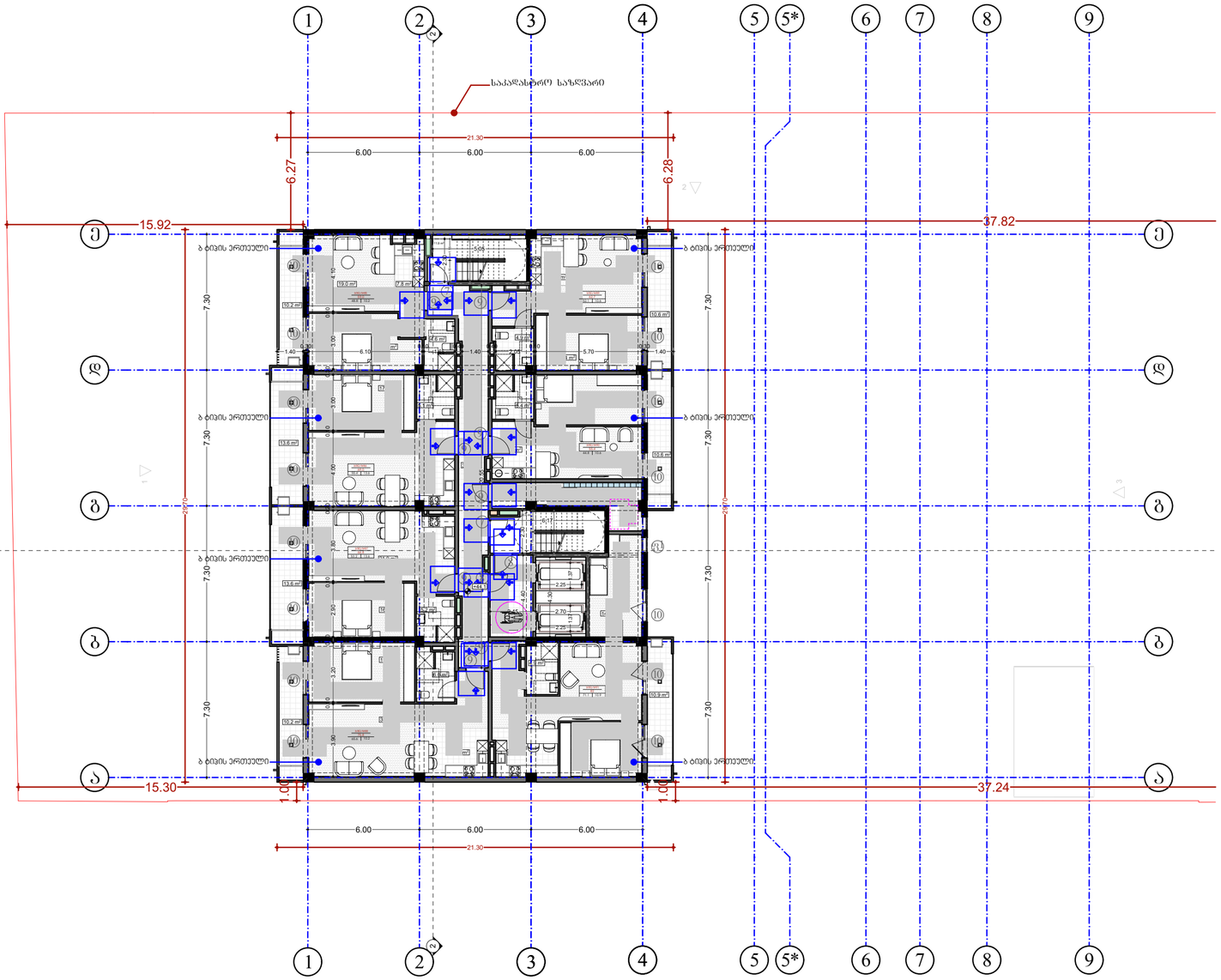

შპს „ნიუ მაქს"
საქართველო, თბილისი, მგალობლიშვილის ქ. 3
ტელეფონი: (+995 32) 2 40 40 40
www.newmax.ge info@newmax.ge
mob. cell phone: +995 557 30 30 30
LTD "NEW MAX"
N3 Office , 3 Mgaloblishvili str,
Tbilisi, Georgia. ID: 404957579

შენიშვნები

- ზუმები მოცემულია სმ-ში
- ექსპლიკაციის ოთახების მონიშვნები ფასადების მიერ
- შენობაშენების პროდუქტი ნებისმიერი ცვლილება მითითებული უნდა იქნა პროექტორებით

notes

პირობითი ნიშნები

მისაწვდომი სველაგეზი

მოსატრიალებელი სივრცეები

ვარიანტი 1 | ვარიანტი 2

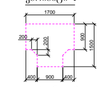

ვარიანტი 3 | ვარიანტი 4



კარის წინ თავისუფალი სივრცე

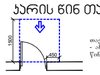

თავისუფალი სივრცე კარის მიმდებარესახეთან
- ანაკლასიანი კარი
წინიდან მისასვლელად - გასაწევით გაღება

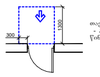

თავისუფალი სივრცე კარის მიმდებარესახეთან
- ანაკლასიანი კარი
წინიდან მისასვლელად - მარჯვენა გაღება

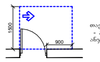

თავისუფალი სივრცე კარის მიმდებარესახეთან
- ანაკლასიანი კარი
ანაკლას მხრიდან მისასვლელად - გასაწევით გაღება

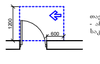

თავისუფალი სივრცე კარის მიმდებარესახეთან
- ანაკლასიანი კარი
სველის მხრიდან მისასვლელად - გასაწევით გაღება

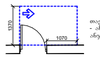

თავისუფალი სივრცე კარის მიმდებარესახეთან
- ანაკლასიანი კარი
ანაკლას მხრიდან მისასვლელად - გასაწევით გაღება

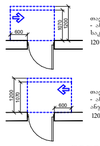

თავისუფალი სივრცე კარის მიმდებარესახეთან
- ანაკლასიანი კარი
სველის მხრიდან მისასვლელად - მარჯვენა გაღება
120 სმ-ის, თუ მოწყობილია მაშხერავი



თავისუფალი სივრცე კარის მიმდებარესახეთან
- ანაკლასიანი კარი
ანაკლას მხრიდან მისასვლელად - მარჯვენა გაღება
120 სმ-ის, თუ მოწყობილია მაშხერავი

შენიშვნები

1. იატაკის ზედაპირები მოეწყობა ისე, რომ იქნება მდგრადი, მყარი და არასრიალა.
2. განათების სამართავები, ელექტრო გამანაწილებლები, ელექტრო ჩამრთველები და დენსართები, ტემპერატურის მარეგულირებლები, მოწყობილობების სამართავები, ნყალსადენი სისტემის მოწყობილობების მარეგულირებლები და დამცავი და ორმხრივი საკომუნიკაციო სისტემების სამართავები "ა" ტიპის ერთეულში მოეწყობა სტანდარტის 309–ე ქვეთავის შესაბამისად".
3. სინათლის ჩამრთველები, ელექტრო ჩამრთველები, დენსართები, ტემპერატურის მარეგულირებლები, ელექტრო გამანაწილებლები, და უსაფრთხოების ან მიდასაკომუნიკაციო სისტემების სამართავები "ბ" ტიპის ერთეულებში მოეწყობა სტანდარტის 309.2 და 1104.1.1 ქვეთავების მიხედვით .

პროექტის დასახელება	project
მრავალბინიანი საცხოვრებელი სახლი	
დამკვეთი	client
შპს "B.M.B" ს/კ 404513335	
მისამართი	address
ქალაქი თბილისი, მირიან მეფის ქუჩა N99 (ს/კ: 01.10.08.005.195)	

position	name surname	signature
დირექტორი director	გიორგი ჯირკიტაძე Giorgi Kirkitadze	
პროექტის ავტორი author	გვანცა ზაქარიაშვილი Gvantsa Zakariashvili	
არქიტექტორი architect		
არქიტექტორი architect		
კონსტრუქტორი constructor		

არქიტექტურული ნაწილი
architecture

ნახაზი drawing	თარიღი date of issue	20.06.2024
მასშტაბი +44.1 ნაბეჭდი (საბოლოო)	მასშტაბი scale	1:200
	სტადია stage	Project
	ფორმატი paper size	A2
	ფაილის სახელი file name	
	ფურცელი pages	

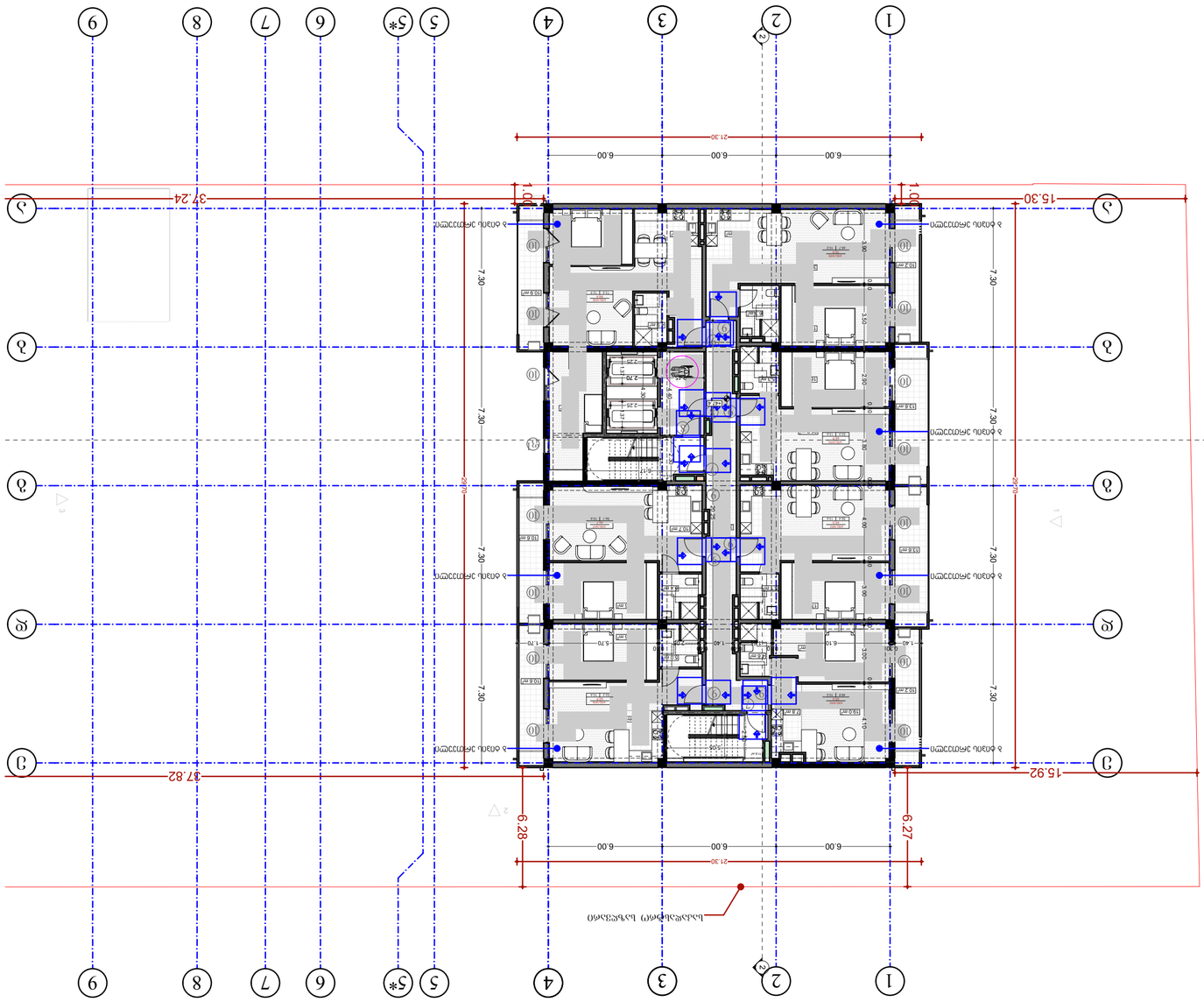

ЭСКИЗНЫЙ ПЛАН ЭТАЖА

Масштаб 1:200

Экспликация помещений

Поз.	Наименование	Площадь, м²
1	Жилая комната	19.92
2	Кухня	9.12
3	Санузел	4.32
4	Коридор	3.84
5	Жилая комната	14.40
6	Кухня	8.64
7	Санузел	4.32
8	Коридор	3.84
9	Жилая комната	16.56
10	Кухня	9.12
11	Санузел	4.32
12	Коридор	3.84
13	Жилая комната	14.40
14	Кухня	8.64
15	Санузел	4.32
16	Коридор	3.84

Спецификация элементов

Поз.	Наименование	Кол.
Д1	Дверь межкомнатная, 800×2000 мм	8
Д2	Дверь межкомнатная, 700×2000 мм	4
Д3	Дверь санузла, 600×2000 мм	4
Д4	Дверь входная, 900×2100 мм	1
О1	Окно ПВХ, 1500×1400 мм	8
О2	Окно ПВХ, 1200×1400 мм	4
О3	Окно ПВХ, 1800×1400 мм	4

Примечания

1. Размеры даны в миллиметрах, если не указано иное.
2. Высота этажа 3,00 м, толщина перекрытий 300 мм.
3. Несущие стены — монолитный железобетон, толщина 200 мм.
4. Перегородки — газобетонные блоки, толщина 100 мм.
5. Все помещения, кроме санузлов, имеют естественное освещение.
6. Вентиляция санузлов — вытяжная, через индивидуальные каналы.
7. Отопление — от индивидуальных газовых котлов.
8. Водоснабжение и канализация — от городских сетей.
9. Электроснабжение — однофазное, 220 В.
10. Полы в санузлах — с гидроизоляцией и уклоном к трапу.
11. Высота дверных проемов — 2000 мм, ширина — по спецификации.
12. Окна — с двухкамерными стеклопакетами.
13. Подоконники — из оцинкованной стали с полимерным покрытием.
14. Все размеры уточнить по месту.

Ведомость рабочих чертежей основного комплекта

Лист	Наименование	Примечание
1	Общие данные	
2	Планировочная организация земельного участка	
3	Архитектурные решения	
4	Конструктивные решения	
5	Сведения об инженерных системах	
6	Технологические решения	
7	Проект организации строительства	
8	Мероприятия по охране окружающей среды	
9	Мероприятия по обеспечению пожарной безопасности	
10	Мероприятия по обеспечению доступа маломобильных групп населения	
11	Мероприятия по энергоэффективности	
12	Смета	

Ведомость ссылочных и прилагаемых документов

Обозначение	Наименование	Примечание
ГОСТ 21.101-2020	СПДС. Основные требования к проектной и рабочей документации	
ГОСТ 21.501-2018	СПДС. Правила выполнения рабочей документации архитектурных и конструктивных решений	
ГОСТ 21.110-2013	СПДС. Правила выполнения спецификаций оборудования, изделий и материалов	
ГОСТ 21.205-2016	СПДС. Условные обозначения элементов санитарно-технических систем	
ГОСТ 21.206-2013	СПДС. Правила выполнения схем газоснабжения	
ГОСТ 21.602-2016	СПДС. Правила выполнения рабочей документации отопления, вентиляции и кондиционирования	
ГОСТ 21.608-2010	СПДС. Правила выполнения генеральных планов	
ГОСТ 21.609-2014	СПДС. Правила выполнения планов, разрезов и фасадов производственных зданий и сооружений	
ГОСТ 21.610-2014	СПДС. Правила выполнения рабочей документации автомобильных дорог	
ГОСТ 21.701-2013	СПДС. Правила выполнения рабочей документации электроснабжения	
ГОСТ 21.702-2016	СПДС. Правила выполнения рабочей документации водопровода и канализации	
ГОСТ 21.704-2011	СПДС. Правила выполнения рабочей документации технологических решений	
ГОСТ 21.705-2016	СПДС. Правила выполнения рабочей документации наружных сетей газоснабжения	
ГОСТ 21.708-2013	СПДС. Правила выполнения рабочей документации систем связи и сигнализации	
ГОСТ 21.710-2013	СПДС. Правила выполнения рабочей документации автоматизации	
ГОСТ 21.711-2013	СПДС. Правила выполнения рабочей документации электрооборудования и электроосвещения	
ГОСТ 21.712-2013	СПДС. Правила выполнения рабочей документации слаботочных систем	
ГОСТ 21.713-2013	СПДС. Правила выполнения рабочей документации силового электрооборудования	
ГОСТ 21.714-2013	СПДС. Правила выполнения рабочей документации молниезащиты и заземления	
ГОСТ 21.715-2013	СПДС. Правила выполнения рабочей документации электрического освещения	
ГОСТ 21.716-2013	СПДС. Правила выполнения рабочей документации электроснабжения	
ГОСТ 21.717-2013	СПДС. Правила выполнения рабочей документации электрических сетей	
ГОСТ 21.718-2013	СПДС. Правила выполнения рабочей документации электрических подстанций	
ГОСТ 21.719-2013	СПДС. Правила выполнения рабочей документации электрических распределительных устройств	
ГОСТ 21.720-2013	СПДС. Правила выполнения рабочей документации электрических кабельных сооружений	
ГОСТ 21.721-2013	СПДС. Правила выполнения рабочей документации электрических воздушных линий	
ГОСТ 21.722-2013	СПДС. Правила выполнения рабочей документации электрических кабельных линий	
ГОСТ 21.723-2013	СПДС. Правила выполнения рабочей документации электрических подземных кабельных линий	
ГОСТ 21.724-2013	СПДС. Правила выполнения рабочей документации электрических воздушных линий	
ГОСТ 21.725-2013	СПДС. Правила выполнения рабочей документации электрических кабельных линий	
ГОСТ 21.726-2013	СПДС. Правила выполнения рабочей документации электрических подземных кабельных линий	
ГОСТ 21.727-2013	СПДС. Правила выполнения рабочей документации электрических воздушных линий	
ГОСТ 21.728-2013	СПДС. Правила выполнения рабочей документации электрических кабельных линий	
ГОСТ 21.729-2013	СПДС. Правила выполнения рабочей документации электрических подземных кабельных линий	
ГОСТ 21.730-2013	СПДС. Правила выполнения рабочей документации электрических воздушных линий	
ГОСТ 21.731-2013	СПДС. Правила выполнения рабочей документации электрических кабельных линий	
ГОСТ 21.732-2013	СПДС. Правила выполнения рабочей документации электрических подземных кабельных линий	
ГОСТ 21.733-2013	СПДС. Правила выполнения рабочей документации электрических воздушных линий	
ГОСТ 21.734-2013	СПДС. Правила выполнения рабочей документации электрических кабельных линий	
ГОСТ 21.735-2013	СПДС. Правила выполнения рабочей документации электрических подземных кабельных линий	
ГОСТ 21.736-2013	СПДС. Правила выполнения рабочей документации электрических воздушных линий	
ГОСТ 21.737-2013	СПДС. Правила выполнения рабочей документации электрических кабельных линий	
ГОСТ 21.738-2013	СПДС. Правила выполнения рабочей документации электрических подземных кабельных линий	
ГОСТ 21.739-2013	СПДС. Правила выполнения рабочей документации электрических воздушных линий	
ГОСТ 21.740-2013	СПДС. Правила выполнения рабочей документации электрических кабельных линий	
ГОСТ 21.741-2013	СПДС. Правила выполнения рабочей документации электрических подземных кабельных линий	
ГОСТ 21.742-2013	СПДС. Правила выполнения рабочей документации электрических воздушных линий	
ГОСТ 21.743-2013	СПДС. Правила выполнения рабочей документации электрических кабельных линий	
ГОСТ 21.744-2013	СПДС. Правила выполнения рабочей документации электрических подземных кабельных линий	
ГОСТ 21.745-2013	СПДС. Правила выполнения рабочей документации электрических воздушных линий	
ГОСТ 21.746-2013	СПДС. Правила выполнения рабочей документации электрических кабельных линий	
ГОСТ 21.747-2013	СПДС. Правила выполнения рабочей документации электрических подземных кабельных линий	
ГОСТ 21.748-2013	СПДС. Правила выполнения рабочей документации электрических воздушных линий	
ГОСТ 21.749-2013	СПДС. Правила выполнения рабочей документации электрических кабельных линий	
ГОСТ 21.750-2013	СПДС. Правила выполнения рабочей документации электрических подземных кабельных линий	
ГОСТ 21.751-2013	СПДС. Правила выполнения рабочей документации электрических воздушных линий	
ГОСТ 21.752-2013	СПДС. Правила выполнения рабочей документации электрических кабельных линий	
ГОСТ 21.753-2013	СПДС. Правила выполнения рабочей документации электрических подземных кабельных линий	
ГОСТ 21.754-2013	СПДС. Правила выполнения рабочей документации электрических воздушных линий	
ГОСТ 21.755-2013	СПДС. Правила выполнения рабочей документации электрических кабельных линий	
ГОСТ 21.756-2013	СПДС. Правила выполнения рабочей документации электрических подземных кабельных линий	
ГОСТ 21.757-2013	СПДС. Правила выполнения рабочей документации электрических воздушных линий	
ГОСТ 21.758-2013	СПДС. Правила выполнения рабочей документации электрических кабельных линий	
ГОСТ 21.759-2013	СПДС. Правила выполнения рабочей документации электрических подземных кабельных линий	
ГОСТ 21.760-2013	СПДС. Правила выполнения рабочей документации электрических воздушных линий	
ГОСТ 21.761-2013	СПДС. Правила выполнения рабочей документации электрических кабельных линий	
ГОСТ 21.762-2013	СПДС. Правила выполнения рабочей документации электрических подземных кабельных линий	
ГОСТ 21.763-2013	СПДС. Правила выполнения рабочей документации электрических воздушных линий	
ГОСТ 21.764-2013	СПДС. Правила выполнения рабочей документации электрических кабельных линий	
ГОСТ 21.765-2013	СПДС. Правила выполнения рабочей документации электрических подземных кабельных линий	
ГОСТ 21.766-2013	СПДС. Правила выполнения рабочей документации электрических воздушных линий	
ГОСТ 21.767-2013	СПДС. Правила выполнения рабочей документации электрических кабельных линий	
ГОСТ 21.768-2013	СПДС. Правила выполнения рабочей документации электрических подземных кабельных линий	
ГОСТ 21.769-2013	СПДС. Правила выполнения рабочей документации электрических воздушных линий	
ГОСТ 21.770-2013	СПДС. Правила выполнения рабочей документации электрических кабельных линий	
ГОСТ 21.771-2013	СПДС. Правила выполнения рабочей документации электрических подземных кабельных линий	
ГОСТ 21.772-2013	СПДС. Правила выполнения рабочей документации электрических воздушных линий	
ГОСТ 21.773-2013	СПДС. Правила выполнения рабочей документации электрических кабельных линий	
ГОСТ 21.774-2013	СПДС. Правила выполнения рабочей документации электрических подземных кабельных линий	
ГОСТ 21.775-2013	СПДС. Правила выполнения рабочей документации электрических воздушных линий	
ГОСТ 21.776-2013	СПДС. Правила выполнения рабочей документации электрических кабельных линий	
ГОСТ 21.777-2013	СПДС. Правила выполнения рабочей документации электрических подземных кабельных линий	
ГОСТ 21.778-2013	СПДС. Правила выполнения рабочей документации электрических воздушных линий	
ГОСТ 21.779-2013	СПДС. Правила выполнения рабочей документации электрических кабельных линий	
ГОСТ 21.780-2013	СПДС. Правила выполнения рабочей документации электрических подземных кабельных линий	
ГОСТ 21.781-2013	СПДС. Правила выполнения рабочей документации электрических воздушных линий	
ГОСТ 21.782-2013	СПДС. Правила выполнения рабочей документации электрических кабельных линий	
ГОСТ 21.783-2013	СПДС. Правила выполнения рабочей документации электрических подземных кабельных линий	
ГОСТ 21.784-2013	СПДС. Правила выполнения рабочей документации электрических воздушных линий	
ГОСТ 21.785-2013	СПДС. Правила выполнения рабочей документации электрических кабельных линий	
ГОСТ 21.786-2013	СПДС. Правила выполнения рабочей документации электрических подземных кабельных линий	
ГОСТ 21.787-2013	СПДС. Правила выполнения рабочей документации электрических воздушных линий	
ГОСТ 21.788-2013	СПДС. Правила выполнения рабочей документации электрических кабельных линий	
ГОСТ 21.789-2013	СПДС. Правила выполнения рабочей документации электрических подземных кабельных линий	
ГОСТ 21.790-2013	СПДС. Правила выполнения рабочей документации электрических воздушных линий	
ГОСТ 21.791-2013	СПДС. Правила выполнения рабочей документации электрических кабельных линий	
ГОСТ 21.792-2013	СПДС. Правила выполнения рабочей документации электрических подземных кабельных линий	
ГОСТ 21.793-2013	СПДС. Правила выполнения рабочей документации электрических воздушных линий	
ГОСТ 21.794-2013	СПДС. Правила выполнения рабочей документации электрических кабельных линий	
ГОСТ 21.795-2013	СПДС. Правила выполнения рабочей документации электрических подземных кабельных линий	
ГОСТ 21.796-2013	СПДС. Правила выполнения рабочей документации электрических воздушных линий	
ГОСТ 21.797-2013	СПДС. Правила выполнения рабочей документации электрических кабельных линий	
ГОСТ 21.798-2013	СПДС. Правила выполнения рабочей документации электрических подземных кабельных линий	
ГОСТ 21.799-2013	СПДС. Правила выполнения рабочей документации электрических воздушных линий	
ГОСТ 21.800-2013	СПДС. Правила выполнения рабочей документации электрических кабельных линий	
ГОСТ 21.801-2013	СПДС. Правила выполнения рабочей документации электрических подземных кабельных линий	
ГОСТ 21.802-2013	СПДС. Правила выполнения рабочей документации электрических воздушных линий	
ГОСТ 21.803-2013	СПДС. Правила выполнения рабочей документации электрических кабельных линий	
ГОСТ 21.804-2013	СПДС. Правила выполнения рабочей документации электрических подземных кабельных линий	
ГОСТ 21.805-2013	СПДС. Правила выполнения рабочей документации электрических воздушных линий	
ГОСТ 21.806-2013	СПДС. Правила выполнения рабочей документации электрических кабельных линий	
ГОСТ 21.807-2013	СПДС. Правила выполнения рабочей документации электрических подземных кабельных линий	
ГОСТ 21.808-2013	СПДС. Правила выполнения рабочей документации электрических воздушных линий	
ГОСТ 21.809-2013	СПДС. Правила выполнения рабочей документации электрических кабельных линий	
ГОСТ 21.810-2013	СПДС. Правила выполнения рабочей документации электрических подземных кабельных линий	
ГОСТ 21.811-2013	СПДС. Правила выполнения рабочей документации электрических воздушных линий	
ГОСТ 21.812-2013	СПДС. Правила выполнения рабочей документации электрических кабельных линий	
ГОСТ 21.813-2013	СПДС. Правила выполнения рабочей документации электрических подземных кабельных линий	
ГОСТ 21.814-2013	СПДС. Правила выполнения рабочей документации электрических воздушных линий	
ГОСТ 21.815-2013	СПДС. Правила выполнения рабочей документации электрических кабельных линий	
ГОСТ 21.816-2013	СПДС. Правила выполнения рабочей документации электрических подземных кабельных линий	
ГОСТ 21.817-2013	СПДС. Правила выполнения рабочей документации электрических воздушных линий	
ГОСТ 21.818-2013	СПДС. Правила выполнения рабочей документации электрических кабельных линий	
ГОСТ 21.819-2013	СПДС. Правила выполнения рабочей документации электрических подземных кабельных линий	
ГОСТ 21.820-2013	СПДС. Правила выполнения рабочей документации электрических воздушных линий	
ГОСТ 21.821-2013	СПДС. Правила выполнения рабочей документации электрических кабельных линий	
ГОСТ 21.822-2013	СПДС. Правила выполнения рабочей документации электрических подземных кабельных линий	
ГОСТ 21.823-2013	СПДС. Правила выполнения рабочей документации электрических воздушных линий	
ГОСТ 21.824-2013	СПДС. Правила выполнения рабочей документации электрических кабельных линий	
ГОСТ 21.825-2013	СПДС. Правила выполнения рабочей документации электрических подземных кабельных линий	
ГОСТ 21.826-2013	СПДС. Правила выполнения рабочей документации электрических воздушных линий	
ГОСТ 21.827-2013	СПДС. Правила выполнения рабочей документации электрических кабельных линий	
ГОСТ 21.828-2013	СПДС. Правила выполнения рабочей документации электрических подземных кабельных линий	
ГОСТ 21.829-2013	СПДС. Правила выполнения рабочей документации электрических воздушных линий	
ГОСТ 21.830-2013	СПДС. Правила выполнения рабочей документации электрических кабельных линий	
ГОСТ 21.831-2013	СПДС. Правила выполнения рабочей документации электрических подземных кабельных линий	
ГОСТ 21.832-2013	СПДС. Правила выполнения рабочей документации электрических воздушных линий	
ГОСТ 21.833-2013	СПДС. Правила выполнения рабочей документации электрических кабельных линий	
ГОСТ 21.834-2013	СПДС. Правила выполнения рабочей документации электрических подземных кабельных линий	
ГОСТ 21.835-2013	СПДС. Правила выполнения рабочей документации электрических воздушных линий	
ГОСТ 21.836-2013	СПДС. Правила выполнения рабочей документации электрических кабельных линий	
ГОСТ 21.837-2013	СПДС. Правила выполнения рабочей документации электрических подземных кабельных линий	
ГОСТ 21.838-2013	СПДС. Правила выполнения рабочей документации электрических воздушных линий	
ГОСТ 21.839-2013	СПДС. Правила выполнения рабочей документации электрических кабельных линий	
ГОСТ 21.840-2013	СПДС. Правила выполнения рабочей документации электрических подземных кабельных линий	
ГОСТ 21.841-2013	СПДС. Правила выполнения рабочей документации электрических воздушных линий	
ГОСТ 21.842-2013	СПДС. Правила выполнения рабочей документации электрических кабельных линий	
ГОСТ 21.843-2013	СПДС. Правила выполнения рабочей документации электрических подземных кабельных линий	
ГОСТ 21.844-2013	СПДС. Правила выполнения рабочей документации электрических воздушных линий	
ГОСТ 21.845-2013	СПДС. Правила выполнения рабочей документации электрических кабельных линий	
ГОСТ 21.846-2013	СПДС. Правила выполнения рабочей документации электрических подземных кабельных линий	
ГОСТ 21.847-2013	СПДС. Правила выполнения рабочей документации электрических воздушных линий	
ГОСТ 21.848-2013	СПДС. Правила выполнения рабочей документации электрических кабельных линий	
ГОСТ 21.849-2013	СПДС. Правила выполнения рабочей документации электрических подземных кабельных линий	
ГОСТ 21.850-2013	СПДС. Правила выполнения рабочей документации электрических воздушных линий	
ГОСТ 21.851-2013	СПДС. Правила выполнения рабочей документации электрических кабельных линий	
ГОСТ 21.852-2013	СПДС. Правила выполнения рабочей документации электрических подземных кабельных линий	
ГОСТ 21.853-2013	СПДС. Правила выполнения рабочей документации электрических воздушных линий	
ГОСТ 21.854-2013	СПДС. Правила выполнения рабочей документации электрических кабельных линий	
ГОСТ 21.855-2013	СПДС. Правила выполнения рабочей документации электрических подземных кабельных линий	
ГОСТ 21.856-2013	СПДС. Правила выполнения рабочей документации электрических воздушных линий	
ГОСТ 21.857-2013	СПДС. Правила выполнения рабочей документации электрических кабельных линий	
ГОСТ 21.858-2013	СПДС. Правила выполнения рабочей документации электрических подземных кабельных линий	
ГОСТ 21.859-2013	СПДС. Правила выполнения рабочей документации электрических воздушных линий	
ГОСТ 21.860-2013	СПДС. Правила выполнения рабочей документации электрических кабельных линий	
ГОСТ 21.861-2013	СПДС. Правила выполнения рабочей документации электрических подземных кабельных линий	
ГОСТ 21.862-2013	СПДС. Правила выполнения рабочей документации электрических воздушных линий	
ГОСТ 21.863-2013	СПДС. Правила выполнения рабочей документации электрических кабельных линий	
ГОСТ 21.864-2013	СПДС. Правила выполнения рабочей документации электрических подземных кабельных линий	
ГОСТ 21.865-2013	СПДС. Правила выполнения рабочей документации электрических воздушных линий	
ГОСТ 21.866-2013	СПДС. Правила выполнения рабочей документации электрических кабельных линий	
ГОСТ 21.867-2013	СПДС. Правила выполнения рабочей документации электрических подземных кабельных линий	
ГОСТ 21.868-2013	СПДС. Правила выполнения рабочей документации электрических воздушных линий	
ГОСТ 21.869-2013	СПДС. Правила выполнения рабочей документации электрических кабельных линий	
ГОСТ 21.870-2013	СПДС. Правила выполнения рабочей документации электрических подземных кабельных линий	
ГОСТ 21.871-2013	СПДС. Правила выполнения рабочей документации электрических воздушных линий	
ГОСТ 21.872-2013	СПДС. Правила выполнения рабочей документации электрических кабельных линий	
ГОСТ 21.873-2013	СПДС. Правила выполнения рабочей документации электрических подземных кабельных линий	
ГОСТ 21.874-2013	СПДС. Правила выполнения рабочей документации электрических воздушных линий	
ГОСТ 21.875-2013	СПДС. Правила выполнения рабочей документации электрических кабельных линий	
ГОСТ 21.876-2013	СПДС. Правила выполнения рабочей документации электрических подземных кабельных линий	
ГОСТ 21.877-2013	СПДС. Правила выполнения рабочей документации электрических воздушных линий	
ГОСТ 21.878-2013	СПДС. Правила выполнения рабочей документации электрических кабельных линий	
ГОСТ 21.879-2013	СПДС. Правила выполнения рабочей документации электрических подземных кабельных линий	
ГОСТ 21.880-2013	СПДС. Правила выполнения рабочей документации электрических воздушных линий	
ГОСТ 21.881-2013	СПДС. Правила выполнения рабочей документации электрических кабельных линий	
ГОСТ 21.882-2013	СПДС. Правила выполнения рабочей документации электрических подземных кабельных линий	
ГОСТ 21.883-2013	СПДС. Правила выполнения рабочей документации электрических воздушных линий	
ГОСТ 21.884-2013	СПДС. Правила выполнения рабочей документации электрических кабельных линий	
ГОСТ 21.885-2013	СПДС. Правила выполнения рабочей документации электрических подземных кабельных линий	
ГОСТ 21.886-2013	СПДС. Правила выполнения рабочей документации электрических воздушных линий	
ГОСТ 21.887-2013	СПДС. Правила выполнения рабочей документации электрических кабельных линий	
ГОСТ 21.888-2013	СПДС. Правила выполнения рабочей документации электрических подземных кабельных линий	
ГОСТ 21.889-2013	СПДС. Правила выполнения рабочей документации электрических воздушных линий	
ГОСТ 21.890-2013	СПДС. Правила выполнения рабочей документации электрических кабельных линий	
ГОСТ 21.891-2013	СПДС. Правила выполнения рабочей документации электрических подземных кабельных линий	
ГОСТ 21.892-2013	СПДС. Правила выполнения рабочей документации электрических воздушных линий	
ГОСТ 21.893-2013	СПДС. Правила выполнения рабочей документации электрических кабельных линий	
ГОСТ 21.894-2013	СПДС. Правила выполнения рабочей документации электрических подземных кабельных линий	
ГОСТ 21.895-2013	СПДС. Правила выполнения рабочей документации электрических воздушных линий	
ГОСТ 21.896-2013	СПДС. Правила выполнения рабочей документации электрических кабельных линий	
ГОСТ 21.897-2013	СПДС. Правила выполнения рабочей документации электрических подземных кабельных линий	
ГОСТ 21.898-2013	СПДС. Правила выполнения рабочей документации электрических воздушных линий	
ГОСТ 21.899-2013	СПДС. Правила выполнения рабочей документации электрических кабельных линий	
ГОСТ 21.900-2013	СПДС. Правила выполнения рабочей документации электрических подземных кабельных линий	
ГОСТ 21.901-2013	СПДС. Правила выполнения рабочей документации электрических воздушных линий	
ГОСТ 21.902-2013	СПДС. Правила выполнения рабочей документации электрических кабельных линий	
ГОСТ 21.903-2013	СПДС. Правила выполнения рабочей документации электрических подземных кабельных линий	
ГОСТ 21.904-2013	СПДС. Правила выполнения рабочей документации электрических воздушных линий	
ГОСТ 21.905-2013	СПДС. Правила выполнения рабочей документации электрических кабельных линий	
ГОСТ 21.906-2013	СПДС. Правила выполнения рабочей документации электрических подземных кабельных линий	
ГОСТ 21.907-2013	СПДС. Правила выполнения рабочей документации электрических воздушных линий	
ГОСТ 21.908-2013	СПДС. Правила выполнения рабочей документации электрических кабельных линий	
ГОСТ 21.909-2013	СПДС. Правила выполнения рабочей документации электрических подземных кабельных линий	
ГОСТ 21.910-2013	СПДС. Правила выполнения рабочей документации электрических воздушных линий	
ГОСТ 21.911-2013	СПДС. Правила выполнения рабочей документации электрических кабельных линий	
ГОСТ 21.912-2013	СПДС. Правила выполнения рабочей документации электрических подземных кабельных линий	
ГОСТ 21.913-2013	СПДС. Правила выполнения рабочей документации электрических воздушных линий	
ГОСТ 21.914-2013	СПДС. Правила выполнения рабочей документации электрических кабельных линий	
ГОСТ 21.915-2013	СПДС. Правила выполнения рабочей документации электрических подземных кабельных линий	
ГОСТ 21.916-2013	СПДС. Правила выполнения рабочей документации электрических воздушных линий	
ГОСТ 21.917-2013	СПДС. Правила выполнения рабочей документации электрических кабельных линий	
ГОСТ 21.918-2013	СПДС. Правила выполнения рабочей документации электрических подземных кабельных линий	
ГОСТ 21.919-2013	СПДС. Правила выполнения рабочей документации электрических воздушных линий	
ГОСТ 21.920-2013	СПДС. Правила выполнения рабочей документации электрических кабельных линий	
ГОСТ 21.921-2013	СПДС. Правила выполнения рабочей документации электрических подземных кабельных линий	
ГОСТ 21.922-2013	СПДС. Правила выполнения рабочей документации электрических воздушных линий	
ГОСТ 21.923-2013	СПДС. Правила выполнения рабочей документации электрических кабельных линий	
ГОСТ 21.924-2013	СПДС. Правила выполнения рабочей документации электрических подземных кабельных линий	
ГОСТ 21.925-2013	СПДС. Правила выполнения рабочей документации электрических воздушных линий	
ГОСТ 21.926-2013	СПДС. Правила выполнения рабочей документации электрических кабельных линий	
ГОСТ 21.927-2013	СПДС. Правила выполнения рабочей документации электрических подземных кабельных линий	
ГОСТ 21.928-2013	СПДС. Правила выполнения рабочей документации электрических воздушных линий	
ГОСТ 21.929-2013	СПДС. Правила выполнения рабочей документации электрических кабельных линий	
ГОСТ 21.930-2013	СПДС. Правила выполнения рабочей документации электрических подземных кабельных линий	
ГОСТ 21.931-2013	СПДС. Правила выполнения рабочей документации электрических воздушных линий	
ГОСТ 21.932-2013	СПДС. Правила выполнения рабочей документации электрических кабельных линий	
ГОСТ 21.933-2013	СПДС. Правила выполнения рабочей документации электрических подземных кабельных линий	
ГОСТ 21.934-2013	СПДС. Правила выполнения рабочей документации электрических воздушных линий	
ГОСТ 21.935-2013	СПДС. Правила выполнения рабочей документации электрических кабельных линий	
ГОСТ 21.936-2013	СПДС. Правила выполнения рабочей документации электрических подземных кабельных линий	
ГОСТ 21.937-2013	СПДС. Правила выполнения рабочей документации электрических воздушных линий	
ГОСТ 21.938-2013	СПДС. Правила выполнения рабочей документации электрических кабельных линий	
ГОСТ 21.939-2013	СПДС. Правила выполнения рабочей документации электрических подземных кабельных линий	
ГОСТ 21.940-2013	СПДС. Правила выполнения рабочей документации электрических воздушных линий	
ГОСТ 21.941-2013	СПДС. Правила выполнения рабочей документации электрических кабельных линий	
ГОСТ 21.942-2013	СПДС. Правила выполнения рабочей документации электрических подземных кабельных линий	
ГОСТ 21.943-2013	СПДС. Правила выполнения рабочей документации электрических воздушных линий	
ГОСТ 21.944-2013	СПДС. Правила выполнения рабочей документации электрических кабельных линий	
ГОСТ 21.945-2013	СПДС. Правила выполнения рабочей документации электрических подземных кабельных линий	
ГОСТ 21.946-2013	СПДС. Правила выполнения рабочей документации электрических воздушных линий	
ГОСТ 21.947-2013	СПДС. Правила выполнения рабочей документации электрических кабельных линий	
ГОСТ 21.948-2013	СПДС. Правила выполнения рабочей документации электрических подземных кабельных линий	
ГОСТ 21.949-2013	СПДС. Правила выполнения рабочей документации электрических воздушных линий	
ГОСТ 21.950-2013	СПДС. Правила выполнения рабочей документации электрических кабельных линий	
ГОСТ 21.951-2013	СПДС. Правила выполнения рабочей документации электрических подземных кабельных линий	
ГОСТ 21.952-2013	СПДС. Правила выполнения рабочей документации электрических воздушных линий	
ГОСТ 21.953-2013	СПДС. Правила выполнения рабочей документации электрических кабельных линий	
ГОСТ 21.954-2013	СПДС. Правила выполнения рабочей документации электрических подземных кабельных линий	
ГОСТ 21.955-2013	СПДС. Правила выполнения рабочей документации электрических воздушных линий	
ГОСТ 21.956-2013	СПДС. Правила выполнения рабочей документации электрических кабельных линий	
ГОСТ 21.957-2013	СПДС. Правила выполнения рабочей документации электрических подземных кабельных линий	
ГОСТ 21.958-2013	СПДС. Правила выполнения рабочей документации электрических воздушных линий	
ГОСТ 21.959-2013	СПДС. Правила выполнения рабочей документации электрических кабельных линий	
ГОСТ 21.960-2013	СПДС. Правила выполнения рабочей документации электрических подземных кабельных линий	
ГОСТ 21.961-2013	СПДС. Правила выполнения рабочей документации электрических воздушных линий	
ГОСТ 21.962-2013	СПДС. Правила выполнения рабочей документации электрических кабельных линий	
ГОСТ 21.963-2013	СПДС. Правила выполнения рабочей документации электрических подземных кабельных линий	
ГОСТ 21.964-2013	СПДС. Правила выполнения рабочей документации электрических воздушных линий	
ГОСТ 21.965-2013	СПДС. Правила выполнения рабочей документации электрических кабельных линий	
ГОСТ 21.966-2013	СПДС. Правила выполнения рабочей документации электрических подземных кабельных линий	
ГОСТ 21.967-2013	СПДС. Правила выполнения рабочей документации электрических воздушных линий	
ГОСТ 21.968-2013	СПДС. Правила выполнения рабочей документации электрических кабельных линий	
ГОСТ 21.969-2013	СПДС. Правила выполнения рабочей документации электрических подземных кабельных линий	
ГОСТ 21.970-2013	СПДС. Правила выполнения рабочей документации электрических воздушных линий	
ГОСТ 21.971-2013	СПДС. Правила выполнения рабочей документации электрических кабельных линий	
ГОСТ 21.972-2013	СПДС. Правила выполнения рабочей документации электрических подземных кабельных линий	
ГОСТ 21.973-2013	СПДС. Правила выполнения рабочей документации электрических воздушных линий	
ГОСТ 21.974-2013	СПДС. Правила выполнения рабочей документации электрических кабельных линий	
ГОСТ 21.975-2013	СПДС. Правила выполнения рабочей документации электрических подземных кабельных линий	
ГОСТ 21.976-2013	СПДС. Правила выполнения рабочей документации электрических воздушных линий	
ГОСТ 21.977-2013	СПДС. Правила выполнения рабочей документации электрических кабельных линий	
ГОСТ 21.978-2013	СПДС. Правила выполнения рабочей документации электрических подземных кабельных линий	
ГОСТ 21.979-2013	СПДС. Правила выполнения рабочей документации электрических воздушных линий	
ГОСТ 21.980-2013	СПДС. Правила выполнения рабочей документации электрических кабельных линий	
ГОСТ 21.981-2013	СПДС. Правила выполнения рабочей документации электрических подземных кабельных линий	
ГОСТ 21.982-2013	СПДС. Правила выполнения рабочей документации электрических воздушных линий	
ГОСТ 21.983-2013	СПДС. Правила выполнения рабочей документации электрических кабельных линий	
ГОСТ 21.984-2013	СПДС. Правила выполнения рабочей документации электрических подземных кабельных линий	
ГОСТ 21.985-2013	СПДС. Правила выполнения рабочей документации электрических воздушных линий	
ГОСТ 21.986-2013	СПДС. Правила выполнения рабочей документации электрических кабельных линий	
ГОСТ 21.987-2013	СПДС. Правила выполнения рабочей документации электрических подземных кабельных линий	
ГОСТ 21.988-2013	СПДС. Правила выполнения рабочей документации электрических воздушных линий	
ГОСТ 21.989-2013	СПДС. Правила выполнения рабочей документации электрических кабельных линий	
ГОСТ 21.990-2013	СПДС. Правила выполнения рабочей документации электрических подземных кабельных линий	
ГОСТ 21.991-2013	СПДС. Правила выполнения рабочей документации электрических воздушных линий	
ГОСТ 21.992-2013	СПДС. Правила выполнения рабочей документации электрических кабельных линий	
ГОСТ 21.993-2013	СПДС. Правила выполнения рабочей документации электрических подземных кабельных линий	
ГОСТ 21.994-2013	СПДС. Правила выполнения рабочей документации электрических воздушных линий	
ГОСТ 21.995-2013	СПДС. Правила выполнения рабочей документации электрических кабельных линий	
ГОСТ 21.996-2013	СПДС. Правила выполнения рабочей документации электрических подземных кабельных линий	
ГОСТ 21.997-2013	СПДС. Правила выполнения рабочей документации электрических воздушных линий	
ГОСТ 21.998-2013	СПДС. Правила выполнения рабочей документации электрических кабельных линий	
ГОСТ 21.999-2013	СПДС. Правила выполнения рабочей документации электрических подземных кабельных линий	
ГОСТ 21.1000-2013	СПДС. Правила выполнения рабочей документации электрических воздушных линий	
ГОСТ 21.1001-2013	СПДС. Правила выполнения рабочей документации электрических кабельных линий	
ГОСТ 21.1002-2013	СПДС. Правила выполнения рабочей документации электрических подземных кабельных линий	
ГОСТ 21.1003-2013	СПДС. Правила выполнения рабочей документации электрических воздушных линий	
ГОСТ 21.1004-2013	СПДС. Правила выполнения рабочей документации электрических кабельных линий	
ГОСТ 21.

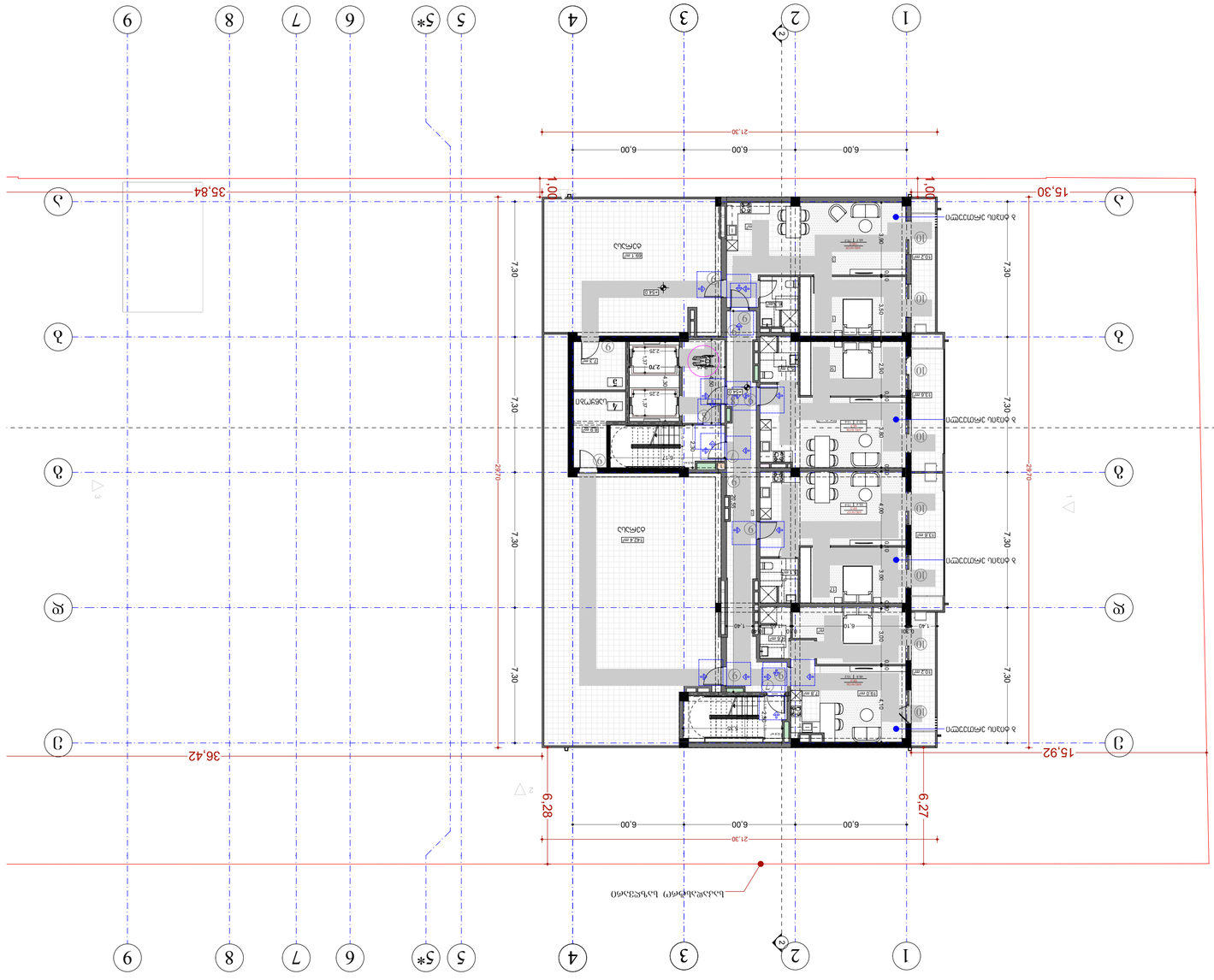
1
2
3
4
5
5*
6
7
8
9
А
Б
В
Г
Д
Е
35,84
15,30
36,42
15,92
6,27
6,28
21,30
6,00
7,30
29,70
1,00
Ъ.ФЛЗЛЛ ЛЗЛЛЛЗЛЛЗ
Ъ.ФЛЗЛЛ ЛЗЛЛЛЗЛЛЗ
Ъ.ФЛЗЛЛ ЛЗЛЛЛЗЛЛЗ
ЛЗЛЛЛЗЛЛЗ

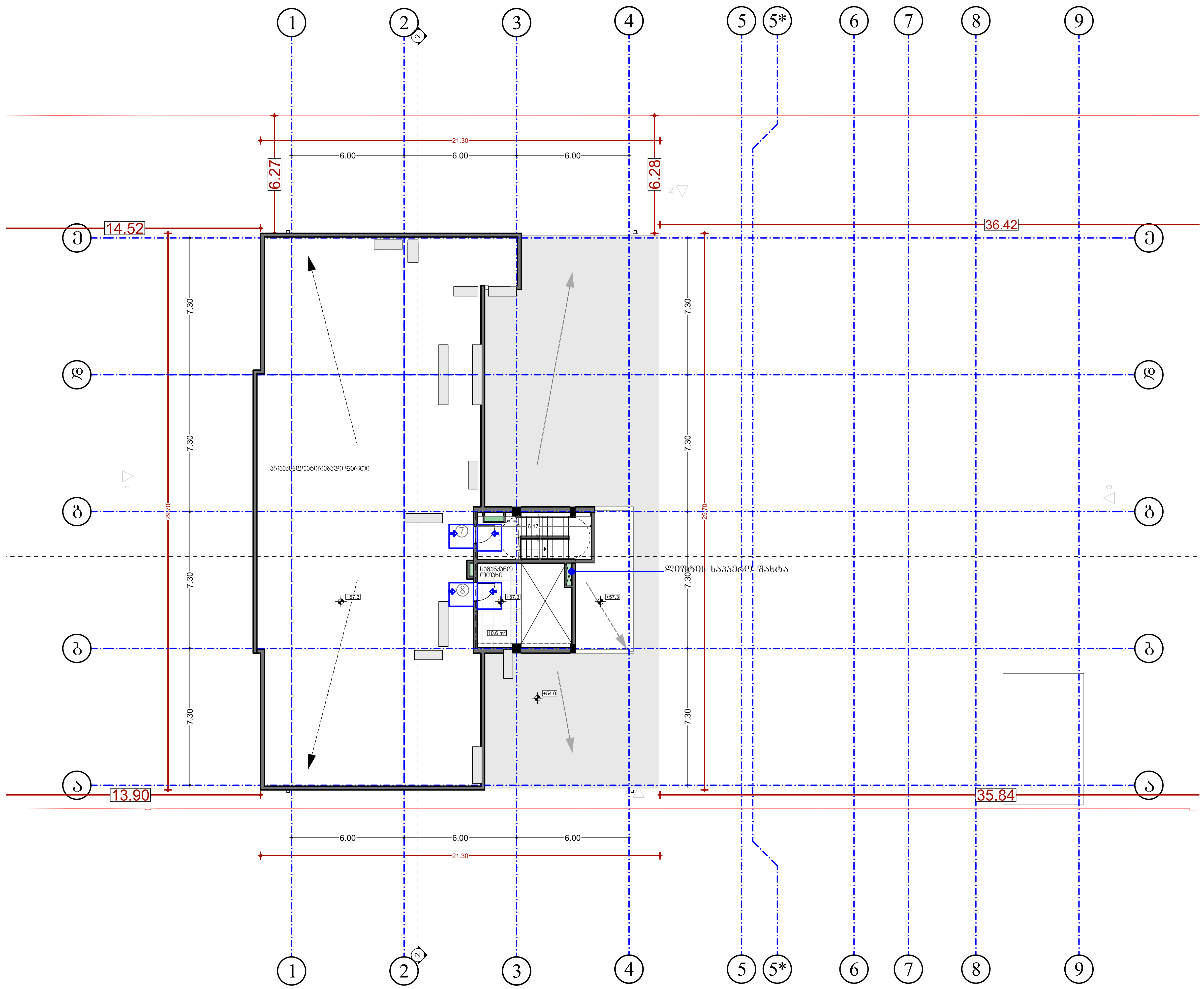

შპს „ნიუ მაქს"
საქართველო, თბილისი, მგალობლიშვილის ქ. 3, ოფისი №3 ს/ნ: 404957579

www.newmax.ge info@newmax.ge
mob / cell phone: +995 557 30 30 30

LTD "NEW MAX"
N3 Office , 3 Mgaloblishvili str, Tbilisi, Georgia. ID: 404957579

შენიშვნები — notes

- ზომები მოცემულია სმ-ში
- ტერიტორიის აზომვები მოწოდებულია დამკვეთის მიერ
- მშენებლობის პროცესში ნებისმიერი ცვლილება შეთანხმებული უნდა იყოს არქიტექტორთან

პროექტის დასახელება — project
მრავალბინიანი საცხოვრებელი სახლი

დამკვეთი — client
შპს "გ.თ.ბ" ს/ა 404513335

მისამართი — address
ქალაქი თბილისი, მირიან მეფის ქუჩა №99
(ს/ა: 01.10.08.005.195)

თანამდებობა position	სახელი გვარი name surname	ხელმოწერა signature
დირექტორი director	გიორგი კირკიტაძე Giorgi Kirkitadze	
პროექტის ავტორი author	გვანცა ზაქარიაშვილი Gvantsa Zakariashvili	
არქიტექტორი architect		
არქიტექტორი architect		
კონსტრუქტორი constructor		

არქიტექტურული ნაწილი
architecture

ნახაზი drawing	თარიღი date of issue	20.06.2024
	მასშტაბი scale	1:200
	სტადია stage	Project
	ფორმატი paper size	A2
	ფაილის სახელი file name	
	ფურცელი pages	

არქიტექტურული გეგმები შენობა-ნაგებობის უსაფრთხოების წესების (სახანძრო სისტემების) და მისაწვდომობის ერთიანი სტანდარტების (საინფორმაციო აბრების) ინფორმაციის დატანით

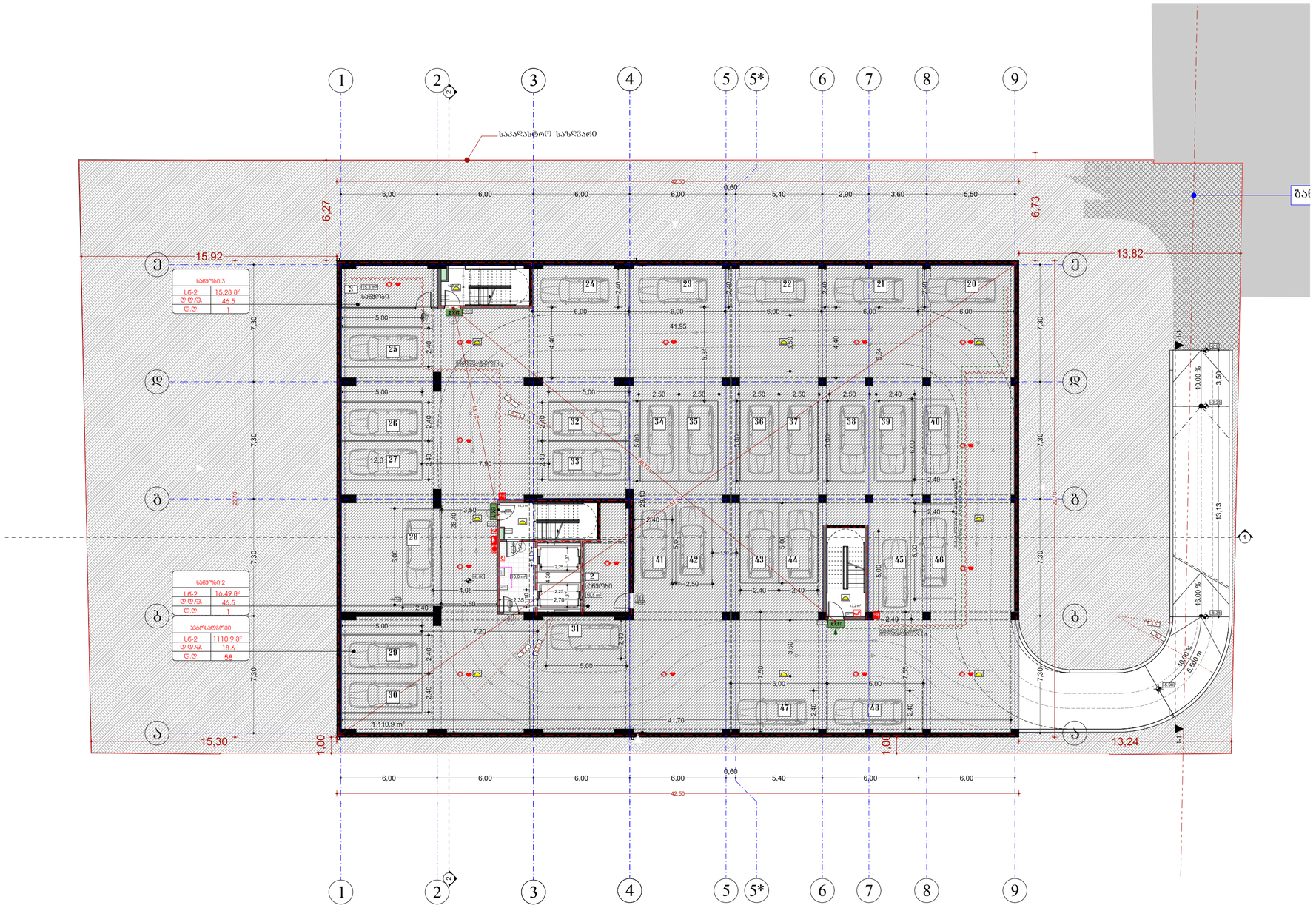
1
2
3
4
5
5*
6
7
8
9
საპალსახერე საზღვარი
42,50
6,00
6,00
6,00
6,00
0,60
5,40
2,90
3,60
5,50
6,27
6,73
15,92
13,82
15,30
13,24
1,00
1,00
41,95
41,70
1 110,9 m²
საფეხური 3
სტ-2 15.28 მ²
ტ.ტ.ფ. 46.5
ტ.ტ. 1
საფეხური 2
სტ-2 16.49 მ²
ტ.ტ.ფ. 46.5
ტ.ტ. 1
პანდუსები
სტ-2 1110.9 მ²
ტ.ტ.ფ. 18.6
ტ.ტ. 58
EXIT
10,00 %
16,00 %
5,60 m
3,50
13,13
7,30
7,80
6,00
12,0
29,40
29,10
7,20
7,50
7,55
2,40
2,50
5,00
4,05
2,35
2,70
2,25
2,60
3,00
4,40
6,84
3,50
2,40
2,90
3,60
5,50
2,40
2,50
2,40
2,50
2,40
2

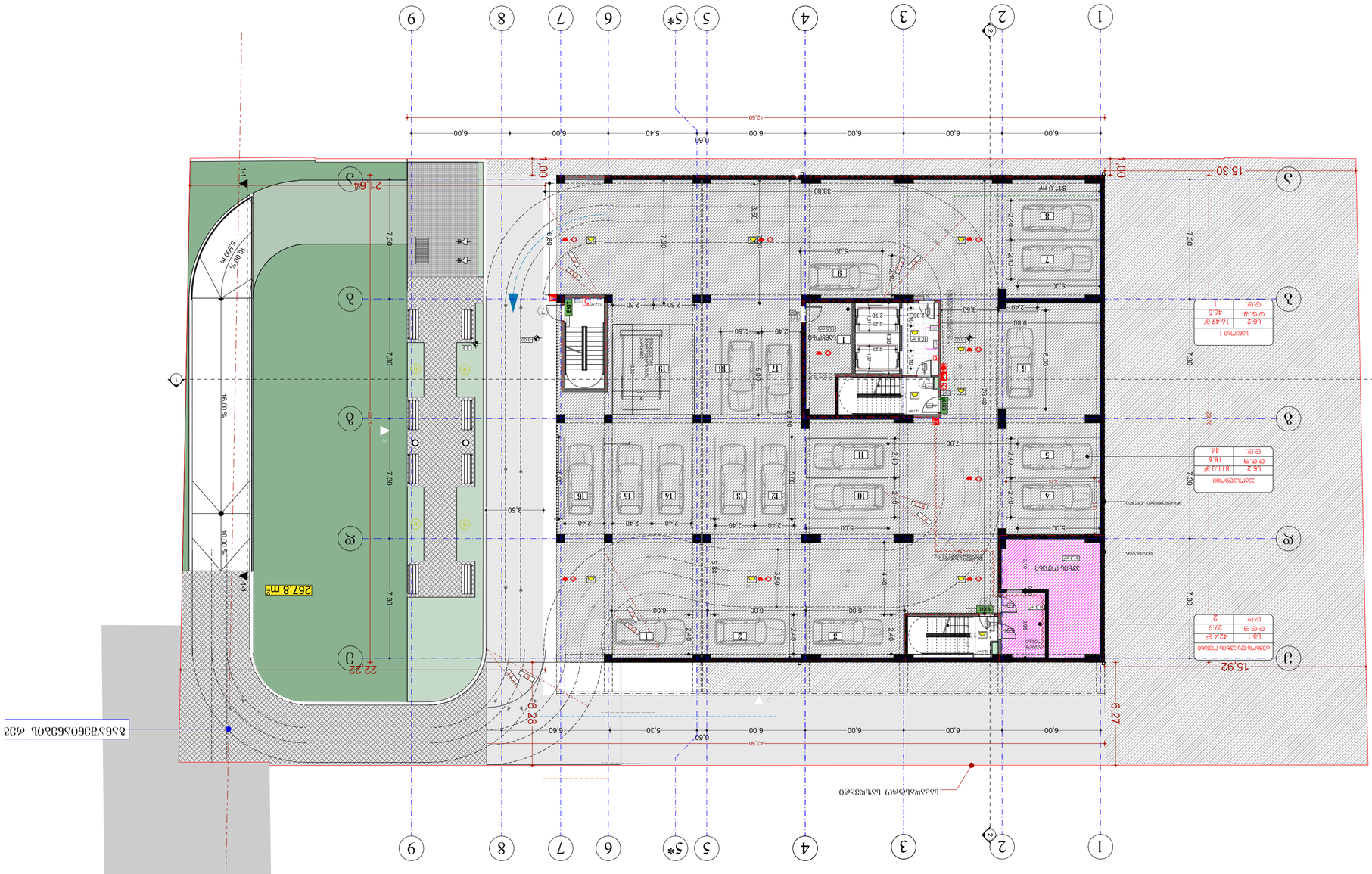
1
2
3
4
5
5*
6
7
8
9
42.50
6.00
6.60
5.40
5.30
16.92
15.30
21.64
22.22
27.88
257.8 მ²
811.0 მ²
42.4 მ²
27.9
46.5
16.8
16.4.9 მ²
44
16.00 %
10.00 %
5.00 m
1:1
ავტოსადგომების განლაგების სქემა
ლანდშაფტური ღია მწვანე ნარგავები
ასფალტის საფარი
ბეტონის საფარი
ბორდიურის ქვა
ტროტუარის ფილა
ბეტონის ბორდიური
ასფალტის ბორდიური
ბეტონის ბორდიური
ბეტონის ბორდიური
ბეტონ

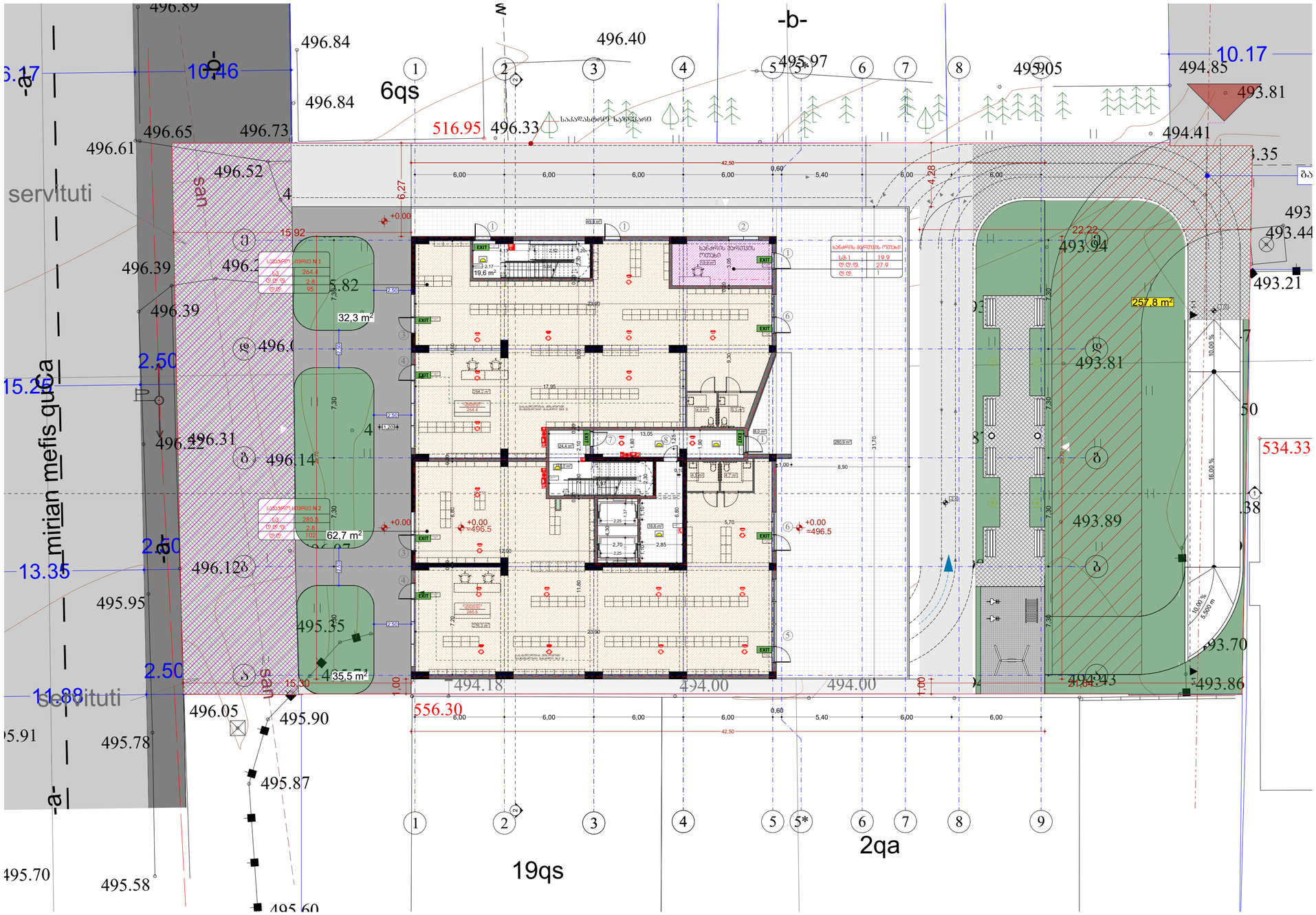

შპს „ნიუ მექს"
საბოლოო, მაღალი ტექნოლოგიების კ. 3
ტელეფონი: 4049575 79

www.newmax.ge info@newmax.ge
mob / cell phone: +995 557 30 30 30

LTD "NEW MAX"
N3 Office , 3 Magalobliadvili str,
Tbilisi, Georgia. ID: 404957579

შენიშვნები

notes

- ზომები მოცემულია სმ-ში
- ბერილიონის ზომებში მოხმარებულია თვითეული მეორ
- მშენებლობის პროცესში ნებისმიერი ცვლილება შეთანხმებული უნდა იქნა არქიტექტორთან

პირობითი აღნიშვნები

- მიწის ნაკვეთის საკადასტრო საზღვარი
- რეანიმაციონის პოლონა
- ბლოკის კედელი
- 0.00 იატაკის მოპირკეთების ნიშნული
- სახანძრო მანქანის მისადგომი
- სახანძრო მილსადენის მისაერთებელი სივრცე
- ორ საათიანი ცეცხლმედეგობის ხარისხიანი კედელი
- ერთ საათიანი ცეცხლმედეგობის ხარისხიანი კედელი

- მშენებლობაში გამოყენებული ნებისმიერი მასალა/ნაწილი ნებადართული ტიპის
- სართულის ნომერი
- ნებადართული ავარიული ევაკუაციის დროსთვის მაქსიმალური ხანგრძლივობა
- თავსატეხის ზომა
- ნებადართული ნებისმიერი ტიპის
- EXIT ევაკუაციის ნებისმიერი
- ხანძრის ნებისმიერი
- სველი ცეცხლსაწინააღმდეგო
- სველი სანიტარული კაბინეტი
- ხანძრის ნებისმიერი
- სველი ცეცხლსაწინააღმდეგო
- ელექტრო ენერგიის ნებისმიერი
- სახანძრო ნებისმიერი
- სახანძრო ნებისმიერი მისადგომები
- მშენებლობაში ნებადართული მასალები
- თავსატეხის ზომა

პროექტის დასახელება	project
მრავალფუნქციური საცხოვრებელი სახლი	
დამკვეთი	client
შპს "მ.ტ.ჰ" ს/ნ 404513335	
მისამართი	address
ქალაქი თბილისი, მთაწმინდის მუნიციპალიტეტი, ქვ: 01.10.08.005.195)	

თანამდებობა position	სახელი გვარი name surname	ხელმოწერა signature
დირექტორი director	გიორგი კირკიტაძე Giorgi Kirkitadze	
პროექტის ავტორი author	გვანცა ზაქარიაშვილი Gvantsa Zakariashvili	
არქიტექტორი architect		
არქიტექტორი architect		
კონსტრუქტორი constructor		

არქიტექტურული ნაწილი architecture

ნახაზი drawing	თარიღი date of issue	20.06.2024
პროექტის საერთო ფართობი 0.000 ნიშნულის ცოკოლისთვის	მასშტაბი scale	1:200
	სტადია stage	Project
	ფორმატი paper size	A2
	ფაილის სახელი file name	
	ფურცლები pages	

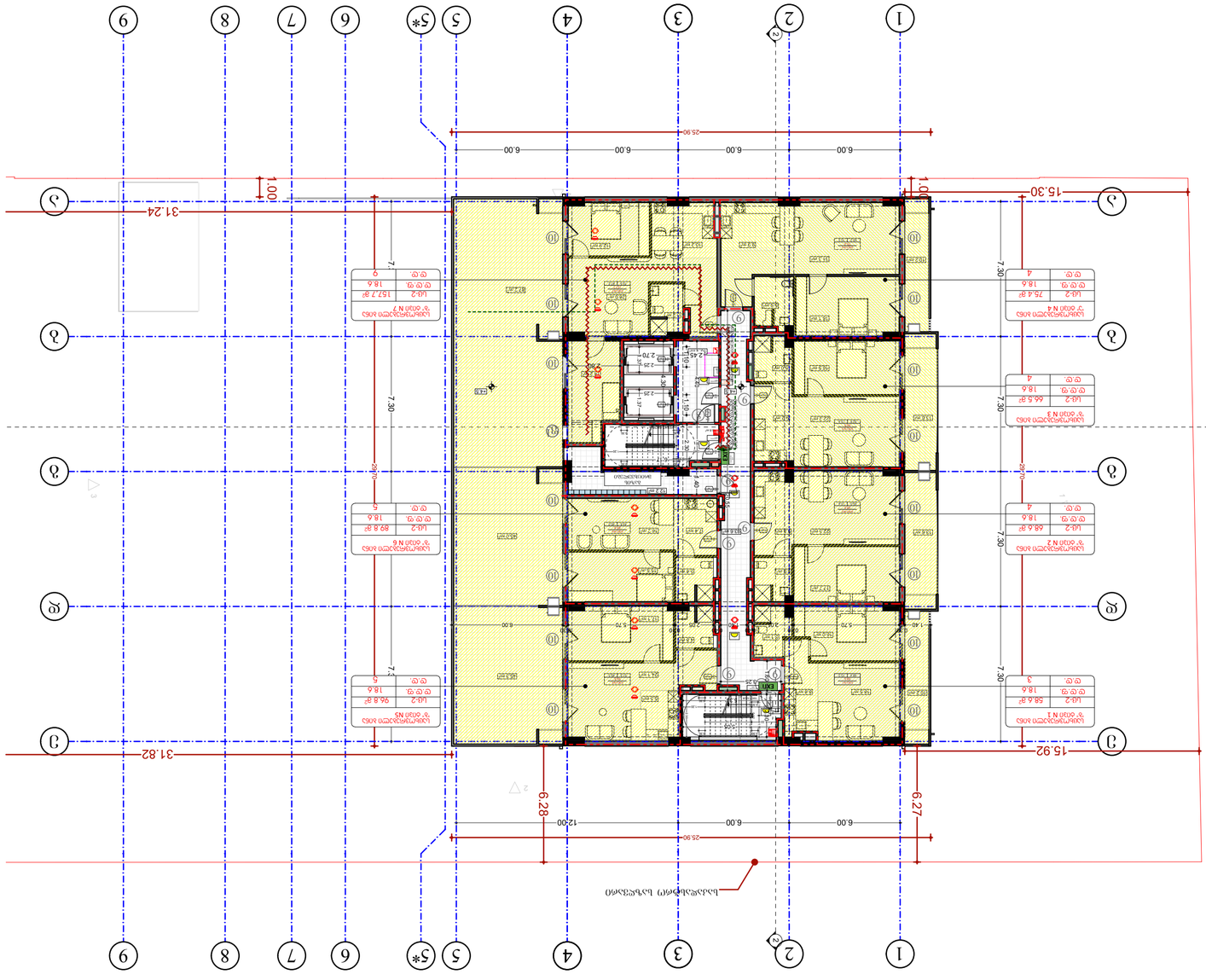

პროექტის დასახელება	project
პროექტის ადგილმდებარეობა	
დამკვეთი	client
მისამართი	address

პოზიცია	position	
დირექტორი	direktor	
აუდიტორი	auditor	
არქიტექტორი	architect	Ovanisa Zakarianshvili
არქიტექტორი	architect	
კონსტრუქტორი	constructor	
არქიტექტურა	architecture	
ნახაზის დასახელება	drawing	20.06.2024
ნახაზის მასშტაბი	scale	1:200
ნახაზის ფორმატი	paper size	A2
ფურცლების რაოდენობა	pages	

სახელი	name surname
ხელმოწერა	signature

გიორგი ჩაკვეტაძე	Giorgi Kvirkvelia
ოვანისა ზაქარიანშვილი	Ovanisa Zakarianshvili

შპს „NEW MAX"
ს/კ 404613336, ქ. თბილისი, ი.ჭავჭავაძის გამზ. №1
ტელ.: (+995 32) 30 30 30
www.newmax.ge info@newmax.ge

შენიშვნები notes

- ნახაზის ზომები მოცემულია მილიმეტრებში, დანარჩენი ზომები მითითებულია ცალკე.
- ნახაზის გამოყენება სხვა პროექტისთვის ან მისი ნაწილობრივი გადაბეჭდვა დაშვებულია მხოლოდ ავტორის წერილობითი ნებართვით.

ნახაზის ლეგენდა

ახალი ბეტონის კედელი	
არსებული ბეტონის კედელი	
ფანჯრის ბლოკი	
კარის ბლოკი	
ლიფტი	
ესკალატორი	
ავარიული გასასვლელის მიმართულება	
ხანძარსაწინააღმდეგო ინვენტარის განთავსების ადგილი

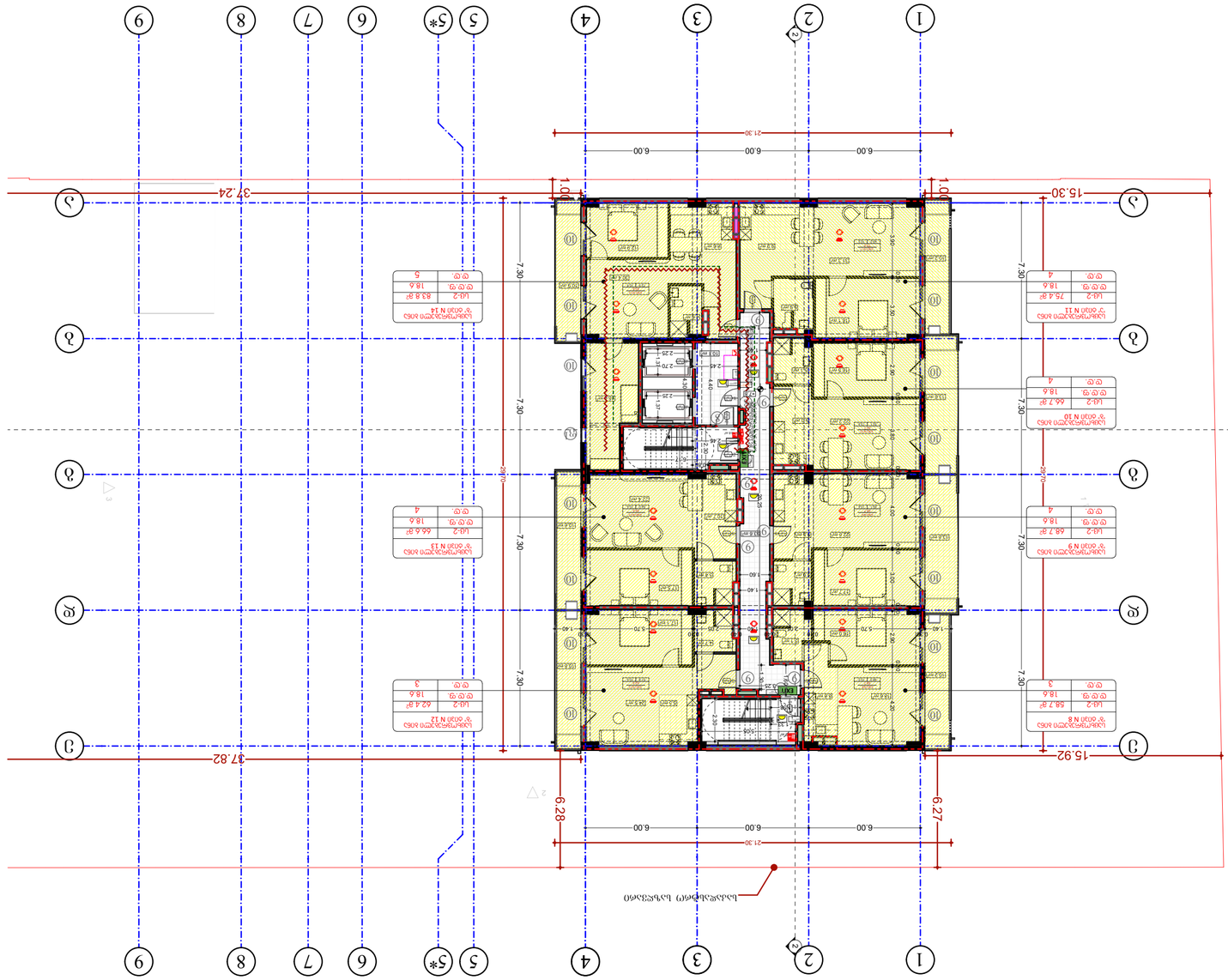
1
2
3
4
5
5*
6
7
8
9
A
B
C
D
E
37.24
15.30
37.82
15.92
21.30
6.00
6.00
6.00
6.28
6.27
7.30
1.00
1.00
1.00

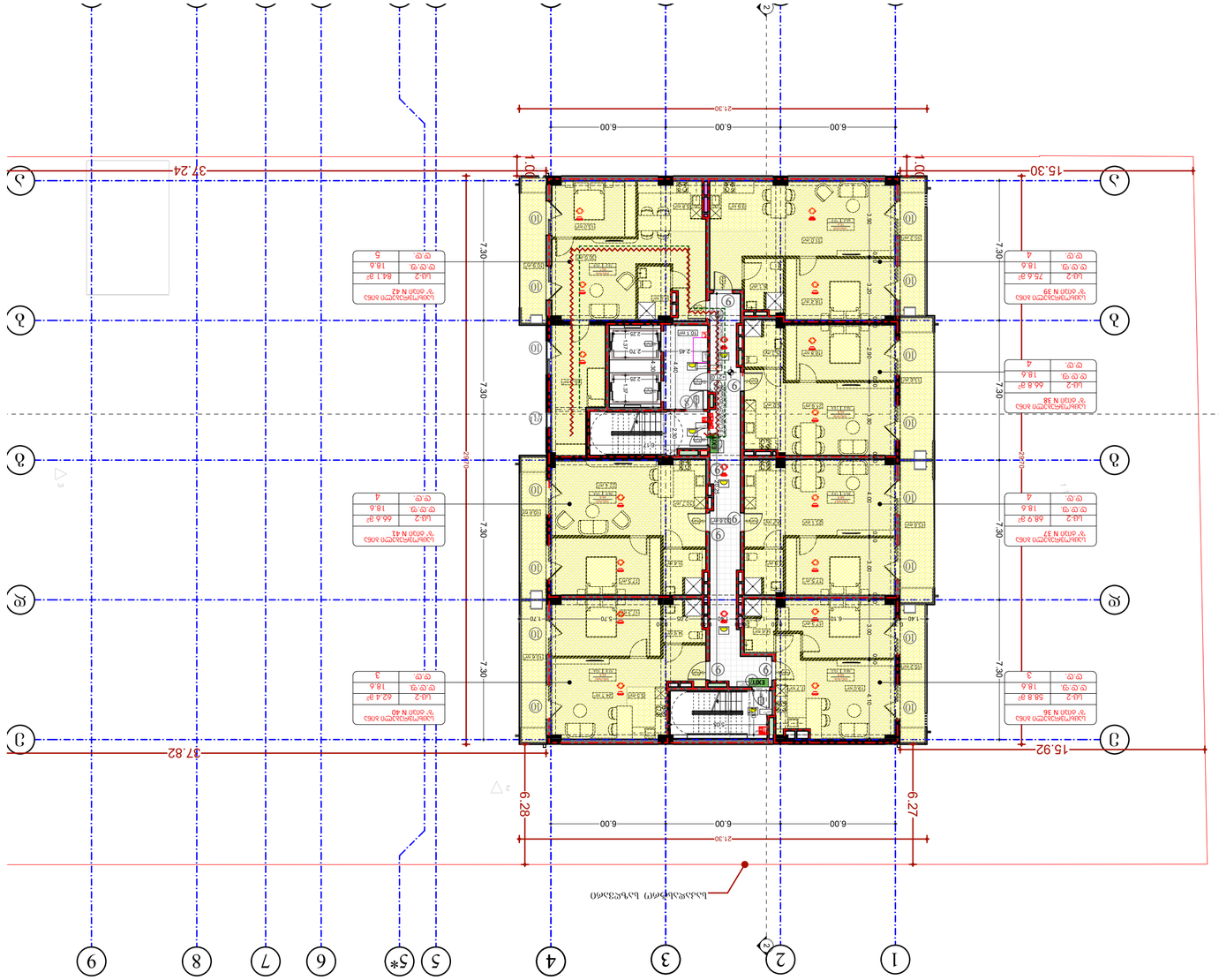

ბინის ნომერი	ფართი
N 36	58.8 მ²
N 37	66.9 მ²
N 38	66.8 მ²
N 39	75.6 მ²
N 40	62.4 მ²
N 41	66.6 მ²
N 42	84.1 მ²

ოთახების რაოდენობა	ფართი
1	18.6 მ²
2	18.6 მ²
3	18.6 მ²
4	18.6 მ²
5	18.6 მ²

ნებისმიერი ცვლილება

ნებისმიერი ცვლილება

ნებისმიერი ცვლილება

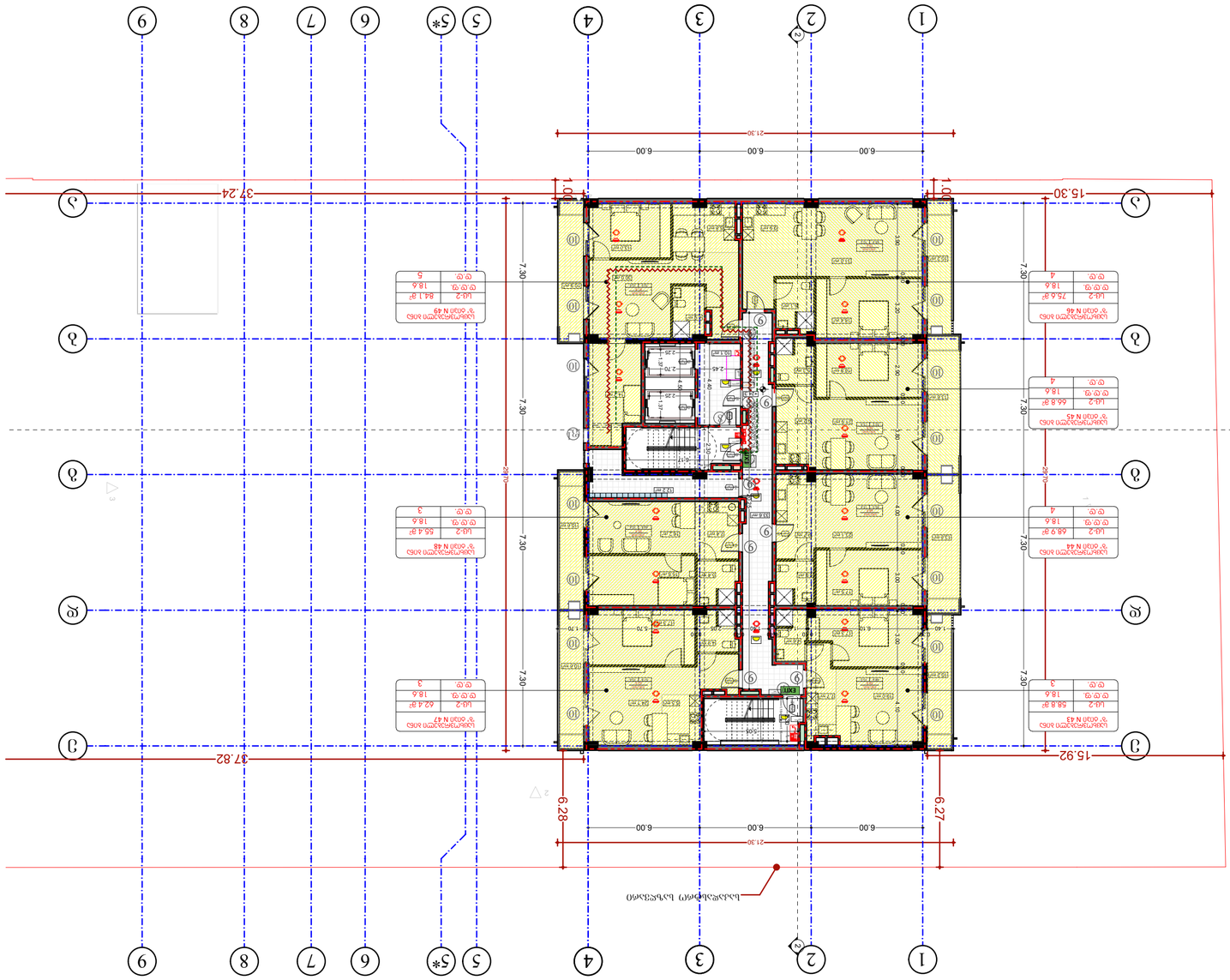

project	პროექტის დასახელება
client	დამკვეთი
address	მისამართი
position	თანამდებობა
name surname	გვარი სახელი
signature	ხელმოწერა
director	დირექტორი
Giorgi Kiknadze	გიორგი ქიქნაძე
author	ავტორი
Ovanisa Zakarishvili	ოვანისა ზაქარიშვილი
architect	არქიტექტორი
architect	არქიტექტორი
constructor	კონსტრუქტორი
architecture	არქიტექტურა
drawing	ნახაზის
date of issue	გამოშვების თარიღი
20.06.2024	
scale	მასშტაბი
1:200	
stage	ფორმატი
Project	
paper size	ფურცლის ზომა
A2	
file name	ფაილის სახელი
pages	ფურცლების რაოდენობა

ა(ა)ი „NEW MAX"	
ს.კ. 405615335	
ქ. თბილისი, ალ. ყაზბეგის ქ. 3	
ტელ: (+995 557 30 30 30)	
www.newmax.ge info@newmax.ge	
LTD "NEW MAX"	
3 Alexander Kazbegi Ave.,	
Tbilisi, Georgia, Tel: 0495757579	

ნახაზის ნომერი
notes

- ყველა ზომა უნდა შემოწმდეს ობიექტზე მუშაობის დაწყებამდე. ნებისმიერი შეუსაბამობის შემთხვევაში დაუყოვნებლივ უნდა ეცნობოს ავტორს.
- ნახაზის გამოყენება მესამე პირების მიერ ნებადართულია მხოლოდ ავტორის წერილობითი ნებართვის შემთხვევაში.

მაღალფრენადი ხანძარსაშიშო

ტერიტორიის საზღვარი

ტერიტორიის საზღვარი

ნაგებობის ან მისი ნაწილის ჭრილის ხაზი

ნაგებობის ან მისი ნაწილის ფასადის ხაზი

0.00
ტერიტორიის დაგეგმარების ნიშნული

ნაგებობის ან მისი ნაწილის ფასადის ხაზი

ნაგებობის ან მისი ნაწილის ჭრილის ხაზი

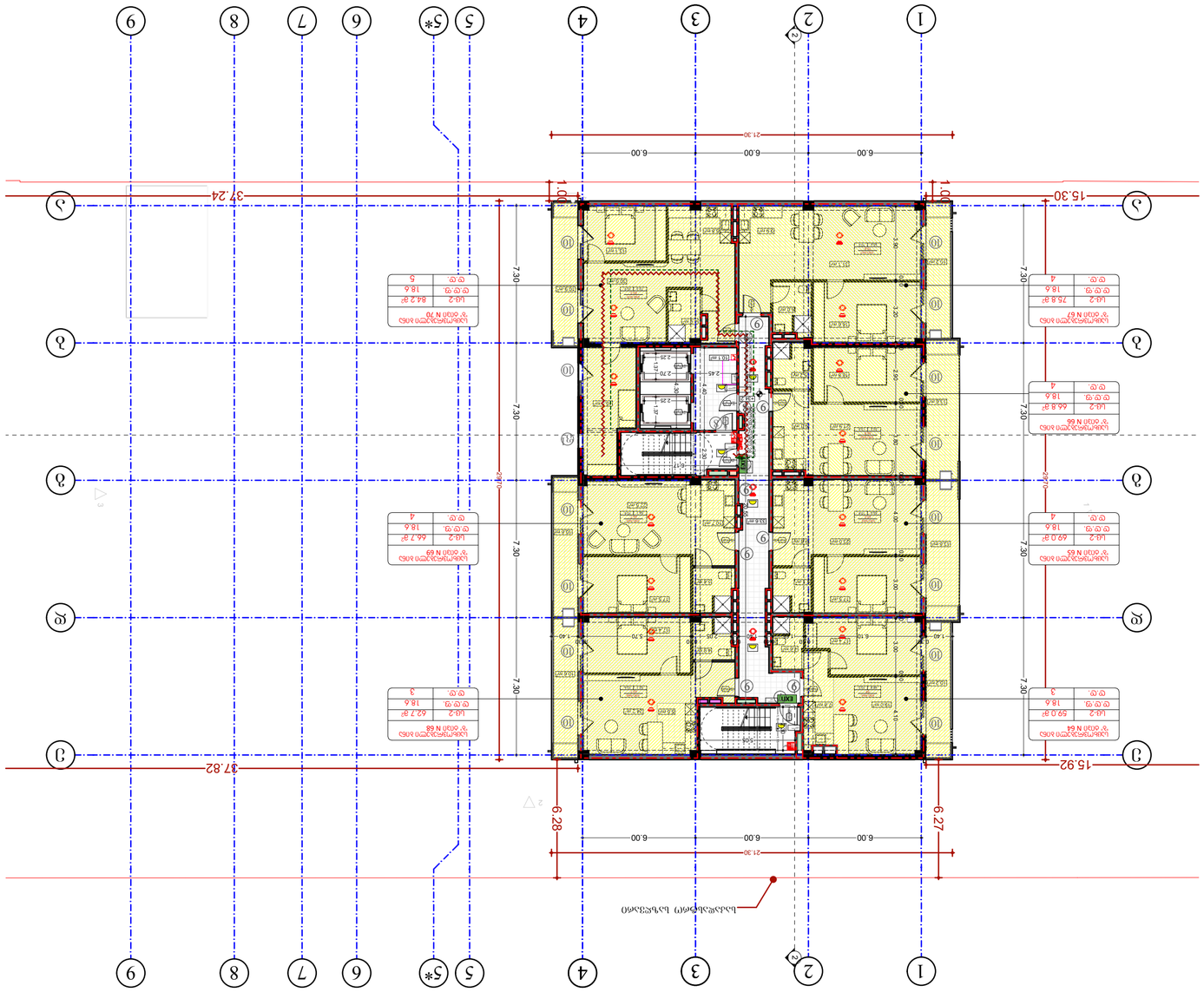

ՀՀ ԼՌՇՆ «ՆԵՎ ՄԱՔՍ»
ՍՊԸ
ՀՀ, ք. Երևան, Արաբկիր 1-ին զանգված, 1.1 փողոց, 10 նրբ. 4, 0049/179
www.newmax.pr info@newmax.pr
հեռ. / fax (phone): +995 557 30 30 30

LTD "NEW MAX"
10 Nrbakhatsk str., 1 Massive, Arabkir 1.1
Yerevan, Armenia, ID: 40495179

նշումներ	notes

- Կից նկարները տես ճարտարապետական մասում
- Фасады см. в архитектурной части проекта
- Բոլոր չափերը տրված են միլիմետրերով, բացառությունները՝ նշված են առանձին
- Все размеры даны в миллиметрах, исключения указаны отдельно

ընդհանուր մուտքերի առանցքագիծ	Общая ось входов
ելքերի առանցքագիծ	Ось выходов
հատակագծի նշում	Обозначение плана
առանցքագիծ	Ось
մուտքի մակարդակ	0.00
	Уровень входа
	Уровень земли
	Уровень земли
	Уровень земли

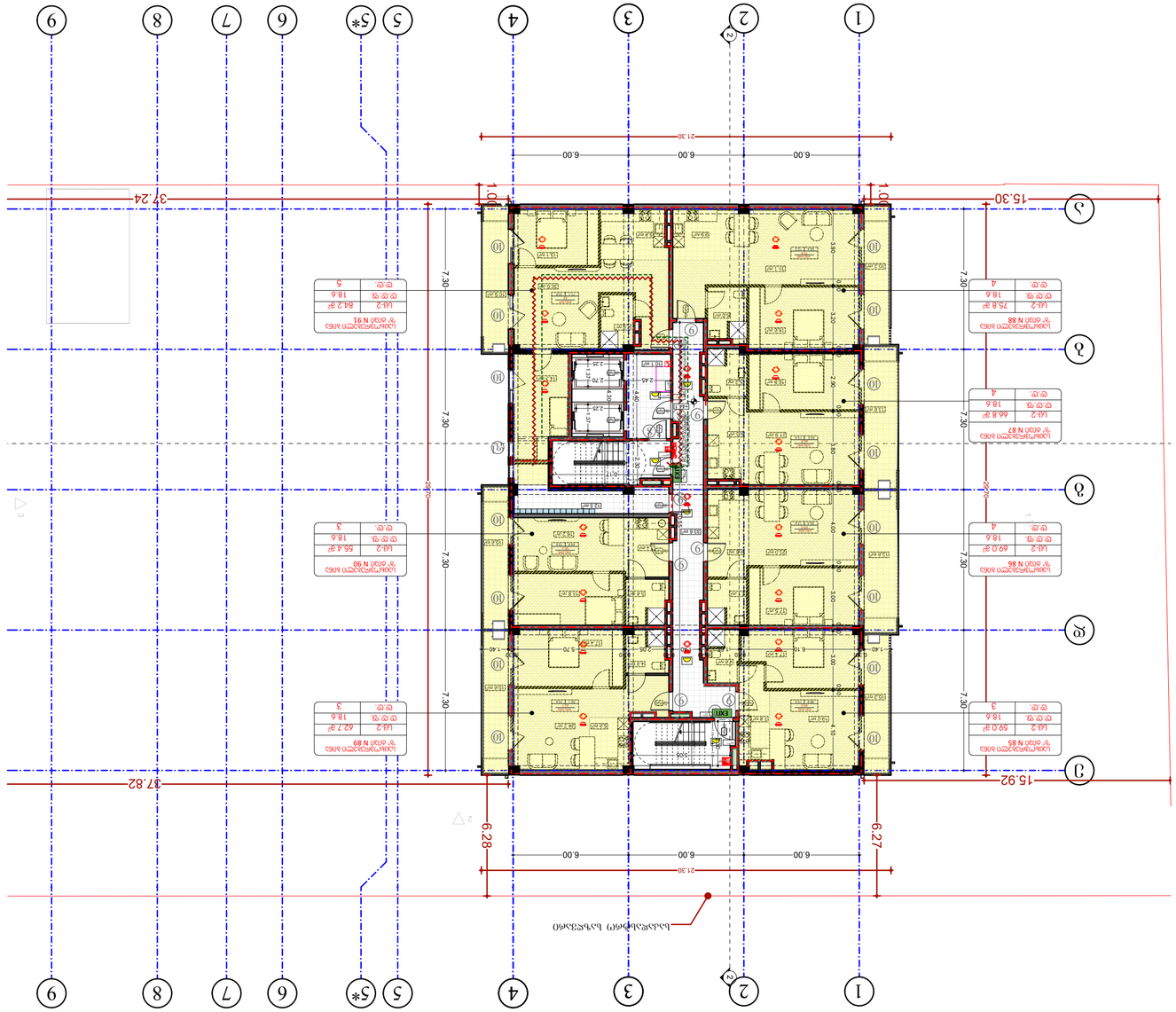

პროექტი	project
მისამართი	address
დამკვეთი	client
დირექტორი	director
ავტორი	author
არქიტექტორი	architect
არქიტექტორი	architect
კონსტრუქტორი	constructor
არქიტექტურა	architecture
ნახაზის დასახელება	drawing
ნახაზის ნომერი	scale
ფორმატი	paper size
ფურცლების რაოდენობა	pages
ფაილის სახელი	file name
თარიღი	date of issue

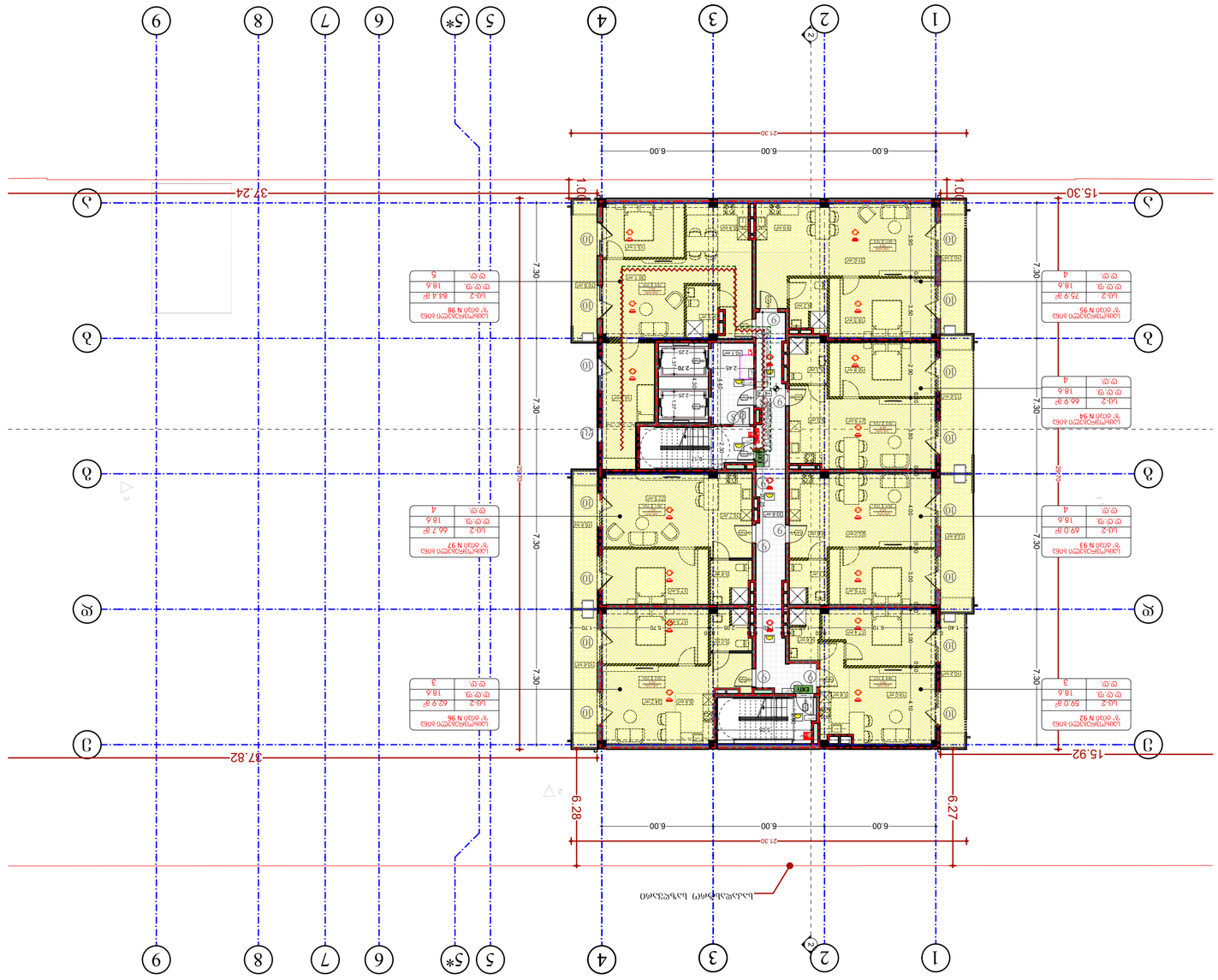
1
2
3
4
5
5*
6
7
8
9
A
B
C
37.24
37.82
15.30
15.92
21.30
6.00
6.00
6.00
6.28
6.27
7.30
1.00
1.00
1.00

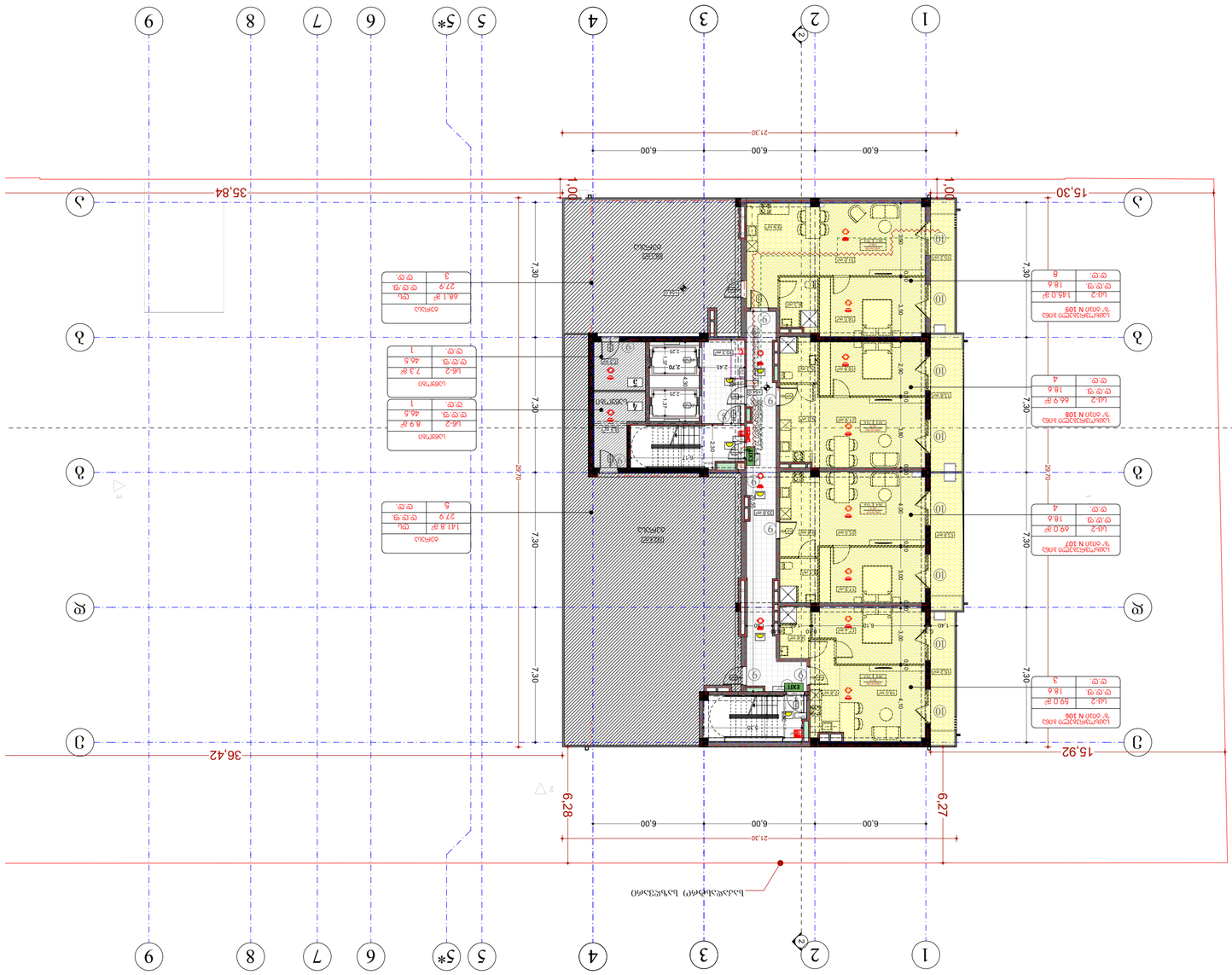
1
2
3
4
5
5*
6
7
8
9
A
B
C
35,84
36,42
15,30
15,92
6,28
6,27
21,30
6,00
7,30
1,00
29,70
ტერასა
ტერასა
ტერასა

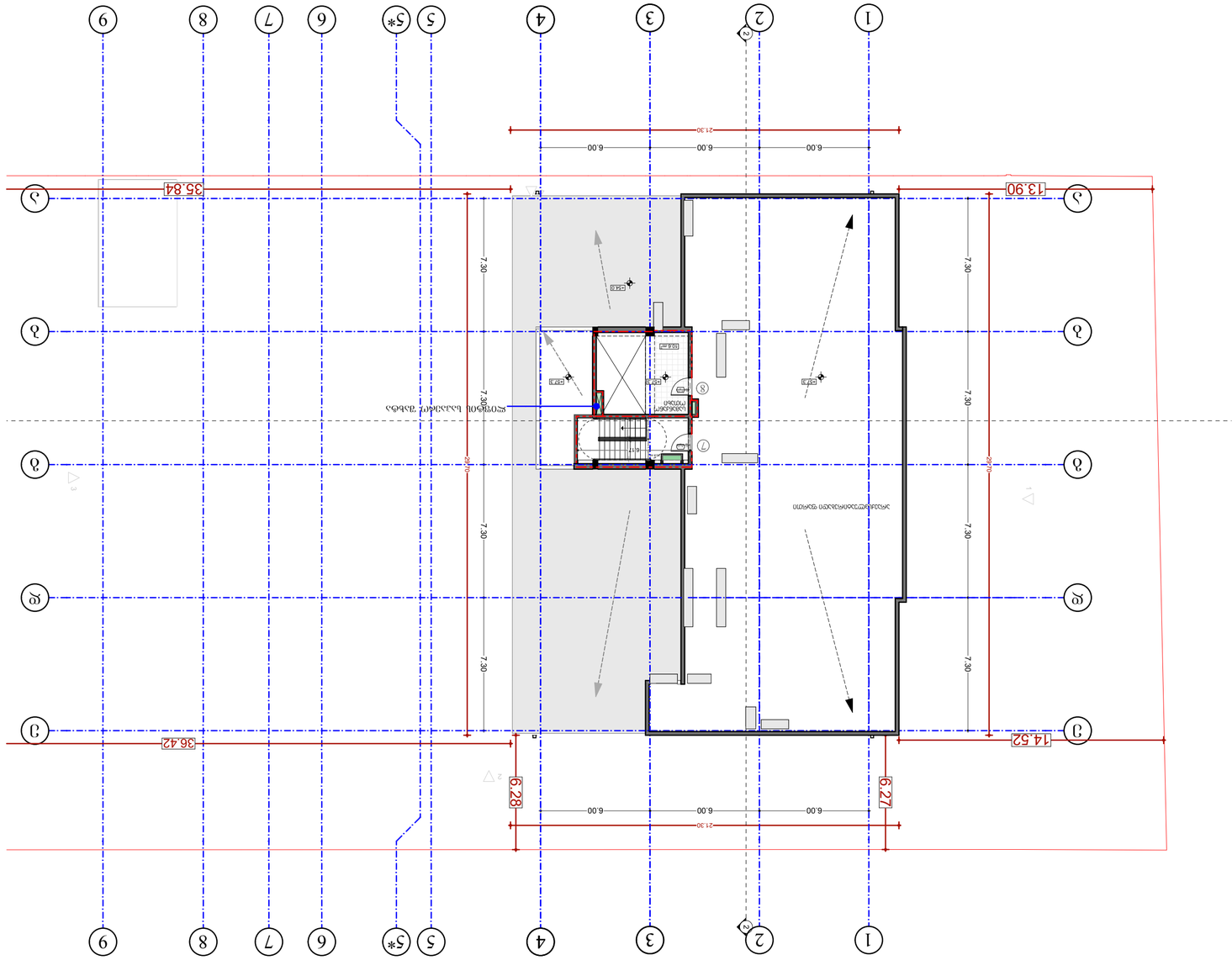
1
2
3
4
5
5*
6
7
8
9
А
Б
В
Г
Д
13.90
35.84
36.42
14.52
21.30
6.00
6.00
6.00
6.28
6.27
7.30
7.30
7.30
7.30
7.30
2.00
2.00
2.00

ჯვანძები და დეტალები



ა ტიპის ერთეულის დეტალიზაცია ბინა N4(+4.5 ნიშნული),N11(+7.8 ნიშნული), N18 (+11.10 ნიშნული)

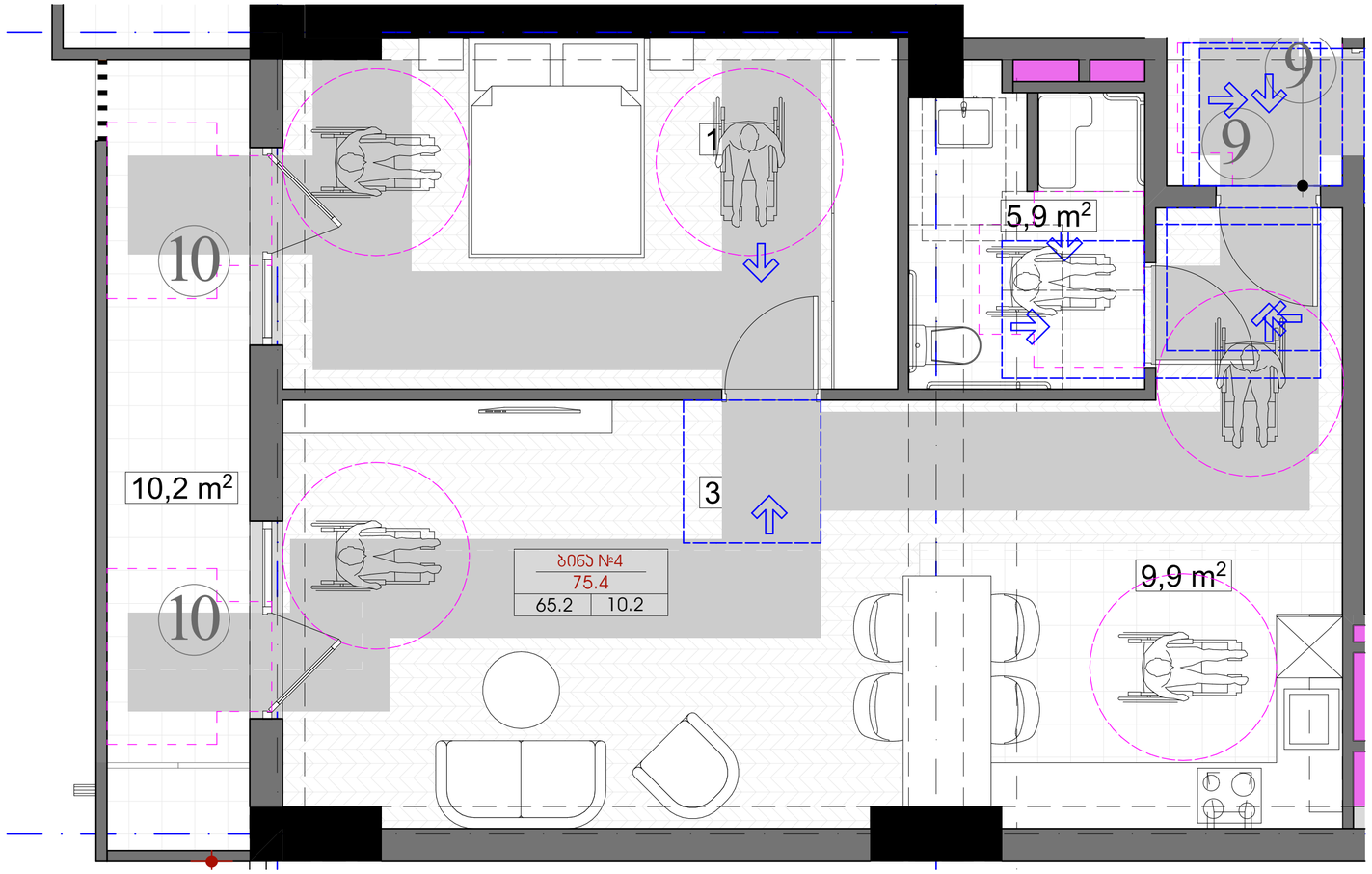

მისაწვდომი ტუალეტი ა ტიპის ერთეულში

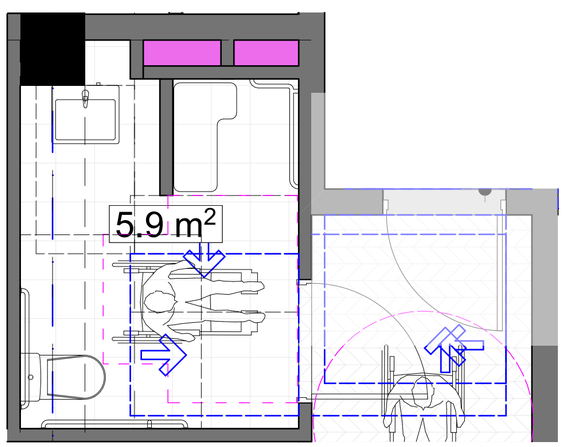

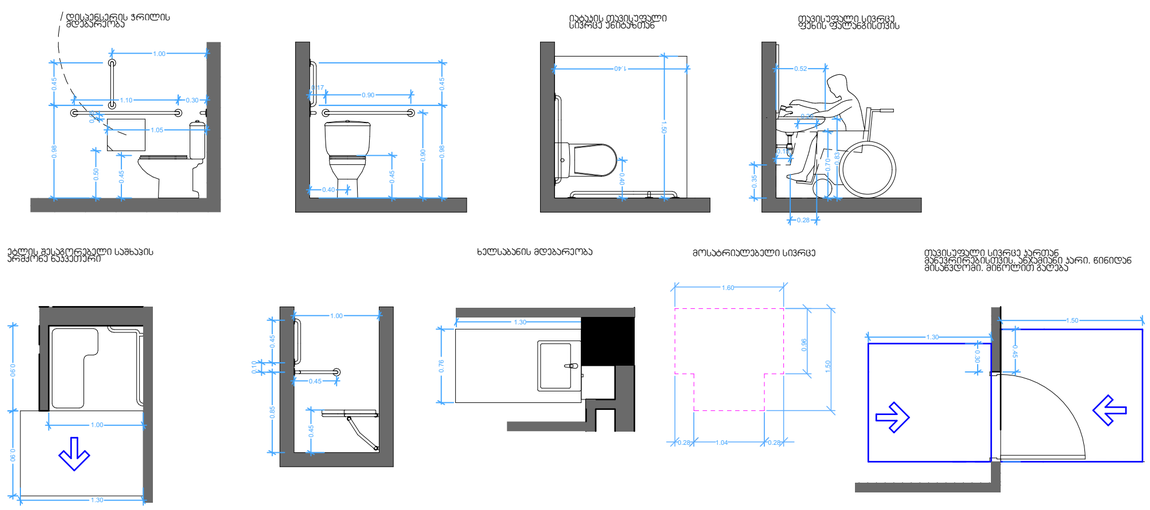

შპს „ნიუ მაქს"
საქართველო, თბილისი, მეგობრობის ქ. 3, ოფისი N3 ს/კ 404957579
www.newmax.ge info@newmax.ge
mob / cell phone: +995 557 30 30 30
LTD "NEW MAX"
N3 Office , 3 Megobrobis str.,
Tbilisi, Georgia. ID: 404957579

notes

- ზომები მოცემულია სმ-ში
- ნებისმიერ შრომებს ახორციელებს მხოლოდ შესაბამისი კვალიფიკაციის მქონე პირი
- მშენებლობის პროცესში ნებისმიერი ცვლილება შეთანხმებული უნდა იქნეს მთავარ არქიტექტორთან

პროექტის დასახელება	project
მრავალბინიანი საბინაო კომპლექსი	
დამკვეთი	client
შპს "მ.მ.პ" ს/კ 404513335	
მისამართი	address
ქალაქი თბილისი, მიხეილ მუშის ქუჩა N99 (ს/კ: 01.10.08.005.195)	

position	name surname	signature
დირექტორი director	გიორგი პირქიტაძე Giorgi Kirkitadze	
პროექტის ავტორი author	მცირე ზაქარიაშვილი Gvantsa Zakariashvili	
არქიტექტორი architect		
არქიტექტორი architect		
კონსტრუქტორი constructor		

არქიტექტურული ნაწილი architecture

ნახატის drawing	თარიღი date of issue	20.06.2024
	მასშტაბი scale	1:50
	სტადია stage	Project
	ფორმატი paper size	A2
	ფაილის სახელი file name	
	ფურცელი pages	

მისაწვდომი სველი წერტილი კომერციულ სივრცეში

კომერციული ფაერთი N1 (0.00 ნიშნული)

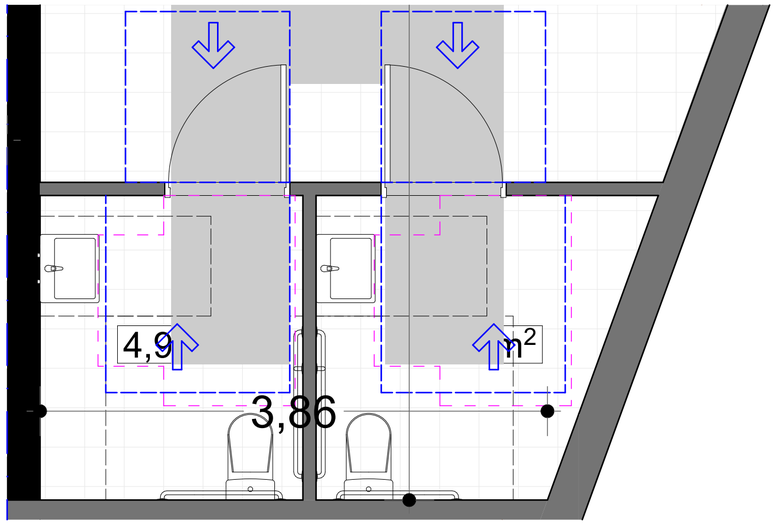

კომერციული ფართი N2 (0.00 ნიშნული)

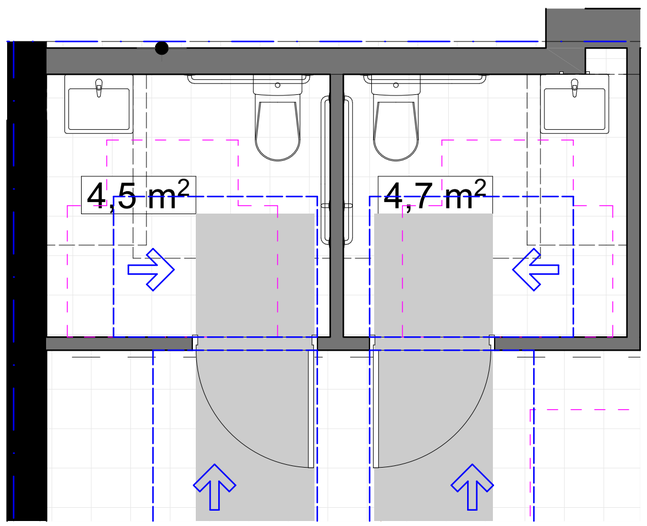

უნიტაზის და ხელმოსაჭიდი ძელების (საჭიროების შემთხვევაში) მდებარეობა

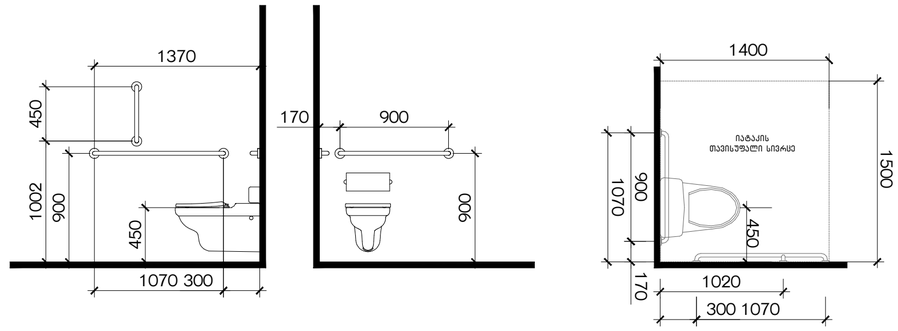

ხელსაბანის მდებარეობა

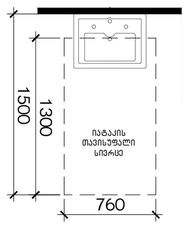

თავისუფალი სივრცე ფეხის ფალანგისთვის

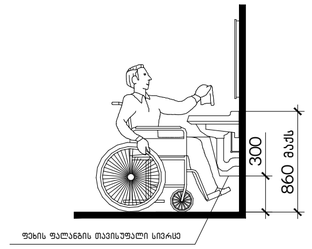

ფეხის ფალანგის სივრცე - აბაზღება

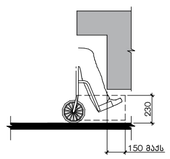

მიწლის სიმაღლემდე სივრცე-აბაზღება

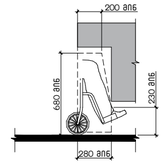

ნიშანი პიქტოგრამებით, ამობურცული ნიშნებით და ბრაილით განთავსდება მისაწვდომ ტუალეტებთან კარის მომიჯნავედ

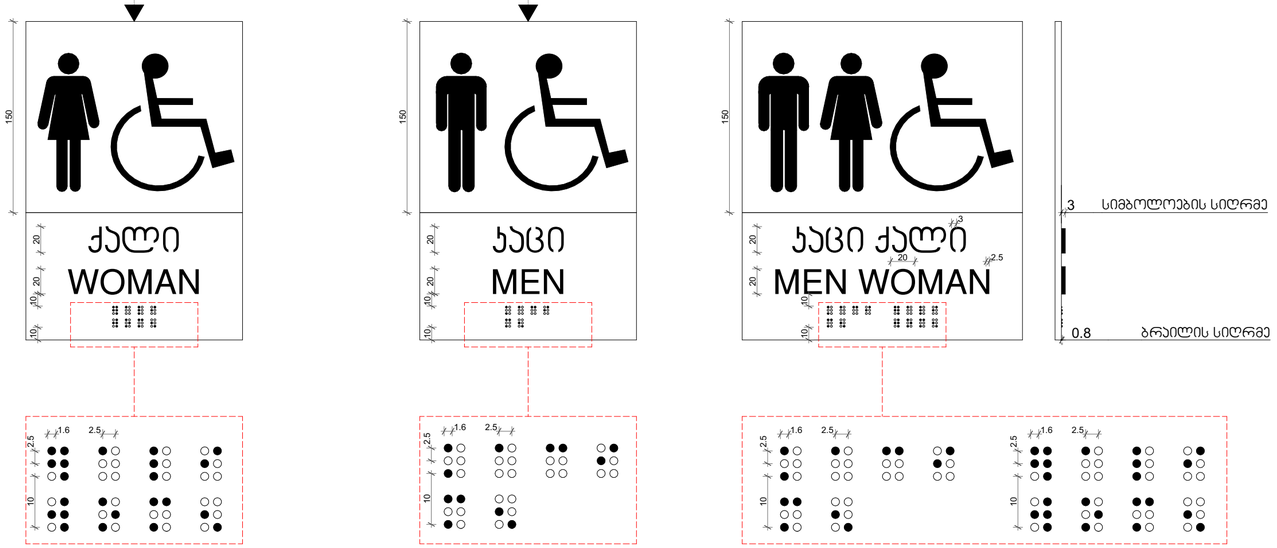

ნიშნიდან მის.

შპს „ნიუ მაქს"
საქართველო, თბილისი, მთაწმინდის ქ. 3, N3 ოფისი
ტელ: (+995 32) 2 40 57 57
www.newmax.ge info@newmax.ge
mob: cell phone: +995 557 30 30 30
LTD "NEW MAX"
N3 Office , 3 Mtatsminda str,
Tbilisi, Georgia. ID: 404557579

შენიშვნები

- ზომები მოცემულია სმ-ში
- ტერიტორიის პარამეტრი მრუდდებული ფასადების მიერ
- შენობებისა პროდუქტი ნებისმიერი ცვლილება შეთანხმებული უნდა იქნა პროექტირებამდე

notes

- Dimensions are given in cm
- Territory parameters curved facades
- Any changes of buildings product must be agreed before design

პირობითი ნიშნები

მისაწვდომი სველი წერტილი

მოსატრიალებელი სივრცეები

ვარიანტი 1 ვარიანტი 2 ვარიანტი 3 ვარიანტი 4

კარის წინ თავისუფალი სივრცე

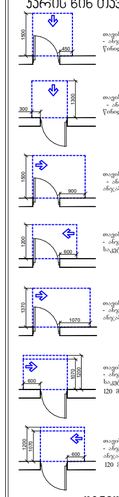

- თავისუფალი სივრცე კარის მიმდებარედ - ანგაშიანი კარი წინიდან მისაწვდომი - გაშლილი გაღება
- თავისუფალი სივრცე კარის მიმდებარედ - ანგაშიანი კარი წინიდან მისაწვდომი - მარჯვენა გაღება
- თავისუფალი სივრცე კარის მიმდებარედ - ანგაშიანი კარი ანგაშის მხრიდან მისაწვდომი - გაშლილი გაღება
- თავისუფალი სივრცე კარის მიმდებარედ - ანგაშიანი კარი სველის მხრიდან მისაწვდომი - გაშლილი გაღება
- თავისუფალი სივრცე კარის მიმდებარედ - ანგაშიანი კარი ანგაშის მხრიდან მისაწვდომი - გაშლილი გაღება
- თავისუფალი სივრცე კარის მიმდებარედ - ანგაშიანი კარი სველის მხრიდან მისაწვდომი - მარჯვენა გაღება 120 სმ-ის, თუ მარჯვენაა მანიპულაცია
- თავისუფალი სივრცე კარის მიმდებარედ - ანგაშიანი კარი ანგაშის მხრიდან მისაწვდომი - მარჯვენა გაღება 120 სმ-ის, თუ მარჯვენაა მანიპულაცია

შენიშვნები

1. იატაკის ზედაპირები მოეწყობა ისე, რომ იქნება მდგრადი, მყარი და არასრიალა.
2. განათების სამართავები, ელექტრო გამანაწილებლები, ელექტრო ჩამრთველები და დენსართები, ტემპერატურის მარეგულირებლები, მოწყობილობების სამართავები, წყალსადენი სისტემის მოწყობილობების მარეგულირებლები და დამცავი და ორმხრივი საკომუნიკაციო სისტემების სამართავები "ა" ტიპის ერთეულში მოეწყობა სტანდარტის 309–ე ქვეთავის შესაბამისად".
3. სინათლის ჩამრთველები, ელექტრო ჩამრთველები, დენსართები, ტემპერატურის მარეგულირებლები, ელექტრო გამანაწილებლები, და უსაფრთხოების ან მიდასაკომუნიკაციო სისტემების სამართავები "ბ" ტიპის ერთეულებში მოეწყობა სტანდარტის 309.2 და 1104.1.1 ქვეთავების მიხედვით

პროექტის დასახელება project	მრავალფუნქციანი საცხოვრებელი სახლი
დამკვეთი client	შპს "მ.ტ.ა" ს/კ 404513335
მისამართი address	ქალაქი თბილისი, მთაწმინდა მეფის ქუჩა N99 (ს/კ: 01.10.08.005.195)

position	name surname	signature
დირექტორი director	გიორგი ქირკიტაძე Giorgi Kirkitadze	
პროექტის ავტორი author	გვანცა ზაქარიაშვილი Gvantsa Zakariashvili	
არქიტექტორი architect		
არქიტექტორი architect		
კონსტრუქტორი constructor		

არქიტექტურული ნაწილი
architecture

ნახაზის drawing	
თარიღი date of issue	20.06.2024
მასშტაბი scale	1:200
სტადია stage	Project
ფორმატი paper size	A2
ფაილის სახელი file name	
ფურცელი pages	

1

კიბის უჯრედის ფრაგმენტი 1-3 ღერძებში

0.00 ნიშნული

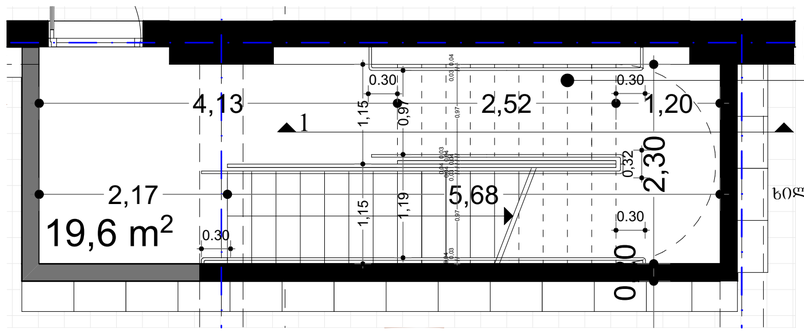

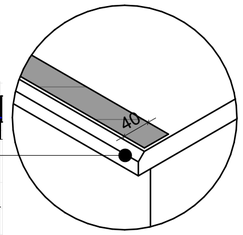

ხილვადი კონტრასტი კიბის საფეხურზე
შიგა და გარე კიბეებზე

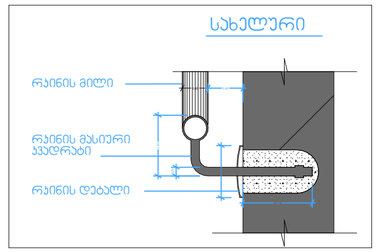

ჭრილი 3

ლიფტის შახტა მ. 1:50

ჭრილი 1

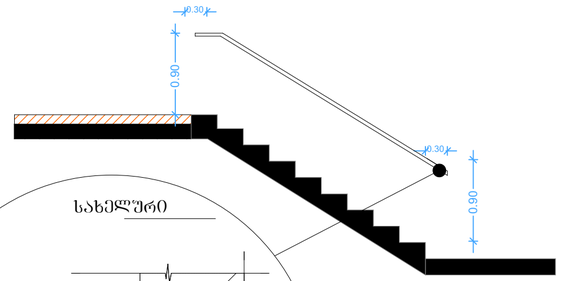

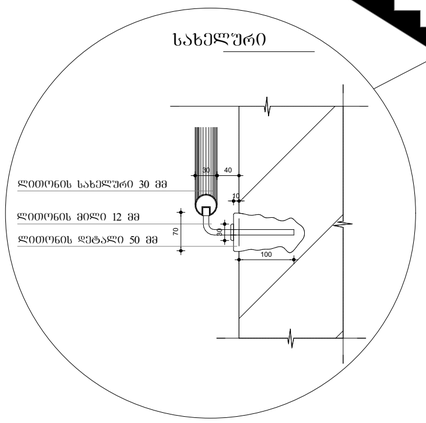

ჭრილი 2 კიბის ფრაგმენტი

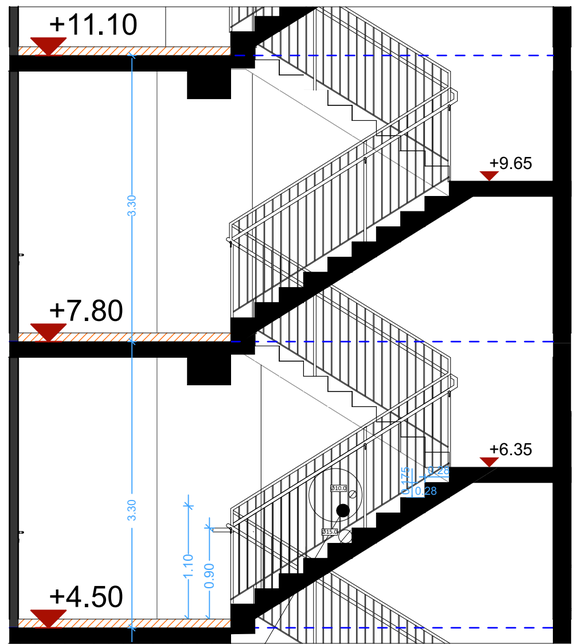
+11.10
+9.65
+7.80
+6.35
+4.50
3.30
3.30
1.10
0.90
0.30
0.90
0.30
0.90
0.30

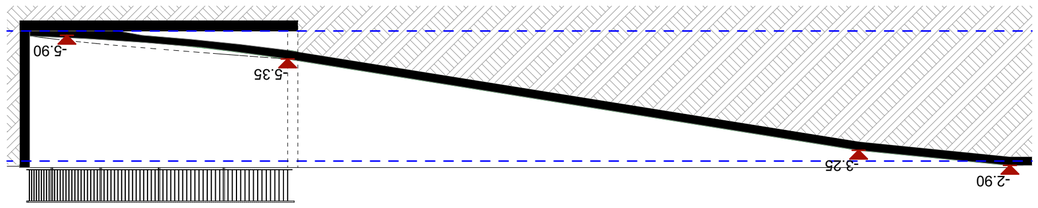

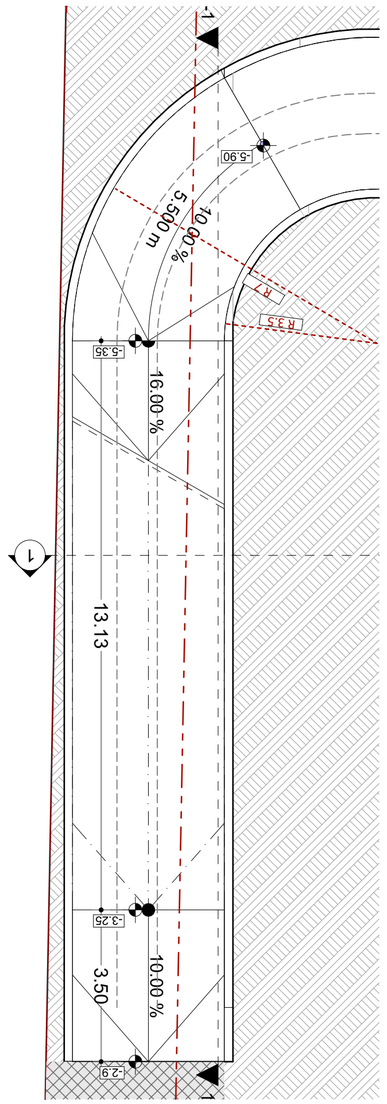

ՕՊՏՄԱՏԻՎ

նախագիծ project	ՀԱՐԿԱՎՈՐ ՊԱՐԿԱՅԻՆ ԱՆՑՈՒՄՆԵՐՈՎ ԲՆԱԿԱՐԱՆԻ ՎԵՐԱԿԱՆԳՆՈՒՄ Բնակարանային համալիրի վերակառուցում պարկային անցումներով
հասցե address	ք. Երևան, Կենտրոն վարչական շրջան, Աբովյան փողոց 28/1 հասցեում գտնվող 0.1048 հա մակերեսով հողամասի վրա
պատվիրատու client	ՍՊԸ "Ռ.Ա.Ֆ. ՇԻՆ"

դիրքը նախագծում position	անուն ազգանուն name surname	ստորագրություն signature
տնօրեն director	Սարգիս Հարությունյան	
ճարտարապետ author	Ջավանշիր Զահրաբյան	
ճարտարապետ architect	Ovanisa Zakharabyan	
ճարտարապետ architect		
գլխավոր կոնստրուկտոր constructor		
ճարտարապետություն architecture		
գծագրության ամսաթիվ date of issue	20.06.2024	
գծագրություն drawing		
մասշտաբ scale	1:200	
փուլ stage	Project	
թղթի չափսը paper size	A2	
ֆայլի անվանումը file name		
թերթերի քանակը pages		

ՍՊԸ "Ռ.Ա.Ֆ. ՇԻՆ"
ՀԱՐԿԱՎՈՐ ՊԱՐԿԱՅԻՆ ԱՆՑՈՒՄՆԵՐՈՎ ԲՆԱԿԱՐԱՆԻ ՎԵՐԱԿԱՆԳՆՈՒՄ
ՀՀ ՔԿՀ ՀՎՀՀ 02855179

L.T.D "NEW MAX"
ARCHITECTURE & DESIGN

Ն. Տիգրան Մեծի 7, Աբովյան փ. 28/1
հեռ. (+374) 95 50 30 30
www.armmax.am info@armmax.am

Հայաստան, ք. Երևան, 0028, Կենտրոն վարչական շրջան, Աբովյան փողոց 28/1 հասցեում գտնվող 0.1048 հա մակերեսով հողամասի վրա

նշումներ
notes

1. Կից ներկայացվող նախագծային լուծումները մշակվել են հիմք ընդունելով ՀՀ կառավարության 2018 թվականի դեկտեմբերի 27-ի N 1818-Ն որոշմամբ հաստատված «Շենքերի և շինությունների նկատմամբ հատուկ պահանջներ սահմանելու մասին» տեխնիկական կանոնակարգի պահանջները:
2. Նախագծային լուծումները մշակվել են հիմք ընդունելով ՀՀ կառավարության 2019 թվականի մայիսի 30-ի N 764-Ն որոշմամբ հաստատված «Շենքերի և շինությունների հրդեհային անվտանգության» տեխնիկական կանոնակարգի պահանջները:

1

არაუცხლმედეგი აარი ვიბრინით
და ზღურგლით.

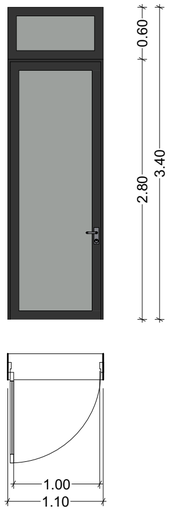

2

არაუცხლმედეგი აარი ვიბრინით
და ზღურგლით.

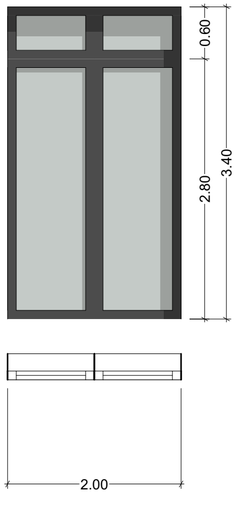

3

არაუცხლმედეგი აარი ვიბრინით
და ზღურგლით.

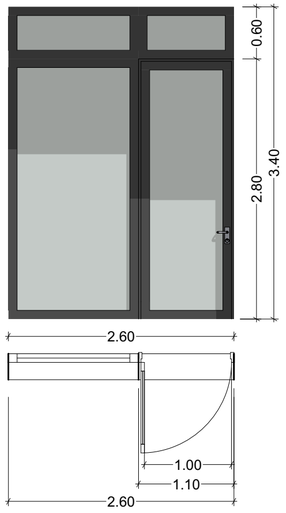

4

არაუცხლმედეგი აარი ვიბრინით
და ზღურგლით.

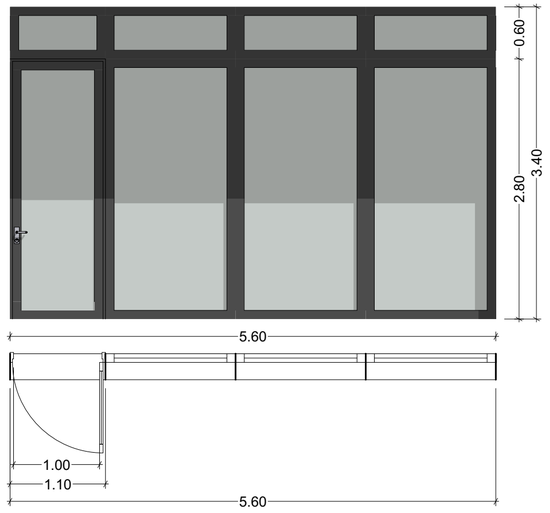

5

არაუცხლმედეგი აარი ვიბრინით
და ზღურგლით.

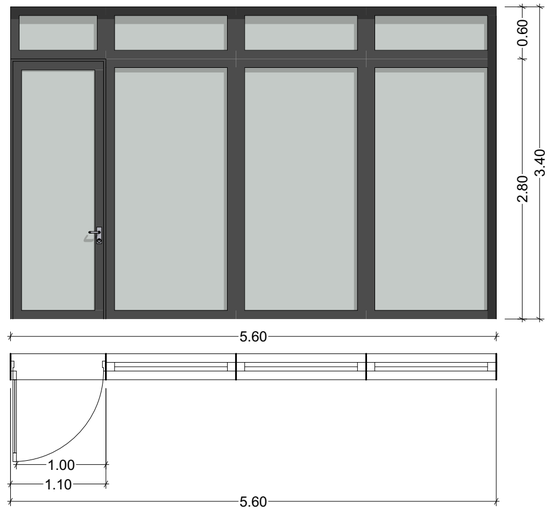

6

არაუცხლმედეგი აარი ვიბრინით
და ზღურგლით.

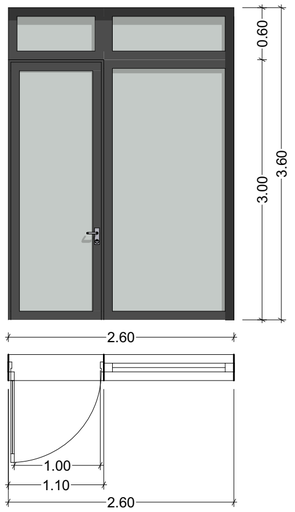

7

ცეცხლმედეგი აარი ზღურგლით
ცეცხლმედეგობა 90 წუთი
(ბალანსი მთვარუთლება განისაზღვროს ცალკე)

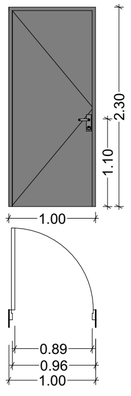

8

ცეცხლმედეგი აარი ზღურგლით
ცეცხლმედეგობა 45 წუთი
(ბალანსი მთვარუთლება განისაზღვროს ცალკე)

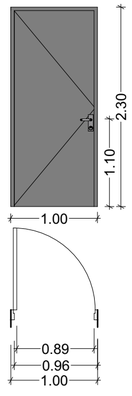

9

ცეცხლმედეგი აარი ზღურგლით
ცეცხლმედეგობა 45 წუთი
(ბალანსი მთვარუთლება განისაზღვროს ცალკე)

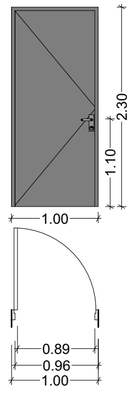

10

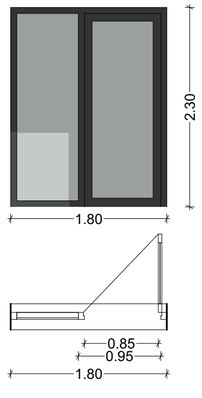

11

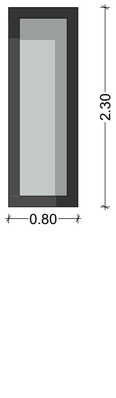

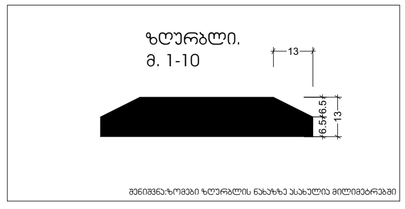

შპს „ნიუ მაქს"
საბრუნეთის რაიონა, მცხეთისქუჩა 3,
ოფისი N3 ს/კ 404957579

www.newmax.ge info@newmax.ge
mob / cell phone +995 557 30 30 30

LTD "NEW MAX"
N3 Office , 3 Mgaloblishvili str,
Tbilisi, Georgia, ID: 404957579

notes

მენიშვნები

- ზომები მოცემულია სმ-ში
- ტერიტორიის ეზოსთვის მოწოდებული ღობისკეთის მიერ
- მშენებლობის პროცესში წამოჭრილი ცვლილება მოითხოვება შეხება ავტორ პროექტირებთან

პროექტის დასახელება მრავალფუნქციანი საცხოვრებელი სახლი	project
დამკვეთი შპს "მ.ტ.ა" ს/ნ 404513335	client
მისამართი ქალაქი თბილისი, მირზან შვილის ქუჩა N99 (ს/კ: 01.10.08.005.195)	address

position	name surname	signature
დირექტორი director	გიორგი პერქაძიან Giorgi Kirkitadze	
პროექტის ავტორი author	გვანცა ზაქარიაშვილი Gvantsa Zakariashvili	
არქიტექტორი architect		
არქიტექტორი architect		
კონსტრუქტორი constructor		

არქიტექტურული ნაწილი
architecture

ნახაზი drawing	
თარიღი date of issue	20.06.2024
მასშტაბი scale	1:200
სტადია stage	Project
ფორმატი paper size	A2
ფაილის სახელი file name	
ფურცლები pages	

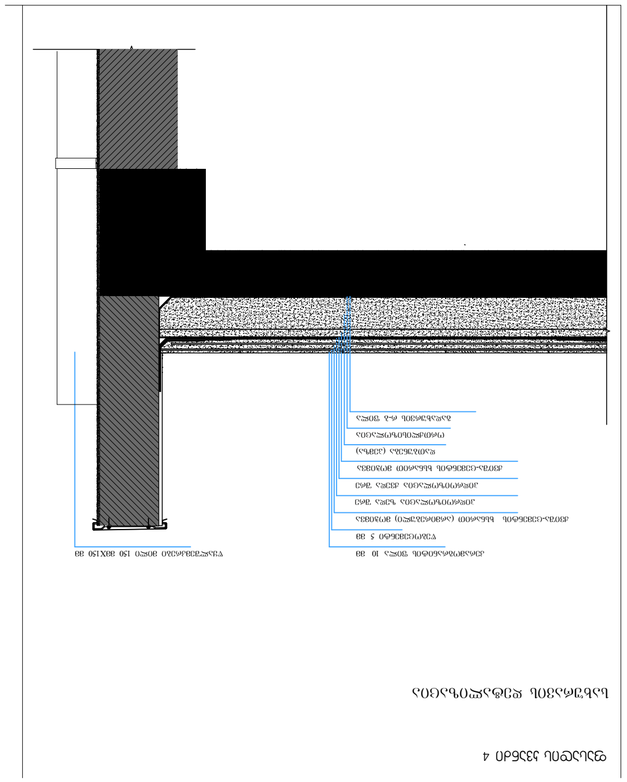
4 սիջհարկի պատվածք
ՀՀՀ

გზა-ჯიბის ამოსაცნობის ნიშანი,
გზა-ჯიბის საზღვრებში,
დერეფანში გამავალი ჯარის საეჭვის მომიჯნავედ

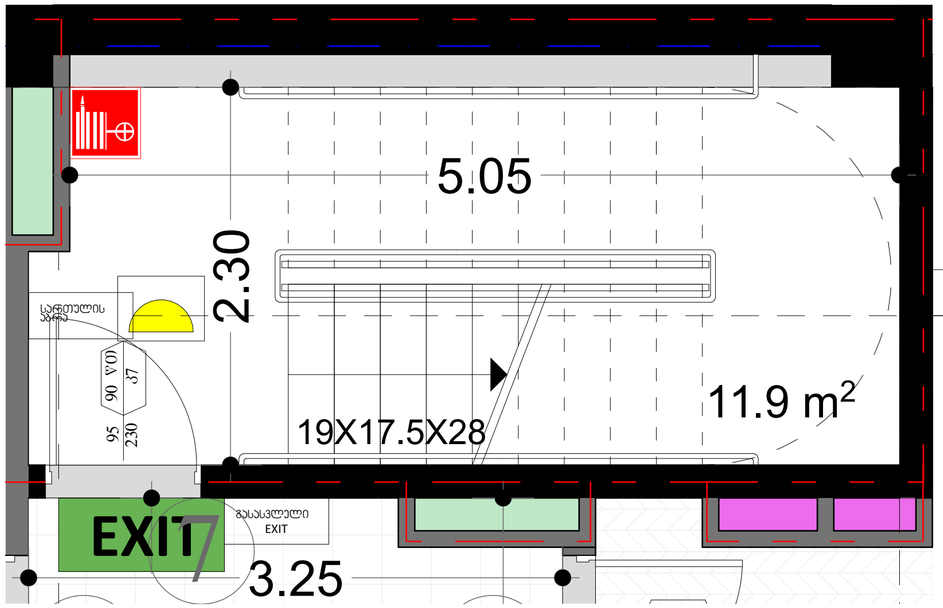

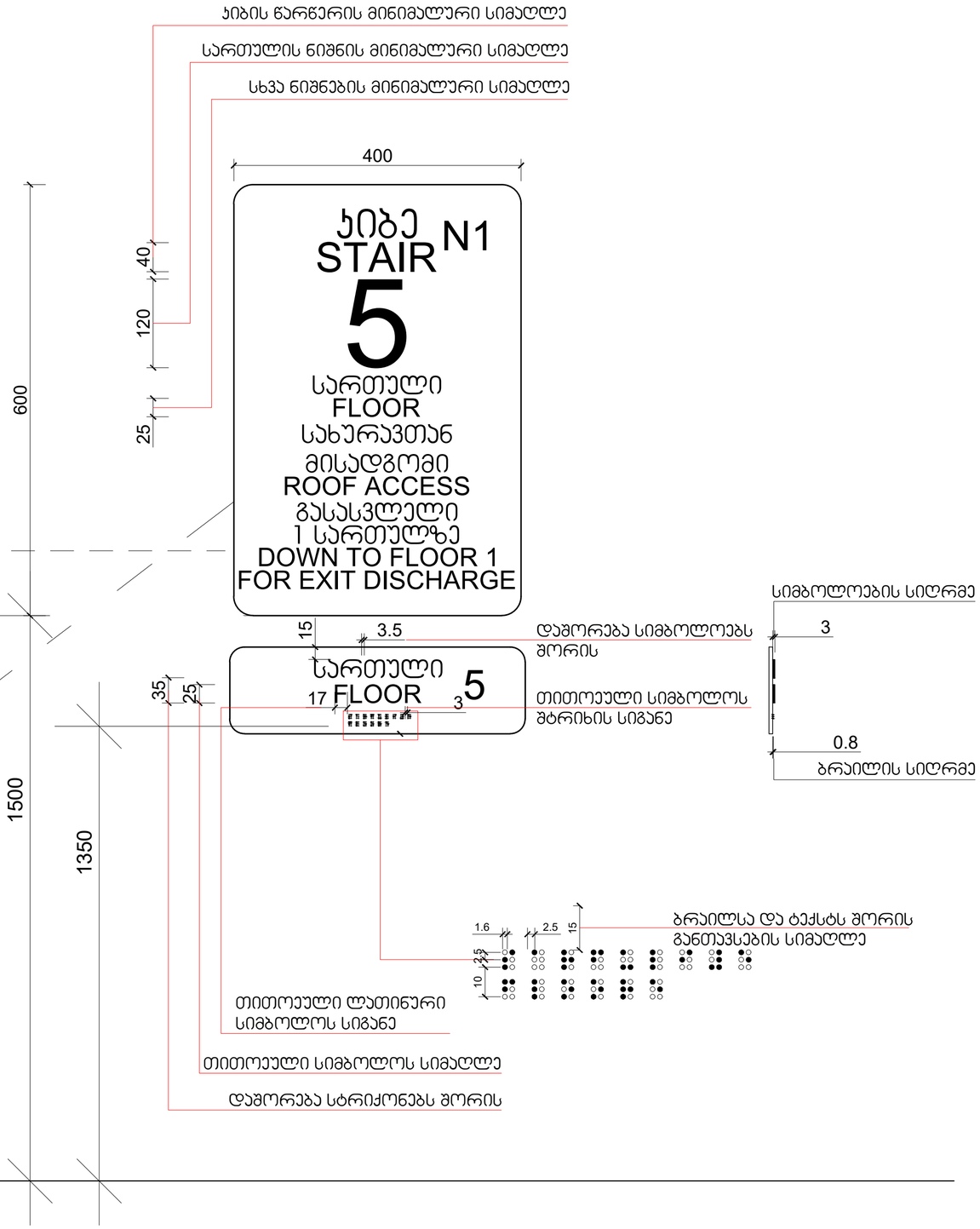

მასშტაბი: 1 : 5

შპს „ნიუ მაქს"
საბრძანისის ქ. 3, მცხეთა, მცხეთა-მთიანეთის ე. ა. (ოლქის) N3 ს/კ: 404957579
www.newmax.ge info@newmax.ge
mob / cell phone: +995 557 30 30 30
LTD "NEW MAX"
N3 Office , 3 Mgaloblishvili str,
Tbilisi, Georgia. ID: 404957579

შენიშვნები

notes

- ზომები მოცემულია სმ-ში
- ტერიტორიის ეზოშიმი მოწილობილია დამსვეთის მიერ
- მშენებლობის პროდუქტის ნებისმიერი ცვლილება შეთანხმებული უნდა იქნა პროექტირებულთან

პროექტის დასახელება მრავალბინიანი საცხოვრებელი სახლი	project
დამკვეთი შპს "მ.ტ.ს" ს/ს 404513335	client
მისამართი ქალაქი თბილისი, მირიან მეფის ქუჩა №99 (ს/კ: 01.10.08.005.195)	address

თანამდებობა position	სახელი გვარი name surname	ხელმოწერა signature
დირექტორი director	გიორგი ლორთქიფანიძე Giorgi Kirkitadze	
პროექტის ავტორი author	გვანცა ზაქარიაშვილი Gvantsa Zakariashvili	
არქიტექტორი architect		
არქიტექტორი architect		
კონსტრუქტორი constructor		

არქიტექტურული ნაწილი
architecture

ნახატი drawing	თარიღი date of issue	20.06.2024
	მასშტაბი scale	1:200
	სტადია stage	Project
	ფორმატი paper size	A2
	ფაილის სახელი file name	
	ფურცლები pages	

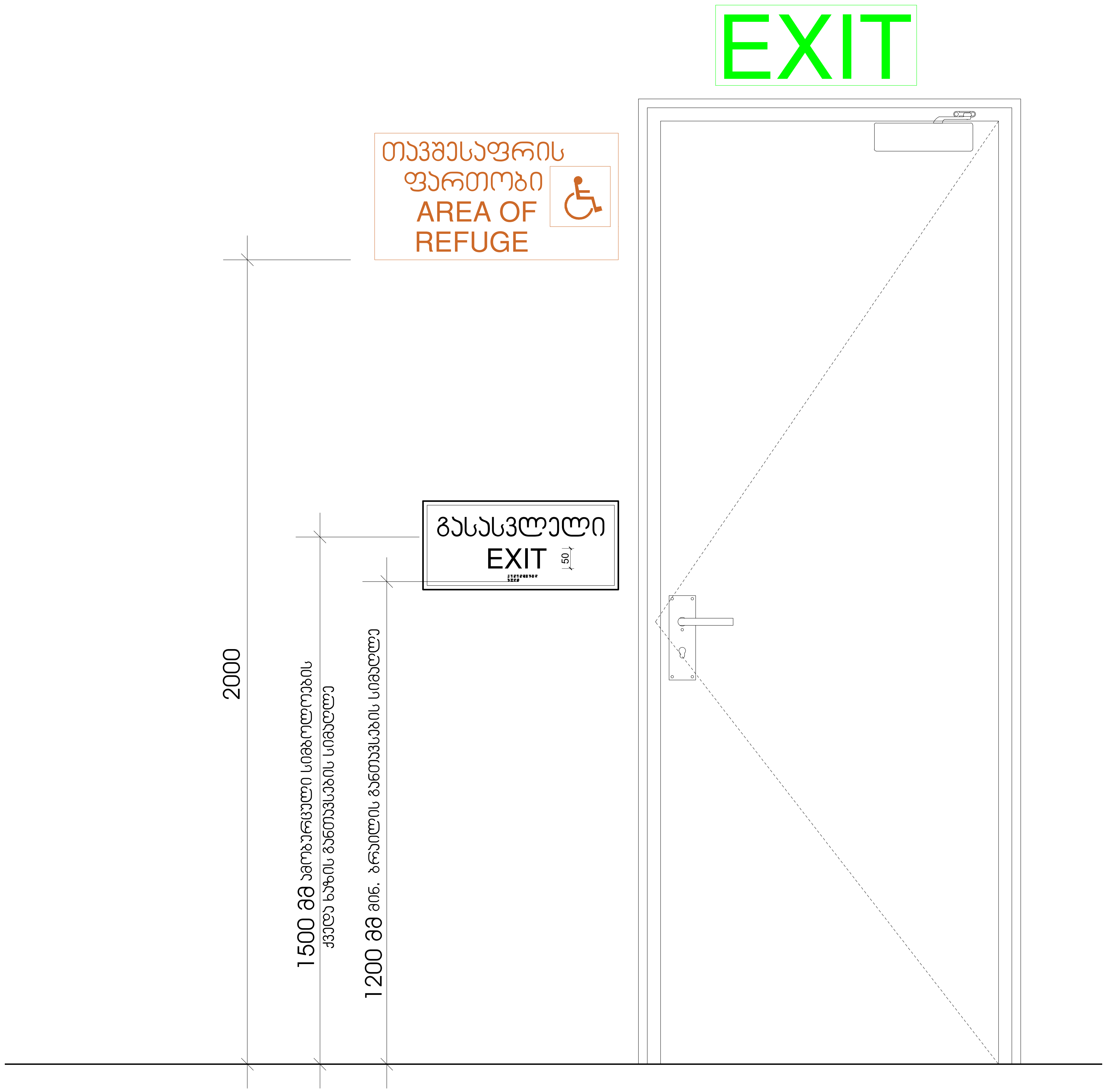

შპს „ნიუ მაქს“
საქართველო, თბილისი, მგალობლიშვილის ქ. 3,
ოფისი №3 ს/ნ: 404957579

www.newmax.ge info@newmax.ge
mob / cell phone: +995 557 30 30 30

LTD "NEW MAX"
N3 Office , 3 Mgaloblishvili str,
Tbilisi, Georgia. ID: 404957579

შენიშვნები — notes

- ზომები მოცემულია სმ-ში
- ტერიტორიის აზომვები მოწოდებულია დამკვეთის მიერ
- მშენებლობის პროცესში ნებისმიერი ცვლილება შეთანხმებული უნდა იყოს არქიტექტორთან

პროექტის დასახელება — project
მრავალბინიანი საცხოვრებელი სახლი

დამკვეთი — client
შპს "ზ.თ.ბ" ს/ა 404513335

მისამართი — address
ქალაქი თბილისი, მირიან მეფის ქუჩა №99
(ს/ა: 01.10.08.005.195)

თანამდებობა position	სახელი გვარი name surname	ხელმოწერა signature
დირექტორი director	გიორგი კირკიტაძე Giorgi Kirkitadze	[signature]
პროექტის ავტორი author	გვანცა ზაქარიაშვილი Gvantsa Zakariashvili	[signature]
არქიტექტორი architect		
არქიტექტორი architect		
კონსტრუქტორი constructor		

არქიტექტურული ნაწილი
architecture

ნახაზი drawing	თარიღი date of issue	20.06.2024
	მასშტაბი scale	1:200
	სტადია stage	Project
	ფორმატი paper size	A2
	ფაილის სახელი file name	
	ფურცელი pages	

გასასვლელის განათებული ნიშანი

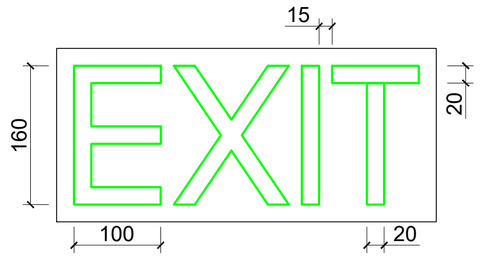

განათებული ნიშანი თავშესაფრის ფართობთან მიმავალ ჯართან

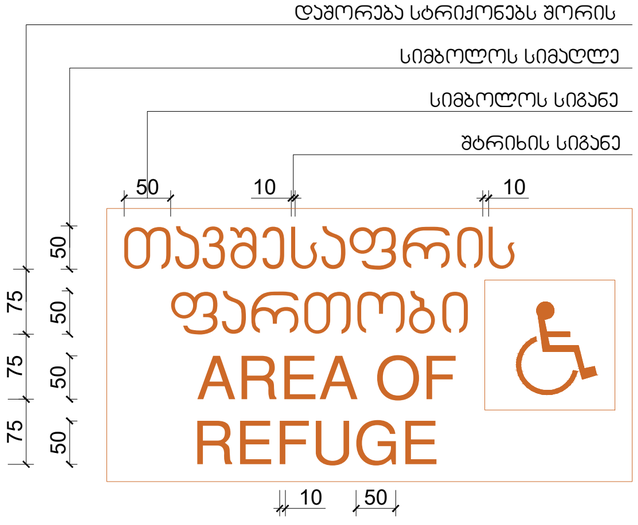

ნიშანი ამობურცული სიმბოლოებით და ბრაილით გზა-ჯიბის შესასვლელთან და გარეთ გამავალ ყველა ჯართან

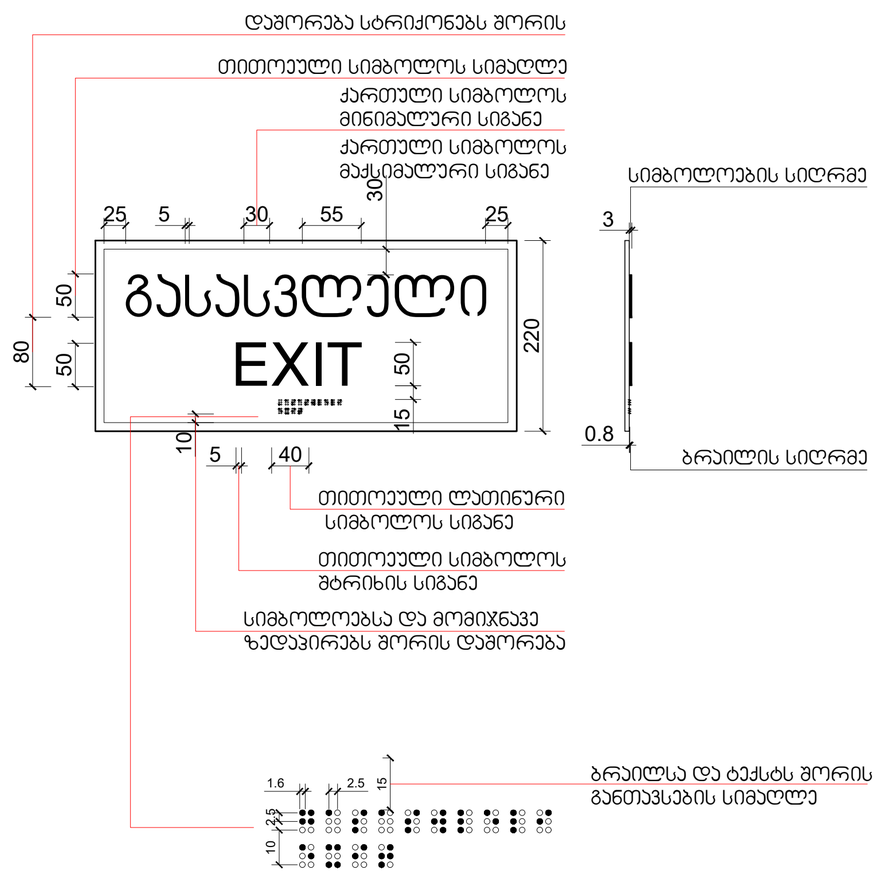

შპს „ნიუ მაქს"
საქართველო, თბილისი, მგელიშვილის ქ. 3, N ოფისი N3 ს/კ 404957579
www.newmax.ge info@newmax.ge
mob / cell phone: +995 557 30 30 30
LTD "NEW MAX"
N3 Office , 3 Mgaloblishvili str,
Tbilisi, Georgia. ID: 404957579

შენიშვნები / notes

- ზომები მოცემულია სმ-ში
- ტერიტორიის ეზოშიგნა მოწოდებულია დამკვეთის მიერ
- შემაერთებლის პოლუსებს შორის ნებისმიერი ცვლილება შეთანხმებული უნდა იქნა პროექტირებამდე

პროექტის დასახელება / project	მრავალფუნქციური საზოგადებრივი სახლი
დამკვეთი / client	შპს "მ.ე.ს" ს/კ 404513335
მისამართი / address	ქალაქი თბილისი, მთაწმინდის მუნიციპალიტეტი, ქვის N999 (ს/კ: 01.10.08.005.195)

თანამდებობა / position	სახელი გვარი / name surname	ხელმოწერა / signature
დირექტორი / director	გიორგი ირკიტაძე / Giorgi Kirkitadze	
პროექტის ავტორი / author	გვანცა ზაქარიაშვილი / Gvantsa Zakariashvili	
არქიტექტორი / architect		
არქიტექტორი / architect		
კონსტრუქტორი / constructor		

არქიტექტონიკური ნაწილი / architecture

ნახაზი / drawing	
თარიღი / date of issue	20.06.2024
მასშტაბი / scale	1:200
ეტაპი / stage	Project
ფორმატი / paper size	A2
ფაილის სახელი / file name	
ფურცლები / pages	

სასწრაფო სამედიცინო დახმარების საერთაშორისო სიმბოლო
(სიცოცხლის ვარსკვლავი) განთავსდება ლიფტის ჩარჩოს ორივე მხარეს

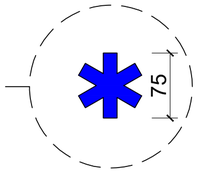

ნიშანი განთავსდება ლიფტის გამოსაძახებელ ღილაკთან



შპს „ნიუ მაქს"
საბრძანების, მცხეთა, მგზავრთმფრენი 3, 3,
ტელეფონი N3 ს/კ: 404957579

www.newmax.ge info@newmax.ge
mob / cell phone: +995 557 30 30 30

LTD "NEW MAX"
N3 Office , 3 Mgaloblishvili str,
Tbilisi, Georgia. ID: 404957579

notes

ტექნიკური

- ზომები მოცემულია სმ-ში
- ტერიტორიის ეზოშემდეგ მრავალფუნქციური დანიშნულების მიერ
- მშენებლობის პროექტის ნებისმიერი ცვლილება მითხრამდე უნდა მოხდა პროექტირების

პროექტის დასახელება project	მრავალფუნქციური საცხოვრებელი სახლი
დამკვეთი client	შპს "მ.მ.პ" ს/კ 404513335
მისამართი address	ქალაქი თბილისი, მიდრეძე მეფის ქუჩა №99 (ს/კ: 01.10.08.005.195)

თანამდებობა position	სახელი გვარი name surname	ხელმოწერა signature
დირექტორი director	გიორგი ქირკიტაძე Giorgi Kirkitadze	
პროექტის ავტორი author	გვანცა ზაქარიაშვილი Gvantsa Zakariashvili	
არქიტექტორი architect		
არქიტექტორი architect		
კონსტრუქტორი constructor		

არქიტექტურული ნაწილი
architecture

ნახაზი drawing	თარიღი date of issue	20.06.2024
	მასშტაბი scale	1:200
	სტადია stage	Project
	ფორმატი paper size	A2
	ფაილის სახელი file name	
	ფურცელი pages	

ნიშანი განთავსდება
გზა-კიბის საზღვრებში კარის მომიჯნავედ

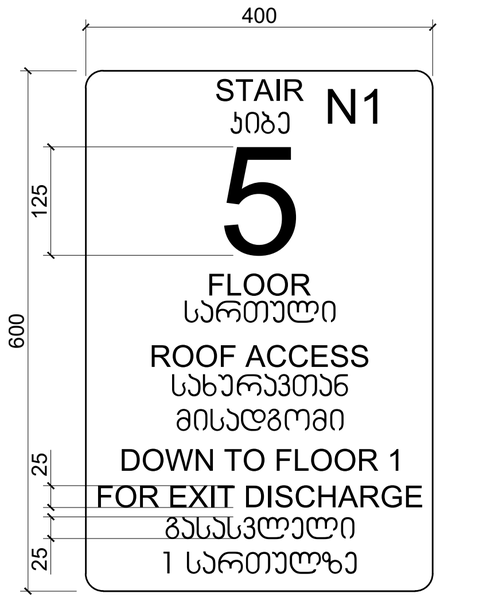

ნიშანი განთავსდება
გზა-კიბის საზღვრებში კარის მომიჯნავედ

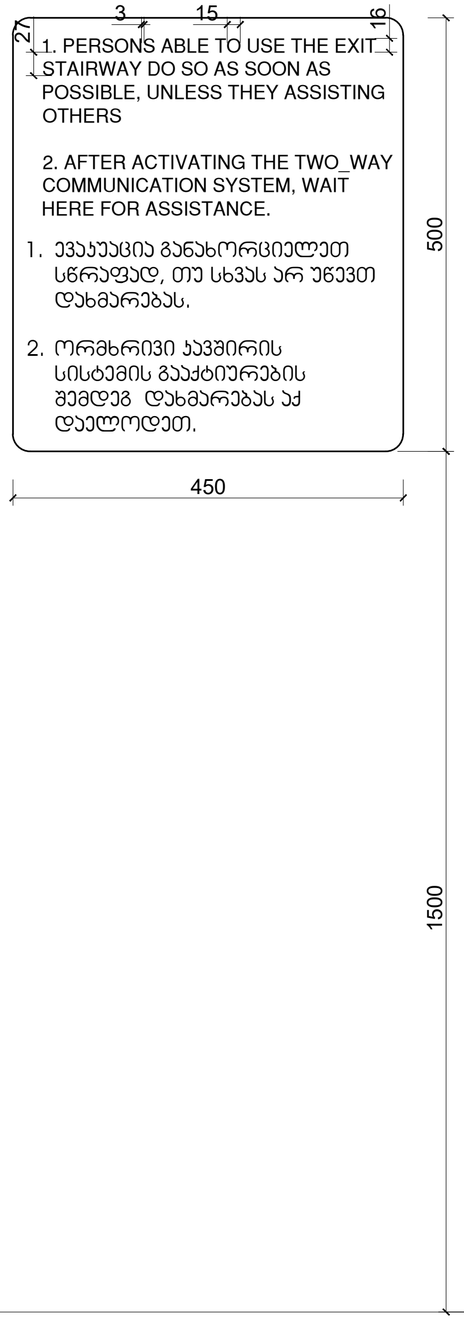

ნიშანი განთავსდება
გარე მისაწვდომ ავტოსადგომთან

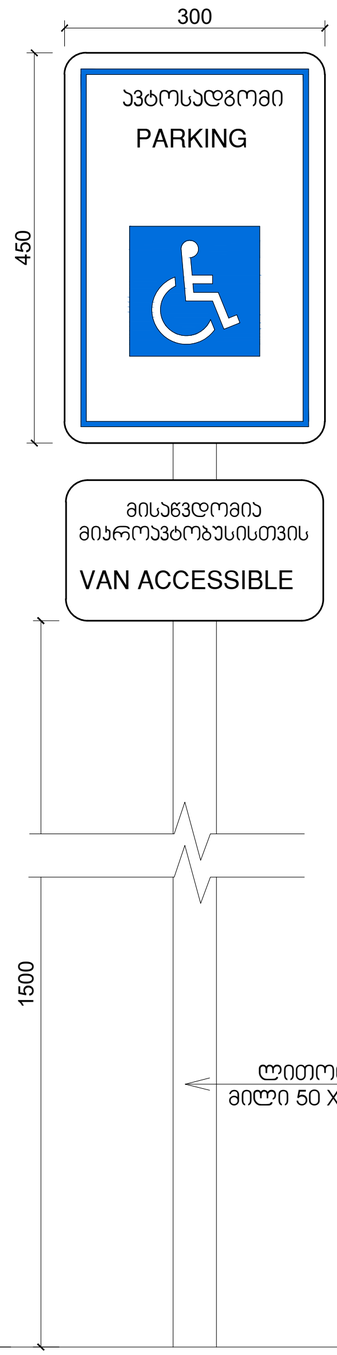

ნიშანი განთავსდება
შიგა მისაწვდომ ავტოსადგომთან



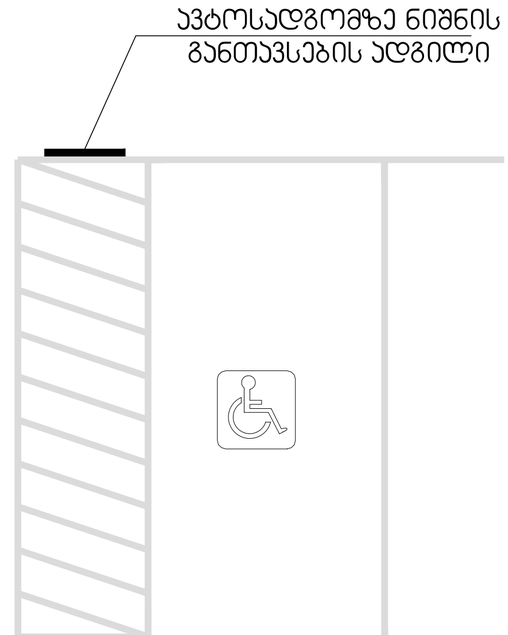

შპს „ნიუ მაქს"
საქართველო, თბილისი, მეგობრობის ქ. 3
ს/კ 404957579
www.newmax.ge info@newmax.ge
mob / cell phone: +995 557 30 30 30
LTD "NEW MAX"
N3 Office , 3 Megobrobis/6 str,
Tbilisi, Georgia, ID: 404957579

შენიშვნები
notes

- ზომები მოცემულია სმ-ში
- ტერიტორიის ეზოებში მოძრაობა მოძრაობის მიმართულებით
- შენიშვნების არარსებობის შემთხვევაში ელემენტები შეესაბამება ზემო მხარე პროექტორებით

პროექტის დასახელება მრავალფუნქციური საცხოვრებელი სახლი	project
დამკვეთი შპს "მ.მ.პ" ს/კ 404513335	client
მისამართი ქალაქი თბილისი, მეგობრობის ქუჩის კორპუსი N99 (ს/კ: 01.10.08.005.195)	address

position	name surname	signature
დირექტორი director	გიორგი პირკიტაძე Giorgi Kirkitadze	
პროექტის ავტორი author	გვანცა ზაქარიაშვილი Gvantsa Zakariashvili	
არქიტექტორი architect		
არქიტექტორი architect		
კონსტრუქტორი constructor		

არქიტექტურული ნაწილი
architecture

ნახაზი drawing	თარიღი date of issue	20.06.2024
	მასშტაბი scale	1:200
	სტადია stage	Project
	ფორმატი paper size	A2
	ფაილის სახელი file name	
	ფურცელი pages	