ფორმატი A2

საპროექტო ობიექტის განთავსების სქემა მ. 1:500

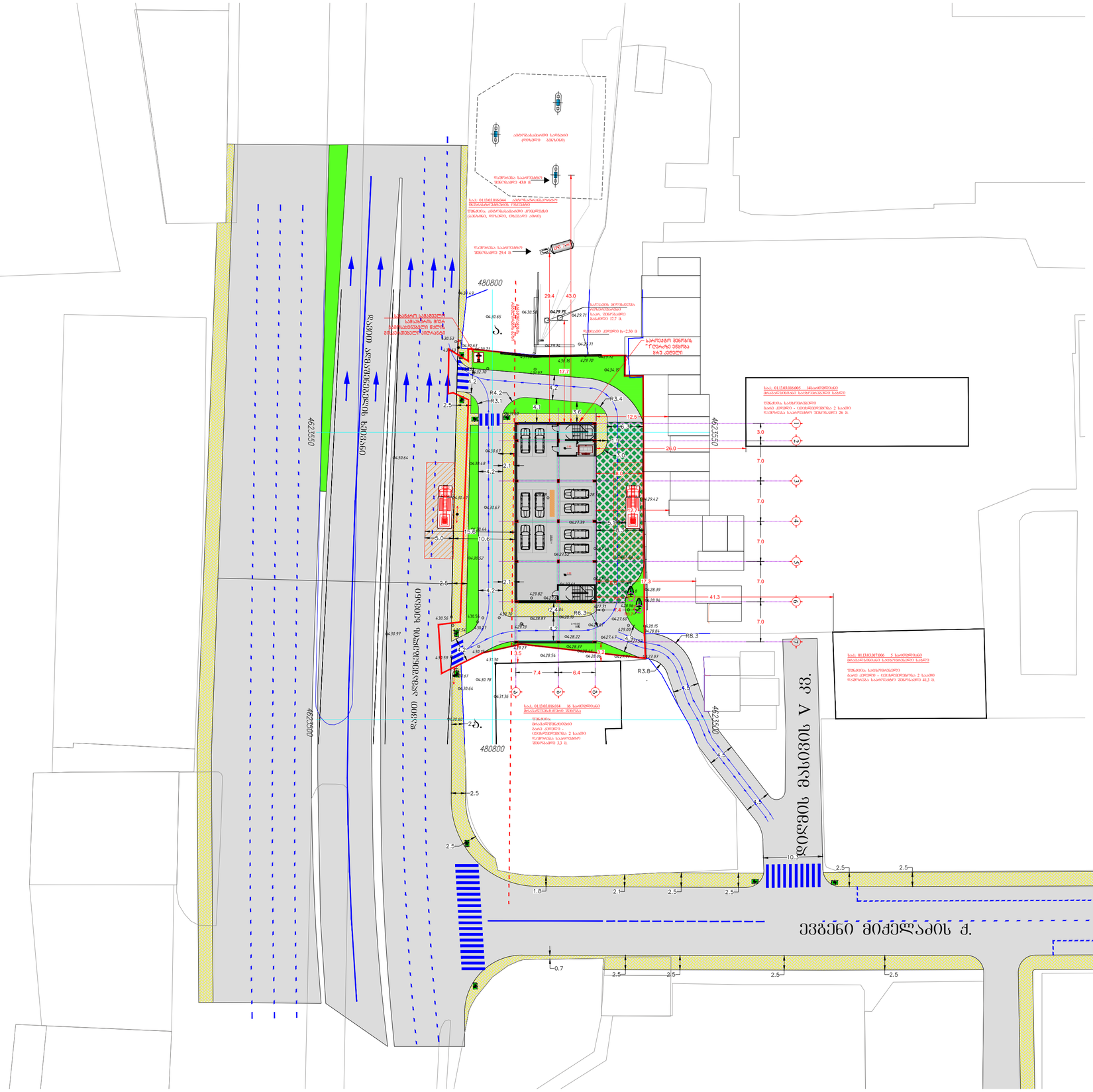

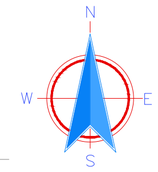

ჰორიზონტი აღნიშვნები

- საპროექტო შენობის კონტური
- მოასფალტებული სამანქანო გზა
- ტროტუარი
- ფეხით მოსიარულეთა გადასასვლელი
- გამწვანება
- ბალახის ქვაფენილი
- ტერიტორიაზე არსებული ხე-მცენარე
- პანდუსი შშმ პირთათვის
- სახანძრო მანქანის მისაწვდომი არეალი
- სახანძრო-სამაშველო სამსახურის მიერ გამოსაყენებელი მისაერთებელი - ჰიდრანტი

ფორმატი A2

საპროექტო ობიექტის განთავსების სქემა მ. 1:250

ჰორიზონტი პუნქტები

- საპროექტო შენობის პონტური
- მოასფალტებული სამანქანო გზა
- ტროტუარი
- ფეხით მოსიარულეთა გადასასვლელი
- გამწვანება
- ბალახის ჭკაფენილი
- ტერიტორიაზე არსებული ხე-მცენარე
- პანდუსი შშმ პირთათვის
- სახანძრო მანქანის მისაწვდომი არეალი
- სახანძრო-სამაშველო სამსახურის მიერ გამოსაყენებელი მისაერთებელი - ჰიდრანტი

საპროექტო შენობის "1" ღერძზე ენყობა ყრუ კედელი

საპროექტო შენობის "1" ღერძიდან 3.0 მ. დაშორებით გაყვანილია ელ. ქსელის ბოძი V 33.

საპროექტო შენობის "1" ღერძიდან 7.0 მ. დაშორებით გაყვანილია ელ. ქსელის ბოძი V 33.

საპროექტო შენობის "1" ღერძიდან 26.0 მ. დაშორებით გაყვანილია ელ. ქსელის ბოძი V 33.

საპროექტო შენობის "1" ღერძიდან 41.3 მ. დაშორებით გაყვანილია ელ. ქსელის ბოძი V 33.

საპროექტო შენობის "1" ღერძიდან 12.5 მ. დაშორებით გაყვანილია ელ. ქსელის ბოძი V 33.

საპროექტო შენობის "1" ღერძიდან 17.3 მ. დაშორებით გაყვანილია ელ. ქსელის ბოძი V 33.

საპროექტო შენობის "1" ღერძიდან 12.7 მ. დაშორებით გაყვანილია ელ. ქსელის ბოძი V 33.

საპროექტო შენობის "1" ღერძიდან 29.4 მ. დაშორებით გაყვანილია ელ. ქსელის ბოძი V 33.

საპროექტო შენობის "1" ღერძიდან 43.0 მ. დაშორებით გაყვანილია ელ. ქსელის ბოძი V 33.

საპროექტო შენობის "1" ღერძიდან 17.7 მ. დაშორებით გაყვანილია ელ. ქსელის ბოძი V 33.

საპროექტო შენობის "1" ღერძიდან 7.4 მ. დაშორებით გაყვანილია ელ. ქსელის ბოძი V 33.

საპროექტო შენობის "1" ღერძიდან 3.5 მ. დაშორებით გაყვანილია ელ. ქსელის ბოძი V 33.

საპროექტო შენობის "1" ღერძიდან 7.4 მ. დაშორებით გაყვანილია ელ. ქსელის ბოძი V 33.

საპროექტო შენობის "1" ღერძიდან 6.4 მ. დაშორებით გაყვანილია ელ. ქსელის ბოძი V 33.

საპროექტო შენობის "1" ღერძიდან 3.2 მ. დაშორებით გაყვანილია ელ. ქსელის ბოძი V 33.

საპროექტო შენობის "1" ღერძიდან 4.5 მ. დაშორებით გაყვანილია ელ. ქსელის ბოძი V 33.

საპროექტო შენობის "1" ღერძიდან 4.9 მ. დაშორებით გაყვანილია ელ. ქსელის ბოძი V 33.

საპროექტო შენობის "1" ღერძიდან 8.0 მ. დაშორებით გაყვანილია ელ. ქსელის ბოძი V 33.

საპროექტო შენობის "1" ღერძიდან 5.1 მ. დაშორებით გაყვანილია ელ. ქსელის ბოძი V 33.

საპროექტო შენობის "1" ღერძიდან 8.3 მ. დაშორებით გაყვანილია ელ. ქსელის ბოძი V 33.

საპროექტო შენობის "1" ღერძიდან 5.0 მ. დაშორებით გაყვანილია ელ. ქსელის ბოძი V 33.

საპროექტო შენობის "1" ღერძიდან 8.0 მ. დაშორებით გაყვანილია ელ. ქსელის ბოძი V 33.

საპროექტო შენობის "1" ღერძიდან 7.4 მ. დაშორებით გაყვანილია ელ. ქსელის ბოძი V 33.

საპროექტო შენობის "1" ღერძიდან 6.3 მ. დაშორებით გაყვანილია ელ. ქსელის ბოძი V 33.

საპროექტო შენობის "1" ღერძიდან 1.9

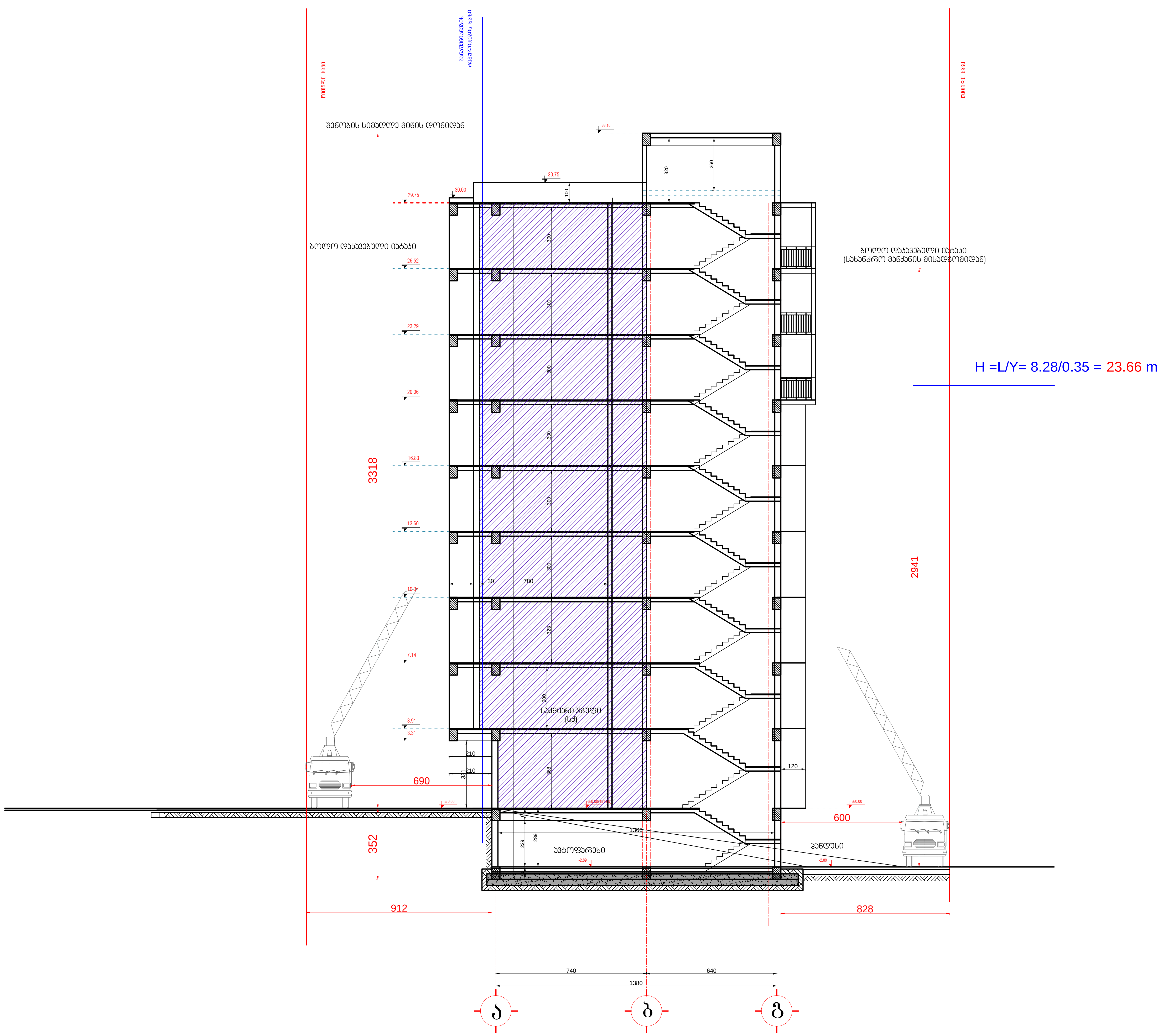

დაკვეთა №	ფორმატი
	A-3

ესკიზური პროექტი

შ ე ნ ი შ ვ ნ ე ბ ი:

პირობითი აღნიშვნები

- მიწის ნაკვეთის საკადასტრო საზღვარი
- ჭრილის ხაზი
- ღერძი
- I სართული ი.მ.ნ. ±0.00 / ს.ზ.ნ. -0.10 — იატაკის მოპირკეთების ნიშნული / სტრუქტურის ზედაპირის ნიშნული
- L=60 / 6,0% — პანდუსის დახრის მიმართულება (ქვემოდან ზემოთ) (პანდუსის სიგრძე)
- კარის სპეციფიკაციის № / კარის თავისუფალი სიგანე / კარის თავისუფალი სიმაღლე / ხანძარმედეგობა (პ-3, 88, 20 წთ, 240)
- სივრცის დასახელება: სავაჭრო დარბაზი
- დაკავებულობის ჯგუფი: ს3
- მთლიანი ფართი: 425.10 მ²
- დაკავებულობის დატვირთვის ფაქტორი: დ. დ. ფ — 2.8
- დაკავებულობის დატვირთვა: დ. დ. — 152
- ჩრდილოეთის აღნიშვნა
- კედლის ცეცხლმედეგობა (ერთსაათიანი)
- კედლის ცეცხლმედეგობა (ორსაათიანი)

	სიმბოლოს სახელწოდება
	სახანძრო მილდგარი
	სახანძრო განყოფილებასთან კავშირის სისტემა
	საგანგებო ხმოვანი განგაშის საკომუნიკაციო სისტემა
	ხელის ცეცხლმაქრი
	სახანძრო-სამაშველო სამსახურის მიერ გამოსაყენებელი მისაერთებელი - ჰიდრანტი
	ცეცხლის ავტომატური აღმომჩენი
	კვამლის ავტომატური აღმომჩენი
	კვამლზე მორეაგირე მაუწყებელი
	ავტოსაშხეფი
	სახანძრო განგაშის ღილაკი

დამკვეთი:

მისამართი:
დავით აღმაშენებლის ხეივანი №5.

პროექტის სახელწოდება:
ქ. თბილისში,
დავით აღმაშენებლის ხეივანი №5.-ში
მრავალფუნქციური შენობის პროექტი

დირექტორი	[signature]	თ.გოცირიძე
პრ.მთ.ინჟინერი	[signature]	გ.ნადირაძე
არქიტექტორი	[signature]	გ.აღუაშვილი
შეასრულა		
შეამოწმა	[signature]	გ.ნადირაძე

შპს „ინტექსი“
INTex ULTIMATE DESIGN
თბილისი 2024წ.

მისამართი:
თბილისი, ვაჟა ფშაველას გამზ.16
ტელ/ფაქსი: (99532) 375-748
16, v.pshavela ave.Tbilisi,Georgia.
tel/fax:(99532) 375-748
E_mail:<intex_ge@rambler.ru>

მასშტაბი	1:100	ნახაზი: ჭრილი 1-1

სტადია	ფურცელი	ფურცლები
სტადია	-	-