ფასადი ღერძებით ა-ჯ

1:100

ნიშანი	ზომა	რაოდ.	შენიშვნა
A-1			ალუმინის პროფილის

0.00	ნიშნული
6.00	სართ. სიმაღლე
3010 / 3713	სართ. ნიშნული
ფასადი	
ალუმინის პროფილის ფანჯრების ბლოკები	
ალუმინის პროფილის ფანჯრების ბლოკები	
ალუმინის პროფილის ფანჯრების ბლოკები

ფასადი 1-8 ღერძებს შორის

1:100



ფორმატი	დაკვეთა №	პროექტის №	ფაილის სახელი
A-1			

პირობითი აღნიშვნები

- 0.00 — ნიშნ. გეგმაზე
- 6.00 — ნიშნ. ჭრილზე
- 301.0 / 397.1 — გარე ნიშნ.
- 5 — ღერძი
- 1 — ჭრილის ხაზი
- ბლოკის კედელი
- ბეტონის კედელი

შენიშვნები

1. ნახაზზე ზომები მოცემულია სანტიმეტრებში;
2. ნახაზზე ყველა ცვლილება მშენებლობისას შეთანხმებული უნდა იყოს პროექტის ავტორთან;
3. ფურცლის კორექტირებით ავტომატურად უქმდება წინა ვარიანტი;

სიტუაციური სქემა

დამკვეთი

„სოლუმ პარტნიორი"

პროექტი

მრავალბინიანი საცხოვრებელი სახლი

მისამართი

ქ. თბილისი, ქუჩა დოლიძის, №9
მიმდებარედ
ს.კ 01.18.13.020.066

თანამდებობა	გვარი	ხელმოწერა
დირექტორი	ლ.დევაძე	
მთ.არქიტექტორი	მ.ღურწიძე	
დაამუშავა	მ.ღურწიძე	

არქიტექტურული ნაწილი

მასშტაბი	1:100	თარიღი	
ფასადი 1-8 ღერძებს შორის		კორექტირება	
		№	
		1	
		2	
		3	
		4	
		5	
		6	
სტადია		ინდექსი	ფურც.
სტადია პროექტი			

ფასადი ა-ჯ ღერძებს შორის

1:100

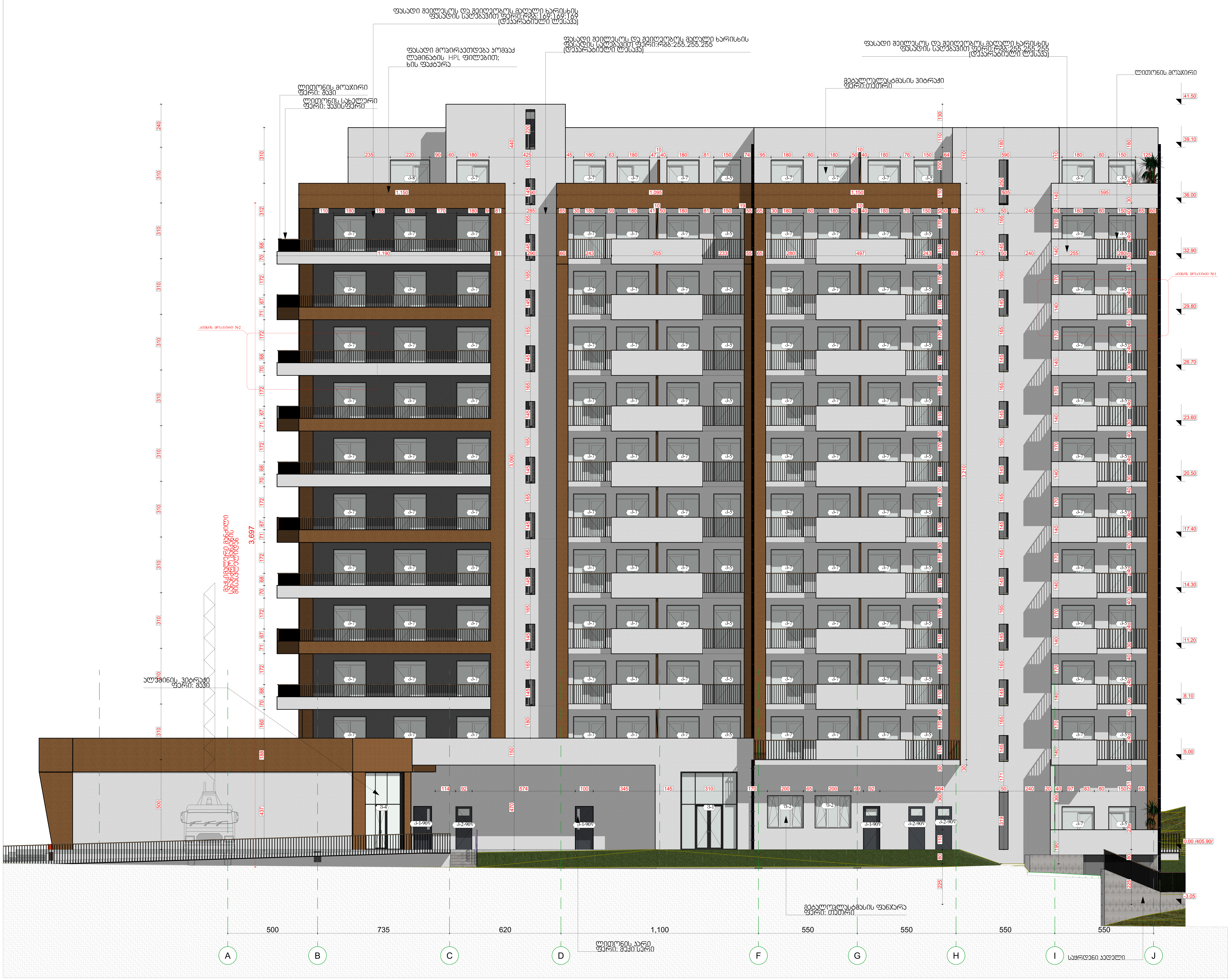

ფორმატი	დაკვეთა №	პროექტის №	ფაილის სახელი
A-1			

პირობითი აღნიშვნები

- 0.00 — ნიშ. გეგმაზე
- 6.00 — ნიშ. ჭრილზე
- 301.0 / 397.1 — გარე ნიშ.
- 5 — ღერძი
- 1 — ჭრილის ხაზი
- ბლოკის კედელი
- ბეტონის კედელი

შენიშვნები

1. ნახაზზე ზომები მოცემულია სანტიმეტრებში;
2. ნახაზზე ყველა ცვლილება მშენებლობისას შეთანხმებული უნდა იყოს პროექტის ავტორთან;
3. ფურცლის კორექტირებით ავტომატურად უქმდება წინა ვარიანტი;

სიტუაციური სქემა

დამკვეთი
„სოლუმ პარტნიორი"

პროექტი
მრავალბინიანი საცხოვრებელი სახლი

მისამართი
ქ. თბილისი, ქუჩა ღოღობერიძე, №9 მიმდებარედ
ს.კ 01.18.13.020.066

თანამდებობა	გვარი	ხელმოწერა
დირექტორი	ლ.დევაძე	
მთ.არქიტექტორი	მ.უჯრმიძე	
დაამუშავა	მ.უჯრმიძე	

არქიტექტურული ნაწილი

მასშტაბი	1:100	თარიღი

ფასადი ა-ჯ ღერძებს შორის

კორექტირება

№		
1		
2		
3		
4		
5		
6		

სტადია	ინდექსი	ფურც.
სტადია პროექტი		

ფასადი 3,,-6,,ღერძებს შორის

1:100

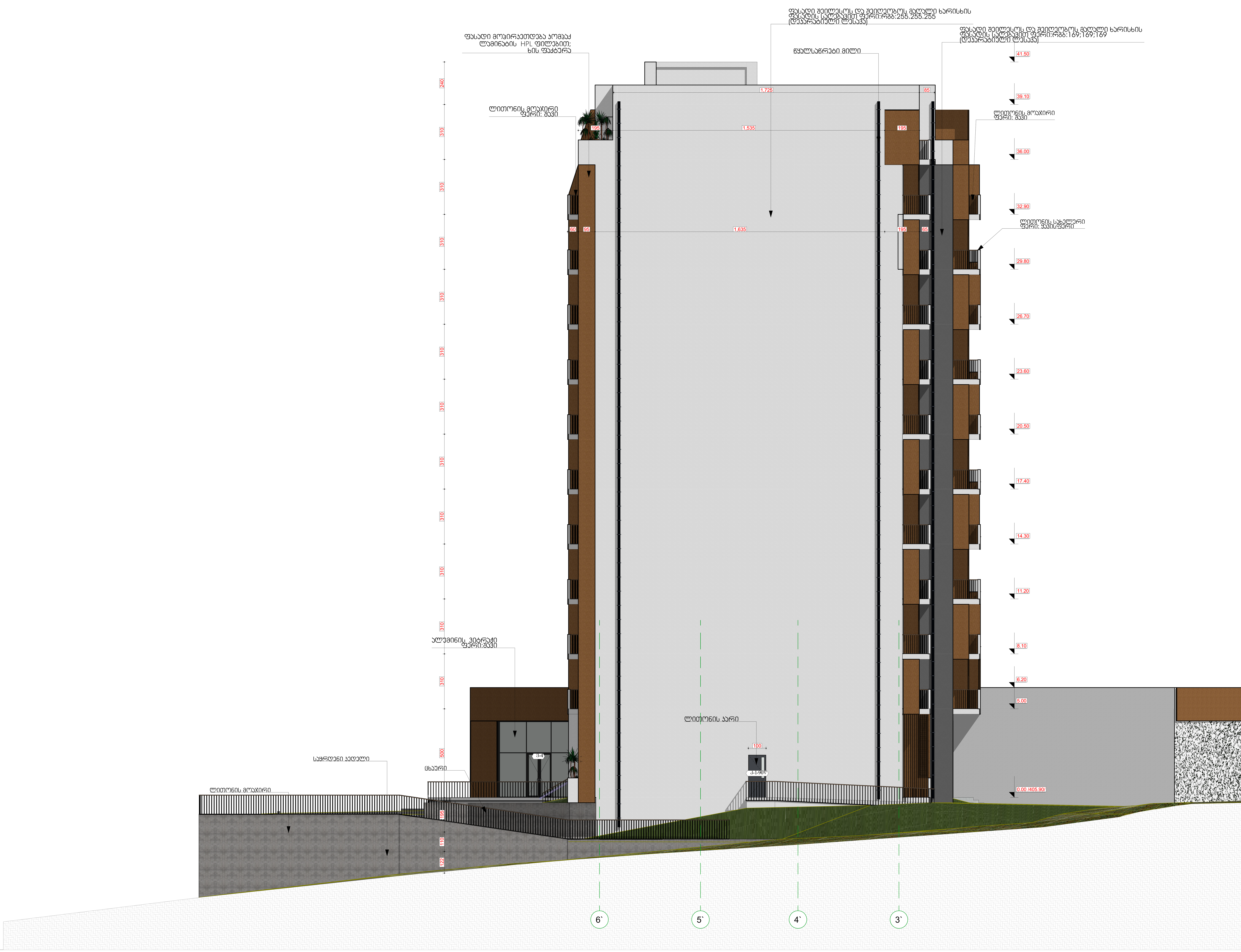

ფორმატი	დაკვეთა №	პროექტის №	ფაილის სახელი
A-1			

პირობითი აღნიშვნები

0.00	ნიშნ. გეგმაზე
6.00	ნიშნ. ჭრილზე
301.0 / 397.1	გარე ნიშნ.
5	ღერძი
1	ჭრილის ხაზი
	ბლოკის კედელი
	ბეტონის კედელი

შენიშვნები

1. ნახაზზე ზომები მოცემულია სანტიმეტრებში;
2. ნახაზზე ყველა ცვლილება მშენებლობისას შეთანხმებული უნდა იყოს პროექტის ავტორთან;
3. ფურცლის კორექტირებით ავტომატურად უქმდება წინა ვარიანტი;

სიტუაციური სქემა

დამკვეთი
„სოლუმ პარტნიორი"

პროექტი
მრავალბინიანი საცხოვრებელი სახლი

მისამართი
ქ. თბილისი, ქუჩა დოლიძე, №9
მიმდებარედ
ს.კ 01.18.13.020.066

თანამდებობა	გვარი	ხელმოწერა
დირექტორი	ლ.დევაძე	
მთ.არქიტექტორი	მ.ფურცელაძე	
დაამუშავა	მ.ფურცელაძე	

არქიტექტურული ნაწილი

მასშტაბი	1:100	თარიღი	
		კორექტირება	
ფასადი 3,,-6,,ღერძებს შორის		№	
		1	
		2	
		3	
		4	
		5	
		6	

სტადია	ინდექსი	ფურც.
სტადია პროექტი		

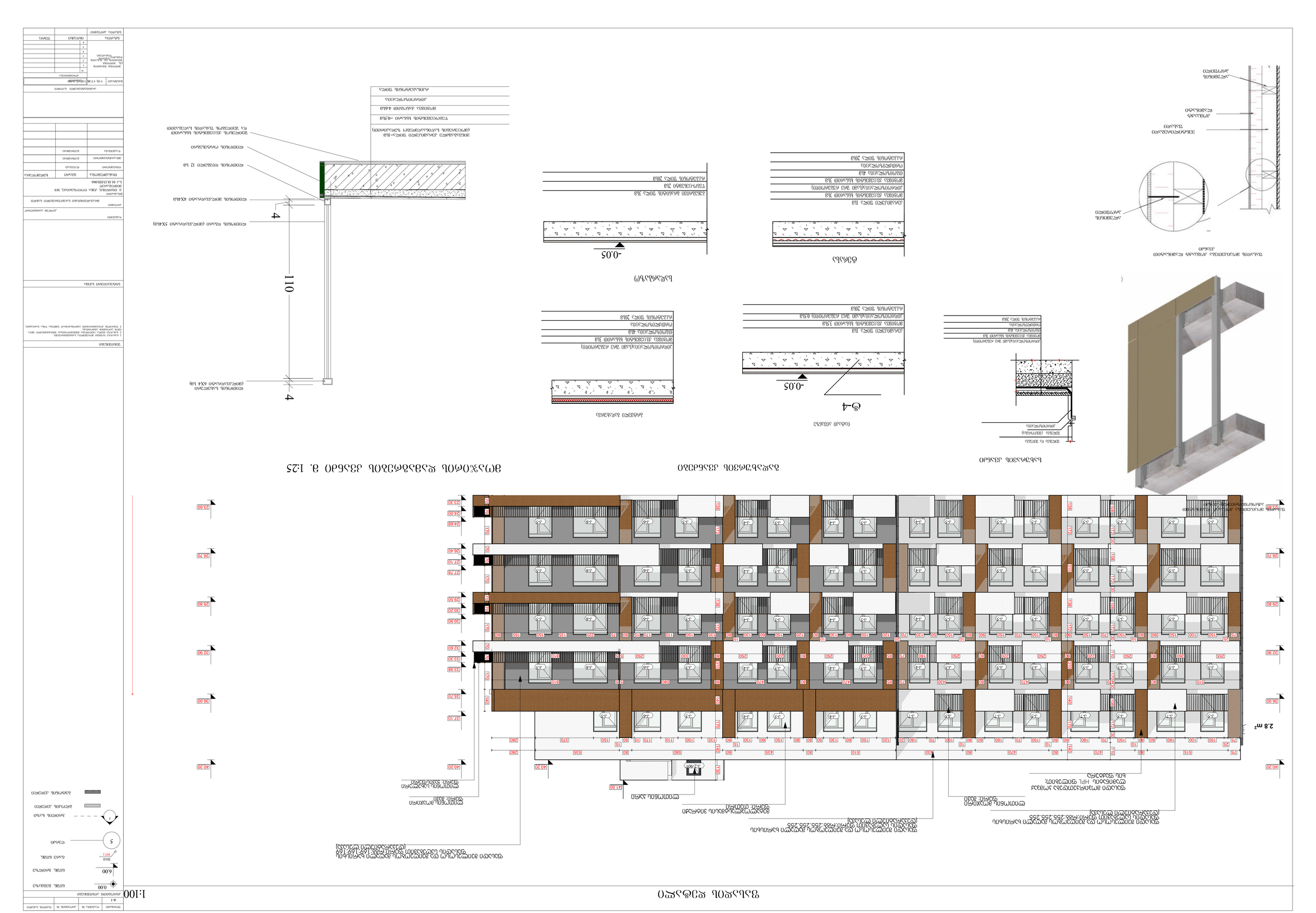
1:100
ფასადი ღერძები 1-დან 23-მდე
ფასადი ღერძები 23-დან 1-მდე
ფასადის ნაწილი ღერძებით 1-დან 4-მდე
ფასადის ნაწილი ღერძებით 4-დან 1-მდე
ფასადის ნაწილი ღერძებით 23-დან 26-მდე
ფასადის ნაწილი ღერძებით 26-დან 23-მდე
ფასადის ნაწილი ღერძებით 1-დან 23-მდე
ფასადის ნაწილი ღერძებით 23-დან 1

ვარიანტი ნებადართული ალუმინის ფანჯრების

ნიმუშის N	1-1	1-2
ფანჯრების რაოდენობა	30	2
ზომა	60×200	200×180
ფანჯრის ხედი		
ფანჯრის სქემა	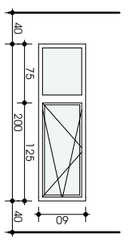	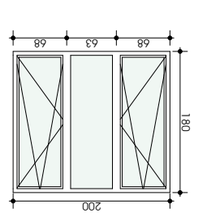

ნიმუშის N	2-1	2-2	2-3	2-4	2-5
ფანჯრების რაოდენობა	1	1	1	1	1
ზომა	100×240	92×240	92×210	92×240	92×240
ფანჯრის ხედი				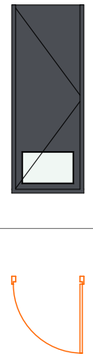	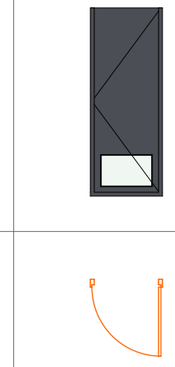
ფანჯრის სქემა					

ნიმუშის N	3-1	3-2
ფანჯრების რაოდენობა	30	2
ზომა	60×200	200×180
ფანჯრის ხედი		
ფანჯრის სქემა		

ნიმუშის N	3-3	3-4	3-5	3-6	3-7	3-8
ფანჯრების რაოდენობა	1	1	1	11	134	13
ზომა	80×240	130×240	150×240	170×240	180×240	220×240
ფანჯრის ხედი	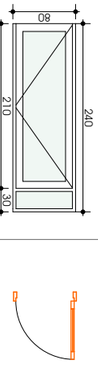	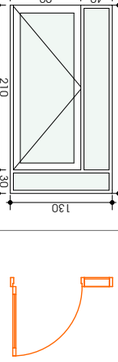	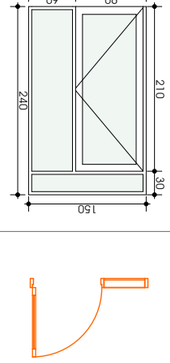			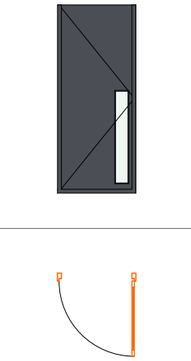
ფანჯრის სქემა						

აკრძალული ალუმინის ფანჯრების ვარიანტები

ნიმუშის N	4-1	4-2	4-3	4-4	4-5
ფანჯრების რაოდენობა	1	1	1	1	1
ზომა	100×240	92×240	92×210	92×240	92×240
ფანჯრის ხედი					
ფანჯრის სქემა					

ნიმუშის N	4-6	4-7	4-8
ფანჯრების რაოდენობა	11	134	13
ზომა	170×240	180×240	220×240
ფანჯრის ხედი			
ფანჯრის სქემა			

ნიმუშის N	ფანჯრების რაოდენობა	ზომა	ფანჯრის ხედი	ფანჯრის სქემა
5-1	1	100×240		
5-2	1	92×240		
5-3	1	92×210		
5-4	1	92×240		
5-5	1	92×240		
5-6	1	80×240		
5-7	1	130×240		
5-8	1	150×240		

ალუმინის ფანჯრების ვარიანტები

ნიმუშის N	ფანჯრების რაოდენობა	ზომა	ფანჯრის ხედი	ფანჯრის სქემა
6-1	1	100×240		
6-2	1	92×240		
6-3	1	92×210		
6-4	1	92×240		
6-5	1	92×240		
6-6	1	80×240		
6-7	1	130×240		
6-8	1	150×240		

ალუმინის ფანჯრების ვარიანტები

ნიმუშის N	ფანჯრების რაოდენობა	ზომა	ფანჯრის ხედი	ფანჯრის სქემა
7-1	1	100×240		
7-2	1	92×240		
7-3	1	92×210		
7-4	1	92×240		
7-5	1	92×240		
7-6	1	80×240		
7-7	1	130×240		
7-8	1	150×240		

ალუმინის ფანჯრების ვარიანტები

ნიმუშის N	ფანჯრების რაოდენობა	ზომა	ფანჯრის ხედი	ფანჯრის სქემა
8-1	1	100×240		
8-2	1	92×240		
8-3	1	92×210		
8-4	1	92×240		
8-5	1	92×240		
8-6	1	80×240		
8-7	1	130×240		
8-8	1	150×240		

ალუმინის ფანჯრების ვარიანტები

ნიმუშის N	ფანჯრების რაოდენობა	ზომა	ფანჯრის ხედი	ფანჯრის სქემა
9-1	1	100×240		
9-2	1	92×240		
9-3	1	92×210		
9-4	1	92×240		
9-5	1	92×240		
9-6	1	80×240		
9-7	1	130×240		
9-8	1	150×240		

ალუმინის ფანჯრების ვარიანტები

ნიმუშის N	ფანჯრების რაოდენობა	ზომა	ფანჯრის ხედი	ფანჯრის სქემა
10-1	1	100×240		
10-2	1	92×240		
10-3	1	92×210		
10-4	1	92×240		
10-5	1	92×240		
10-6	1	80×240		
10-7	1	130×240		
10-8	1	150×240		

ალუმინის ფანჯრების ვარიანტები

ნიმუშის N	ფანჯრების რაოდენობა	ზომა	ფანჯრის ხედი	ფანჯრის სქემა
11-1	1	100×240		
11-2	1	92×240		
11-3	1	92×210		
11-4	1	92×240		
11-5	1	92×240		
11-6	1	80×240		
11-7	1	130×240		
11-8	1	150×240		

ალუმინის ფანჯრების ვარიანტები

ნიმუშის N	ფანჯრების რაოდენობა	ზომა	ფანჯრის ხედი	ფანჯრის სქემა
12-1	1	100×240		
12-2	1	92×240		
12-3	1	92×210		
12-4	1	92×240		
12-5	1	92×240		
12-6	1	80×240		
12-7	1	130×240		
12-8	1	150×240		

ალუმინის ფანჯრების ვარიანტები

ნიმუშის N	ფანჯრების რაოდენობა	ზომა	ფანჯრის ხედი	ფანჯრის სქემა
13-1	1	100×240		
13-2	1	92×240		
13-3	1	92×210		
13-4	1	92×240		
13-5	1	92×240		
13-6	1	80×240		
13-7	1	130×240		
13-8	1	150×240		

ალუმინის ფანჯრების ვარიანტები

ნიმუშის N	ფანჯრების რაოდენობა	ზომა	ფანჯრის ხედი	ფანჯრის სქემა
14-1	1	100×240		
14-2	1	92×240		
14-3	1	92×210		
14-4	1	92×240		
14-5	1	92×240		
14-6	1	80×240		
14-7	1	130×240		
14-8	1	150×240		

ალუმინის ფანჯრების ვარიანტები

ნიმუშის N	ფანჯრების რაოდენობა	ზომა	ფანჯრის ხედი	ფანჯრის სქემა
15-1	1	100×240		
15-2	1	92×240		
15-3	1	92×210		
15-4	1	92×240		
15-5	1	92×240		
15-6	1	80×240		
15-7	1	130×240		
15-8	1	150×240		

ალუმინის ფანჯრების ვარიანტები

ნიმუშის N	ფანჯრების რაოდენობა	ზომა	ფანჯრის ხედი	ფანჯრის სქემა
16-1	1	100×240		
16-2	1	92×240		
16-3	1	92×210		
16-4	1	92×240		
16-5	1	92×240		
16-6	1	80×240		
16-7	1	130×240		
16-8	1	150×240		

ალუმინის ფანჯრების ვარიანტები

ნიმუშის N	ფანჯრების რაოდენობა	ზომა	ფანჯრის ხედი	ფანჯრის სქემა
17-1	1	100×240		
17-2	1	92×240		
17-3	1	92×210		
17-4	1	92×240		
17-5	1	92×240		
17-6	1	80×240		
17-7	1	130×240		
17-8	1	150×240		

ალუმინის ფანჯრების ვარიანტები

ნიმუშის N	ფანჯრების რაოდენობა	ზომა	ფანჯრის ხედი	ფანჯრის სქემა
18-1	1	100×240		
18-2	1	92×240		
18-3	1	92×210		
18-4	1	92×240		
18-5	1	92×240		
18-6	1	80×240		
18-7	1	130×240		
18-8	1	150×240		

ალუმინის ფანჯრების ვარიანტები

ნიმუშის N	ფანჯრების რაოდენობა	ზომა	ფანჯრის ხედი	ფანჯრის სქემა
19-1	1	100×240		
19-2	1	92×240		
19-3	1	92×210		
19-4	1	92×240		
19-5	1	92×240		
19-6	1	80×240

ვიზრაჟის სპეციფიკაცია

სახელი	ვ-1	ვ-2	ვ-3	ვ-4	ვ-5
რაოდენობა	2	1	1	2	1
ზომა	310×430	355×430	485×430	495×430	540×430
ზედხედი					
წინხედი	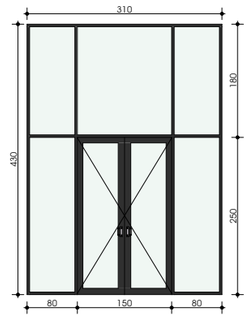	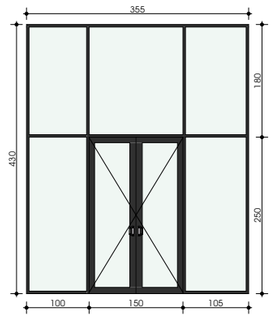	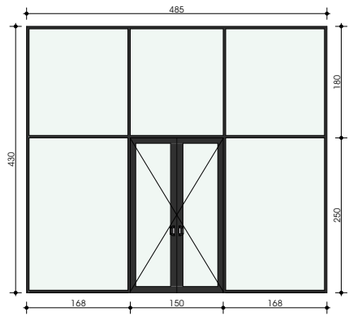	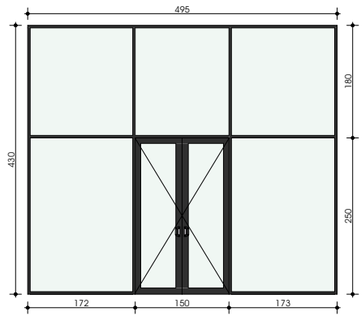	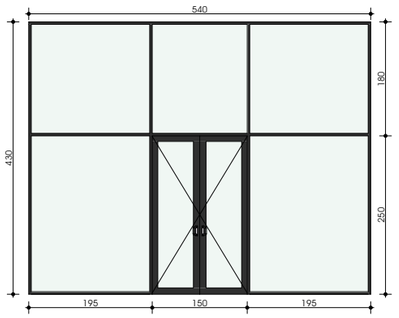

სახელი	ვ-6	ვ-7	ვ-8
რაოდენობა	1	1	1
ზომა	590×430	700×430	780×430
ზედხედი			
წინხედი	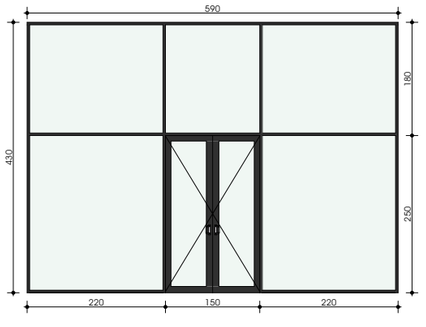	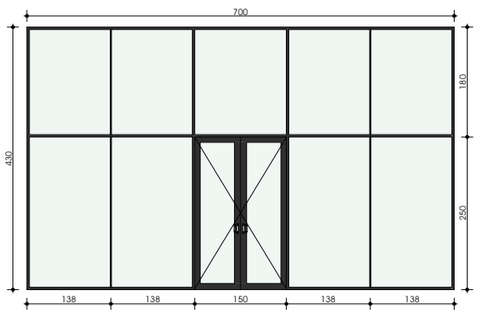	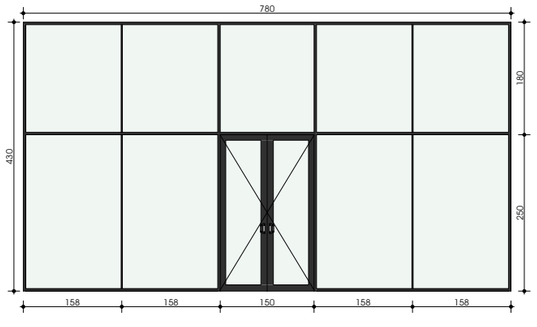

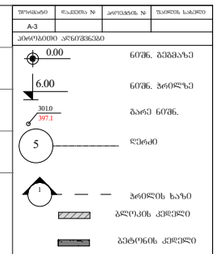

ტექნიკური მითითებები

1. ნახატზე ზომები მოცემულია სანტიმეტრებში.
2. ნახატის ტექნიკური ინფორმაცია ფანჯრების ტიპის მიხედვით.
3. შეიძინება პროექტის ავტორისაგან ანდერძის წინა ანაზღაურების

სპეციალური ხაზები

ავტორი

ბრაზილიელი ბიზნესმენი

მისამართი

ქ. ოსმერეტი, ქუჩა ნიუფილანდის, №9
მობილური
ს.კ 01.18.13020.066

თანამდებობა	ხელი	ხელმოწერა
ფასადების	ალექსი	
არქიტექტორი	ანონიმი	
ინჟინერი	ანონიმი	

არქიტექტურული ნაწილი

მასშტაბი	1:0.59	ნახატის

არქიტექტორი

მისამართი ანონიმი	N	
	1	
	2	
	3	
	4	
	5	
	6	

ხელმძღვანელი	ნინო ბერიძე	ფირმა
ხელმძღვანელი ანონიმი		

0.

Цъбфжрэбо дэфжфэбо дъбгэфжъ

1:200



Цъбфжрэбо дэфжфэбо №3
82.0*0.2=16.4 дэд.э

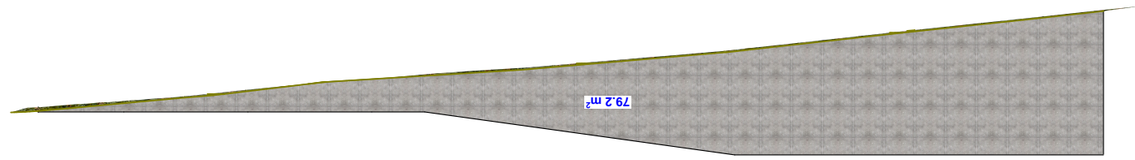

Цъбфжрэбо дэфжфэбо №1
79.2*0.2=15.8 дэд.э

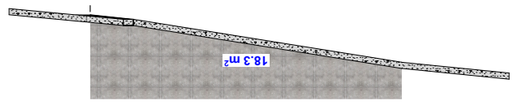

Цъбфжрэбо дэфжфэбо №2
18.3*0.2=3.7 дэд.э

Цъбфжрэбо дэфжфэбо дъбгэфжъ ъфжъ гэдъфжъ эфэгфжъ дъбгэфжъ ъфжъ 35.9 дэд.э, гэдъфжъ дъбгэфжъ ъфжъ дъбгэфжъ II дэфжфэбо дэфжфэбо дъбгэфжъ

15.8 + 16.4 + 3.7 = 35.9 дэд.э

15.8 + 16.4 + 3.7 = 35.9 дэд.э

Гэчжъжъо	
ъдъгэбэо N	
дъгэдэбэ N	
Цъжфэбэ ъфжъгэ	

А3	

Дэфжфэбо дъгэфжъгэдъ дъгэфжъгэдъ

0.00	бэгбе. дъбэбэгъэ
6.00	бэгбе. дъбэбэгъэ
3010 / 9971	дъгэ бэгбе.
5	гэфъбэ
1	дъбэгбэгбе дъгэфжъгэ
	дъгэгъдэбэ дъгэфжъгэ
	дъбэгбэгбе дъгэфжъгэ

Цъбфжрэбо дъгэфжъгэдъ

1. Цъбфжрэбо дъгэфжъгэдъ дъгэфжъгэдъ дъгэфжъгэдъ