ფასადი "8 - 1"

ფ №

არქიტექტურული პროექტი

გეგმარებითი ნაწილი

მრავალბინიანი საცხოვრებელი სახლი

±0 ნიშნული
512,00 აბსოლუტური ნიშნული
ა/დ ღერძის ხაზი



დირექტორი	ა. ნაჭყებია				
არ. ავტორი	ა. შენგელია				
შესრულა	ა. შენგელია				
ფურც:	ფურც:	ფორმატი	მასშტაბი	თარიღი	
		A 3	1:250	27.05.15	

ესკიზი

პროექტის შეთანხმება
მშენებლობის ნებართვა

შპს არქიბრამ

ფ №

ფასადი "დ-ა"

არქიტექტურული პროექტი

გეგმარებითი ნაწილი

მრავალბინიანი საცხოვრებელი სახლი

±0 ნიშნული
512,00 აბსოლუტური ნიშნული
ა/დ ღერძის ხაზი



დირექტორი				
პრ. ავტორი				
შეასრულა	ა. შარაძე			
ფურც.	ფურც.	ფორმატი	მასშტაბი	თარიღი
		A 3	1:250	27.06.18

სტადია

პროექტის შეთანხმება მშენებლობის ნებართვისა

შპს არქიბრამ

ფ №

ფასადი "1 - 8"

არქიტექტურული პროექტი

გეგმარებითი ნაწილი

მრავალბინიანი საცხოვრებელი სახლი

±0 ნიშნული
512,00 აბსოლუტური ნიშნული
ა/დ ღერძის ხაზი



დირექტორი	ა. ნაჭყებია				
არ. ავტორი	ნ. ბერიძე				
შეასრულა	ა. შავაძე				
ფურც:	ფურც:	ფორმატი	მასშტაბი	თარიღი	
		A 3	1:250	27.05.25	

სტადია

პროექტის შეთანხმება
მშენებლობის ნებართვა

შპს არქიბრამ

ARCHIGRAM

ფასადი "ა - დ"

ფ №

არქიტექტურული პროექტი

გეგმარებითი ნაწილი

მრავალბინიანი საცხოვრებელი სახლი

±0 ნიშნული
512,00 აბსოლუტური ნიშნული
ა/დ ღერძის ხაზი

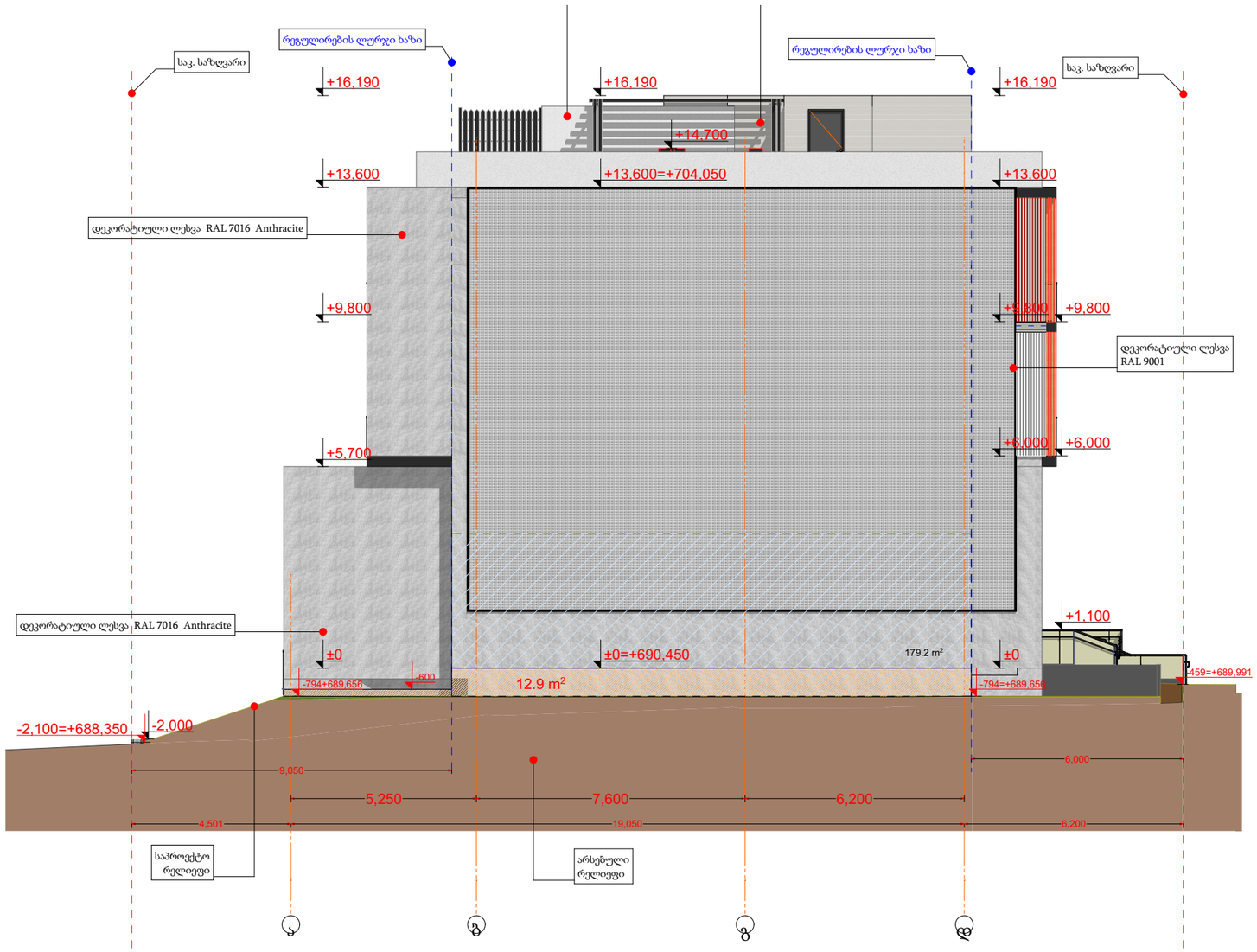

დირექტორი	ა. ჭანტურია			
არ. აქტორი	დ. ჯანაშია			
შემსრულ.	ა. შტაცკი			
ფურც.	ფურც.	ფორმატი	მასშტაბი	თარიღი
		A 3	1:250	27.06.18

პროექტის ავტორია:
მშენებლობის ნებართვა

შპს არქიბრამ

ARCHIGRAM
GEORGIA
405398320

ფ №

მიწისპირა სართულის დადგენის გეგმა

არქიტექტურული პროექტი

გეგმარებითი ნაწილი

მრავალბინიანი საცხოვრებელი სახლი

±0 ნიშნული

512,00 აბსოლუტური ნიშნული

ა/დ ღერძის ხაზი

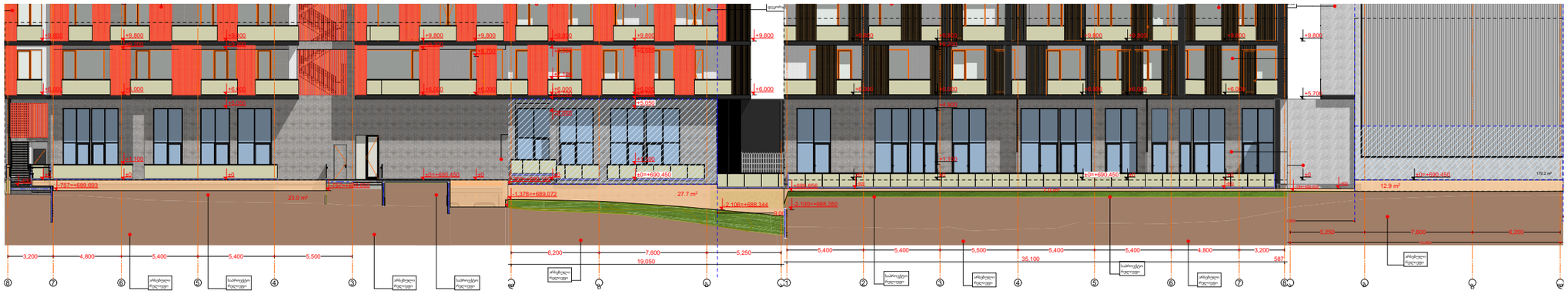

მიწისპირიდან ამოწეული ფასადის ფართობი =23,0+27,7+7,0+12,9= 70,6 კვ/მ

მიწისქვეშა სართულის პერიმეტრი =(19,45+35,5)x2= 109,9 კვ/მ

სართულის მიწისპირიდან ამოწევის საშუალო სიმაღლე S / P = H

70,6 / 109.9 = 0,64 = 0.6 მ.

დირექტორი	ნ. ნაჭყებია			
არ. ავტორი	ნ. ნაჭყებია			
შემსრულ.	ა. შენაია			
ფურც.	ფურც.	ფორმატი	მასშტაბი	თარიღი
		A 3	1:250	27.05.18

პროექტის შეთანხმება მშენებლობის ნებართვისა

შპს არქიგრამ

ნაშვერების, ღიობებისა და გადახურვის ანაწყობები

ფ №31

არქიტექტურული პროექტი

გეგმარებითი ნაწილი

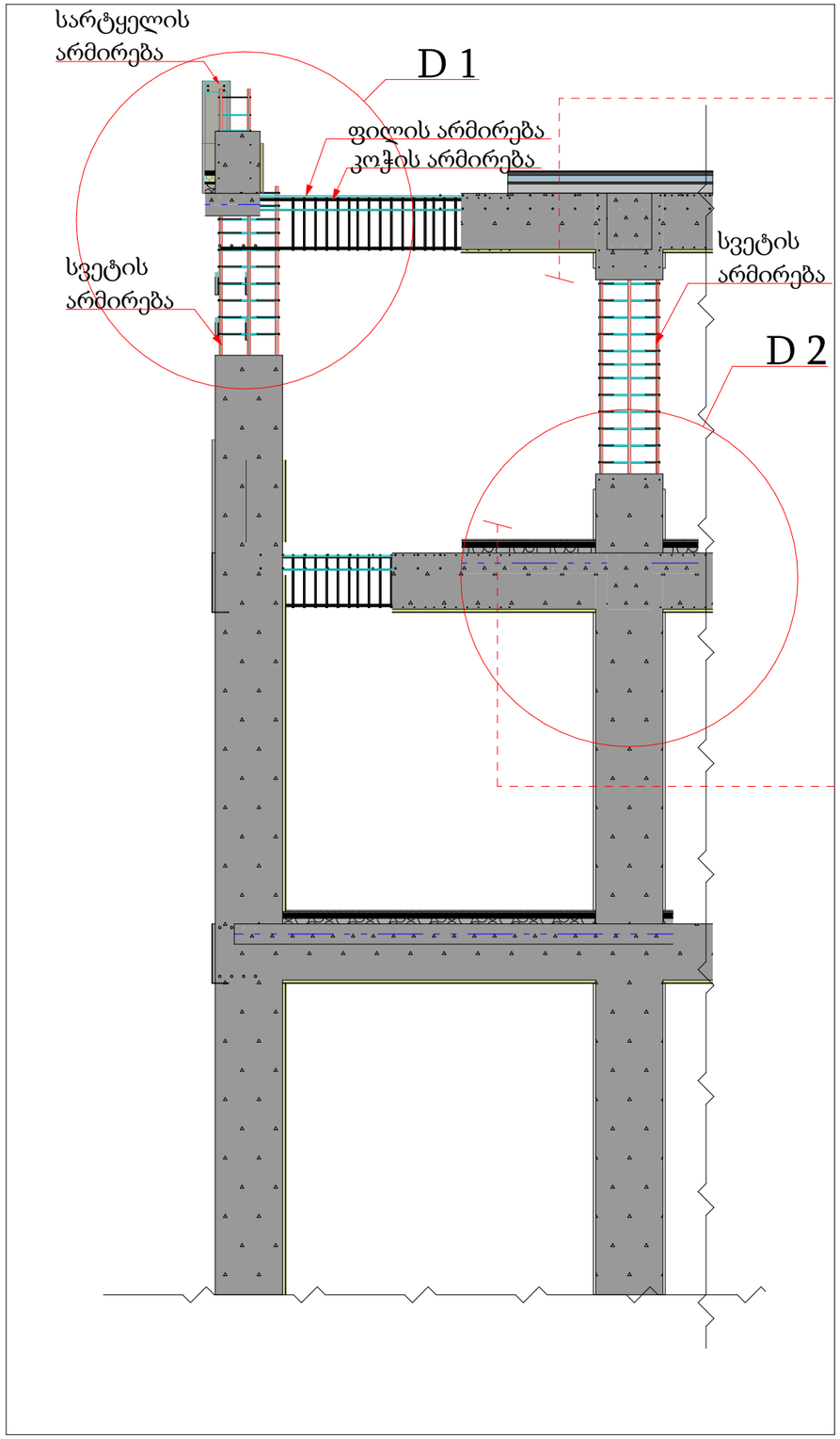

ჭრილი 1

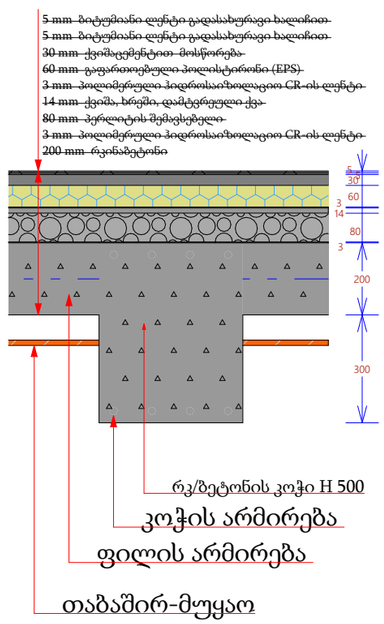

ჭრილი 2

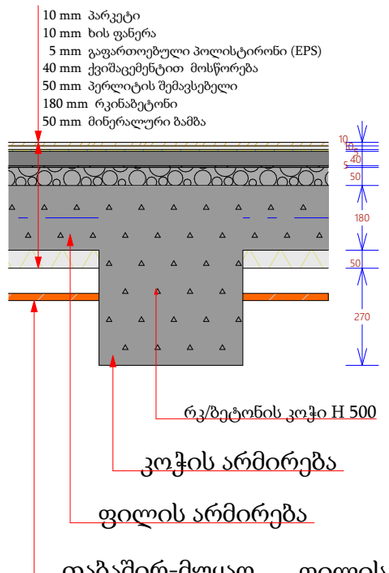

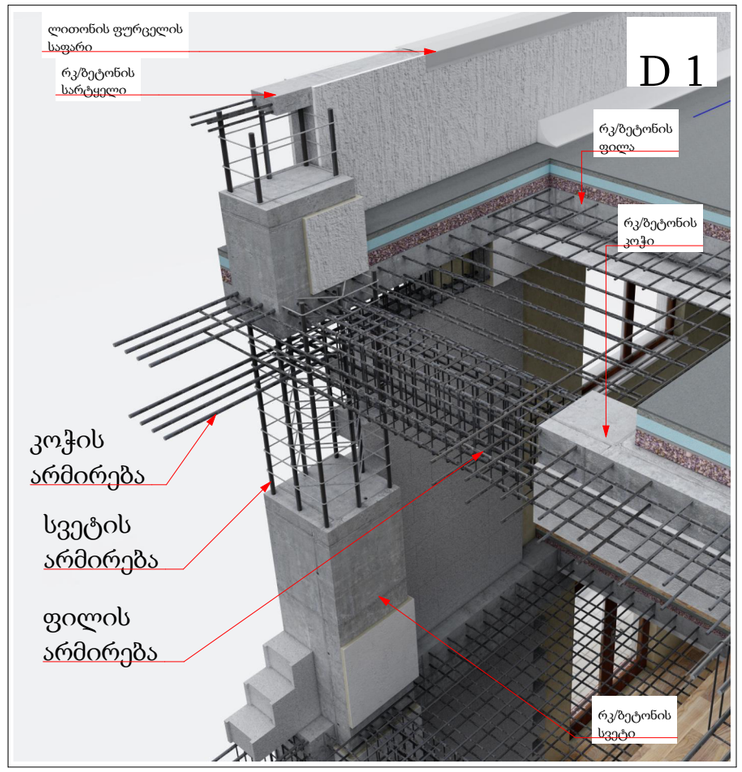

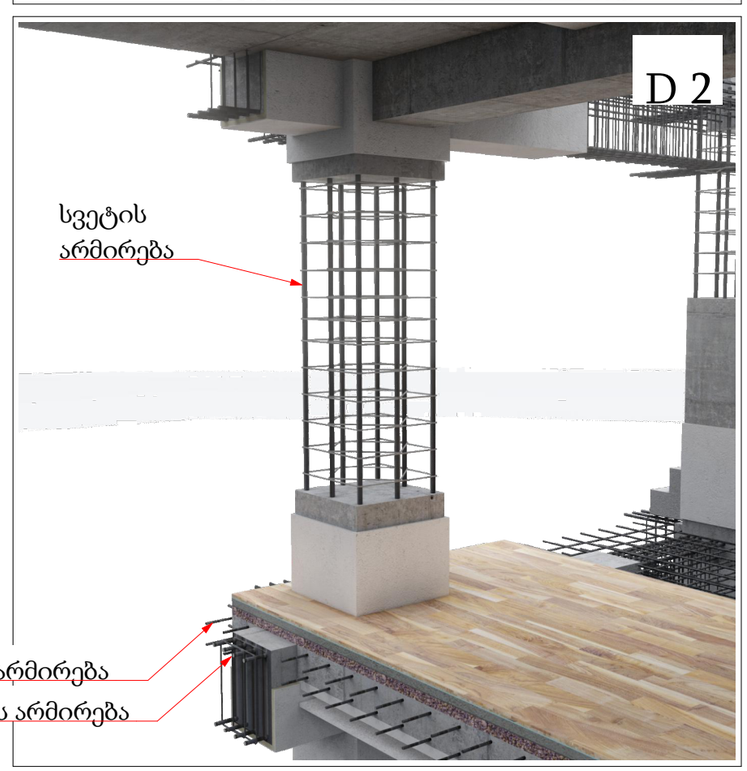

მრავალბინიანი საცხოვრებელი სახლი

- გაჯლიერებული ბეტონი
- ბეტონის ბლოკის წყობა (300 მმ)
- ბეტონის ბლოკის წყობა (200 მმ)
- ბეტონის ბლოკის წყობა (100 მმ)
- გაჯლიერებული ბეტონის კოლონა
- ±0 ნიშნული
- 512,00 აბსოლიტური ნიშნული
- ა/დ ღერძის ხაზი

დირექტორი				
არ. ავტორი				
შემსრულ.				
ფურც.:	ფურც.:	ფორმატი	მასშტაბი	თარიღი
		A 3		27.06.18

პროექტის ავტორი:
მშენებლობის ხელმძღვანელი

შპს არქიგრამ

ნაშვერების, ღიობებისა და გადახურვის ანაწყობები

ფ №32

არქიტექტურული პროექტი

გეგმარებითი ნაწილი

F 1 D 1

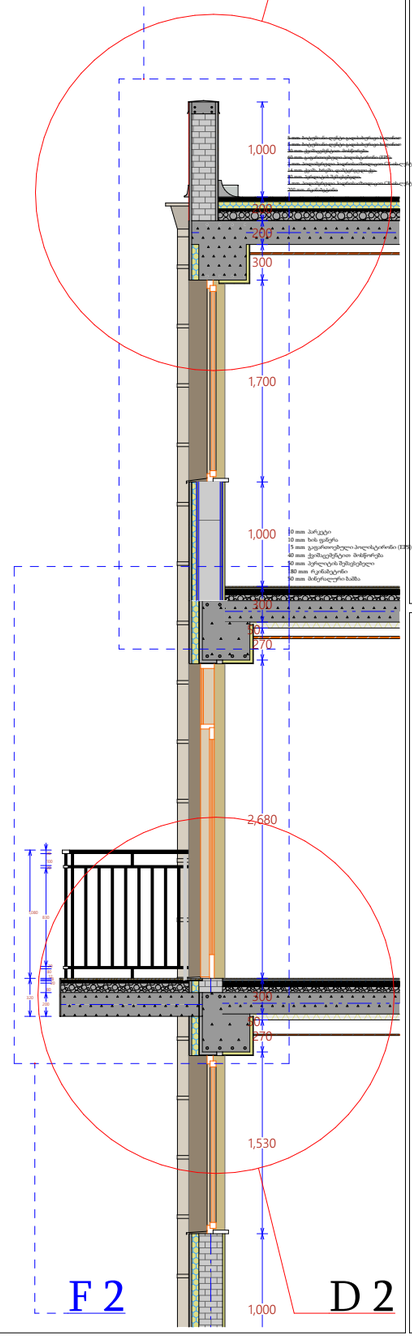

F 2 D 2

D 1

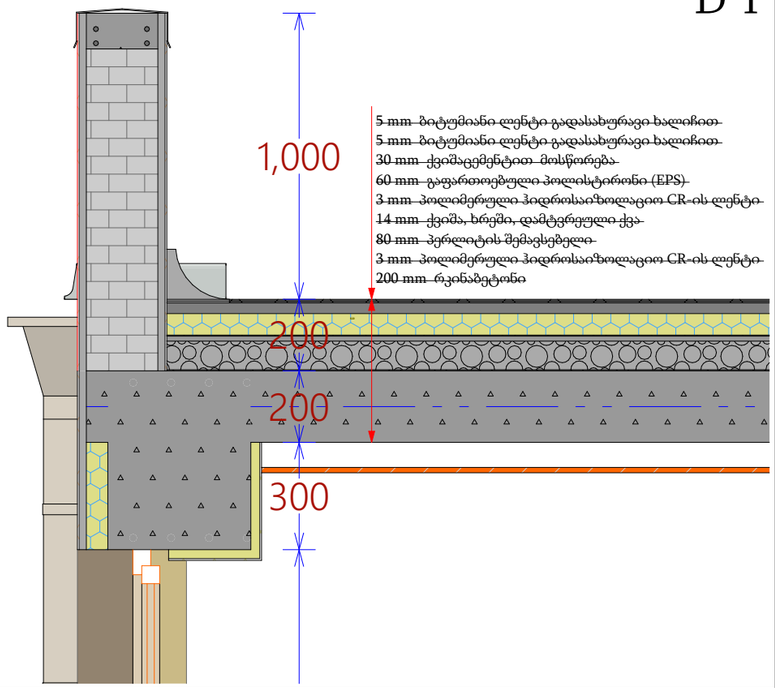

D 1

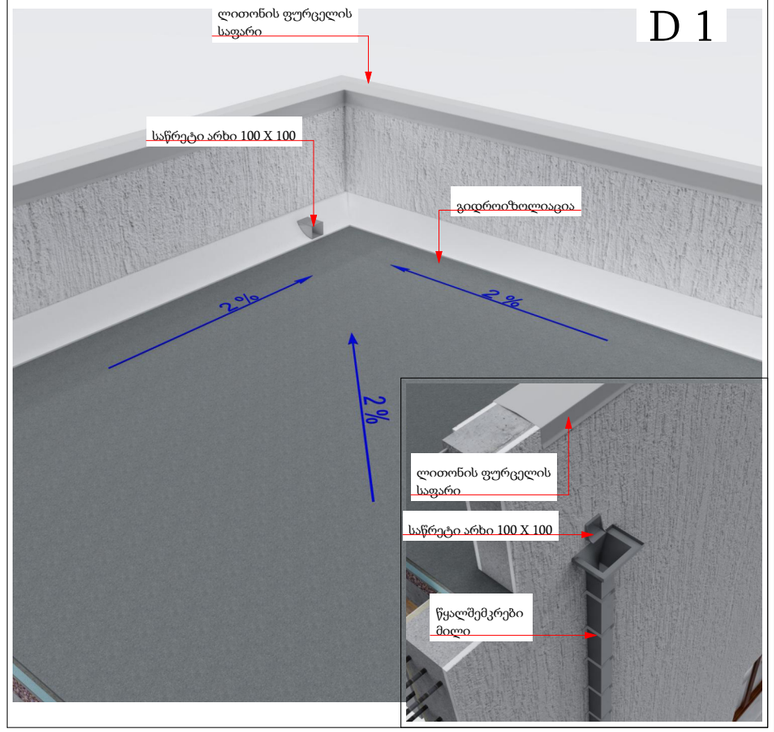

D 2

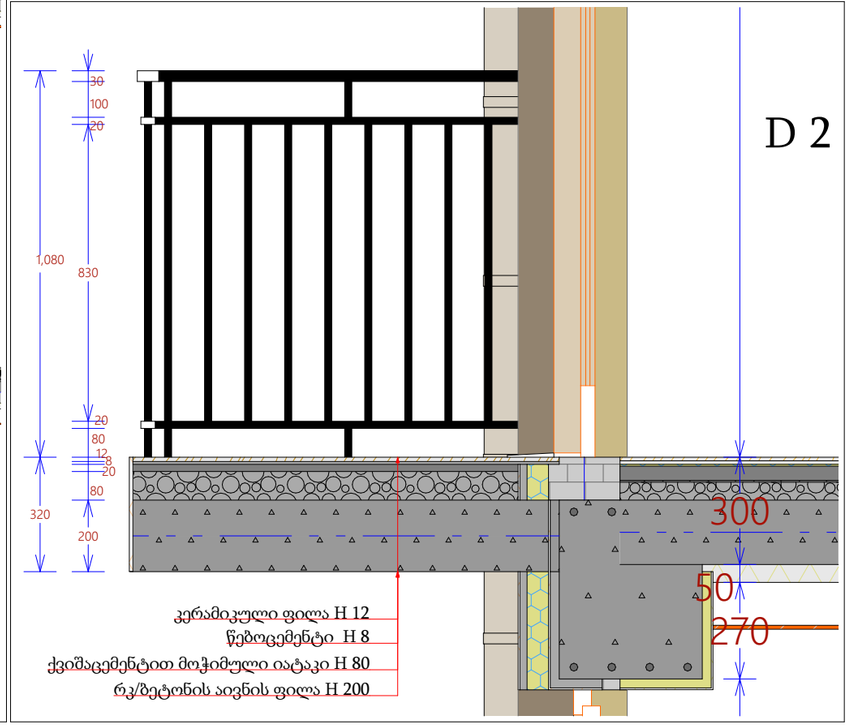

D 2

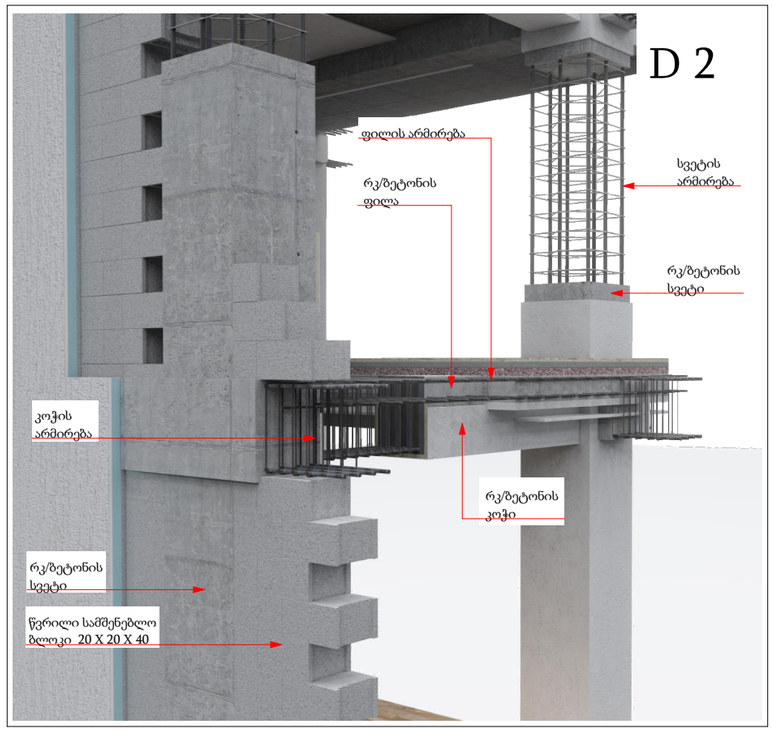

მრავალბინიანი საცხოვრებელი სახლი

- გაჯლიერებული ბეტონი
- ბეტონის ბლოკის ჭედვა (300 მმ)
- ბეტონის ბლოკის ჭედვა (200 მმ)
- ბეტონის ბლოკის ჭედვა (100 მმ)
- გაჯლიერებული ბეტონის კოლონა
- ±0 ნიშნული
  512,00 აბსოლიტური ნიშნული
- ა/დ ღერძის ხაზი

დირექტორი	ა. ზედგინიძე			
პრ. ავტორი	ნ. ჯორბენაძე			
შემსრულ.				
ფურც.	ფურც.	ფორმატი	მასშტაბი	თარიღი
		A 3	1:50	27/06/18

სტადია

არქიტექტორის შპს-ის ბეჭედი

შპს არქიბრამ

ნაშვერების, ღიობებისა და გადახურვის ანაწყობები

ფ №33

არქიტექტურული პროექტი

გეგმარებითი ნაწილი

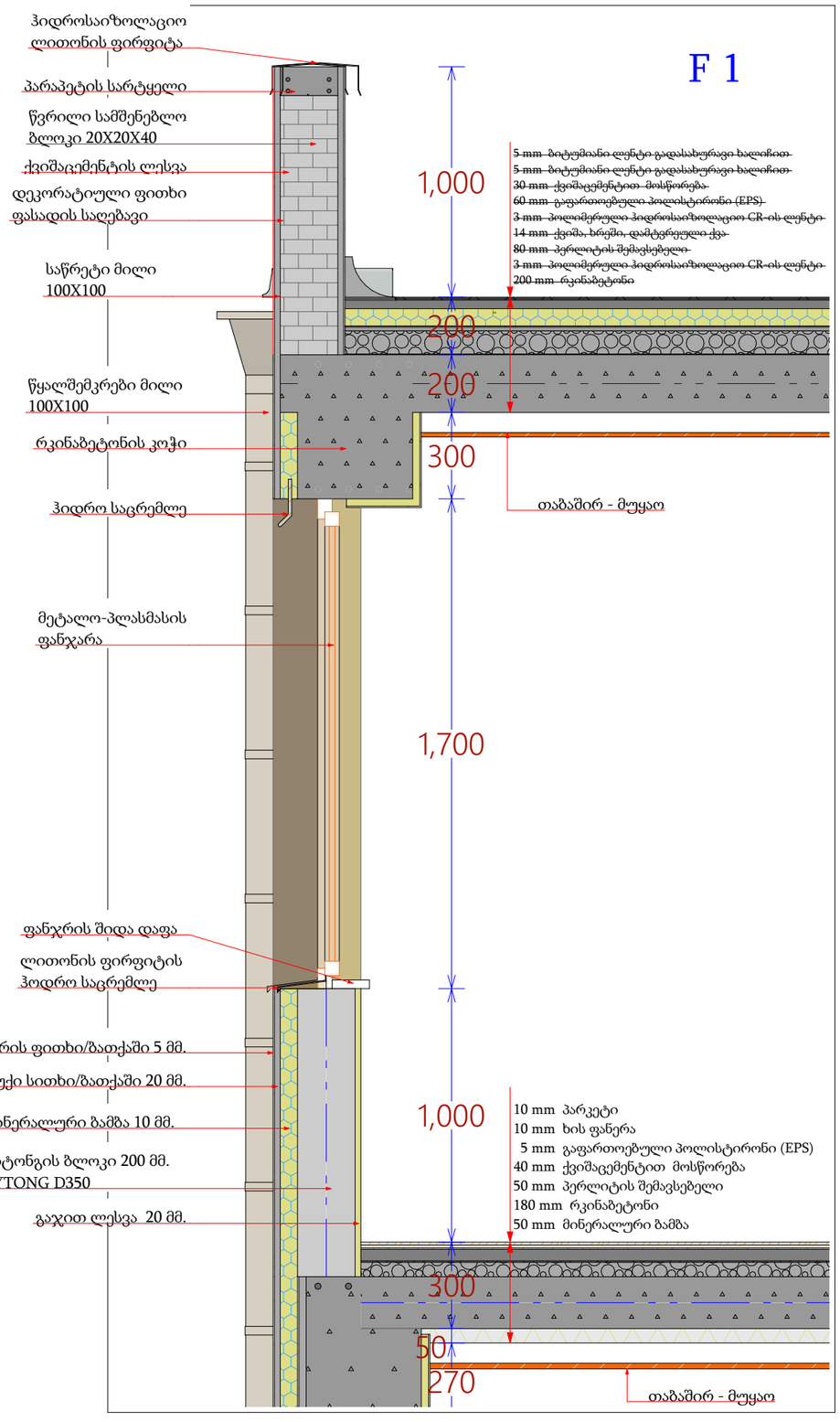

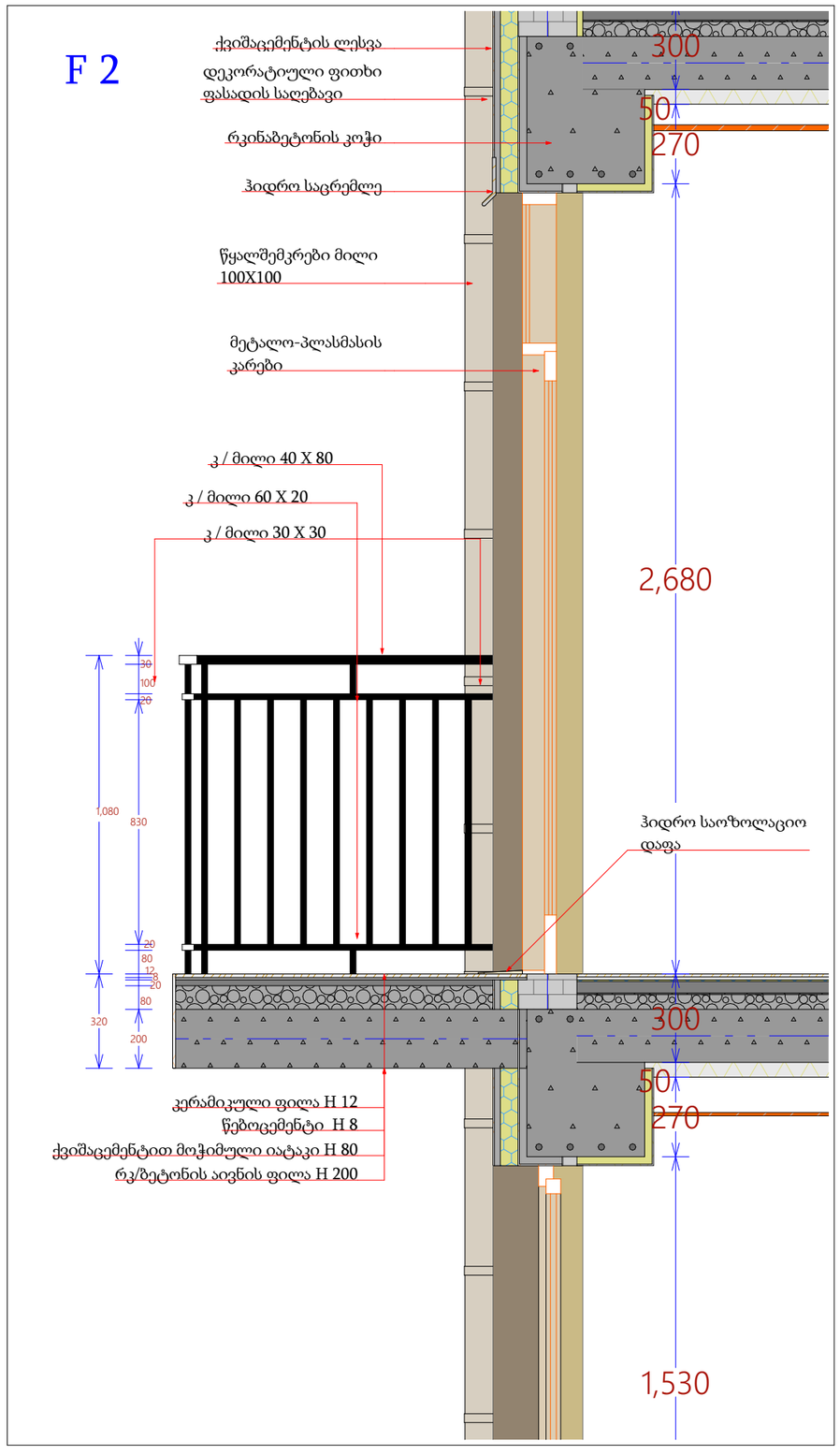

მრავალბინიანი საცხოვრებელი სახლი

- გაჯლიერებული ბეტონი
- ბეტონის ბლოკის წყობა (300 მმ.)
- ბეტონის ბლოკის წყობა (200 მმ.)
- ბეტონის ბლოკის წყობა (100 მმ.)
- გაჯლიერებული ბეტონის კოლონა
- ±0 ნიშნული
  512,00 აბსოლიტური ნიშნული
- ა/დ ღერძის ხაზი

დირექტორი			
პრ. ავტორი			
შეასრულა			
ფურც.	ფურც.	ფორმატი	მასშტაბი
		A3	
			1:100

პროექტის შეთანხმება მშენებლობის ნებართვა

შპს არქიბრამ

ARCHIGRAM

ნაშვერების, ღიობებისა და გადახურვის ანაწყობები

ფ №34

არქიტექტურული პროექტი

გეგმარებითი ნაწილი

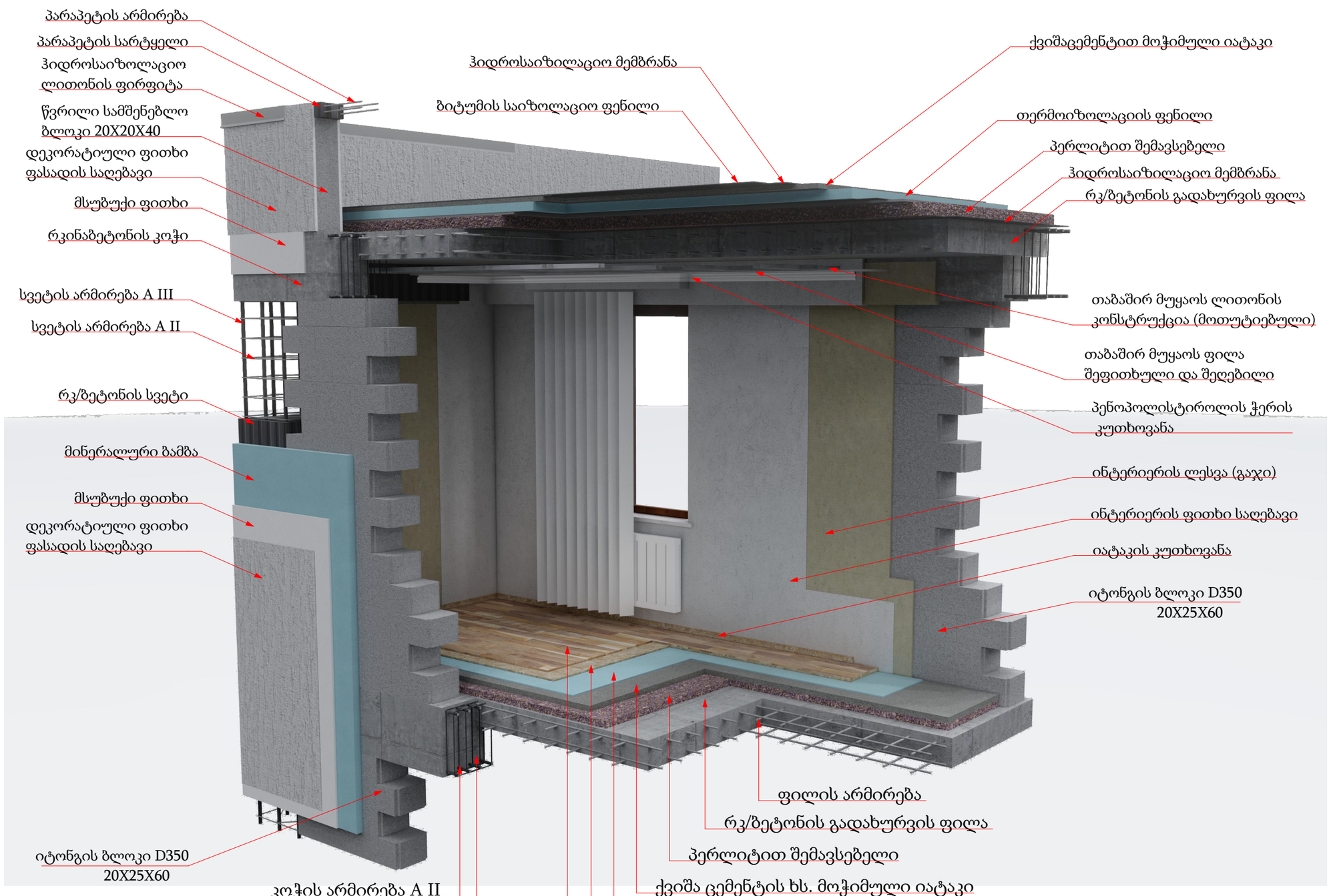

მრავალბინიანი საცხოვრებელი სახლი

- გაჯლიღრეჯული ბეტონი
- ბეტონის ბლოკის წყობა (300 მმ.)
- ბეტონის ბლოკის წყობა (200 მმ.)
- ბეტონის ბლოკის წყობა (100 მმ.)
- გაჯლიღრეჯული ბეტონის კოლონა
- ±0 ნიშნული
  512,00 აბსოლიტური ნიშნული
- ა/დ ღერძის ხაზი

დირექტორი			
პრ. ავტორი			
შეასრულა			

ფურც.	ფურც.	ფორმატი	მასშტაბი	თარიღი
		A3		27.05.15

ცნობა

პროექტის შეთანხმება მშენებლობის ნებართვა

შპს არქიგრამ

ფ №

ნაგებობების კლასის ნანგარიში

არქიტექტურული პროექტი

გეგმარებითი ნაწილი

მრავალბინიანი
საცხოვრებელი სახლი

±0 ნიშნული
512,00 აბსოლუტური ნიშნული
ა/დ ღერძის ხაზი



დირექტორი	ა. ნაქალოვი				
არ. ავტორი	ფ. ფანცულაია				
შემსრულებელი	ა. შენაია				
ფურც.	ფურც.	ფორმატი	მასშტაბი	თარიღი	
		A 3	1:250	27.05.18	

სტადია

პროექტის შეთანხმება
მშენებლობის ნებართვა

შპს არქიგრამ

ფ №

კარ-ფანგარა

არქიტექტურული პროექტი

გეგმარებითი ნაწილი

მრავალბინიანი საცხოვრებელი სახლი

±0 ნიშნული
512,00 აბსოლუტური ნიშნული
ა/დ ღერძის ხაზი

კარ-ფანჯარის სპეციფიკაცია

სახელი	რაოდენობა	W x H	მ2	2D Plan Preview	3D Front View
კიბე					
	1	1,700×3,200	5.4		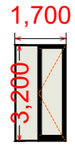
	1	3,700×2,501	9.3		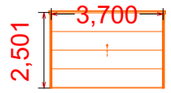
	1	900×2,500	2.3		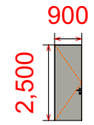
	11	900×2,200	2.0		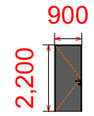
	21	1,000×2,200	2.2		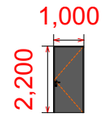
	35		85.2 m²		
საძილე					
	34	900×2,200	2.0		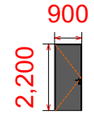
	34		68.0 m²		
ტუალეტი					

დირექტორი
არ. ავტორი
შესრულა ა. შავაძე

ფურც:	ფურც:	ფორმატი	მასშტაბი	თარიღი
		A 3	1:250	27.05.18

სტადია

პროექტის შეთანხმება
მშენებლობის ნებართვა

შპს არქიგრამ



ფ №

კარ-ფანგარა

არქიტექტურული პროექტი

გეგმარებითი ნაწილი

მრავალბინიანი საცხოვრებელი სახლი

±0 ნიშნული
512,00 აბსოლუტური ნიშნული
ა/დ ღერძის ხაზი

კარ-ფანჯარის სპეციფიკაცია

სახელი	რაოდენობა	W x H	მ2	2D Plan Preview	3D Front View
	2	900×2,200	2.0		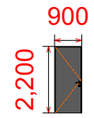
	26	800×2,200	1.8		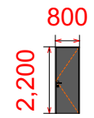
	28		50.8 m²		
ფასადი 1-8					
	1	1,200×5,050	6.1		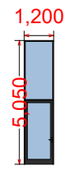
	1	1,300×3,200	4.2		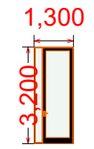
	1	1,500×3,200	4.8		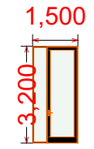
	1	1,900×5,050	9.6		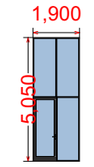
	1	2,650×5,050	13.4		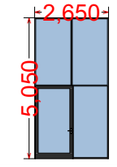

დირექტორი	ა. ხუციშვილი				
არ. ავტორი	ნ. ბერიძე				
შემსრულ.	ა. შენგელია				
ფურც.	ფურც.	ფორმატი	მასშტაბი	თარიღი	
		A3	1:250	27.06.25	

სტადია

პროექტის ავტორი
შპს "არქიგრამ"

შპს არქიგრამ

ფ №

კარ-ფანჯარა

არქიტექტურული პროექტი

გეგმარებითი ნაწილი

მრავალბინიანი საცხოვრებელი სახლი

±0 ნიშნული
512,00 აბსოლუტური ნიშნული
ა/დ ღერძის ხაზი

კარ-ფანჯარის სპეციფიკაცია

სახელი	რაოდენობა	W x H	მ2	2D Plan Preview	3D Front View
	1	4,251×3,200	13.6		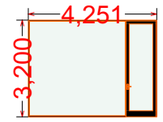
	1	4,600×3,200	14.7		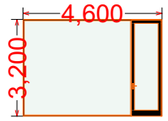
	1	900×5,050	4.5		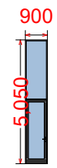
	3	2,400×5,050	12.1		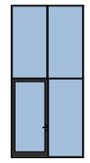
	4	2,250×5,050	11.4		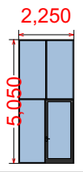
	4	3,000×3,200	9.6		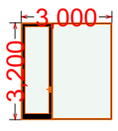
	10	2,400×3,200	7.7		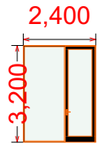
	29		268.2 m²		

ფასადი 8-1

დირექტორი	ა. ზუმბაძე				
არ. ავტორი	ლ. ბერიძე				
შესრულა	ა. შენაძე				
ფურც:	ფურც:	ფორმატი	მასშტაბი	თარიღი	
		A 3	1:250	27.06.18	

სტადია

პროექტის ავტორისპირა მშენებლობის ნებართვა

შპს არქიგრამ

ARCHIGRAM

ფ №

კარ-ფანჯარა

არქიტექტურული პროექტი

გეგმარებითი ნაწილი

მრავალბინიანი საცხოვრებელი სახლი

±0 ნიშნული
512,00 აბსოლუტური ნიშნული
ა/დ ღერძის ხაზი

კარ-ფანჯარის სპეციფიკაცია

სახელი	რაოდენობა	W x H	მ2	2D Plan Preview	3D Front View
	1	1,200×3,200	3.8		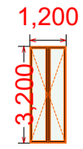
	1	1,850×3,200	5.9		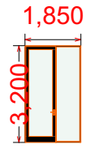
	1	1,950×3,200	6.2		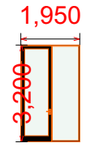
	1	2,300×3,200	7.4		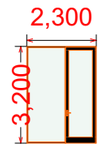
	1	2,400×5,050	12.1		
	1	4,299×3,200	13.8		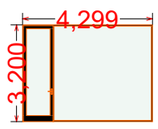
	2	1,910×5,050	9.6		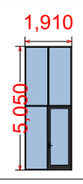

დირექტორი	ა. ხუციშვილი				
პრ. ავტორი	ნ. ბერიძე				
შემსრულ.	ა. შენგელია				
ფურც.	ფურც.	ფორმატი	მასშტაბი	თარიღი	
		A3	1:250	27.06.18	

პროექტის შეთანხმება
მშენებლობის ნებართვა

შპს არქიგრამ

ფ №

კარ-ფანჯარა

არქიტექტურული პროექტი

გეგმარებითი ნაწილი

მრავალბინიანი საცხოვრებელი სახლი

±0 ნიშნული
512,00 აბსოლუტური ნიშნული
ა/დ ღერძის ხაზი

კარ-ფანჯარის სპეციფიკაცია

სახელი	რაოდენობა	W x H	მ2	2D Plan Preview	3D Front View
	2	2,050×5,050	10.4		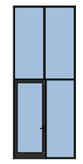
	2	2,500×3,200	8.0		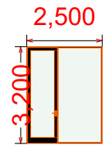
	4	1,800×3,200	5.8		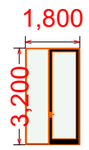
	4	3,000×3,200	9.6		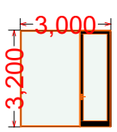
	20		166.8 m²		
ფასადი დ-ა					
	1	1,500×3,200	4.8		
	1	2,200×3,200	7.0		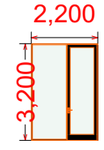
	1	2,400×4,700	11.3		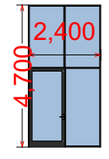

დირექტორი	ა. ზედგინიძე				
არ. ავტორი	ნ. ბერიძე				
შესრულა	ა. შენგელია				
ფურც:	ფურც:	ფორმატი	მასშტაბი	თარიღი	
		A 3	1:250	27.05.25	

სტადია

პროექტის შეთანხმება
მშენებლობის ნებართვა

შპს არქიგრამ

ფ №

კარ-ფანჯარა

არქიტექტურული პროექტი

გეგმარებითი ნაწილი

მრავალბინიანი საცხოვრებელი სახლი

±0 ნიშნული
512,00 აბსოლუტური ნიშნული
ა/დ ღერძის ხაზი

კარ-ფანჯარის სპეციფიკაცია

სახელი	რაოდენობა	W x H	მ2	2D Plan Preview	3D Front View
	1	3,000×3,200	9.6		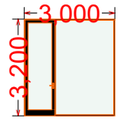
	2	2,000×3,200	6.4		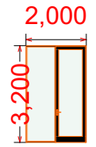
	3	1,200×3,200	3.8		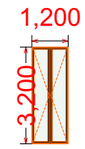
	3	2,400×3,200	7.7		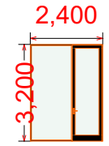
	3	2,400×5,050	12.1		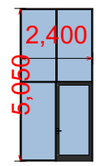
	15		116.3 m²		
	161		755.3 m²		

დირექტორი	ა. ხუციშვილი
პრ. ავტორი	ა. ხუციშვილი
შემსრულ.	ა. შენგელია

ფურც.	ფურც.	ფორმატი	მასშტაბი	თარიღი
		A3	1:250	27.09.18

სტადია

პროექტის შეთანხმება

მშენებლობის ნებართვა

შპს არქიგრამ

ARCHIGRAM