შპს „ოპტიმუსი“

ქ.თბილისი, კახეთის გზატკეცილი 10-ე კმ. (მიწის ნაკვეთზე ს/კ 01.19.18.008.001) შენობა N01/1-ის ნაკვეთურის დემონტაჟი

სადემონტაჟო სამუშაოების ორგანიზაციის პროექტი

ვამტკიცებ:
შპს „ოპტიმუსი“-ს
დირექტორი
გ.ჭანკვეტაძე

თბილისი 2024 წ.

დემონტაჟის ორგანიზაციის პროექტი

შემადგენლობა:

ა) განმარტებითი ბარათი;

1. შესავალი;

2. სადემონტაჟო მოედნისა და სადემონტაჟო ობიექტის დახასიათება;

3. სამშენებლო მოედნის ორგანიზება და მოსამზადებელი სამუშაოების აღწერა;

4.დემონტაჟის საინჟინრო მომზადება და მითითებები სადემონტაჟო სამუშაოთა წარმართვაზე;

5. სადემონტაჟო სამუშაოთა ხანგრძლივობა;

6. სადემონტაჟო სამუშაოთა რიგითობა და ეტაპები;

7.უსაფრთხოების ტექნიკა;

8. ბუნების დაცვა და ეკოლოგია;

9.რეკომენდირებული მანქანა-მექანიზმების, სპეც.ავტო-ტრანსპორტისა და ხელსაწყოების უწყისი;

ბ) სადემონტაჟო სამუშაოთა წარმოების კალენდარული გეგმა. „მოპ-1“

გ) სამშენებლო მოედანზე სამშენებლო მანქანა-მექანიზმებისა და სპეც.ავტო-ტრანსპორტის გადადგილების გრაფიკული ნაწილი;

ა) განმარტებითი ბარათი

1.შესავალი

ქ.თბილისი, კახეთის გზატკეცილი 10-ე კმ. (მიწის ნაკვეთზე ს/კ 01.19.18.008.001) სადემონტაჟო სამუშაოები დემონტაჟის პროექტი დამუშავებულია შპს „ოპტიმუსი“-ს სპეციალისტების მიერ“-ს მიერ.

მშენებლობის პროექტის დამუშავებას საფუძვლად დაედო დამკვეთის დავალება პროექტირებაზე, შპს „სანტე ჯი ემ თი პროდუქტების“ კუთვნილ მიწის ნაკვეთზე არსებული შენობის (N01/1) ნაწილის სადემონტაჟო სამუშაოების ჩატარებასთან დაკავშირებით. გამოყენებულ იქნა პროექტით მიღებული არქიტექტურული და კონსტრუქციული გადაწყვეტები, მშენებლობის რაიონის სიტუაციური გეგმა, ნაკვეთის საინჟნრო-გეოლოგიური კვლევა, ნაკვეთის გეოდეზიური მონაცემები.

წინამდებარე „სამუშაოთა ორგანიზაციის პროექტი“ დამუშავებულია შემდეგი მოქმედი სამშენებლო ნორმებისა და წესების და ტექნიკურ-ნორმატიული დოკუმენტების საფუძველზე:

1. სნდაწ 3.01.01-85* - „სამშენებლო წარმოების ორგანიზაცია“

2. სნდაწ 1.04.03-85 – „მშენებლობის ხანგრძლივობის ნორმები“

3. სნდაწ III-4-80- „უსაფრთხოების ტექნიკა მშენებლობაში” -კრებული სამახსოვრო ქართულ ენაზე-მოქმედი სნ და წ ამონაკრები -საქართველოს ურბანიზაციისა და მშენებლობის სამინისტროს გამოცემა. თბილისი 1987 წ.

4. შ.ბაქანიძე, მ.ლორთქიფანიძე, - „ტექნიკური ზედამხედველობა მშენებლობაზე“ ქ.თბილისი 2006წ.

5. სნდაწ 3.01.01-85* „სამშენებლო საქმიანობის წარმოება“

6. სნდაწ 3.01.01-85* „ტექნიკური უსაფრთხოება მშენებლობაშში“

7. N361 27.05. 2014 წ. „მშენებლობის უსაფრთხოების შესახებ ტექნიკური ზედამხედველობის შესახებ ტექნიიკური რეგლამენტი“

8.N477 27.10. 2017 წ. „სიმაღლეზე მუშაობის უსაფრთხოების შესახებ ტექნიკური რეგლამენტი;

9.საქართველოს მთავრობის დადგენილება N255 2019 წლის 31 მაისი ქ. თბილისი მშენებლობის ნებართვის გაცემისა და შენობა-ნაგებობის ექსპლუატაციაში მიღების წესისა და პირობების შესახებ;

10. სნდაწ 3.03.01-87 –„მზიდი და შემომფარგლავი კონსტრუქციები“

ასევე სხვა მეთოდურ-ნორმატიული დამხმარე დოკუმენტაციის საფუძველზე

სნდაწ 3.01.01-85*-ის „სამშენებლო წარმოების ორგანიზაცია“ მოთხოვნის თანახმად, სადემონტაჟო სამუშაოების დაწყებამდე, აუცილებლად უნდა დამუშავდეს სამუშაოთა წარმოების პროექტი. აკრძალულია დემონტაჟის დაწყება დამტკიცებული სამუშაოთა წარმოების პროექტის გარეშე.

სადემონტაჟო სამუშაოების წარმოებაზე დამკვეთმა აუცილებლად უნდა განახორციელოს ტექნიკური ზედამხედველობა.

2. სადემონტაჟო მოედნისა და სადემონტჟო ობიექტის დახასიათება

სადემონტაჟო ტერიტორია განთავსებულია ქ.თბილისი, კახეთის გზატკეცილი 10-ე კმ. (მიწის ნაკვეთზე ს/კ 01.19.18.008.001) და მოიცავს ერთ საკადასტრო საზღვრებში მოქცეულ ერთ ერთეულ ცალკე მდგომ ნაგებობას N01/1, იგეგმება მისი ერთი ნაკვეთურის დემონტაჟი.

შენობა აშენებულია გასული საუკუნის 80-იან წლებში, ის წარმოადგენენ ერთსართულიან სამრეწველო დანიშნულების ობიექტს. კონსტრუქციულად კარკასული ტიპის მრავალმალიანი ნაგებობაა, რომელთა მზიდ ელემენტები შერეული სახითაა წარმდგენილი. გვხვედა, როგორც კარკასული აღნაგობა - სვეტები გადახურვის რკ/ბეტონის წამწეებით, ასევე მზიდი კედლები, რომელთა შემავსებლად გამოყენებულია აგური და წვრილი სამშენებლო ბლოკი. შენობების კედლების გარე და შიდა ზედაპირები, კოროზირებული და ცვეთაგანცდილია.

შენობის გადახურვა განხორციელებულია გადახურვის კოჭოვანი ფილებით ე.წ. „ПКЖ“, რომლებიც მოწყობილია რკ/ბეტონის წამწეებზე.

შნობა შედგება რამოდენილე ნაკვეთურისგან, რომლებიც ერთმანეთისგან გამოყოფილები არიან სეისმური ნაკერებით.

სამუშაოები ითვალისწინებს შენობის ერთი ნაკვეთურის სრულ დემონტაჟს და ტერიტორიის მოსუფთავებას.

ობიექტზე საინჟინრო კომუნიკაციების, ასევე სხვა რაიმე ქსელის არსებობის შემთხვევაში, დემონტაჟის დაწყებამდე აუცილებელია მათი ჩაჭრა საექსპლუატაციო ორგანიზაციების მეთვალყუროების ქვეშ, დადგენილი ნორმატიული და კანონმდებლობითი პირობების გათვალისწინებით, უსაფრთხოების წესების მაქსიმალური დაცვით.

სამუშაოთა მწარმოებელმა განუხრელად უნდა იხელმძღვანელოს დამტკიცებული საპროექტო დოკუმენტაციით, სადემონტაჟო ან სხვასაპროექტო გადაწყვეტილებებში ცვლილებების შეტანა ავტორებთან შეთანხმების გარეშე დაუშვებელია, რაც უნდა მოხდეს დადგენილი წესით შესაბამისი ხელმოწერებით ავტორებისა და დამკვეთის მიერ.

3. სამშენებლო მოედნის ორგანიზება და მოსამზადებელი სამუშაოების აღწერა;

სამშენებლო მოედანი მდებარეობს კერძო საკუთრებაში არსებულ შემოღობილ, დაცულ ტერიტორიაზე, მისი რელიეფი ბრტყელია, რის გამოც სადემონტაჟო სამუშაოები რაიმე განსაკუთრებული პირობებით არ ხასიათდება.

პირველ ეტაპზე ტერიტორიაზე შესასვლელთან ეწყობა სამუშაოთა მწარმოებლის ოთახი და მუშა-პერსონალის გასახდელისთვის დროებითი ჯიხური.

მოედანზე უცხო პირთა და იმ მუშა-პერონალის დაშვება, რომელიც არ არიან ჩართული სადემონტაჟო სამუშაოებში აკრძალულია, ამიტომ სადემონტაჟო სამუშაოების დროს შეზღუდვის სახით მოედნიდან 10 მეტრის რადიუსში მოეწყოს შეზღუდვა სასიგნალო ლენტების საშუალებთ, გაიკრას გამაფრთხილებელი და ამკრძალავი ბანერები.

4.დემონტაჟის საინჟინრო მომზადება და მითითებები სადემონტაჟო სამუშაოთა წარმართვაზე

მიიღებს თუ არა დამკვეთისაგან დამტკიცებულ საპროექტო დოკუმენტაციას, სამშენებლო ორგანიზაცია საჭიროების შემთხვევაში ამუშავებს სამუშაოთა წარმოების პროექტს, რომლის შედგენაც უნდა მოხდეს დემონტაჟის ორგანიზაციის პროექტში მიღებული გადაწყვეტილების შესაბამისად. დემონტაჟი უნდა განხორციელდეს საავტორო და ტექნიკური ზედამხვედველობის ქვეშ;

შემდეგ დაიწყება მოსამზადებელი სამუშაოების წარმოება, კერძოდ: განთავსდება მუშა-პერსონალისა და სამუშაოთა მწარმოებლი დროებითი ნაგებობა, საინფორმაციო და გამაფრთხილებელი ხასიათის ბანერები, არსებობის შემთხვევაში ჩაიჭრება ყველა საინჟინრო ქსელი შენობასთან მიმართებაში, სადემონტაჟო შენობას ცალკე ჩამოეფარება ფარდა სპეციალურად მოწყობილ ხარაჩოზე, რათა არ მოხდეს მტვრის გაბნევა მიმდებარე ზონებშიში. ამასთან გაწმენდითი და სადემონტაჟო სამუშაოების პარალელურად ყველა სამუშაო უნდა დაინამოს მტვრის თავიდან აცილების მიზნით, უნდა განხორციელდეს შენობის დაცლა, დაგვა-გასუფთავება და გადაყრა;

დემონტაჟი უნდა დაიწყოს ეტაპობრივ რეჟიმში. თავდაპირველად უნდა მოხსნას შენობის რკინაბეტონის გადახურვის ფილები, ვარდნა-ჩამოშლის თავიდან აცილების მიზნით ერთ-ერთ გადახურვის ანაკრებ განაპირა ფილას უნდა ჩაებას სპეც. ლითონის ე.წ. ტროსები, რითაც მოხდება კონსტრუქციის დაჭერა ავტო-ამწის საშუალებით, ამის შემდეგ დაჭერილ ფილას უნდა ჩაეჭრას ხელის ინსტრუმენტებით ფილის მიერთებები სხვა კონსტრუციებთან; რის შემდეგაც მოხდება ამწის საშუალებით მოჭრილი დაჭერილ-ჩაჭრილი ფილის ავტო-თვითმცლელებზე დატვირთვა და გატანა ობიექტიდან.

ზემოთაღწერილი ფილების დემონტაჟის მსგავსად უნდა განხორციელდეს მიმდევრობით სხვა ფილების დემონტაჟი და გატანა ობიექტიდან. გადახურვის ფილების სრული მოხსნა-გატანის შემდეგ უნდა დაიწყოს რკ/ბეტონის წამწეების დემონტაჟი, ანალოგიური მეთოდით ავტო-ამწის დახმარებით. <u>მოცემულ სიტუაციაში მუშა-სპეციალისტებისთვის კონსტრუქციების ჩაჭრის დროს სიმაღლეზე სამუშაოდ, აუცილებელია ავტო ამწე-კალათით მუშაობა.</u> შემდეგი ეტაპი შეეხება კედლებს და მათ დემონტაჟს ზემოდან ქვემოთ (აგურის ბლოკის კედლები); ბოლო ეტაპზე უნდა მოხდეს იატაკების და ა. შ. დემონტაჟი, ბოლოს საძირკვლების დემონტაჟი საძირკვლის ძირის ნიშნულებამდე და გატანა ობიექტიდან. შენობის სადემონტაჟო სამუშაობი მომიჯნავე შენობასთან უნდა ჩატარდეს ხელით, დაბალი სიმძლავრის პნევმო და ელექტროტექნიკის გამოყენებით.

სადემონტაჟო სამუშაოების განხორციელება უნდა მოხდეს ზემოდან ქვემოთ მუშების სათანადო ინსტრუქტაჟით და მათი უზრუნველყოფით სპეციალური ტანსაცმლით და ეკიპირებით.

5. სადემონტაჟო სამუშაოთა ხანგრძლივობა

სამუშაოების ხანგრძლივობისა და სადემონტაჟო სამუშაოების წარმართვის თავლსაზრისით ობიექტები - მოცულობითი და კონსტრუქციული გადაწყვეტითი სირთულის მიხედვით მარტივი კატეგორიისაა.

დემონტაჟის ხანგრძლივობის ვადებისა და მისი განხორციელების ცალკეული პერიოდების დასადგენად ხელმძღვანელობენ სნ. და წ. 1.04.03-85 – „მშენებლობის ხანგრძლივობის ნორმები“; ასევე დამხმარე „სარეკონსტრუქციო და სადემონტაჟო სამუშაოთა ხანგრძლივობის განსაზღვრა“; აღნიშნული ნორმების გათვალისწინებით ასევე რეალური სიტუაციის

შესწავლის საფუძველზე დადგინდა დემონტაჟის ხანგრძლივობა 6 თვის (24 კვირა) პერიოდით. მისი დაცვა შესაძლებელია უწყვეტი ფინანსირების პირობებში, რასაც ხელი უნდა შეუწყოს რბილმა და ზომიერმა კლიმატურმა პირობებმა.

კალენდარულ გეგმაზე ობიექტის დემონტაჟის შემოთავაზებული თანმიმდევრობა რეკომენდირებული ხასიათისაა, მისი კორექტირება შესაძლებელია სამუშაოთა წარმართვის პროცესში დამკვეთის ინტერესების გათვალისწინებით და დემონტაჟის პროცესში აღმოჩენილი სხვადასხვა გარემოებებით. ბოლო კვირებში განხორციელდება დემონტირებული მასალის საბოლოო გატანა მოედნიდან და ტერიტორიის გასუფთავება მომზადება ჩაბარებისათვის.

6.სადემონტაჟო სამუშაოების რიგობრიობა და ეტაპები

კალენდარული გეგემით გათვალისწინებული ფინანსური უზრუნველყოფისა და შესაძლებლობების საფუძველზე უნდა მოხდეს სამუშაოთა თანმიმდევრობის განსაზღვრა. დემონტაჟის განხორციელების გეგმიური ხანგრძლივობა **T=6თვეს (24 კვირა)**

სამშენებლო სამუშაოების პროცესის წარმოების რიგითობის მიხედვით სადემონტაჟო ობიექტზე განისაზღვრა შემდეგი სამშენებლო ეტაპები:

ვინაიდან გრუნტის ზედაპირის ცვლილებას სამუშაოები არ ითვალისწინებს, **I რიგის მოსამზადებელი სამუშაოები წარმოდგენილია ორ ეტაპით:**

ეტაპი N 1 - სამშენებლო მოედნის მოწესრიგება/შეზღუდვებისა და საინფორმაციო ბანერების მოწყობა ; (ვადა 1 თვე)

ეტაპი N 2 - არსებული საინჟინრო-კომუნიკაციების ჩაჭრა, შენობა N01/2 ის შეფუთვა **(ვადა 1 თვე)**

ეტაპი N 3 - შენობა N01/1-ის მზიდი კონსტრუქციების დემონტაჟი, (2 თვე)

ეტაპი N 4 - შენობების საძირკვლების დემონტაჟი (1 თვე);

ეტაპი N 5 - სამშენებლო ნარჩენების გატანა, ტერიტორიის სრული დასუფთავება; (1 თვე)

სულ დადგინდა ხუთი ერთეული ეტაპი სამუშაოები უნდა წარიმართოს კალენდარული გეგმის მიხედვით. იხ. მოპ-1;

7.უსაფრთხოების ტექნიკა

1.უცხო პირთა, აგრეთვე სადემონტაჟო ოპერაციებში დაუსაქმებელი მუშა-მომსახურეთა ყოფნა სამშენებლო მოედანზე დაუშვებელია.

2.მუშა-მომსახურე პერსონალს უნდა ჩაუტარდეს ინსტრუქტაჟი მშენებლობაზე უსაფრთხოების ტექნიკის, სიმაღლეზე მუშაობის ტექნიკური რეგლამენტის მიხედვით სამუშაოების ჩატარების უზრუნველყოფის საკითხებზე, პერიოდულად უნდა ჩატარდეს გამოცდაც.

3.სამუშაოთა წარმოების უზრუნველყოფისათვის და ტექნოლოგიების უზრუნველსაყოფად ასევე აუცილებელია მშენებლობის აღჭურვა განმარტებით ბარათში მოცემული ცხრილის მიხედვით, მანქანა - მექანიზმებით, ინსტრუმენტებით და დანადგარებით

4.მომუშავეთა შორის უსაფრთხოების ღონისძიებები უნდა იყოს დაცული სამშენებლო _ სადემონტაჟო სამუშაოთა წარმოების ყველა ეტაპზე, თანახმად სნ და წ III _ 4 _ 80

(უსაფრთხოების ტექნიკა მშენებლობაში) და სხვა ნორმატიულ - საკანონმდებლო დოკუმენტების მითითებების შესაბამისობით. მათგან ყურადღება მახვილდება შემდეგზე:

5.სამუშაო ადგილები მუშაობის პირობებისა და ტექნოლოგიურობის გათვალისწინებით უზრუნველყოფილი უნდა იყოს კოლექტიური დაცვისა და სიგნალიზაციის საშუალებით.

6.ადვილად აალებადი სამღებრო, საიზოლაციო და სხვა მასალების აგრეთვე მომწამლავი ნივთიერებების (ასეთების არსებობის შემთხვევაში) დღიური რაოდენობა სამუშაოთა წარმოების ზონაში არ უნდა აღემატებოდეს იმავე დღიური რაოდენობის მოთხოვნილებების შესაბამისობას.

7.მასალებისა და ნაკეთობების დასაწყობება უნდა მოხდეს მათზე ტექნოლოგიურ პირობათა გათვალისწინებით; ამავე დროს ისინი უნდა დაეწყოს მოსწორებულ ადგილზე, რომ მათი მოცურება არ მოხდეს.

8.ელექტრო უსაფრთხოების წესები ჩამოყალიბებულია სახსტანდარტში 12.1.0.13-88. ელექტრო კარადა უნდა იყოს ჩაკეტილ მდგომარეობაში. ელექტრო კაბელები, ელექტრო სადენები და მოწყობილობები კი იზოლირებული. გაშიშვლებული სადენების გამოყენება აკრძალულია.

9.იკრძალება ვიბრატორის და სხვა ელექტო მოწყობილობების ადგილიდან-ადგილზე გადატანა, მისი ელექტრო ქსელიდან გამორთვის გარეშე. სამუშაოთა შესრულების შემდეგ ხელსაწყოები სუფთავდება და მშრალად იწმინდება.

10.სამშენებლო მოწყობილობათა ჩართვა (საწეველები, მოსახვეწი დანადგარები, ელექტრო შესადუგებელი აპარატები და სხვა) საბინაო ელექტროქსელში აკრძალულია.

11.თელასის ტექნიკური ზედამხედველობის სამსახურთან შეთანხმებით, ნებადართული სატრანსფორმატორო ქვესადდგურებიდან უნდა მოხდეს სამწვერიანი ელექტროკაბელის შემოყვანა დახურულ კარადაში, მრიცხველის დაყენებით, საიდანაც ძალოვანი და განათებელი სადენები გაიმართება;

12.დაუშვებელია არაქარხნული ხელსაწყოების გამოყენება. ყველა დისკოიანი ელ.ხელსწყო აღჭურვილი უნდა იყოს გარსაცმით;

13. ავარიული სიტუაციისშემთხვევაში უნდა მოხდეს სამუშაოების შეჩერება და ყველა სადემონტაჟო კონსტრუქციის დროებითი გამაგრება. სადემონტაჟო ობიექტი უნდა იყოს განათებული ღამის საათებში.

14.ყველა სადემონტაჟო სამუშაო უნდა შესრულდეს სნდაწ - III-4-80* - „უსაფრთხოების ტექნიკა მშენებლობაში“-ის მოთხოვნების მკაცრი დაცვით, ასევე ხანძარსაწინააღმდეგო ღონისძიებების მოთხოვნების მკაცრი დაცვით.

15.სადემონტაჟო სამუშაოების დაწყებამდე შენობის შიგა ელ.ქსელი და წყლის ქსელი უნდა გამოირთოს გარე ქსელებიდან სადემონტაჟო სამუშაოების წარმოებისას წარმოშობილი სახიფათო ზონის საზღვრები სადემონტაჟო შენობის კონტურიდან შეადგენს 3.0მეტრს.

16.სადემონტაჟო სამუშაოების წარმოებისას აკრძალულია უცხო ადამიანთა ყოფნა დემონტაჟის სახიფათო ზონებში და სადემონტაჟო მოედანზე.

17.ყველა მუშა და ინჟინერ-ტექნიკური პერსონალი სამუშაოთა წარმოებისას აღჭურვილი უნდა იყოს ინდივიდუალური უსაფრთხოების კომპლექტით (უსაფრთხოების

ქამრები,რეზინის ფეხსაცმელი; რეზინის ხელთათმანები,ჩაფხუტები და სხვა). აკრძალულია სადემონტაჟოსამუშაოებზე მუშათა დაშვება დამცავი ჩაფხუტის,უსაფრთხოების ქამრების, რესპირატორებისა და დამცავი სათვალეების გარეშე.

18.აკრძალულია მანქანა-მექანიზმების მუშაობა უშუალოდ მოქმედი ელ.გადამცემი ხაზების ქვეშ. მოქმედი ელ.გადამცემი ხაზების სიახლოვეს მანქანა-მექანიზმების მუშაობა დასაშვებია მხოლოდ დამშვები განწესის საფუძველზე.

19.სადემონტაჟო სამუშაოებზე დასაქმებულებს აუცილებლად უნდა ჩაუტარდეს სისტემური სწავლება უსაფრთხოების ტექნიკის საკითხებში. მხოლოდ ამ სწავლებების შემდეგ არის ნებადართული მათი დაშვება სადემონტაჟო სამუშაოებზე. ყოველი მომუშავე სამუშაოს წარმოებისას უნდა იმყოფებოდეს უშუალოდ თავის სამუშაო ადგილზე,მოერიდოს სახიფათო ზონებში ყოფნას და სიარულს,დაემორჩილოს ამკრძალავ, გამაფრთხილებელ და მიმთითებელ ნიშნებს.

19.სამუშაოები უნდა სწარმოებდეს უშუალოდ სამუშაოთა მწარმოებლის და ობიექტზე დანიშნული უსაფრთხოების ინჟინრის მეთვალყურეობით. ნაგვის გატანა უნდა განხორციელდეს სპეციალური ავტოამწეების გამოყენებით და ავტოთვითმცლელებით; ზედმეტი ნაგვის დატვირთვა უნდა იწარმოოს გვერდითა ან უკანა მხრიდან.

8. ბუნების დაცვა და ეკოლოგია

სადემონტაჟო სამუშაოების დაწყება მოხდება ქ. თბილისის მუნიციპალიტეტის მერიის არქიტექტურის სამსახურის მიერ გაცემული ნებართვის შემდეგ.

1.სამონტაჟო სამუშაოები აუცილებელია განხორციელდეს ბუნების დაცვით და ჰაერის გაბინძურების საწინააღმდეგო ღონისძიებების დაცვით.

2.გარემოს დაცვის სამსახურის ნებართვის გარეშე მშენებლობის სიახლოვეს იკრძალება ხეებისა და ნარგავების მოჭრა ან განადგურება.

3)დაუშვებელია არსებულ საკანცელიზაციო ჭებში ბეტონ-შემრევისა და ბეტონ-ტუმბოს მილსადენების ჩარეცხვა ან მათი დანაგვიანება სამშენებლო ნარჩენებით;

4)სადემონტაჟო სამუშაოების დამთავრების პერიოდში შენობიდან სამშენებლო ნაგვის ღიად გადმოყრა დაუშვებელია, სადემონტაჟო სამუშაოთა წარმოებისას მიღებული უნდა იქნას ზომები და შემუშავდეს ღონისძიებები გარემოსა და გარშემომყოფთა დასაცავად მტვრისგან და ხმაურისგან.

9.რეკომენდირებული მანქანა-მექანიზმების, სპეც.ავტო-ტრანსპორტისა და ხელსაწყოების უწყისი

დემონტაჟის უწყვეტი რითმისა და ტექნოლოგიურობის უზრუნველსაყოფად აუცილებელია მისი აღჭურვა თანამედროვე ტექნიკური საშუალებებით, მათი რეკომენდირებული ჩამონათვალი მოცემულია ცხრილში:

	დასახელება	მარკა	რაოდ.ცალი
1	თვითმცლელი, ძარიანი და სპეცავტოტრანსპორტი სხვადასხვა სამშენებლო მასალის/ნარჩენების გასატანად. ავტო-ამწე (24 მეტრიანი) მასალების ჩამოსატვირთად;		3 1
2	პერფერატორი		2
3	აირ შესადუღებელი აპარატი ელ.შესადუღებელი აპარატი	კომპლ. კომპლ.	2 2
4	მოძრავი ანევმატური ინსტრუმენტები: საბურღი, ხრახნდამჭერი და სხვა		2
5	სხვადასხვა დანიშნულების ხელის მოწყობილობა-ინსტრუმენტები;	კომპლ.	2

შპს ”ოპტიმუსი”-ს

დირექტორი

ინჟინერ-მშენებელი

გ.ჭანკვეტაძე

სამშენებლო სადემონტაჟო სამუშაოების წარმოების ჯალენდარული გარფიკი"მოპ-1"

სადემონტაჟო ობიექტი მდებარეობს ქ.თბილისი, ჯახეთის გზატკ. 10-ე კმ. (ს/კ 01.19.18.008.001)
მშენებლობის ორგანიზაციის პროექტი დამუშავებულია სამშენებლო ნორმების და წესების
მიხედვით.

შენობა N01/1 ფუნქციური დანიშნულებით საწარმო ობიექტია

სადემონტაჟო სამუშაოების მომზადება და შესრულება საჭიროებს 6 თვის ვადას..

წარმოდგენილი გრაფიკი შედგენილია საქართველოს
მთავრობის №255 31.05.19 დადგენილების მე-20 მუხლის მე-8 პუნქტის თანახმად
მშენებლობის ორგანიზაციის პროექტში შესაძლებელია მშენებლობის განხორციელების ძირითადი
რიგის ეტაპების გაერთიანება ,დაყოფა ან/და ამოღება ამ დადგენილებით განსაზღვრული შენობა -ნაგებობის
ჯგუფების განსაზღვრა ჯგუფების შესაბამისად .
ჯერჯერობით გრაფიკში გაწერილია ორი რიგის სამუშაოები.
პირველი რიგის (მოსამზადებელი სამუშაოები) ორ ეტაპად და მეორე რიგის
(ძირითადი სადემონტაჟო სამუშაოები) სამ ეტაპად .სულ ხუთი ეტაპი.
პირველი რიგის სამუშაოებს მიცემული აქვს 2 თვის ვადა,მეორე რიგის სამუშაოების
ეტაპებს 4 თვის ვადა . სულ 6 თვე;

მშენებლობის გრაფიკი თვეების მიხედვით

□	სამუშაოთა ჩამონათვალი	I თვე		II თვე		III თვე		IV თვე		V თვე		VI თვე	
		15	30	15	30	15	30	15	30	15	30	15	30
	I რიგის სამუშაოები												
1	1 ეტაპი საშენებლო მოედნის მოწესრიგება,მეზღუდვებისა და საინფორმაციო ბანერის გაკვრა												
2	2 ეტაპი არსებული საინჟინრო კომუნიკაციების ჩაჭრა;												
	II რიგის სამუშაოები												
3	3 ეტაპი შენობის სრული დემონტაჟი												
4	4 ეტაპი საშენებლო ნარჩენების გატანა												
5	5 ეტაპი ტერიტორიის სრული დასუფთავება												

დირექტორი		გ.ჯანკვეტაძე			
კონსტრუქტორი		გ.ჯანკვეტაძე			
შეასრულა		ალ.მურვანიძე			
			კალენდარული გრაფიკი	შ.პ.ს."ოპტიმუსი"	
			შენობა01/1 -ის დემონტაჟი	თბილისი 2021 წელი	

მშენებლობაში ჩართული სპეცავტოტრანსპორტის მოძრაობის მიმართულებები

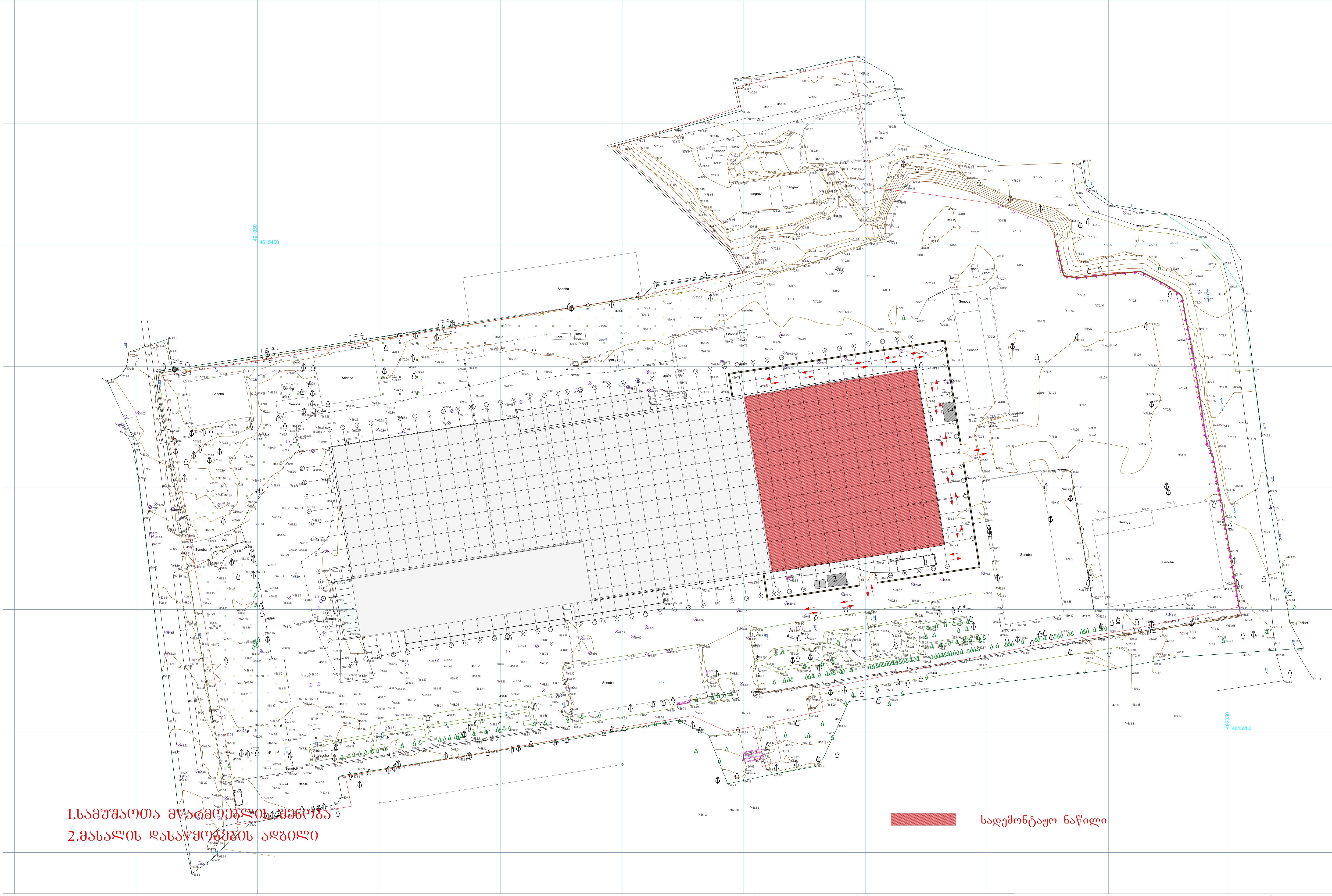

LEGENDS

ლობი	ოთახის სახელი
0/01 ნომერი	სართული/ოთახის
±0.000 / -0.150	მოპირკეთებული იატაკის ნიშნული; კონსტრუქციული ფილის ნიშნული
±0.000	მოპირკეთებული იატაკის ნიშნული
1 / A-	დეტალის № ნახაზის კოდი
1 / A-200	ჭრილის № ნახაზის კოდი
WG00/WB00	კედლის ტიპი
FLR00	იატაკის ტიპი
	ბეტონის კედელი
	ბლოკის კედელი
	თაბაშირმუყაოს კედელი

ზოგადი შენიშვნები

დაუშვებელია ნახაზის გადაზომვა.
ნებისმიერი ხარვეზის/უზუსტობის აღმოჩენის შემთხვევაში დაუყოვნებლივ უნდა ეცნობოს საპროექტო ორგანიზაციას.
ყველა ზომა მოცემულია მილიმეტრებში.
ეს დოკუმენტაცია ინტელექტუალური საკუთრებაა.
ნებისმიერი არასანქცირებული გამოყენება, გამჟღავნება, გავრცელება ან დუბლირება ნებისმიერი ინფორმაციის, შეიძლება გამოიწვიოს პასუხისმგებლობა მოქმედი კანონმდებლობის მიხედვით.

არქიტექტორი	პროექტის მენეჯერი	დამკვეთი	პროექტი	სათაური	სტატუსი			გვ.№
TRIA Architecture		სანტე ჯიემთი პროდუქტები	მაცივარ საწყობი "სანტე" კახეთის გზატკეცილი მე-10 კილომეტრი 011918008001	გენერალური გეგმა	არქიტექტურული პროექტი	რევიზია	00	#LayID
						თარიღი	04.07.2024	
						ფორმატი	A0	
						მასშტაბი	1:500	

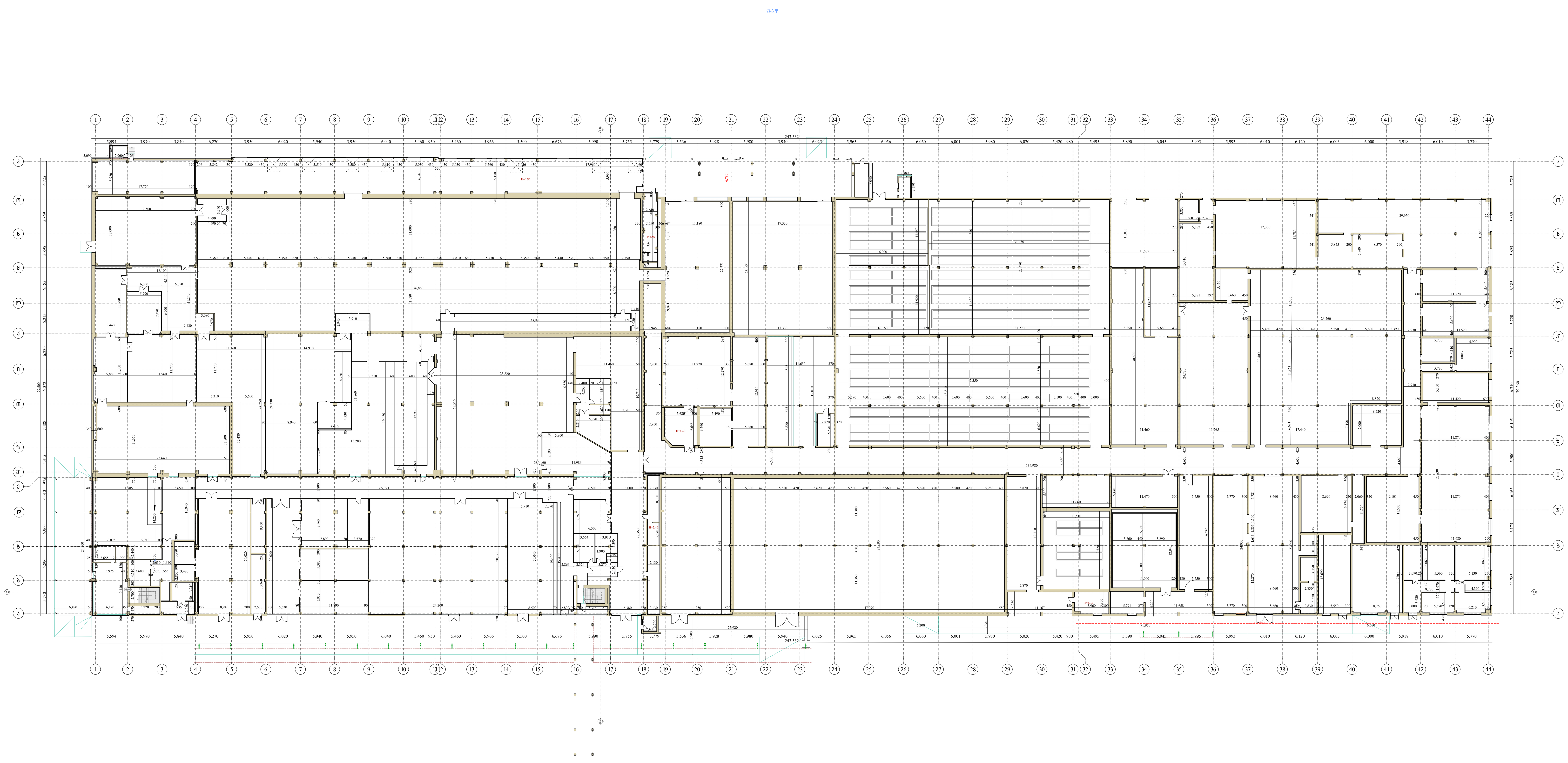

სადემონტაჟო ნაწილის
აღმნიშვნელი ხაზი

ზოგადი შენიშვნები

დაუშვებელია ნახაზის გადაზომვა.
ნებისმიერი ხარვეზის/უზუსტობის აღმოჩენის შემთხვევაში დაუყოვნებლივ
უნდა ეცნობოს საპროექტო ორგანიზაციას.
ყველა ზომა მოცემულია მილიმეტრებში.
ეს დოკუმენტაცია ინტელექტუალური საკუთრებაა.
ნებისმიერი არასანქცირებული გამოყენება, გამჟღავნება, გავრცელება ან
დუბლირება ნებისმიერი ინფორმაციის, შეიძლება გამოიწვიოს
პასუხისგებლობა მოქმედი კანონმდებლობის მიხედვით.

არქიტექტორი	პროექტის მენეჯერი	დამკვეთი	პროექტი	სათაური	სტატუსი			გვ.№
TRIA Architecture		სანტე ჯიემთი პროდუქტები	მაცივარ საწყობი "სანტე" კახეთის გზატკეცილი მე-10 კილომეტრი 011918008001	0 სართულის გეგმა	არქიტექტურული პროექტი	რევიზია	00	73.2
						თარიღი	04.07.2024	
						ფორმატი	A0	
						მასშტაბი	1:200	

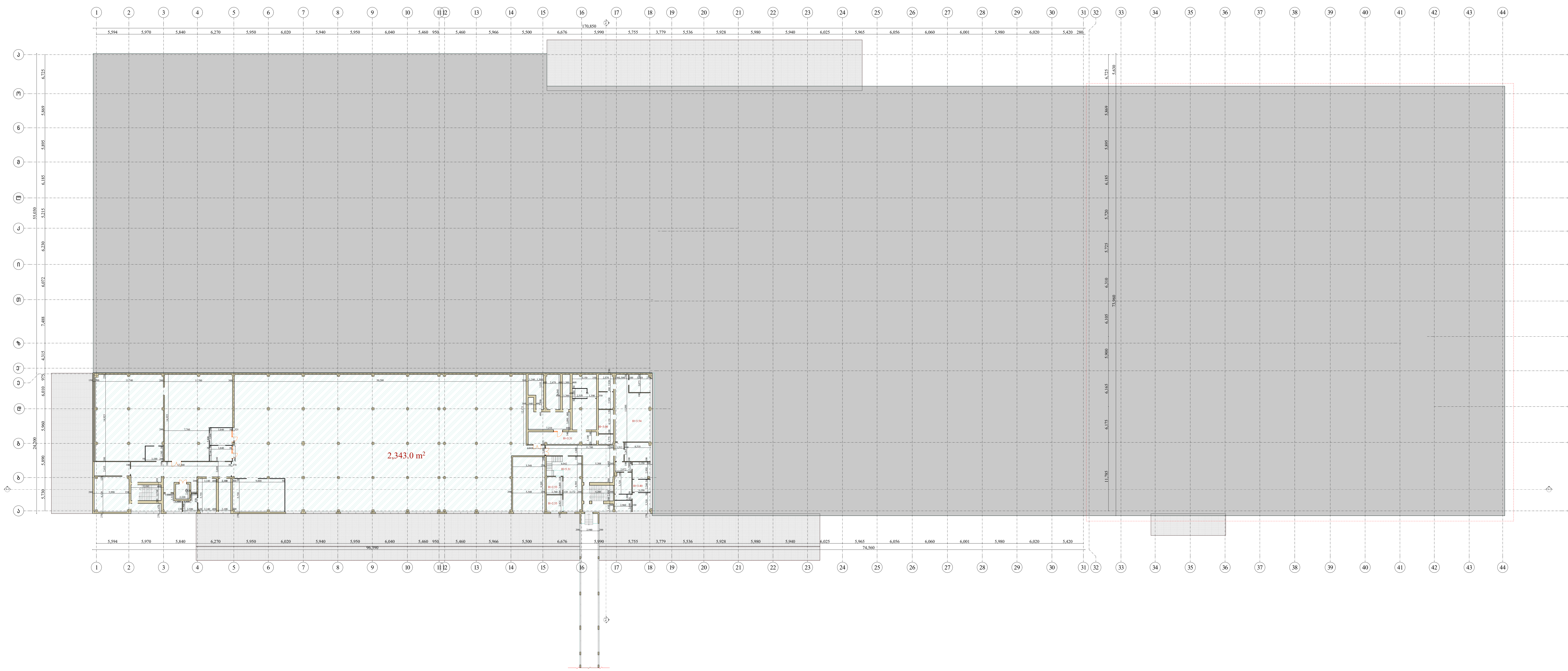

სადემონტაჟო ნაწილის აღმნიშვნელი ხაზი

ზოგადი შენიშვნები

დაუშვებელია ნახაზის გადაზომვა.
ნებისმიერი ხარვეზის/უზუსტობის აღმოჩენის შემთხვევაში დაუყოვნებლივ
უნდა ეცნობოს საპროექტო ორგანიზაციას.
ყველა ზომა მოცემულია მილიმეტრებში.
ეს დოკუმენტაცია ინტელექტუალური საკუთრებაა.
ნებისმიერი არასანქცირებული გამოყენება, გამჟღავნება, გავრცელება ან
დუბლირება ნებისმიერი ინფორმაციის, შეიძლება გამოიწვიოს
პასუხისგებლობა მოქმედი კანონმდებლობის მიხედვით.

არქიტექტორი	პროექტის მენეჯერი	დამკვეთი	პროექტი	სათაური	სტატუსი			გვ.№
TRIA Architecture		სანტე ჯიემთი პროდუქტები	მაცივარ საწყობი "სანტე" კახეთის გზატკეცილი მე-10 კილომეტრი 011918008001	1 სართულის გეგმა	არქიტექტურული პროექტი	რევიზია	00	73.1
						თარიღი	04.07.2024	
						ფორმატი	A0	
						მასშტაბი	1:200	

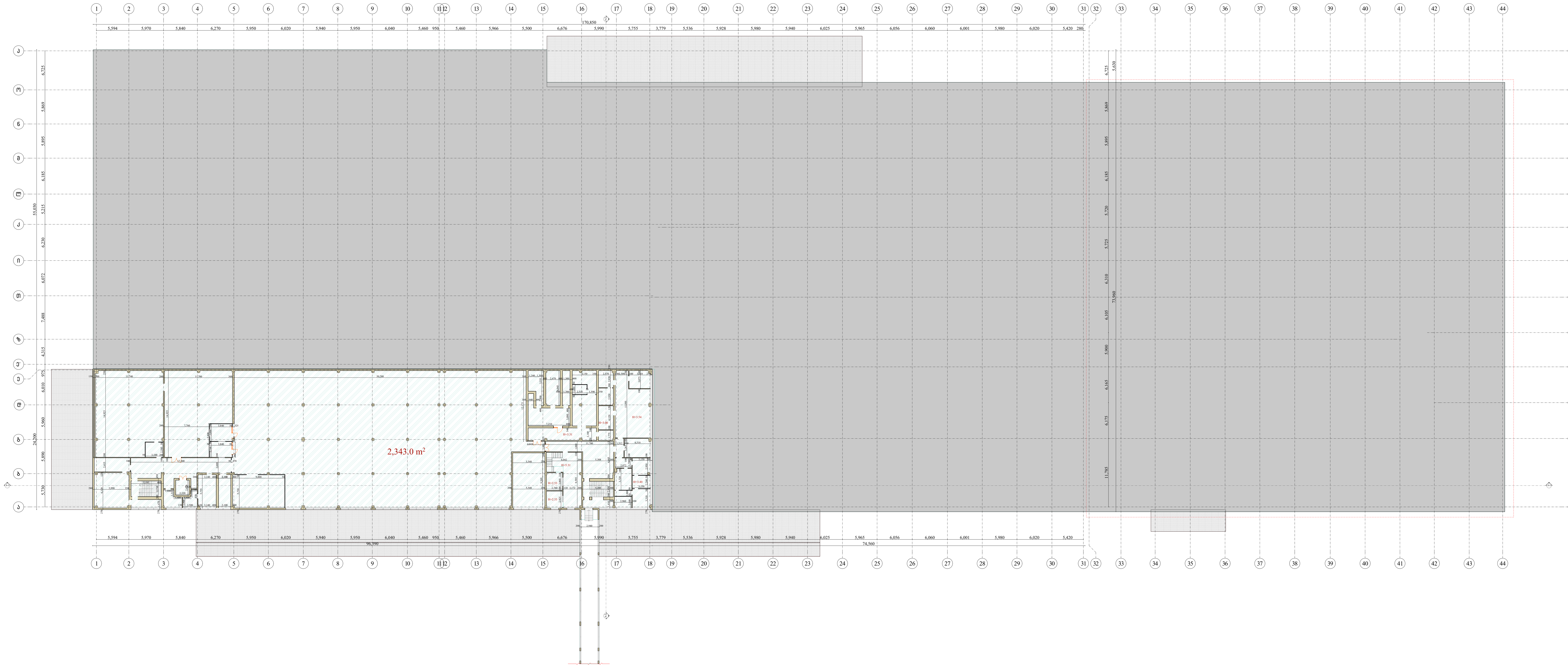

სადემონტაჟო ნაწილის აღმნიშვნელი ხაზი

ზოგადი შენიშვნები

დაუშვებელია ნახაზის გადაზომვა.
ნებისმიერი ხარვეზის/უზუსტობის აღმოჩენის შემთხვევაში დაუყოვნებლივ უნდა ეცნობოს საპროექტო ორგანიზაციას.
ყველა ზომა მოცემულია მილიმეტრებში.
ეს დოკუმენტაცია ინტელექტუალური საკუთრებაა.
ნებისმიერი არასანქცირებული გამოყენება, გამჟღავნება, გავრცელება ან დუბლირება ნებისმიერი ინფორმაციის, შეიძლება გამოიწვიოს პასუხისმგებლობა მოქმედი კანონმდებლობის მიხედვით.

არქიტექტორი	პროექტის მენეჯერი	დამკვეთი	პროექტი	სათაური	სტატუსი			გვ.№
TRIA Architecture		სანტე ჯიემთი პროდუქტები	მაცივარ საწყობი "სანტე" კახეთის გზატკეცილი მე-10 კილომეტრი 011918008001	1 სართულის გეგმა	არქიტექტურული პროექტი	რევიზია	00	73.1
						თარიღი	04.07.2024	
						ფორმატი	A0	
						მასშტაბი	1:200	

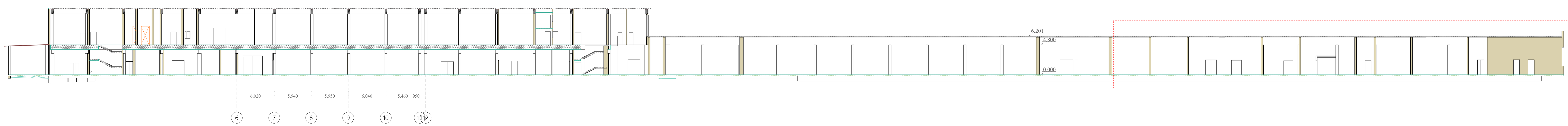

ჭრილი 1-1

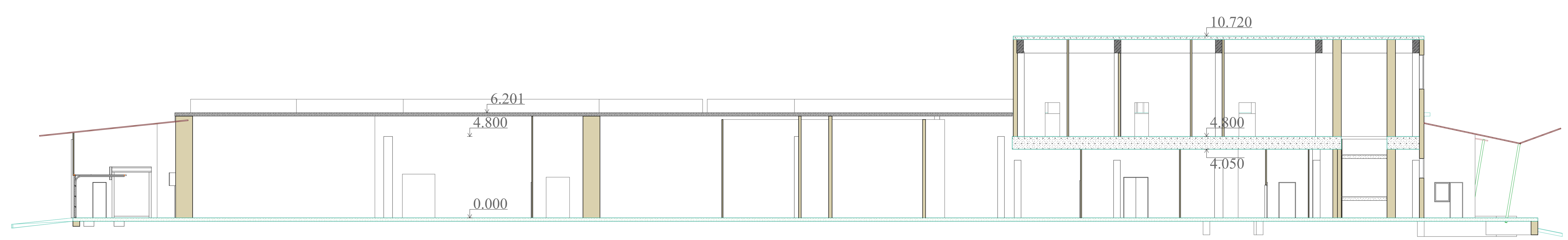

ჭრილი 2-2

სადემონტაჟო ნაწილის აღმნიშვნელი ხაზი

ზოგადი შენიშვნები	დაუშვებელია ნახაზის გადაზომვა. ნებისმიერი ხარვეზის/უზუსტობის აღმოჩენის შემთხვევაში დაუყოვნებლივ უნდა ეცნობოს საპროექტო ორგანიზაციას. ყველა ზომა მოცემულია მილიმეტრებში. ეს დოკუმენტაცია ინტელექტუალური საკუთრებაა. ნებისმიერი არასანქცირებული გამოყენება, გამჟღავნება, გავრცელება ან დუბლირება ნებისმიერი ინფორმაციის, შეიძლება გამოიწვიოს პასუხისმგებლობა მოქმედი კანონმდებლობის მიხედვით.
არქიტექტორი	TRIA Architecture
პროექტის მენეჯერი	
დამკვეთი	სანტე ჯიემთი პროდუქტები
პროექტი	მაცივარ საწყობი "სანტე" კახეთის გზატკეცილი მე-10 კილომეტრი 011918008001
სათაური	ჭრილები
სტატუსი	არქიტექტურული პროექტი
რევიზია	00
თარიღი	04.07.2024
ფორმატი	A0
მასშტაბი	1:200
გვ.№	73.5

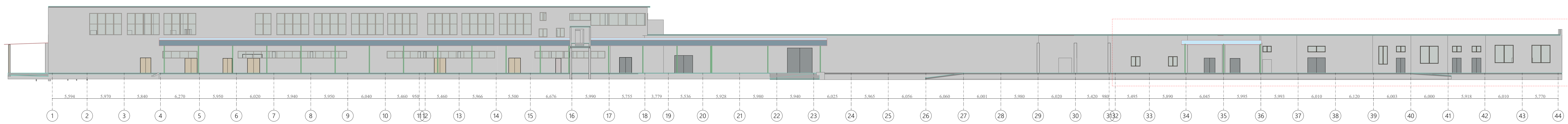

ფასადი 1-44

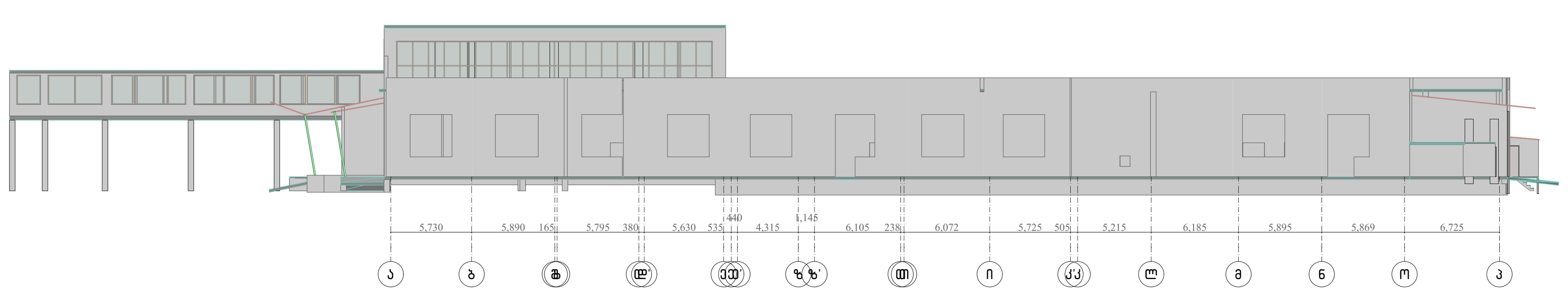

ფასადი ა-ა

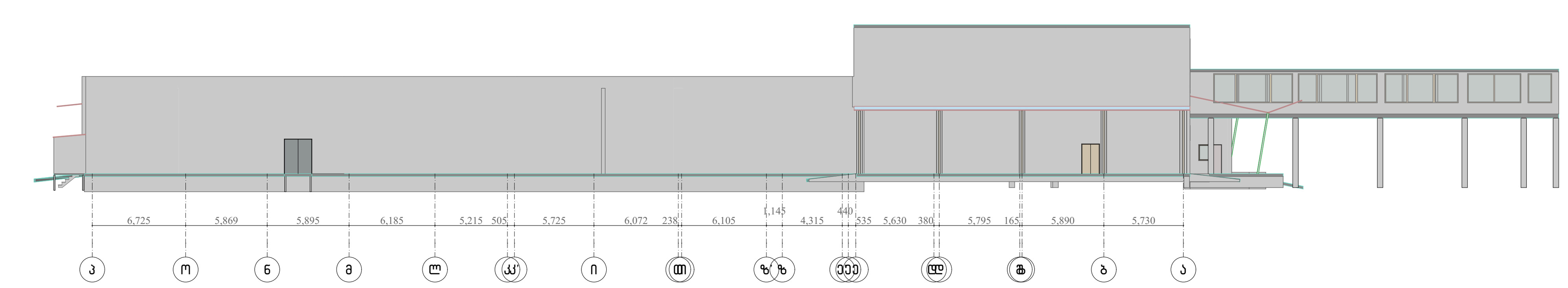

ფასადი ა-ა

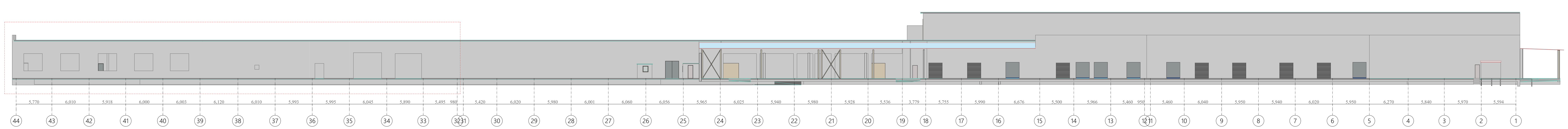

ფასადი 44-1

სადემონტაჟო ნაწილის აღნიშვნელი ხაზი

ზოგადი შენიშვნები

დაუშვებელია ნახაზის გადაზომვა.
ნებისმიერი ხარვეზის/უზუსტობის აღმოჩენის შემთხვევაში დაუყოვნებლივ
უნდა ეცნობოს საპროექტო ორგანიზაციას.
ყველა ზომა მოცემულია მილიმეტრებში.
ეს დოკუმენტაცია ინტელექტუალური საკუთრებაა.
ნებისმიერი არასანქცირებული გამოყენება, გამჟღავნება, გავრცელება ან
დუბლირება ნებისმიერი ინფორმაციის, შეიძლება გამოიწვიოს
პასუხისმგებლობა მოქმედი კანონმდებლობის მიხედვით.

არქიტექტორი	TRIA Architecture
პროექტის მენეჯერი	
დამკვეთი	სანტე ჯიემთი პროდუქტები
პროექტი	მაცივარ საწყობი "სანტე" კახეთის გზატკეცილი მე-10 კილომეტრი 011918008001
სათაური	ფასადები
სტატუსი	არქიტექტურული პროექტი
რევიზია	00
თარიღი	04.07.2024
ფორმატი	A0
მასშტაბი	1:200
გვ.№	73.4