# 25 სმ და მეტი დიამეტრის მქონე ნარგავების გადარგვის ტექნიკური რეგლამენტი



მისამართი: ქ. თბილისი, ვაჟა ფშაველას გამზირი N83/11

ს.კ: 01.14.04.005.004

გადასარგავი ხეების რაოდენობა: 3 ძირი

პროექტის შემსრულებელი:

ექსპერტი დენდროლოგი: თეიმურაზ ნაფეტვარიძე

ტელ: 599 24 42 95

## *ზოგადი ნაწილი*

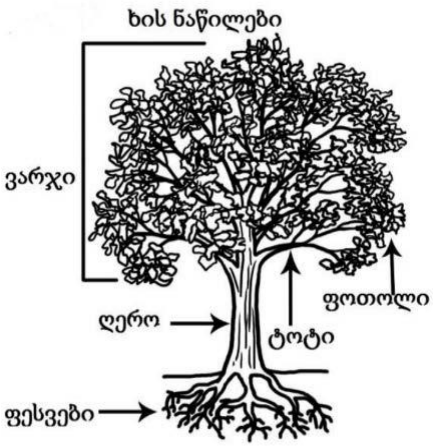


▪ ფესვი - ძირითადი ვეგეტატიური ორგანო, რომლის ფუნქციებს შეადგენს წყლისა და მასში გახსნილი მინერალური ნივთიერებების შეწოვა ნიადაგიდან, მცენარის მიმაგრება ნიადაგზე და ორგანული ნივთიერებათა სინთეზი, ხშირად ფესვი სამარაგო ნივთიერებების სათავსსაც წარმოადგენს და ვეგეტატიურ გამრავლებასაც ემსახურება. ფესვი იყოფა ორ ნაწილად: მთავარღერძიანი და ფუნჯა;

▪ ღერო - ერთ-ერთი ძირითადი ორგანო, რომელიც ფოთლებთან ერთად ყლორტს შეადგენს. აქვს საყრდენი, მიმწოდებელი და დამგროვებელი ფუნქცია.

▪ ვარჯი - ხის ტანის მიწის მიწისზედა განშტოება;

▪ ფოთოლი - მცენარეთა ორგანო, რომელიც ასრულებს ფოტოსინთეზისა და ტრანსპირაციის ფუნქციებს, ახორციელებს აირცვლას გარემოსთან და მონაწილეობს მცენარის ცხოველმოქმედების სხვა პროცესებში.

## ნიადაგის მომზადება

სარგავი ორმოს სიდიდე დამოკიდებულია მცენარის გაბარიტებზე და ასაკზე, სარგავის ორმოს სიგრძე და სიგანე 90 სმ-ით, ხოლო სიღრმე 20-25 სმ-ით მეტი უნდა იყოს ხის კომზე. კომსა და კედლებს შორის სივრცე უნდა შეივსოს ნაყოფიერი ნიადაგის ნაზავით. სარგავი ორმოს ფსკერი უნდა გაფხვიერდეს 10-15 სმ სიღრმეზე, შემდგომ კი მოხდეს 20-25 სმ სისქის ნაყოფიერი ნიადაგის შეტანა. ნაყოფიერი ნიადაგი უნდა შედგებოდეს მიწის, ტორფის, გამომწვარი ნაკეისა და ქვიშის ნაზავისაგან, მათი ერთობლიობა საჭირო საკვები-მინერალური ნივტიერებებით კვებავს ხეს და ხელს უწყობს ნიადაგში წყლის ზომიერ

მიწოდებას. ორმო უნდა დამუშავდეს ფუნგიციდითა და ინსექტო აკარიციდიებით, რათა არ მოხდეს გადარგული ხის სოკოვანი დაავადებებით ან/და პარაზიტებით დაზიანება.

## გადარგვის პროცესი

### N3 იფანი - Fraxinus - D=26.4 სმ

გადარგვის დაწყებამდე უნდა მოხდეს იფანის ღრმა სხვლა-ფორმირება, სხვლა-ფორმირების დროს ხის ვარჯს მთლიანად უნდა მოსცილდეს ხმელი და ხმობადი ტოტები, ხოლო ჯანსაღი ტოტების სიგრძე უნდა დამოკლდეს მაქსიმალურად, სხვლა-ფორმირებ უნდა განხორციელდეს განტოტვის არეალებში კვირტისა და ტოტის ნაბარტის ზედა ნაწილში. ნასხლავ ადგილებს უნდა წაესვას სპეციაური მერქნის დამცავი მალამო, რათა არ მოხდეს ღია ნაწილების დალპობა და დაფაუტება. ვინაიდან ვარჯი მოიხმარს ხის მიერ მიღებული საკვები ნივთიერებების უდიდეს ნაწილს, გასხვლის შემდეგ ეს ნივთირებები ღეროსა და ფესვთა სისტემაზე გადანაწილდება, რაც ხელს შეუწყობს მათ ზრდა-განვითარებას. ხის ვარჯის გასხვლის შემდეგ, გადასარგავი იფანის გარშემო უნდა მოხდეს ნიადაგის აგსუფთავება ქვებისაგან, რათა გათავისუფლდეს მიწის ფენა და შესაძლებელი გახდეს ხის კომის თავისუფლად ამოღება. მიწის ფენის მოჭრა მოხდება JCB-ს ტიპის სპეცტექნიკით. ხის გადარგვა მოხდება შეკრული მიწის კომით (კომის გაბარიტები: D x 3; H x 1.2), კომის შემოჭრის შემდეგ უნდა მოხდეს ჰორიზონტალურად განვითარებული ფესვების სხვლა. ვინაიდან აღნიშნული ხის გადარგვა ხდება იმავე ტერიტორიაზე და გადასაადგილებლად არ იქნება საჭირო ხის სატვირთო მანქანის ძარაზე განთავსება, შესაბამისად კომის ჯვალოთი შეფუთვა არ არის აუცილებელი. ვინაიდან ხე ტანდაბალია და მიწის კომი არ იქნება დიდი მოცულობის, შესაძლებელია მისი JSB ტიპის სპეცტექნიკის კოვშით ხის ამოღება და გადაადგილება. ხეს ღეროზე უნდა შემოეხვიოს ჯვალოს ნაჭერი რათა არ მოხდეს ხის მერქანის დაზიანება გადატანის პროცესში. გადაადგილებული ხის ახალ ორმოში განთავსების

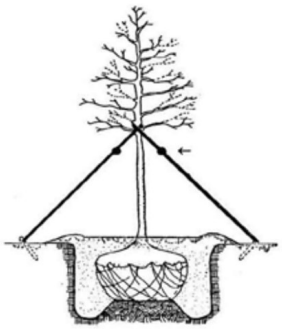

შემდეგ, ორმო უნდა ამოივსოს ნაყოფიერი მიწით და უნდა მოხდეს ფესვის ყელის გარშემო ჯამის გაკეთება. იმისათვის რო ახლადგადარგული ხე ქარქცევადობისა და გადახრისაგან დავიცვათ საჭიროა მისი ფიქსაცია გადახრისა და ქარისაგან წაქცევის პრევენციის მიზნით. საჭიროა გადარგული ხის ღეროს უნდა შემოეხვიოს ჯვალოს ნაჭერი და თოკებით 3 ადგილას მიწაში სობილ რკინის პალოზე უნდა დაებას, რათა შეინარჩუნოს სიმყარე.

გადარგვის დასრულების შემდეგ სისტემატიურად უნდა მოირწყოს ხე, არანაკლებ 50 ლიტრა წყლის დასხმით კვირაში ორჯერ. სეზონურად უნდა მიეცეს ორგანული სასუქი NPK შემცველობით. გადარგვის შემდეგ სასურველია დანამატის სახით მიეცეს კალიუმის ნიტრატი (KNO3) რაც ხელს შეუწყობს ფესვთა სისტემის ზრდა-განვითარებას. გადარგვის პროეცესი უნდა განხორციელდეს შემოდგომის მეორე ნახევარში ან ადრე გაზაფხულზე.

**აღნიშნული რეკომენდაციების გათვალისწინებით ნარგავის გახარების ალბათობა მაღალია.**

## გადარგვის პროცესი

### N7 იფანი - Fraxinus - D=37 სმ

გადარგვის დაწყებამდე უნდა მოხდეს იფანის ღრმა სხვლა-ფორმირება, სხვლა-ფორმირების დროს ხის ვარჯს მთლიანად უნდა მოსცილდეს ხმელი და ხმობადი ტოტები, ხოლო ჯანსაღი ტოტების სიგრძე უნდა დამოკლდეს მაქსიმალურად, სხვლა-ფორმირებ უნდა განხორციელდეს განტოტვის არეალებში კვირტისა და ტოტის ნაბარტის ზედა ნაწილში. ნასხლავ ადგილებს უნდა წაესვას სპეციაური მერქნის დამცავი მალამო, რათა არ მოხდეს ღია ნაწილების დალპობა და დაფაუტება. ვინაიდან ვარჯი მოიხმარს ხის მიერ მიღებული საკვები ნივთიერებების უდიდეს ნაწილს, გასხვლის შემდეგ ეს ნივთირებები ღეროსა და ფესვთა სისტემაზე გადანაწილდება, რაც ხელს შეუწყობს მათ ზრდა-განვითარებას. ხის ვარჯის გასხვლის შემდეგ, გადასარგავი იფანის გარშემო უნდა მოხდეს ნიადაგის აგსუფთავება ქვებისაგან, რათა გათავისუფლდეს მიწის ფენა და შესაძლებელი გახდეს ხის კომის თავისუფლად ამოღება. მიწის ფენის მოჭრა მოხდება JCB-ს ტიპის სპეცტექნიკით. ხის გადარგვა მოხდება შეკრული მიწის კომით (კომის გაბარიტები: D x 3; H x 1.2), კომის შემოჭრის შემდეგ უნდა მოხდეს ჰორიზონტალურად განვითარებული ფესვების სხვლა. ვინაიდან აღნიშნული ხის გადარგვა ხდება იმავე ტერიტორიაზე და გადასაადგილებლად არ იქნება საჭირო ხის სატვირთო მანქანის ძარაზე განთავსება, შესაბამისად კომის ჯვალოთი შეფუთვა არ არის აუცილებელი. ვინაიდან ხე ტანდაბალია და მიწის კომი არ იქნება დიდი მოცულობის, შესაძლებელია მისი JSB ტიპის სპეცტექნიკის კოვშით ხის ამოღება და გადაადგილება. ხეს ღეროზე უნდა შემოეხვიოს ჯვალოს ნაჭერი რათა არ მოხდეს ხის მერქანის დაზიანება გადატანის პროცესში. გადაადგილებული ხის ახალ ორმოში განთავსების

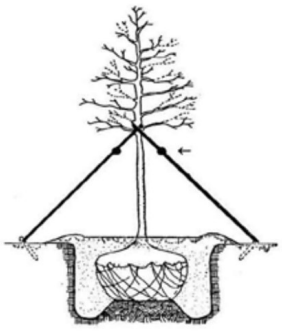

შემდეგ, ორმო უნდა ამოივსოს ნაყოფიერი მიწით და უნდა მოხდეს ფესვის ყელის გარშემო ჯამის გაკეთება. იმისათვის რო ახლადგადარგული ხე ქარქცევადობისა და გადახრისაგან დავიცვათ საჭიროა მისი ფიქსაცია გადახრისა და ქარისაგან წაქცევის პრევენციის მიზნით. საჭიროა გადარგული ხის ღეროს უნდა შემოეხვიოს ჯვალოს ნაჭერი და თოკებით 3 ადგილას მიწაში სობილ რკინის პალოზე უნდა დაებას, რათა შეინარჩუნოს სიმყარე.

გადარგვის დასრულების შემდეგ სისტემატიურად უნდა მოირწყოს ხე, არანაკლებ 50 ლიტრა წყლის დასხმით კვირაში ორჯერ. სეზონურად უნდა მიეცეს ორგანული სასუქი NPK შემცველობით. გადარგვის შემდეგ სასურველია დანამატის სახით მიეცეს კალიუმის ნიტრატი (KNO3) რაც ხელს შეუწყობს ფესვთა სისტემის ზრდა-განვითარებას. გადარგვის პროეცესი უნდა განხორციელდეს შემოდგომის მეორე ნახევარში ან ადრე გაზაფხულზე.

**აღნიშნული რეკომენდაციების გათვალისწინებით ნარგავის გახარების ალბათობა მაღალია.**

# ნარგავების გადარგვის პროცესი

## N12 იფანი - Fraxinus - დიამეტრი: 32.4 სმ

გადარგვის დაწყებამდე უნდა მოხდეს იფანის ღრმა სხვლა-ფორმირება, სხვლა-ფორმირების დროს ხის ვარჯს მთლიანად უნდა მოსცილდეს ხმელი და ხმობადი ტოტები, ხოლო ჯანსაღი ტოტების სიგრძე უნდა დამოკლდეს მაქსიმალურად, სხვლა-ფორმირებ უნდა განხორციელდეს განტოტვის არეალებში კვირტისა და ტოტის ნაბარტის ზედა ნაწილში. ნასხლავ ადგილებს უნდა წაესვას სპეციაური მერქნის დამცავი მალამო, რათა არ მოხდეს ღია ნაწილების დალპობა და დაფაუტება. ვინაიდან ვარჯი მოიხმარს ხის მიერ მიღებული საკვები ნივთიერებების უდიდეს ნაწილს, გასხვლის შემდეგ ეს ნივთირებები ღეროსა და ფესვთა სისტემაზე გადანაწილდება, რაც ხელს შეუწყობს მათ ზრდა-განვითარებას. ხის ვარჯის გასხვლის შემდეგ, გადასარგავი იფანის გარშემო უნდა მოხდეს ნიადაგის აგსუფთავება ქვებისაგან, რათა გათავისუფლდეს მიწის ფენა და შესაძლებელი გახდეს ხის კომის თავისუფლად ამოღება. მიწის ფენის მოჭრა მოხდება JCB-ს ტიპის სპეცტექნიკით. ხის გადარგვა მოხდება შეკრული მიწის კომით (კომის გაბარიტები: D x 3; H x 1.2), კომის შემოჭრის შემდეგ უნდა მოხდეს ჰორიზონტალურად განვითარებული ფესვების სხვლა. ვინაიდან აღნიშნული ხის გადარგვა ხდება იმავე ტერიტორიაზე და გადასაადგილებლად არ იქნება საჭირო ხის სატვირთო მანქანის ძარაზე განთავსება, შესაბამისად კომის ჯვალოთი შეფუთვა არ არის აუცილებელი. ვინაიდან ხე ტანდაბალია და მიწის კომი არ იქნება დიდი მოცულობის, შესაძლებელია მისი JSB ტიპის სპეცტექნიკის კოვშით ხის ამოღება და გადაადგილება. ხეს ღეროზე უნდა შემოეხვიოს ჯვალოს ნაჭერი რათა არ მოხდეს ხის მერქანის დაზიანება გადატანის პროცესში. გადაადგილებული ხის ახალ ორმოში განთავსების შემდეგ, ორმო უნდა ამოივსოს ნაყოფიერი მიწით და უნდა მოხდეს ფესვის ყელის გარშემო ჯამის გაკეთება.

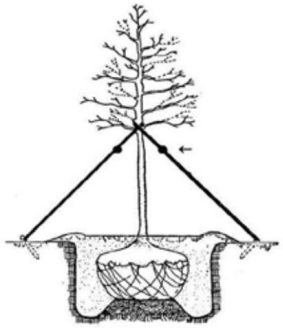

იმისათვის რო ახლადგადარგული ხე ქარქცევადობისა და გადახრისაგან დავიცვათ საჭიროა მისი ფიქსაცია გადახრისა და ქარისაგან წაქცევის პრევენციის მიზნით. საჭიროა გადარგული ხის ღეროს უნდა შემოეხვიოს ჯვალოს ნაჭერი და თოკებით 3 ადგილას მიწაში სობილ რკინის პალოზე უნდა დაებას, რათა შეინარჩუნოს სიმყარე.

გადარგვის დასრულების შემდეგ სისტემატიურად უნდა მოირწყოს ხე, არანაკლებ 50 ლიტრა წყლის დასხმით კვირაში ორჯერ. სეზონურად უნდა მიეცეს ორგანული სასუქი NPK შემცველობით. გადარგვის შემდეგ სასურველია დანამატის სახით მიეცეს კალიუმის ნიტრატი (KNO3) რაც ხელს შეუწყობს ფესვთა სისტემის ზრდა-განვითარებას. გადარგვის პროეცესი უნდა განხორციელდეს შემოდგომის მეორე ნახევარში ან ადრე გაზაფხულზე.

**აღნიშნული რეკომენდაციების გათვალისწინებით ნარგავის გახარების ალბათობა მაღალია.**

მწვანე ნარგავების (მერქნიანი მცენარეების) გადარგვის ტექნიკური რეგლამენტი მოამზადა გიორგი კაპანაძემ, რომელიც ქალაქ თბილისის მუნიციპალიტეტის მერის 2018 წლის 28 ივნისის N 1-369 ბრძანებით დარეგისტრირდა გარემოს დაცვის საქალაქო სამსახურის მონაცემთა ბაზაში მწვანე ნარგავების ხარისხობრივი შეფასებაზე დასკვნის გამცემ უფლებამოსილ პირად.

დანართი: 1 გვ ;


**შემსრულებალი**

**ექსპერტი:** 

**თეიმურაზ ნაფეტვარიძე**

**Tel: 599 24 42 95**

**557 77 60 75**


**დენდროლოგი:**

# თანხმობა ნარგავების გადარგვის შესახებ

ქ. თბილისში, ვაჟა ფშაველას გამზირი N83/11 ს.კ:01.14.04.005.004 გადასარგავი 3 ნარგავის (N3 იფანი - Fraxinus - D=26.4 სმ; N7 იფანი - Fraxinus - D=37 სმ; N12 იფანი - Fraxinus - დიამეტრი: 32.4 სმ ) გადარგვის სამუშაოებს განახორციელებს შპს ტასჰაბი.

შპს „ტასჰაბი“ ID: 406265410

დირექტორი: სერგო გიორგაძე



**გარემოს დაცვის საქალაქო სამსახურის წერილის (ნომერი: 18-01243613043 თარიღი: 26/12/2024) პასუხად გვსურ დავაზუსტოთ არსებული გარემოებები.**

მოგახსენებთ, რომ ნაკვეთზე ს/კ 01.14.04.005.004 დამკვეთის გადაწყვეტილებით განხორციელდა ხე–ნარგავების აღწერის დაზუსტება, რის შედეგადაც აღომჩნდა, რომ არსებული ხე–ნარგავები არ შეესაბამება წინა წლებში გაკეთებულ აღწერას, რომლის მიხედვით შეთანხმდა პროექტი. ამიტომ საჭირო გახდა დენდროლოგიური პროექტის განახლება.

გარდა ამისა, საინვესტიციო პროექტის მოთხოვნებიდან გამომდინარე, აუცილებელი გახდა საპარკინგე ადგილების დამატება, რაც უზრუნველყოფს პროექტის მდგრად განვითარებას და ასევე ქალაქის სატრანსპორტო პოლიტიკის პრიორიტეტული მიმართულებების დაცვას. განახლებული გეგმის შესაბამისად, გათვალისწინებულია 18 ახალი საპარკინგე ადგილის მოწყობა. აღნიშნული დამატებითი პარკინგების მოწყობა მნიშვნელოვნად შეუწყობს ხელს მიმდებარე ქუჩაზე ავტოსატრანსპორტო დატვირთვის შემცირებას და არსებული სამუშაო გარემოს გაუმჯობესებას.

აღნიშნული საპროექტო ცვლილებები არ ახდენს გავლენას არსებულ სიტუაციაზე, იმის გათვალისწინებით, რომ ყველა საჭირო ხე–ნარგავზე უკვე გაცემულია მოჭრა–გადარგვის თანხმობა. ახალი გეგმა არ ითვალისწინებს დამატებით ხეების მოჭრას, ერთადერთი ხე (N22), რომელიც განიხილება გადარგვისთვის, წარმოადგენს დიად ბოყვს დიამეტრით 8-13 სმ, რომლის უსაფრთხო გადარგვა შესაძლებელია დენდროლოგების რეკომენდაციების მიხედვით ეკოლოგიური ბალანსის სრული შენარჩუნებით; დამკვეთი ასევე მზადაა მთლიანად საპროექტო ტერიტორიაზე განახორციელოს სამსახურის მიერ სპეციალურად მითითებული ხე–ნარგავების პრიორიტეტული სახეობების რგვა და ამით გააუმჯობესოს გარემო პირობები.

ზემოაღნიშნულის გათვალისწინებით, გთხოვთ შეითანხმოთ განახლებული გეგმა არსებული და საპროექტო სიტუაციის გათვალისწინებით.

# miwis nakveTis topografiuli gegma

New Point

ქალაქი თბილისი, გამზირი ვაჟა-ფშაველა №83/11 (ს/კ: 01.14.04.005.004)
შპს „ბილდექსი“-ს (ს/მ: 405272565) თანასაკუთრებაში არსებული 6432 კვ.მ. არასასოფლო-სამეურნეო
დანიშნულების მიწის ნაკვეთის და მისი მიმდებარე ტერიტორიის ტოპოგრაფიული გეგმა

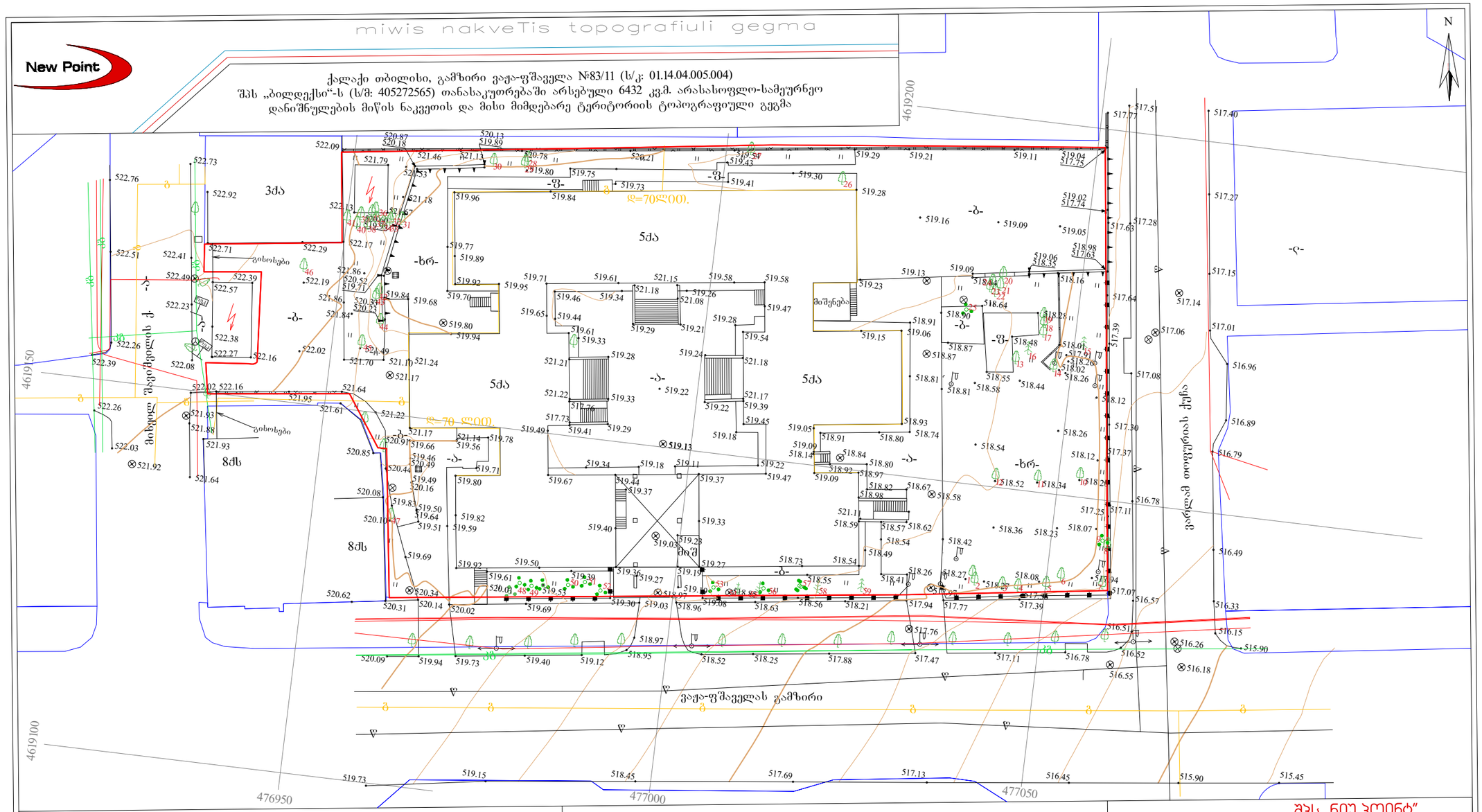


## პირობითი აღნიშვნები

WGS 1984-ის კოორდინატთა სისტემის UTM პროექცია

| | | | |
|---|---|---|---|
| საცხოვრებელი შენობა | ფოთლოვანი ხე | ხის ღობე | წყალგაყვანილობა |
| არასაცხოვრებელი შენობა | ხელკეტრიანი ხე | ღობე | გაზი |
| მშენებარე შენობა | წიწვოვანი ხე | ლითონის ღობე | კანალიზაცია |
| ნანგრევი | პალმა | ქვის კედელი | სანიაღვრე |
| ფარდული | ბუჩქი/ მასიური ბუჩქი | კედელი | კავშირგაბმულობა |
| | ვაზი | ფლატე | ელ. ქსელები |
| | გარე განათება | რკინიგზა | გათბობა |
| | | სამეთვალყურეო ჭები | |
| | | ელ. გადამცემი ხაზი | |

შენიშვნა:1) გეგმაზე დატანილია საჯარო რეესტრში რეგისტრირებული ნაკვეთის საზღვრები
2) ვინაიდან გეგმაზე დატანილია მხოლოდ რეგისტრირებული მიწისქვეშა კომუნიკაციები მათი მდებარეობების დაზუსტება მოხდეს ყველა კომუნიკაციის წარმომადგენლებთან


შპს „ნიუ პოინტ“
საქართველო, თბილისი, მგალობლიშვილის ქუჩა N3,
I სართული, ოფისი N3; ს/კ: 404883943

New Point

www. newpoint.ge info@newpoint.ge
ტელ: / tel: +995 32 2945808; მობ: / cell phone: +995 557 704433;

Ltd „NewPoint“
office N3, floor N1, 3 mgaloblishvili str.
Tbilisi, Georgia ID: 404883943


| | | |
|---|---|---|
| დირექტორი: | | გ. კირკიტაძე |
| ა/ზომა: | | ვ. ვირსალაძე |
| დახაზა: | | ვ. ვირსალაძე |
| მაშტაბი: 1:500 | ფორმატი: A3 | 21/11/2024 წ. |

# miwis nakveTis topografiuli gegma

ქალაქი თბილისი, გამზირი ვაჟა-ფშაველა №83/11 (ს/კ: 01.14.04.005.004)
შპს „ბილდექსი“-ს (ს/მ: 405272565) თანასაკუთრებაში არსებული 6432 კვ.მ. არასასოფლო-სამეურნეო დანიშნულების მიწის ნაკვეთის და მისი მიმდებარე ტერიტორიის ტოპოგრაფიული გეგმა

New Point

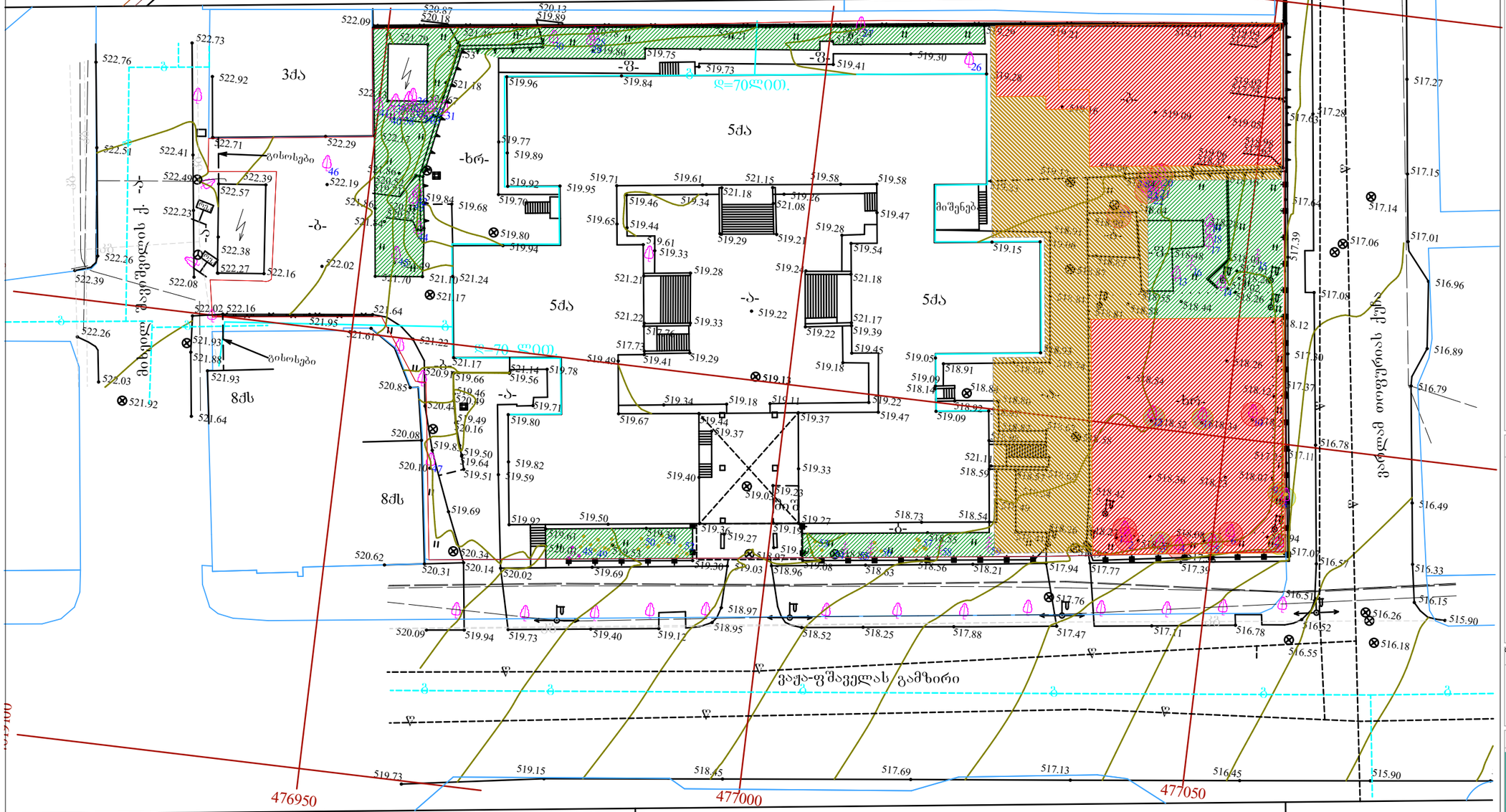


## პირობითი აღნიშვნები

WGS 1984-ის კოორდინატთა სისტემის UTM პროექცია

- საცხოვრებელი შენობა
- არასაცხოვრებელი შენობა
- მშენებარე შენობა
- ნანგრევი
- ფარდული
- ფოთლოვანი ხე
- ხილკენკროვანი ხე
- წიწვოვანი ხე
- პალმა
- ბუჩქი/ მასიური ბუჩქი
- ვაზი
- გარე განათება
- ხის ღობე
- ღობე
- დიდონის ღობე
- ქვის კედელი
- ფლატე
- რკინიგზა
- სამეთვალყურეო ჭები
- ელ. გადამცემი ხაზი
- წყალგაყვანილობა
- გაზი
- კანალიზაცია
- სანაღვრე
- კავშირგაბმულობა
- ელ. ქსელები
- გაობობა

## პირობითი აღნიშვნები

- საკადასტრო საზღვარი
- არსებული ბუჩქების ნიშნული
- არსებული ხეების ნიშნული
- მოსაჭრელი
- გადასარგავი
- მოიჭრება საკომპენსაციო რგვის ვალდებულებით
- მოიჭრება საკომპენსაციო თანხის გადახდის სანაცვლოდ

## მოსაჭრელ-გადასარგავი ხეები

მოსაჭრელი ნარგავები: N1; 2; 4; 6; 10; 20; 21; 23; 24; 25;

გადასარგავი ნარგავები: N3;5; 7; 8; 9; 11; 12; 22;

## ზოგადი ინფორმაცია

მისამართი: ქ. თბილისი, ვაჟა ფშაველას გამზირი N83/11;
ს.კ: 01.14.04.005.004

შემსრულებელი კომპანია შპს "ტასჰაბი"

ტასჰაბი

| | |
|---|---|
| დირექტორი | სერგო გიორგაია |
| დენდროლოგი | თეიმურაზ ნაფეტვარიძე |

New Point
www. nev
ტელ: / tel: +99
off

| | |
|---|---|
| დირექტორი: | |
| აზომა: | |
| დახაზა: | |

ნახაზის სახელწოდება
მოსაჭრელ-გადასარგავი ხეების გენ. გეგმა

მასშტაბი
1:500

ფორმატი
A3

| | |
|---|---|
| აღწერის ჩატარების თარიღი | 03/12/2024 |
| დასკვნის გაცემის თარიღი | 06/12/2024 |
| მისამართი | ქ. თბილისი, ვაჟა ფშაველას გამზირი N83/11;<br>ს.კ: 01.14.04.005.004 |
| ფართობი | 6432 კვ.მ |
| მესაკუთრე | შპს „ბილდექსი“ ID: 405272565<br>შპს „ედემი“ ID: 204918376<br>სახელმწიფო |
| აღწერილი ნარგავების რაოდენობა | 59 ძირი |

ცხრილი N1

| N | სახეობა | დიამეტრი მიწის პირიდან 10 სმ - ზე | მდგომარეობა | შენიშვნა |
|---|---|---|---|---|
| 1 | ქლიავი - Prunus domestica | 13.5 | ჯანსაღი | ხილ-კენკროვანი |
| 2 | ქლიავი - Prunus domestica | 6.6 | ჯანსაღი | ხილ-კენკროვანი |
| 3 | იფანი - Fraxinus excelsior | 26.4 | ჯანსაღი | ექვემდებარება გადარგვას და გახარებას |
| 4 | ალუბალი - Prunus cerasus | 24 | ჯანსაღი | ხილ-კენკროვანი |
| 5 | იფანი - Fraxinus excelsior | 14 | ჯანსაღი | ექვემდებარება გადარგვას და გახარებას |
| 6 | ტყემალი - Prunus cerasifera | 37 | ჯანსაღი | ხილ-კენკროვანი |
| 7 | იფანი - Fraxinus excelsior | 37 | ჯანსაღი | ექვემდებარება გადარგვას და გახარებას სპეც. ტექნოლოგიით |
| 8 | იფანი - Fraxinus excelsior | 8 | ჯანსაღი | ექვემდებარება გადარგვას და გახარებას |
| 9 | ამერიკული ნეკერჩხალი - Acer negundo | 2-5 | ჯანსაღი | ექვემდებარება გადარგვას და გახარებას |
| 10 | იფანი - Fraxinus excelsior | 7-9.5 | ხმობადი | |
| 11 | იფანი - Fraxinus excelsior | 21 | ჯანსაღი | ექვემდებარება გადარგვას და გახარებას |
| 12 | იფანი - Fraxinus excelsior | 32.4 | ჯანსაღი | ექვემდებარება გადარგვას და გახარებას |
| 13 | იფანი - Fraxinus excelsior | 39.1 | ჯანსაღი | ექვემდებარება გადარგვას და გახარებას |
| 14 | იფანი - Fraxinus excelsior | 7-9.8 | ჯანსაღი | არ ექვემდებარება გადარგვას და გახარებას |
| 15 | კედარი ჰიმალაის - Cedrus deodara | 66.8 | ჯანსაღი | არ ექვემდებარება გადარგვას და გახარებას |

| | | | | |
|---|---|---|---|---|
| 16 | კედარი ჰიმალაის - Cedrus deodara | 54.7 | არ ექვემდებარება გადარგვას და გახარებას | არ ექვემდებარება გადარგვას და გახარებას |
| 17 | იფანი - Fraxinus excelsior | 27 | ზეხმელი | |
| 18 | იფანი - Fraxinus excelsior | 32 | ჯანსაღი | ექვემდებარება გადარგვას და გახარებას |
| 19 | იფანი - Fraxinus excelsior | 30 | ჯანსაღი | ექვემდებარება გადარგვას და გახარებას |
| 20 | ტყემალი - Prunus cerasifera | 4-13 | ჯანსაღი | ხილ-კენკროვანი |
| 21 | ტყემალი - Prunus cerasifera | 12-23 | ჯანსაღი | ხილ-კენკროვანი |
| 22 | დიადი ბოყვი - Acer platanoides | 8-13 | ჯანსაღი | ექვემდებარება გადარგვას და გახარებას |
| 23 | ტყემალი - Prunus cerasifera | 14-17 | ჯანსაღი | ხილ-კენკროვანი |
| 24 | კომში - Cydonia oblonga | 23 | ხმობადი | ხილ-კენკროვანი |
| 25 | ბროწეული - punica granatum | 2-8 | ჯანსაღი | ხილ-კენკროვანი |
| 26 | ტყემალი - Prunus cerasifera | 5.8 | ჯანსარი | ხილ-კენკროვანი |
| 27 | ალუბალი - Prunus cerasus | 12 | ხმობადი | ხილ-კენკროვანი |
| 28 | დიადი ბოყვი - Acer platanoides | 18 | ჯანსარი | ექვემდებარება გადარგვას და გახარებას |
| 29 | ალუბალი - Prunus cerasus | 21 | ჯანსარი | ხილ-კენკროვანი |
| 30 | ჭერამი - Prunus armeniaca | 19.8 | ჯანსარი | ხილ-კენკროვანი |
| 31 | კელეუტერია - Koelreuteria paniculata | 34 | ფაუტი | ბეტონის ნაგებობაში გაზრდილი, ღერო დაზიანებული |
| 32 | ტყემალი - Prunus cerasifera | 5.2 | ჯანსარი | ხილ-კენკროვანი |
| 33 | კელეუტერია - Koelreuteria paniculata | 2 | ჯანსაღი | ექვემდებარება გადარგვას და გახარებას |
| 34 | კელეუტერია - Koelreuteria paniculata | 8 | ჯანსაღი | ექვემდებარება გადარგვას და გახარებას |
| 35 | კელეუტერია - Koelreuteria paniculata | 11 | ჯანსაღი | ექვემდებარება გადარგვას და გახარებას |

| | | | | |
|---|---|---|---|---|
| 36 | კელეუტერია - Koelreuteria paniculata | 4.5 | ჯანსაღი | ექვემდებარება გადარგვას და გახარებას |
| 37 | კელეუტერია - Koelreuteria paniculata | 1-3 | ჯანსაღი | ექვემდებარება გადარგვას და გახარებას |
| 38 | კელეუტერია - Koelreuteria paniculata | 1-3 | ჯანსაღი | ექვემდებარება გადარგვას და გახარებას |
| 39 | კელეუტერია - Koelreuteria paniculata | 1-3 | ჯანსაღი | ექვემდებარება გადარგვას და გახარებას |
| 40 | კელეუტერია - Koelreuteria paniculata | 1-3 | ჯანსაღი | ექვემდებარება გადარგვას და გახარებას |
| 41 | კელეუტერია - Koelreuteria paniculata | 1-7 | ჯანსაღი | ექვემდებარება გადარგვას და გახარებას |
| 42 | ტყემალი - Prunus cerasifera | 42 | ჯანსაღი | ხილ-კენკროვანი |
| 43 | ტყემალი - Prunus cerasifera | 5 | ჯანსაღი | ხილ-კენკროვანი |
| 44 | ამერიკული ნეკერჩხალი - Acer negundo | 68 | ჯანსაღი | არ ექვემდებარება გადარგვას და გახარებას |
| 45 | იფანი - Fraxinus excelsior | 8 | ჯანსაღი | ექვემდებარება გადარგვას და გახარებას |
| 46 | იფანი - Fraxinus excelsior | 47 | ჯანსაღი | არ ექვემდებარება გადარგვას და გახარებას |
| 47 | თუთა - Morus ssp. | 50 | ავარიული | ბეტონის ნაგებობაში გაზრდილი |
| 48 | ცხრატყავა - lonicera | 1-3 | ჯანსაღი | ექვემდებარება გადარგვას და გახარებას |
| 49 | ცხრატყავა - lonicera | 1-3 | ჯანსაღი | ექვემდებარება გადარგვას და გახარებას |
| 50 | არმოსავლური ბიოტა - platicladus orietalis | 8 | ჯანსაღი | ექვემდებარება გადარგვას და გახარებას |
| 51 | არმოსავლური ბიოტა - platicladus orietalis | 2-7 | ჯანსაღი | ექვემდებარება გადარგვას და გახარებას |
| 52 | არმოსავლური ბიოტა - platicladus orietalis | 9 | ჯანსაღი | ექვემდებარება გადარგვას და გახარებას |
| 53 | ცხრატყავა - lonicera | 1-3 | ჯანსაღი | ექვემდებარება გადარგვას და გახარებას |

ნარგავი N1 |






3








7










































































LOX






სანდო
ყველაზე დიდი დანაზღვი მედიკამენტებზე


DEPOT












მედისონი


მედისონი
მედისონი


მედისონი
მედისონი






მედიასტონი

| | | | | |
|---|---|---|---|---|
| 54 | ცხრატყავა - lonicera | 1-3 | ჯანსაღი | ექვემდებარება გადარგვას და გახარებას |
| 55 | კვიპაროსი - Cupressus sempervirens | 38.8 | ჯანსაღი | არ ექვემდებარება გადარგვას და გახარებას |
| 56 | კვიპაროსი - Cupressus sempervirens | 30 | ჯანსაღი | არ ექვემდებარება გადარგვას და გახარებას |
| 57 | ცხრატყავა - lonicera | 1-3 | ჯანსაღი | ექვემდებარება გადარგვას და გახარებას |
| 58 | კვიპაროსი - Cupressus sempervirens | 37 | ჯანსაღი | არ ექვემდებარება გადარგვას და გახარებას |
| 59 | კვიპაროსი - Cupressus sempervirens | 31 | ჯანსაღი | არ ექვემდებარება გადარგვას და გახარებას |

| | |
|---|---|
| აღწერილი ნარგავბის რაოდენობა | 59 |
| ხილ კენკროვანი ნარგავბის რაოდენობა | 16 |
| ზეხმელი ნარგავების რაოდენობა | 1 |
| ხმობადი ნარგავბის რაოდენობა | 3 |
| ფაუტი ნარგავბის რაოდენობა | 1 |

**ტერიტორიის მდგომარების ამსახველი ფოტო-მასალა იხილეთ დანართის სახით.**

მწვანე ნარგავების (მერქნიანი მცენარეების) ვიზუალური დათვალიერება განახორციელა თეიმურაზ ნაფეტვარიძემ, რომელიც ქალაქ თბილისის მუნიციპალიტეტის მერის 2024 წლის 18 იანვრის N 1-28 ბრძანებით დარეგისტრირდა გარემოს დაცვის საქალაქო სამსახურის მონაცემთა ბაზაში მწვანე ნარგავების ხარისხობრივი შეფასებაზე დასკვნის გამცემ უფლებამოსილ პირად.

შპს „ტასჰაბი“

დირექტორი: სერგო გიორგაია

შემსრულებალი თეიმურაზ ნაფეტვარიძე

ექსპერტი - დენდროლოგი: Tel: 599 24 42 95