საექსპერტო დასკვნა

ქ. თბილისი, ქუჩა ო. კაპანაძე N4 ს/კ: 01.16.03.058.082. საკადასტრო კოდით რეგისტრირებულ მიწის ნაკვეთზე საპროექტო მრავალბინიანი საცხოვრებელი სახლების ბლოკი 1 და ბლოკი 2 არქიტექტურული პროექტის „ტექნიკური რეგლამენტის შენობა-ნაგებობის უსაფრთხოების წესების დამტკიცების თაობაზე“ საქართველოს მთავრობის 2016 წლის 28 იანვრის #41 დადგენილების მოთხოვნებთან შესაბამისობის დადგენის თაობაზე.

არქიტექტურულ პროექტში განხორციელდა მცირედი ცვლილებები. კერძოდ:

- ორივე ბლოკის შენობა ნაგებობის მიწისქვედა ავტოსადგომების სართულზე განლაგებული ავტოსაშხეფი სისტემის ავზისა და ტუმბოს ოთახები გადავიდა ცალკე მდგომ შენობაში, რომელიც ეზოშია განლაგებული და ემსახურება ორივე შენობას. ხოლო ავტოსადგომებზე არსებული ავზებისა და ტუმბოების სივრცეები გადაკეთდა საწყობებად.

აღნიშნულის გათვალისწინებით შეიცვალა საექსპერტო შეფასებაც.
შენიშვნა: საექსპერტო შეფასება ითვალისწინებს მხოლოდ აქ აღწერილ ცვლილებებს და არაფერ სხვას.

დამკვეთი	შპს. „ალფა ფროფერთი“
ექსპერტები	გიორგი ლოთიშვილი
ექსპერტიზის თარიღი	**12.02.2025**

დასკვნის გამოყენების წესები:

- საექსპერტო დასკვნა მოიცავს ტექნიკური რეგლამენტის - „შენობა-ნაგებობის უსაფრთხოების წესები“-ს დამტკიცების თაობაზე საქართველოს მთავრობის 2016 წლის 28 იანვრის #41 დადგენილებასთან შესაბამისობის შეფასებას და არ ეხება სხვა რაიმე ნორმატიულ თუ ინდივიდუალურ აქტებთან შესაბამისობის ანალიზს.

- საექსპერტო დასკვნაში გამოყენებული ტერმინები შეესაბამება შენობა-ნაგებობის უსაფრთხოების წესებში გამოყენებულ ტერმინებს და უნდა განიმარტოს აღნიშნული წესების მიხედვით.

- საპროექტო ობიექტის შეფასება განხორციელდა დამკვეთის მიერ მოწოდებულ არქიტექტურულ პროექტზე დაყრდნობით. არქიტექტურულ პროექტში, ასევე მშენებლობის პროცესში და ექსპლუატაციის შემდგომ განხორციელებული ისეთი სახის ცვლილება, რომელიც შეთანხმებული არაა ექსპერტთან ავტომატურად გამოიწვევს გაცემული საექსპერტო დასკვნის გაუქმებას.

- არქიტექტურული პროექტში ისეთი ცვლილება, რომელიც შეუსაბამობაში მოდის წინამდებარე დასკვნის ნაწილებთან, შეთანხმებული უნდა იყოს ექსპერტთან.

- ექსპერტი პასუხს აგებს მხოლოდ არქიტექტურული პროექტის ტექნიკურ რეგლამენტთან შესაბამისობაზე და არა მის განხორციელებაზე ან/და მშენებლობის პროცესში, ასევე ექსპლუატაციის შემდგომ მისგან გადახვევაზე.

- ექსპერტიზისათვის გადმოცემული დოკუმენტაციის სისწორეზე და რეალობასთან შესაბამისობაზე პასუხისმგებლობა ეკისრება მომწოდებელ მხარეს.

ექსპერტიზისათვის გადმოცემული მასალის ჩამონათვალი:

1. განმარტებითი ბარათი;
2. შენობა-ნაგებობის უსაფრთხოების წესებთან შესაბამისობის ანალიზი;
3. პირობითი აღნიშვნები;
4. სიტუაციური გეგმა;
5. დასაგეგმარებელი მიწის ნაკვეთის გეგმა;
6. დასაგეგმარებელი შენობის ყველა სართულის გეგმა *(არქიტექტურული ნაწილი)*;
7. მიწის საკონტროლო დონის გამოთვლის გეგმა *(არქიტექტურული ნაწილი)*;
8. დასაგეგმარებელი შენობის ფასადები *(არქიტექტურული ნაწილი)*;
9. დასაგეგმარებელი შენობის ჭრილი *(არქიტექტურული ნაწილი)*;
10. გზა-კიბის დეტალური ნახაზები *(არქიტექტურული ნაწილი)*;
11. აივნის მოაჯირის და გარე გზა-კიბის დეტალური ნახაზები *(არქიტექტურული ნაწილი)*;
12. ლიფტის შახტისა და კაბინის დეტალიზაცია *(არქიტექტურული ნაწილი)*;
13. პანდუსის დეტალური ნახაზები *(არქიტექტურული ნაწილი)*;
14. ბორდიურის პანდუსის დეტალური ნახაზები *(არქიტექტურული ნაწილი)*;
15. გარე კედლების დეტალური ნახაზები *(არქიტექტურული ნაწილი)*;
16. სახურავის ანაწყობის დეტალური ნახაზები *(არქიტექტურული ნაწილი)*;
17. კარის დეტალური ნახაზები *(არქიტექტურული ნაწილი)*;
18. დასაგეგმარებელი შენობის ყველა სართულის გეგმა *(დაკავებულობის და გასასვლელი საშუალებების ნაწილი)*;
19. დასაგეგმარებელი შენობის ჭრილი *(დაკავებულობის და გასასვლელი საშუალებების ნაწილი)*;
20. დასაგეგმარებელი შენობის ყველა სართულის გეგმა *(ხანძარსაწინააღმდეგო ნაწილი)*;
21. დასაგეგმარებელი შენობის ჭრილი *(ხანძარსაწინააღმდეგო ნაწილი)*;
22. კონსტრუქციული ტიპის დეტალები *(ხანძარსაწინააღმდეგო ნაწილი)*;
23. დასაგეგმარებელი შენობის ყველა სართულის გეგმა *(მისაწვდომობის ნაწილი)*;
24. წყალსადენი მოწყობილობების დეტალური ნახაზები *(მისაწვდომობის ნაწილი)*;
25. ნიშნების დეტალური ნახაზები;

პროექტის ზოგადი აღწერილობა:

საპროექტო ტერიტორია მდებარეობს ქ· თბილისი, ქუჩა ო. კაპანაძე N4 ს/კ: 01.16.03.058.082. საკადასტრო კოდით რეგისტრირებულ მიწის ნაკვეთზე. მისი ფართობია 4666 მ2.

საპროექტო მიწის ნაკვეთზე სსიპ „ქალაქ თბილისის მუნიციპალიტეტის ტრანსპორტისა და ურბანული განვითარების სააგენტოს“ მიერ შეთანხმებულია განაშენიანების რეგულირების გეგმა

საპროექტო მიწის ნაკვეთს ჩრდილო-აღმოსავლეთიდან და ჩრდილო-დასავლეთიდან ესაზღვრება საზოგადოებრივი გზები. დასაგეგმარებელ ნაკვეთთან სატრანსპორტო მიმოსვლა ხორციელდება ჩრდილო-აღმოსავლეთის მხრიდან.

წარმოდგენილი არქიტექტურული პროექტით გათვალისწინებულია მრავალბინიანი საცხოვრებელი სახლების (ბლოკი 1 და ბლოკი 2) მშენებლობა.

დასაგეგმარებელი მიწის ნაკვეთი ხასიათდება რელიეფურობით. დონეთა სხვაობა აღწევს 3,5 მეტრს. დასაგეგმარებელი შენობისათვის მიწის დონე განისაზღვრა ტექნიკურ რეგლამენტზე დაყრდნობით და წინამდებარე დასკვნაში აღნიშნულის შესაბამისად დაიყო მიწის დონის ქვედა და მიწის დონის ზედა სართულები.

შენობის ფუნქციური დანიშნულებები ბლოკი 1 შენობაზე გადანაწილებულია შემდეგი სახით:

- მიწის დონის ქვედა -1 სართული (-3,80 ნიშნულზე) - შემოზღუდული ავტოსადგომი, სახანძრო ტუმბოების ოთახი, სახანძრო ავზის ოთახი.
- მიწის დონის ზედა +1 – +5 სართულები (0,00- +13,20 ნიშნულზე) - საცხოვრებელი ბინები.
- +16,50 ნიშნულზე - სახურავი.

შენობის ფუნქციური დანიშნულებები ბლოკი 2 შენობაზე გადანაწილებულია შემდეგი სახით:

- მიწის დონის ქვედა -1 სართული (-3,80 ნიშნულზე) - შემოზღუდული ავტოსადგომი, სახანძრო ტუმბოების ოთახი, სახანძრო ავზის ოთახი.
- მიწის დონის ზედა +1 სართული (0,00 ნიშნულზე) - სავაჭრო ფართობები.
- მიწის დონის ზედა +2 – +5 სართულები (3.80 - +13.70 ნიშნულზე) - საცხოვრებელი ბინები.
- +18,70 ნიშნულზე - სახურავი.

დასაგეგმარებელი შენობის ყველა ნაწილი მისაწვდომია შშმ პირთათვის. მისაწვდომობასთან დაკავშირებული ვრცელი ანალიზი იხილეთ წინამდებარე დასკვნის მე-8 თავში და დასკვნაზე თანდართულ მისაწვდომობის ეროვნული სტანდარტის საფუძველზე განხორციელებულ შეფასებაში.

საპროექტო შენობა აღჭურვილია ხანძარსაწინააღმდეგო დაცვის სისტემებით:

ბლოკი 1

- მიწის დონის ქვედა -1 სართული - ავტოსაშხეფი სისტემა; სახანძრო მილდგარების სისტემა; კვამლაღმომჩენები; სახანძრო განგაშის სისტემა; კვამლის საკონტროლო სისტემა (ტამბურებსა და ლიფტში); ხელის ცეცხლმაქრები.
- მიწის დონის ზედა +1 – +5 სართულები - სახანძრო მილდგარების სისტემა; სახანძრო განგაშისა და ცეცხლაღმომჩენი სისტემა; კვამლაღმომჩენები; კვამლის საკონტროლო სისტემა (ლიფტში).

ბლოკი 2

- მიწის დონის ქვედა -1 სართული - ავტოსაშხეფი სისტემა; სახანძრო მილდგარების სისტემა; კვამლაღმომჩენები; სახანძრო განგაშის სისტემა; კვამლის საკონტროლო სისტემა (ტამბურებსა და ლიფტში); ხელის ცეცხლმაქრები.
- მიწის დონის ზედა +1 – +5 სართულები - სახანძრო მილდგარების სისტემა; სახანძრო განგაშისა და ცეცხლაღმომჩენი სისტემა; კვამლაღმომჩენები; კვამლის საკონტროლო სისტემა (ლიფტში).

საპროექტო შენობების კონსტრუქციული ელემენტების ცეცხლმედეგობის ხარისხი განსაზღვრულია სულმცირე 2 საათით, სხვადასხვა ანაწყობებთან მიმართებაში კი დაცულია ტექნიკური რეგლამენტის მოთხოვნები, რომელთა შესახებ დეტალური ანალიზი მოცემულია წინამდებარე დასკვნის მე-5 თავში.

საპროექტო შენობის ფასადები ნაწილობრივ მოპირკეთდება ფილის ტიპის საფასადე მასალით, ხოლო სხვა ნაწილი შეილესება ქვიშაცემენტის ხსნარით.

1	გამოყენების და დაკავებულობის კლასიფიცირების შეფასება:

- **შენობის თითოეული ნაწილი დაკავებულობის და გამოყენების მიხედვით დაკლასიფიცირებულია 302 ქვეთავის შესაბამისად.**
- **შენობაში გამოყენებულია შემდეგი დაკავებულობის ჯგუფები:**

ბლოკი 1

- **საცხოვრებელი ჯგუფი სც-2** (საცხოვრებელი ბინები +1-დან +5 სართულის ჩათვლით) - შეესაბამება 310.4 ქვეთავს, რომლის თანახმად ამ ჯგუფს განეკუთვნება ორზე მეტი საცხოვრებელი ერთეული, სადაც დამკავებლები, უმთავრესად, მუდმივად ცხოვრობენ. ეს ჯგუფი მოიცავს მრავალბინიან სახლებს/შენობებს.
- **მცირე საფრთხის შემცველი სასაწყობო ჯგუფი სწ-2** (ავტოსადგომი -1 სართულზე) - შეესაბამება 311.3 ქვეთავს, რომლის თანახმად ამ ჯგუფს განეკუთვნება ღია ან შემოზღუდული ავტოსადგომები.
- **დამხმარე და სხვადასხვა დანიშნულების ჯგუფი დს** (-1 სართულზე განლაგებული ავტოსაშხეფი სისტემის ავზისა და ტუმბოს ოთახი და ასევე სახურავის რეგისტრაციისთვის მინიჭებული დაკავებულობა). <u>სახურავის რეგისტრაციისთვის დაკავებულობის მინიჭება მოხდა 302.1 ქვეთავის მიხედვით, სადაც აღწერილია ერთ-ერთი პირობა „როდესაც ნაგებობა განკუთვნილია ისეთი მიზნით დასაკავებლად, რომელიც კონკრეტულად არ არის განსაზღვრული წესებში, მაშინ ის უნდა მივაკუთვნოთ იმ ჯგუფს, რომელსაც დაკავებულობა ყველაზე მეტად შეესაბამება სახანძრო უსაფრთხოების ან საფრთხის მიხედვით“. სახურავზე არ არის ტუალეტები, რაც დს დაკავებულობას 1602.1 ცხრილის მიხედვით არც მოეთხოვება. ასევე სახურავზე იგეგმება გამწვანება, რაც ამ სივრცეს ყველაზე მეტად აახლოებს სასოფლო-სამეურნეო დანიშნულების შენობებთან. დს დაკავებულობის უმთავრესი დამახასიათებელი არის მიდგომა, რომელიც აღწერილია 312.1 ქვეთავში - „სხვადასხვა ნაგებობა, რომლებიც არ მიეკუთვნება რომელიმე სპეციფიკურ კლასს“. ეს მიდგომა კიდევ ერთ დამატებით საფუძველს იძლევა იმისა, რომ სახურავის ტერასა, რომელიც არ მიეკუთვნება რომელიმე საცხოვრებელ ერთეულს და რომელიც არ კლასიფიცირდება რომელიმე კონკრეტულ ჯგუფში, კლასიფიცირდეს დს დაკავებულობაში.</u> – აღნიშნულის გათვალისწინებით სახურავის რეგისტრაციის მიზნით მინიჭებული დაკავებულობა და ავტოსაშხეფი სისტემის ავზისა და ტუმბოს ოთახის დაკავებულობა შეესაბამება 312.1 ქვეთავს.

ბლოკი 2

- **საცხოვრებელი ჯგუფი სც-2** (საცხოვრებელი ბინები +2-დან +5 სართულის ჩათვლით) - შეესაბამება 310.4 ქვეთავს, რომლის თანახმად ამ ჯგუფს განეკუთვნება ორზე მეტი საცხოვრებელი ერთეული, სადაც დამკავებლები, უმთავრესად, მუდმივად ცხოვრობენ. ეს ჯგუფი მოიცავს მრავალბინიან სახლებს/შენობებს.
- **სავაჭრო ჯგუფი სვ** (სავაჭრო კომერციული ფართობები +1 სართულზე) - შეესაბამება 309.1 ქვეთავს, რომლის თანახმად ამ ჯგუფს განეკუთვნება საცალო და საბითუმო მაღაზიები.

- **მცირე საფრთხის შემცველი სასაწყობო ჯგუფი სწ-2** (ავტოსადგომი -1 სართულზე) - შეესაბამება 311.3 ქვეთავს, რომლის თანახმად ამ ჯგუფს განეკუთვნება ღია ან შემოზღუდული ავტოსადგომები.
- **დამხმარე და სხვადასხვა დანიშნულების ჯგუფი დს** (-1 სართულზე განლაგებული ავტოსაშხეფი სისტემის ავზისა და ტუმბოს ოთახი და ასევე სახურავის რეგისტრაციისთვის მინიჭებული დაკავებულობა) - შეესაბამება 312.1 ქვეთავს, რომლის თანახმად ამ ჯგუფს განეკუთვნება ავზები.

- **თითოეული სივრცისთვის მინიჭებული დაკავებულობის დატვირთვის ფაქტორი შეესაბამება 1004.1.2 ცხრილს:**
  - საცხოვრებელი ბინებისთვის --- 18,6 მთლიანი;
  - ავტოსადგომისთვის --- 18,6 მთლიანი;
  - სავაჭრო კომერციულისთვის --- 2,8 მთლიანი;
  - სახანძრო ტუმბოსა და ავზისთვის --- 27,9 მთლიანი;
- ზემოაღნიშნული ფაქტორების მიხედვით არის შემდგომ დაანგარიშებული დაკავებულობის დატვირთვა (იატაკის ფართობი გაყოფილია დაკავებულობის დატვირთვის ფაქტორზე). გეგმებზე დატანილი თითოეული სივრცის დაკავებულობის დატვირთვა სწორად არის განხორციელებული .

2	შენობის ზოგადი სიმაღლის და ფართობის შეფასება:

- **ბლოკი 1** შენობის მიწის დონის ზედა და ქვედა სართულების, ასევე შენობის სიმაღლის განსასაზღვრად დადგინდა მიწის დონე. მიწის დონე გამოთვლილ იქნა შენობასა და მიწის ნაკვეთის საზღვარს შორის 1,8 მ-მდე ფარგლებში მოქცეული ფართობის ყველაზე დაბალი ნიშნულების მიხედვით.
- საპროექტო შენობის სიმაღლე მიწის დონიდან ნაკლებია 48.8 მეტრზე და შენობაში განთავსებულია მიწის დონის ქვედა 1 და მიწის დონის ზედა 5 სართული.
- სართულებზე დაკავებულობის ჯგუფები გადანაწილებულია შემდეგი სახით:
  - მიწის დონის ქვედა -1 სართული----------ჯგუფი სწ-2 (628,0 მ²)
  - მიწის დონის ქვედა -1 სართული----------ჯგუფი დს (42,0 მ²)
  - მიწის დონის ზედა +1 - +5 სართულები----------ჯგუფი სც-2 (648 მ²)
- საპროექტო შენობა შეესაბამება 503-ე ცხრილს, თითოეულ სართულზე დაკავებულობის ჯგუფის, ფართობის, სართულიანობის, სიმაღლის და კონსტრუქციის ტიპის მიხედვით.

- **ბლოკი 2** შენობის მიწის დონის ზედა და ქვედა სართულების, ასევე შენობის სიმაღლის განსასაზღვრად დადგინდა მიწის დონე. მიწის დონე გამოთვლილ იქნა შენობასა და მიწის ნაკვეთის საზღვარს შორის 1,8 მ-მდე ფარგლებში მოქცეული ფართობის ყველაზე დაბალი ნიშნულების მიხედვით.
- საპროექტო შენობის სიმაღლე მიწის დონიდან ნაკლებია 48.8 მეტრზე და შენობაში განთავსებულია მიწის დონის ქვედა 1 და მიწის დონის ზედა 5 სართული.
- სართულებზე დაკავებულობის ჯგუფები გადანაწილებულია შემდეგი სახით:
  - მიწის დონის ქვედა -1 სართული----------ჯგუფი სწ-2 (556,0 მ²)
  - მიწის დონის ქვედა -1 სართული----------ჯგუფი დს (38,0 მ²)
  - მიწის დონის ზედა +1 სართული----------ჯგუფი სვ (516,0 მ²)
  - მიწის დონის ზედა +2 - +5 სართულები----------ჯგუფი სც-2 (648,0 მ²)
- საპროექტო შენობა შეესაბამება 503-ე ცხრილს, თითოეულ სართულზე დაკავებულობის ჯგუფის, ფართობის, სართულიანობის, სიმაღლის და კონსტრუქციის ტიპის მიხედვით.

3	კონსტრუქციის ტიპის შეფასება:

- ორივე საპროექტო შენობის კონსტრუქციის ტიპი **(I-B)** შენობის სიმაღლის, სართულიანობის, დაკავებულობის ჯგუფის და თითოეულ სართულზე დაკავებულობის ჯგუფების ფართობის გათვალისწინებით, სწორად არის შერჩეული. I-B ტიპის კონსტრუქციული ელემენტებისადმი

მოთხოვნები უნდა განისაზღვროს 601 ქვეთავის შესაბამისად. არქიტექტურულ პროექტის ხანძარსაწინააღმდეგო ნაწილში ასახულია ასეთი კონსტრუქციული ელემენტების მოთხოვნილ ცეცხლმედეგობის ხარისხებთან მიმართებაში შესაბამისობა, რომელიც შესაძლებელია დაზუსტდეს კონსტრქუციულ პროექტში.

- ორივე შენობის ძირითადი სტრუქტურული ჩარჩოს, მზიდი კედლების, იატაკის კონსტრუქციის და არაძირითადი ნაწილების, სახურავის კონსტრუქციის და არაძირითადი ნაწილების ცეცხლმედეგობის მინიმალური ხარისხი შეესაბამება 601-ე ცხრილის მოთხოვნებს და შენობის ასეთი ელემენტების, კომპონენტების და ანაწყობების ცეცხლმედეგობის ხარისხები განსაზღვრული 721 ქვეთავის მიხედვით.

  ძირითადი სტრუქტურული ჩარჩო----------2სთ.

  გარე და შიგა მზიდი კედლები---------- 2სთ.

  იატაკის კონსტრუქცია და არაძირითადი ნაწილები----------2სთ.

  სახურავის კონსტრუქცია და არაძირითადი ნაწილები----------2სთ.

- რაც შეეხება შენობის გარე არამზიდ კედლებს, პროექტით დაცულია ცეცხლმედეგობის ხარისხის მოთხოვნები, რომელიც შეესაბამება 602 ცხრილის და 705.8.5 ქვეთავის მოთხოვნებს. შენობის ასეთი ანაწყობების ცეცხლმედეგობის ხარისხები უტოლდება 2 საათს.

4 ავტომობილებთან დაკავშირებული დაკავებულობების შეფასება:

- **ორივე ბლოკის** საპროექტო შენობაში მოწყობილია შემოზღუდული ავტოსადგომი -1 სართულზე, და გარეთ ეზოში მოწყობილია ღია ავტოსადგომი.
- ავტოსადგომები კლასიფიცირებულია როგორც საზოგადოებრივი დანიშნულების ავტოსადგომი, თანახმად 406.4 ქვეთავისა.
- ავტომობილებისა და ფეხით მოსიარულეთათვის განკუთვნილ ფართობებზე იატაკის დონიდან თავისუფალი სიმაღლე არ არის 2.15 მ-ზე ნაკლები, შემოზღუდული ავტოსადგომის სიმაღლე კოჭამდე შეადგენს 2.5 მეტრს, ხოლო სართულის სიმაღლე განსაზღვრულია 3,00 მეტრით, რაც აკმაყოფილებს 406.4.1 ქვეთავის მოთხოვნას.
- შემოზღუდული ავტოსადგომები სხვა დაკავებულობებისგან გამიჯნულია 508.1 ქვეთავის შესაბამისად.
- შემოზღუდული ავტოსადგომები უზრუნველყოფილია მექანიკური განიავების სისტემით, რაც აკმაყოფილებს 406.6.2 ქვეთავის მოთხოვნას.
- შემოზღუდული ავტოსადგომები უზრუნველყოფილია ავტოსაშხეფი სისტემით, თანახმად 406.6.3 ქვეთავისა.
- ავტოსადგომი სივრცეები განთავსებულია იმავე მიწის ნაკვეთზე, სადაც ხდება მათი გამოყენება, რაც შეესაბამება 406.9.2.3 ქვეთავს.

- ავტოსადგომებზე ავტომობილისთვის განკუთვნილი ადგილის ზომები შეესაბამება 406.9.3 ქვეთავის მოთხოვნებს, კერძოდ თითოეული სტანდარტული ავტოსადგომის სიგანე უტოლდება 2.5 მეტრს, ხოლო სიგრძე 5.0 მეტრს.
- საავტომობილო გზის სიგანე აკმაყოფილებს 406.9.4.1 ქვეთავის მოთხოვნებს და განსაზღვრულია სულ მცირე 3.5 მეტრის სახით.
- საავტომობილო გზის მოხვევის რადიუსები აკმაყოფილებს 406.9.4.2-ე ქვეთავის მოთხოვნას და უტოლდება 3.5 მეტრს.
- ავტოსადგომზე თითოეული ავტომობილისათვის განკუთვნილი გასავლელის სიგანე აკმაყოფილებს 406.9.4.3.1 ცხრილის მოთხოვნებს და შეადგენს სულ მცირე 5,5 მეტრს.
- ავტომობილისთვის განკუთვნილ თითოეულ ადგილს აქვს ინდივიდუალური და მარტივი მისადგომები, რაც შეესაბამება 406.9.4.5 ქვეთავის მოთხოვნას.
- ავტოსადგომზე ავტომობილებისთვის განკუთვნილი ადგილები დახაზულია, თანახმად 406.9.4.6 პუნქტისა.
- ავტოსადგომთან მოწყობილია ცალმხრივი შესასვლელ/გასასვლელიანი საავტომობილო გზა და პანდუსი, რაც დასაშვებია 406.9.4.7 ქვეთავის გამონაკლისით.
- ავტოსადგომზე შშმ პირთათვის გათვალისწინებული ავტომობილის სადგომების რაოდენობა შეესაბამება 1106.1 ცხრილს, ხოლო გაბარიტული ზომები „მისაწვდომობის ეროვნულ სტანდარტებს“.

5	ცეცხლისა და კვამლისგან დაცვის საშუალებების შეფასება:

- <u>შეფასება განისაზღვრება ორივე საპროექტო შენობისათვის</u>
- აივნები და მსგავსი ტიპის ნაშვერები, რომლებიც გარე კედლის მიღმა გრძელდება, არ უახლოვდება ხანძარსაწინააღმდეგო მანძილის ასათვლელ ხაზს 705.2 ცხრილში მითითებულ მანძილზე მეტად. რაც შეეხება ნაშვერების 1406 ქვეთავთან შესაბამისობის საკითხს, აივნები დამზადებული არ არის წვადი მასალებისაგან, შესაბამისად აღნიშნული ქვეთავის მოთხოვნები ასეთ დეტალებზე არ ვრცელდება.
- გარე კედლებში არსებული ღიობები შვეულად გამიჯნულია 705.8.5 ქვეთავის მოთხოვნების შესაბამისად, შვეული გამიჯვნა უზრუნველყოფილია 1 საათიანი ცეცხლმედეგობის 90 სმ-ზე მეტი სიმაღლის გარე კედლებით და 76 სმ-ზე მეტი, 2 საათიანი ცეცხლმედეგობის კონსოლური ნაშვერებით.
- გარე კედლის ღიობების მაქსიმალური ფართობი ხანძარსაწინააღმდეგო მანძილისა და ღიობის დაცვის ხარისხის მიხედვით შეესაბამება 705.8 ცხრილის მოთხოვნებს.
- 705.11 ქვეთავის მე-3 გამონაკლისის მიხედვით შენობებს პარაპეტები არ ესაჭიროებათ.
- შახტებისაგან შენობის ფართობების გამმიჯნავი წარმოადგენს ცეცხლმედეგ ზღუდეებს, რომელთა ცეცხლმედეგობის ხარისხი უტოლდება 2 საათს, რაც შეესაბამება 707.3.1, 713.2 და 713.4 ქვეთავების მოთხოვნას.

- შიგა გასასვლელის გზა-კიბისგან შენობის ფართობების გამმიჯნავი წარმოადგენს ცეცხლმედეგ ზღუდეებს, რომელთა ცეცხლმედეგობის ხარისხი უტოლდება 2 საათს, რაც შეესაბამება 707.3.2 და 1022.2 ქვეთავების მოთხოვნას.
- დაკავებულობების აუცილებელი გამიჯვნა აკმაყოფილებს 508.4 ცხრილის მოთხოვნებს.
- შენობის შემადგენელი ნაწილები დაყოფილია ცეცხლისაგან დაცულ ფართობებად, სახანძრო უსაფრთხოების კუთხით ურთიერთდაცულ ნაწილებად ფორმირების მიზნით. თითოეული სართული დაყოფილია ცეცხლისაგან დაცულ ფართობად და ასეთი სახის გამიჯვნა უზრუნველყოფილია 707.3.10 ცხრილის მოთხოვნათა გათვალისწინებით.
- აღსანიშნავია, რომ ვინაიდან გარე კედლები აუცილებელი ცეცხლმედეგობის ხარისხის მქონე შახტების და გზა-კიბის შემომზღუდავის ნაწილია, ისინი უნდა აკმაყოფილებდეს გარე კედლებთან დაკავშირებულ მოთხოვნებს, ხოლო ცეცხლმედეგობის ხარისხის მქონე შემომზღუდავთან დაკავშირებული მოთხოვნები აღარ გამოიყენება, თანახმად 707.4 ქვეთავისა.
- ღიობების საერთო სიგანე კედლის სიგრძის 25%-მდე არ იზღუდება, ვინაიდან ღიობის დამცავი ცეცხლმედეგი კარია, რომელიც შიგა გასასვლელის გზა-კიბის შემომზღუდავებს ემსახურება, თანახმად 707.6 ქვეთავის მე-2 გამონაკლისისა.
- საცხოვრებელი ერთეულების გამმიჯნავი კედლები წარმოადგენს ცეცხლმედეგ ტიხრებს, რაც შეესაბამება 708.1 და 420.2 ქვეთავების მოთხოვნებს. ასეთი ტიხრების ცეცხლმედეგობის ხარისხი უტოლდება 1 საათს, თანახმად 708.3 ქვეთავისა.
- საცხოვრებელი ერთეულების მომსახურე დერეფნის კედლები წარმოადგენს ცეცხლმედეგ ტიხრებს, რომელთა ცეცხლმედეგობა უტოლდება 1 საათს, რაც აღემატება 708.1 ქვეთავის და 1018.1 ცხრილის მოთხოვნას.
- თარაზულ ანაწყობში არსებული ყველა შვეული ღიობი მთლიანად შახტის შემომზღუდავშია მოქცეული, რაც შეესაბამება 712.1.1 ქვეთავის მოთხოვნას.
- ლიფტებს მხოლოდ ავტოსადგომების დონეზე ემსახურება წინამო (ვესტიბული). ასეთი წინამოს (ვესტიბიულს) კედლები წარმოადგენს ცეცხლმედეგ ტიხრებს, რომელთა ცეცხლმედეგობა უტოლდება 2 საათს,ხოლო ასეთ კედელში მოწყობილი კარის ცეცხლმედეგობა განსაზღვრულია 90 წუთით.
- კარის ღიობის ცეცხლისაგან დამცავი ანაწყობების ცეცხლმედეგობის ხარისხი განსაზღვრულია 716.5 ცხრილის შესაბამისად.

6	ხანძარსაწინააღმდეგო დაცვის სისტემების შეფასება:

- <u>შეფასება განისაზღვრება ორივე საპროექტო შენობისათვის</u>

ავტოსაშხეფი სისტემა:

- 403.3 ქვეთავის მიხედვით, რადგან ორივე შენობა არ არის მაღლივი და არ გააჩნია სახანძრო დანაყოფის ავტომობილის მისადგომიდან 16,8 მ-ზე ან 16,8 მ-ზე მაღლა მდებარე იატაკები, ის არ არის მთლიანად აღჭურვილი ავტოსაშხეფი სისტემით.
- ასევე 903.2.7 ქვეთავის მიხედვით, საშხეფი სისტემის ვალდებულებისაგან თავისუფალია **სვ** ჯგუფის დაკავებულობა, რადგან სვ ჯგუფის ხანძრისგან დაცული ფართობი 1200 მ 2 -სარ აღემატება; სვ ჯგუფის ხანძრისგან დაცული ფართობი არ მდებარეობს მიწის დონიდან სამ სართულზე მაღლა; სვ ჯგუფის ხანძრისგან დაცული ფართობის საერთო ფართობი ანტრესოლიანად ყველა იატაკზე 2300 მ 2 -ს არ აღემატება; სვ ჯგუფის დაკავებულობა, არ არის გამოყენებული გადაკრული/რბილი ავეჯის ან მატრასების გამოსაფენად და გასაყიდად; სავაჭრო ფართობებში არ არის მრავალრიგიანი საწყობი თაროები ან სათავსები სვეტებად დაწყობილი სავაჭრო საქონლისათვის.
- ასევე 903.2.8 ქვეთავის მიხედვით, საშხეფი სისტემის ვალდებულებისაგან თავისუფალია **სც**-2 ჯგუფის მრავალბინიანი შენობა, რომლის დაკავებული იატაკი არ მდებარეობს სახანძრო მანქანის მისადგომი ყველაზე დაბალი დონიდან 37 მეტზე ზემოთ. შესაბამისად საპროექტო შენობაში განთავსებული **სც**- 2 ჯგუფით დაკავებული სართულები არაა აღჭურვილი ავტოსაშხეფი სისტემით.
- ავტოსაშხეფი სისტემით უზრუნველყოფილია ორივე შენობაში განთავსებული შემოზღუდული ავტოსადგომი და ასეთი ავტოსადგომს კიბეებთან ემსახურება დამოუკიდებლად განიავებადი წინამო (ვესტიბიული), რაც აკმაყოფილებს 903.2.10 ქვეთავის მე-3 გამონაკლისის მოთხოვნას.
- ორივე შენობაში ასევე დაკმაყოფილებულია 903.2.11 ქვეთავის მოთხოვნა, მიწის დონის ზედა სართულები უზრუნველყოფილია შესაბამისი სახის ღიობებით.

სახანძრო მილდგარების სისტემა:

- 905.3.1 ქვეთავის თანახმად III კლასის სახანძრო მილდგარების სისტემები უნდა დააყენონ მთელ შენობაში, თუ ყველაზე მაღალი სართულის იატაკის დონე 9,0 მეტრით ზემოთაა სახანძრო ავტომობილის მისადგომი ყველაზე დაბალი დონიდან. მილდგარები საპროექტო დოკუმენტაციით გათვალისწინებულია შენობაში.
- თანახმად 905.6 ქვეთავისა, III კლასის სახანძრო მილდგარების სისტემების სახელოს მისაერთებლები უნდა განთავსდეს 905.4 ქვეთავში I კლასის და 905.5 ქვეთავში II კლასის სახანძრო მილდგარებისათვის განსაზღვრულ ადგილებში.

თანახმად 905.4 ქვეთავისა:

- გზა-კიბეზე სახელოს მისაერთებელი უნდა მდებარეობდეს მიწის დონის ზემოთ და ქვემოთ ყოველი იატაკის დონეზე. სახელოს მისაერთებლები უნდა მდებარეობდეს იატაკებს შორის არსებულ შუალედურ დონეზე, თუ სხვაგვარად შეთანხმებული არაა სახანძრო-სამაშველო დანაყოფთან; წარმოდგენილი პროექტით, I კლასის მილდგარები განთავსებულია სახანძრო სამსახურის მიერ მოთხოვნილ ადგილებში (დერეფნებში).

- მისაერთებელი უნდა განთავსდეს გზა-კიბის ყველაზე მაღალ ბაქანთან, რომელიც სახურავს უკავშირდება კიბით, რაც საპროექტო დოკუმენტაციით დაცულია. I კლასის მილდგარი განთავსებულია სახურავის გასასვლელთან არსებულ ბაქანზე.

გასათვალისწინებელია, რომ I კლასის სისტემის საშუალებით სახანძრო-სამაშველო დანაყოფები 77 მმ სახანძრო სახელოს უერთებენ ქანჩს. ეს სისტემა განკუთვნილია მათთვის, ვინც იცის, როგორ მართოს ძლიერი ჭავლი ხანძრის დროს.

თანახმად 905.5 ქვეთავისა:

- I კლასის სახანძრო მილდგარების სახელოს მისაერთებლები უნდა იყოს ადვილად მისადგომი და ისე განლაგებული, რომ შენობის ყველა ნაწილი მოექცეს 30 მ სიგრძის სახელოზე მიმაგრებული თავაკიდან 9,0 მ-ის საზღვრებში. აღნიშნული მოთხოვნა წარმოდგენილი პროექტით დაცულია. II კლასის სახანძრო მილდგარები საპროექტო დოკუმენტაციით გათვალისწინებულია საცხოვრებელი ბინების სართულებზე, საერთო სარგებლობის დერეფნის საზღვრებში და შემოზღუდული ავტოსადგომის ფართობზე.

გასათვალისწინებელია, რომ II კლასის სისტემის საშუალებით 51 მმ სახანძრო ონკანიდან წყალი მიეწოდება უპირველესად შენობაში მყოფთ ან სახანძრო-სამაშველო დანაყოფს თავდაპირველი რეაგირებისთვის.

ხელის ცეცხლმაქრები:

- ხელის ცეცხლმაქრები განთავსებულია ორივე შენობაში სწ-2, სვ და სც-2 ჯგუფის დაკავებულობებში, რაც შეესაბამება, 906 ქვეთავის მოთხოვნას.

სახანძრო განგაშის და ცეცხლაღმომჩენი სისტემები:

- სახანძრო განგაშის ხელით სამართავი სისტემა, **რომელიც ააქტიურებს დამკავებელთა შეტყობინების სისტემას**, დაყენებულია ორივე შენობის სც-2 ჯგუფისთვის, 907.2.9.1 ქვეთავის მოთხოვნების გათვალისწინებით. ასეთი კოლოფები განთავსებულია სც-2 კგუფის სართულების მომსახურე გასასვლელიდან 1,5 მეტრის საზღვრებში და მათთან მისადგომად არაა საჭირო 60 მეტრზე მეტი მანძილის გავლა, რაც შეესაბამება 907.4.2.1 ქვეთავს. საერთო გამოყენების ფართობზე, სც-2

ჯგუფისათვის განკუთვნილ დერეფნებში, დამკავებელთა შეტყობინების სისტემასთან ერთად მოწყობილია **მხედველობითი განგაშის მოწყობილობები,** რაც შეესაბამება 907.5.2.3.1 ქვეთავის მოთხოვნას. ასევე სც-2 ჯგუფის საძინებლებში და საძინებლების შესასვლელებთან განთავსებულია კვამლზე მორეაგირე მაუწყებლის მოწყობილობები, რაც შეესაბამება 907.2.11.2 ქვეთავის მოთხოვნას.

- იმის გათვალისწინებით, რომ ორივე შენობის სწ-2 ჯგუფის ავტოსადგომი აღჭურვილია ავტოსამხეფი სისტემით, სახანძრო განგაშის სისტემა უნდა გააქტიურდეს საშხეფში წყლის ჭავლის გაშვებისთანავე, შესაბამისად ორივე შენობის შემოზღუდული ავტოსადგომი აღჭურვილია დამკავებელთა შეტყობინების სისტემით და ვინაიდან ავტოსადგომი წარმოადგენს საერთო გამოყენების ფართობს, იგი ასევე უზრუნველყოფილია მხედველობითი განგაშის სისტემით, რაც შეესაბამება 907.5 და 907.5.2.3.1 ქვეთავების მოთხოვნებს.
- იმის გათვალისწინებით, ორივე შენობის შემოზღუდული ავტოსადგომის სართულზე სავალდებულოდ განისაზღვრა კიბისათვის დამოუკიდებლად მექანიკურად განიავებადი წინამოს (ვესტიბიულების) მოწყობა, ასეთი მექანიკური განიავების სისტემა, თანახმად 909.20.6 ქვეთავისა, უნდა ამოქმედდეს კვამლაღმომჩენებით, რომელიც დაყენებულია ყველა იატაკის დონეზე. კვამლაღმომჩენები მოწყობილია ავტოსადგომზე.

- ორივე შენობის ყველა სართულზე ლიფტის შახტის შესასვლელებთან, მოწყობილია კვამლის ავტომატური აღმომჩენები, რომლითაც (სახანძრო განგაშის სისტემასთან ერთად) უნდა გააქტიურდეს ლიფტის დაწნევის სისტემა, რაც შეესაბამება 909.21.6 ქვეთავის მოთხოვნას.

კვამლის საკონტროლო სისტემები:

- რადგან ორივე შენობა არ არის მაღლივი - მისი მომსახურე შიგა გასასვლელის გზა-კიბეებს არ ესაჭიროებათ ტამბურები. თუმცა შემოზღუდული ავტოსადგომის დონეზე, 903.2.10 ქვეთავის მოთხოვნის მიხედვით კიბეს ემსახურება დამოუკიდებლად განიავებადი წინამო (ფოიე/ვესტიბული).
- ორივე შენობის ლიფტების შახტები უზრუნველყოფილია დაწნევის სისტემით, რაც დასაშვებია 713.14.1 ქვეთავის მე-6 გამონაკლისით. რაც შეეხება -1 სართულზე განთავსებულ შემოზღუდულ ავტოსადგომს, აღნიშნულსართულზე ლიფტი უზრუნველყოფილია შემოზღუდული ფოიეთი.

სახანძრო-სამაშველო სამსახურის მიერ გამოსაყენებელი მისაერთებლები:

- საპროექტო შენობები აღჭურვილია სახანძრო-სამაშველო სამსახურის მიერ გამოსაყენებელი მისაერთებლით.
- სახანძრო მისაერთებლები განთავსებულია ეზოში სახანძრო მანქანის მისადგომის მხრიდან და ადვილად დასანახი და ამოსაცნობია, რაც აკმაყოფილებს 912.2.1 ქვეთავის მოთხოვნას.
- მისაერთებელთან დაცულია 0,8მ.X0.9მ. და 2 მეტრის სიმაღლის თავისუფალი სივრცე, რაც შეესაბამება

912.3.2 ქვეთავის მოთხოვნას.

სახანძრო ტუმბო:

- სახანძრო ტუმბოები განთავსებულია ორივე შენობაში, შემოზღუდული ავტოსადგომების სართულებზე, მათი შემომზღუდავი კედლების ცეცხლმედეგობის ხარისხი განსაზღვრულია 2 საათით, რაც შეესაბამება 913.2.1 ქვეთავის მოთხოვნას.

7 გასასვლელი საშუალებების შეფასება:

- <u>შეფასება განისაზღვრება ორივე საპროექტო შენობისათვის</u>
- სართულების მომსახურე გასასვლელი საშუალებები წარმოადგენს გარე გასასვლელის გზა-კიბეებს, რაც დასაშვებია 1026.2 ქვეთავის თანახმად. გარე გასასვლელის გზა-კიბე მხოლოდ ერთი მხრიდანაა ღია და ასეთი ღიობის საერთო ფართობი აღემატება 3,3 კვ.მ.-ს, რაც შეესაბამება 1026.3 ქვეთავის მოთხოვნას. გარე გასავლელის გზა-კიბე უკავშირდება საზოგადოებრივი გზა, თანახმად 1026.4 ქვეთავისა. გარე გასავლელის გზა-კიბე შენობის შიგა სივრცისგან გამიჯნულია 1022.2 ქვეთავის შესაბამისად.
- თანახმად 1021 ქვეთავისა, ორივე შენობის თითოეულ სართულს ემსახურება ორი-ორი გასასვლელი - გარე გასასვლელი გზა-კიბის სახით.
- თითოეული სივრცისთვის დაკმაყოფილებულია 1015.1.1 ქვეთავის მოთხოვნა, ყველა სივრცის დაკავებულობის დატვირთვა ნაკლებია 500-ზე.
- რაც შეეხება სვ ჯგუფს, ასეთი დაკავებულობის ჯგუფის შემცველი სართული აკმაყოფილებს 1021.2(2) ცხრილის მოთხოვნას. მცირე ზომის სავაჭრო სივრცეებს, სადაც დაკავებულობის დატვირთვა ნაკლებია 50-ზე და გასასვლელამდე მანძილი ნაკლებია 23 მ-ზე - ემსახურება თითო გარეთ გასასვლელი კარი, ხოლო სადაც დაკავებულობის დატვირთვა მეტია 50-ზე - ემსახურება ორი გარეთ გასასვლელი კარი.
- გზა-კიბეების გამტარუნარიანობის გამოსათვლელად დაკავებულობის დატვირთვა გამრავლებულია გასასვლელი საშუალების გამტარუნარიანობის ფაქტორზე, რომელიც 7,6 მმ-ია თითო დამკავებელზე. ასეთი სახით გამოთვლილი კიბის გამტარუნარიანობა გაცილებით ნაკლებია 1009.4 ქვეთავით განსაზღვრულ მინიმალურ თავისუფალ სიგანეზე (1.10 მეტრის სახით), რაც ასევე ნაკლებია 1007.3 ქვეთვით განსაზღვრულ მოთხოვნაზე, რომლის თანახმად მისაწვდომი გზა-კიბის თავისუფალი სიგანე სახელურებს შორის უნდა იყოს სულ მცირე 1.20 მეტრი. წარმოდგენილი არქიტექტურული პროექტით დაკმაყოფილებულია წესების მოთხოვნები და კიბის თავისუფალი სიგანე სახელურებს შორის უტოლდება 1.20 მეტრს, ხოლო თავისუფალი სიგანე კედლიდან მოაჯირამდე განსაზღვრულია 1.36 მეტრის სახით.
- გასასვლელი საშუალებების სხვა კომპონენტების (დერეფნის) გამტარუნარიანობის გამოსათვლელად

დაკავებულობის დატვირთვა გამრავლებულია გასასვლელი საშუალებების გამტარუნარიანობის ფაქტორზე, რომელიც თითო დამკავებელზე 5,1 მმ-ია. ასეთი სახით გამოთვლილი დერეფნის გამტარუნარიანობა გაცილებით ნაკლებია 1018.2 ცხრილით განსაზღვრულ მინიმალურ თავისუფალ სიგანეზე (1.20 მეტრის სახით). წარმოდგენილი არქიტექტურული პროექტით დაკმაყოფილებულია წესების მოთხოვნები და დერეფნის თავისუფალი სიგანე უტოლდება სულ მცირე 1.25 მეტრს.

- გასასვლელი საშუალებების სხვა კომპონენტების (კარის) გამტარუნარიანობის გამოსათვლელად დაკავებულობის დატვირთვა გამრავლებულია გასასვლელი საშუალებების გამტარუნარიანობის ფაქტორზე, რომელიც თითო დამკავებელზე 5,1 მმ-ია. ასეთი სახით გამოთვლილი კარის გამტარუნარიანობა გაცილებით ნაკლებია 1008.1.1 ქვეთავით განსაზღვრულ მინიმალურ თავისუფალ სიგანეზე (0.82 მეტრის სახით). წარმოდგენილი არქიტექტურული პროექტით დაკმაყოფილებულია წესების მოთხოვნები და საპროექტო შენობის მომსახურე თითოეული გასასვლელი საშუალების კარის თავისუფალი სიგანე სულ მცირე 1.25 მეტრია.
- ორივე საპროექტო ბლოკში ყველა გარე გასასვლელის გზა-კიბე +1 სართულზე უკავშირდება მიწის დონეს და საზოგადოებრივ გზას.
- 1015.2.1 ქვეთავის მიხედვით ორივე შენობის ყველა სივრცეში და სართულზე დაცულია გასასვლელებს შორის მანძილი.
- გზა-კიბის საზღვრებში გასავლელის თავისუფალი სიმაღლე არ არის 2,05 მეტრზე ნაკლები, რაც შეესაბამება 1009.5 ქვეთავის მოთხოვნას.
- კიბის საფეხურების ზომები შეესაბამება 1009.7.2 ქვეთავის მოთხოვნებს, საბიჯელების სიღრმე განსაზღვრულია 28 სმ-ით, ხოლო ამაღლება 16 სმ-ით. ამასთანავე საფეხურების ერთგვაროვნება დაცულია, თანახმად 1009.7.4 ქვეთავისა.
- გზა-კიბის ბაქნები არ არის გზა-კიბის მარშის სიგანეზე ნაკლები. ასევე კიბის მიმართულებით გაღებული კარი, კიბის ბაქანს არ ამცირებს აუცილებელი სიგანის ნახევარზე მეტად. რაც აკმაყოფილებს 1009.8 ქვეთავის მოთხოვნებს.
- იატაკის დონეებსა ან ბაქნებს შორის კიბის მარშის შვეული ამაღლება არ აღემატება 3.7 მ-ს, თანახმად 1009.10 ქვეთავისა.
- კიბის მოაჯირები აკმაყოფილებს 1013 ქვეთავის მოთხოვნებს.
- კიბის სახელურები აკმაყოფილებს 1012 ქვეთავის მოთხოვნებს.
- ორივე ბლოკში შენობის სახურავზე მიდგომა ხორციელდება გზა-კიბის საშუალებით, თანახმად 1009.16 ქვეთავისა.
- იმის გათვალისწინებით, რომ ორივე საპროექტო შენობას 1021 ქვეთავის შესაბამისად ემსახურება ორი-ორი გასასვლელი, ყველა გასასვლელი მისაწვდომია, თანახმად 1007.1 ქვეთავისა. მისაწვდომი გასასვლელი საშუალება მოიცავს გზა-კიბეებს, თანახმად 1007.2 ქვეთავისა. ვინაიდან გზა-კიბეები წარმოადგენს მისაწვდომ გასასვლელ საშუალებას, მათი სიგანე სახელურებს შორის უტოლდება 1,20 მეტრს და იატაკის დონეზე გადიდებული ბაქნის საზღვრებში მოიცავს თავშესაფრის ფართობს, რაც შეესაბამება 1007.3 ქვეთავის მოთხოვნას. თავშესაფრის ფართობამდე მაქსიმალური სავალი მანძილი

არ აღემატება 1016.1 ქვეთავით განსაზღვრულ მაქსინალურ მაჩვენებლებს. თავშესაფრის ფართობის რაოდენობა და მისი ზომა შეესაბამება 1007.6.1 ქვეთავის მოთხოვნას და უტოლდება სართულზე ორ ერთეულს 76 სმ X 1,3 მ.-ის სახით. ეტლისათვის საჭირო ასეთი სივრცე არ ამცირებს გზა-კიბის აუცილებელ სიგანეს.

- გასასვლელის ყველა კარი იღება გვერდითა ანჯამების საშუალებით, რაც შეესაბამება 1008.1.2 ქვეთავის მოთხოვნას.
- გასასვლელებთან მისადგომი სავალი მანძილი, ორივე შენობის ყველა სართულზე აკმაყოფილებს 1016.2 ცხრილით განსაზღვრულ მაქსიმალურ მაჩვენებლებს.
- ყველა იმ ფართში სადაც ავეჯი ან შესაბამისი ინვენტარია განთავსებული, გასავლელის სიგანე აკმაყოფილებს 1017.3 და 1017.5 ქვეთავების მოთხოვნებს.
- თითოეულ გასასვლელის კარს ემსახურება გასასვლელის ნიშანი, თანახმად 1011.1 ქვეთავისა. გასასველლის ნიშნების განათებულობა გათვალისწინებულია. ამობურცული ნიშნებითა და ბრაილით წარწერა „გასასვლელი/EXIT“ მოწყობილია გასასვლელის ყველა გზა-კართან, რაც შეესაბამება 1011.4 ქვეთავის მოთხოვნას.
- გზა-კიბის ამოსაცნობი ნიშანი, მათ შორის ბრაილითა და ამობურცული სიმბოლოებით მოწყობილია გზა-კიბის იატაკის დონეზე არსებულ თითოეულ ბაქანზე.

8 მისაწვდომობის შეფასება:

- თანახმად 1103.1 ქვეთავისა, დროებითი ან მუდმივი ადგილები, შენობები, ნაგებობები, საშუალებები, ელემენტები და სივრცეები, მისაწვდომი უნდა იყოს შეზღუდული შესაძლებლობების მქონე პირებისთვის. აღნიშნული მოთხოვნა საპროექტო დოკუმენტაციით დაცულია და მთელი საპროექტო შენობა და მიწის ნაკვეთი მისაწვდომია.
- მისაწვდომი სვლაგეზი უზრუნველყოფილია საზოგადოებრივი სივრცეებიდან ორივე შენობის ყველა შესასვლელამდე და შენობის ყველა დაკავებულ დონეზე, თანახმად 1104 ქვეთავისა.
- ბლოკი 1-ში მისაწვდომი სვლაგეზი შედის ორივე ცენტრალურ შესასვლელში 0,00 ნიშნულზე. შენობას კავშირი აქვს ეზოს მეორე ნაწილთან სადაც განლაგებულია მისაწვდომი მიკროავტობუსის სადგომი.
- ბლოკი 2-ში სვლაგეზი უკავშირდება ორივე ცენტრალურ შესასვლელს. ასევე ეს სვლაგეზი დაკავშირებულია მისაწვდომ მიკროავტობუსთან და ბლოკი 1-თან.
- ორივე შენობის მისაწვდომი სვლაგეზი არ ემთხვევა საავტომობილო გზას და მისთვის ცალკეა განსაზღვრული გზა, რომელიც რამდენიმე ადგილას კვეთს საავტომობილო გზას. აღნიშნული საკითხი შესაბამისობაშია მისაწვდომობის სტანდარტების 507.1 ქვეთავთან.
- თანახმად 1104.5 ქვეთავისა, მისაწვდომი სვლაგეზები უნდა ემთხვეოდეს საერთო გამოყენების

მიმოსვლის ბილიკს ან მდებარეობდეს იმავე ფართობზე, რომელზეც საერთო გამოყენების მიმოსვლის ბილიკი. თუ მიმოსვლის ბილიკი შიგა სივრცეშია, მისაწვდომი სვლაგეზიც შიგა სივრცეში უნდა იყოს. თუ მისაწვდომი სვლაგეზი მხოლოდ ერთია, ის არ უნდა კვეთდეს სამზარეულოებს, სათავს ოთახებს, დასასვენებელ ოთახებს, საკუჭნაოებსა და მსგავს სივრცეებს. აღნიშნული მოთხოვნა საპროექტო დოკუმენტაციით დაცულია. მისაწვდომი სვლაგეზის პარამეტრები შეესაბამება „მისაწვდომობის ეროვნული სტანდარტები“-ს მოთხოვნებს. იხილეთ სტანდარტის შეფასება.

- ორივე საპროექტო შენობის ყველა მთავარი შესასვლელი მისაწვდომია, რაც შეესაბამება 1105.1 ქვეთავის მოთხოვნას.
- ავტოსადგომები უზრუნველყოფილია 1106.1 ცხრილის მოთხოვნათა დაცვით შესაბამისი რაოდენობის მისაწვდომი სივრცეებით.
- თანახმად 1106.5 ქვეთავისა, ყოველი ექვსი მისაწვდომი ავტოსადგომი სივრციდან, სულ მცირე, ერთი ან მათგან რაღაც ნაწილი მიკროავტობუსებისთვის მისაწვდომი ავტოსადგომი სივრცე უნდა იყოს. მიკროავტობუსისთვის მისაწვდომი სივრცე განთავსებულია შენობის გარეთ, ღია ავტოსადგომზე. მიკროავტობუსისთვის განსაზღვრული პარამეტრები შეესაბამება „მისაწვდომობის ეროვნული სტანდარტები“-ს მოთხოვნებს. **იხილეთ სტანდარტთან შესაბამისობის შეფასება.**
- მისაწვდომი შესასვლელიდან მისაწვდომი ავტოსადგომი სივრცეები მდებარეობს უმოკლეს მისაწვდომ სვლაგეზზე, რაც შეესაბამება 1106.6 ქვეთავის მოთხოვნას.
- ორივე საპროექტო შენობაში განთავსებულია ხანგრძლივად საცხოვრებელი ერთეულები და მათი ორი პროცენტი წარმოადგენს „ა“ ტიპის ერთეულს, ხოლო ყველა დანარჩენილი „ბ“ ტიპის ერთეულს, რაც შეესაბამება 1107.6.2.1.1 და 1107.6.2.1.2 ქვეთავების მოთხოვნებს. „ა“ და „ბ“ ტიპის ერთეულები დაგეგმარებულია „მისაწვდომობის ეროვნული სტანდარტები“-ს შესაბამისად. **იხილეთ სტანდარტთან შესაბამისობის შეფასება.**
- მისაწვდომ სვლაგეზზე მდებარე სამგზავრო ლიფტი მისაწვდომია შშმ პირთათვის და აკმაყოფილებს „მისაწვდომობის ეროვნული სტანდარტები“-ს მოთხოვნებს. **იხილეთ სტანდარტის შეფასება.**
- შენობაში მისაწვდომ სივრცეებს ემსახურება შესაბამისი რაოდენობის მისაწვდომი გასასვლელი საშუალება, რაც შეესაბამება 1007.1 ქვეთავის მოთხოვნას.
- თითოეული აუცილებელი მისაწვდომი გასასვლელი საშუალება უწყვეტად მიემართება საზოგადოებრივი გზისკენ და მოიცავს მისაწვდომ გზა-კიბეებს და მისაწვდომ სვლაგეზს, რაც შეესაბამება 1007.2 ქვეთავის მოთხოვნას.
- ორმხრივი კავშირის სისტემა მოწყობილია გზა-კიბის საზღვრებში თავშესაფრის ფართობთან, რაც აკმაყოფილებს 1007.8 და 1007.6.3 ქვეთავების მოთხოვნას. გასათვალისწინებელია, რომ ორმხრივი კავშირის სისტემები უნდა უზრუნველყოფდეს კავშირს ყველა საჭირო ადგილსა და ცენტრალურ საკონტროლო წერტილს შორის. იქ, სადაც ცენტრალურ საკონტროლო პუნქტში მუდმივად არ მორიგეობენ, ორმხრივი კავშირის სისტემას უნდა ჰქონდეს სინქრონული, ავტომატური ტელეფონის ციფრების დისკო, რომლითაც შესაძლებელია სამეთვალყურეო ადგილთან დაკავშირება ან 112-ზე დარეკვა. ორმხრივი კავშირის სისტემის გამოყენების წესები, ორმხრივი კავშირის სისტემის

საშუალებით დახმარების მიღების მითითებები და ადგილის ამოსაცნობი წარწერა გამოკრულია ორმხრივი კავშირის სისტემის მომიჯნავედ გზა-კიბის საზღვრებში.

- თავშესაფრის ფართობთან გამავალ კართან მოწყობილია ნიშანი წარწერით „თავშესაფრის ფართობი“. ასეთი ნიშანი განათებულია. ყოველივე აღნიშნული შეესაბამება 1007.9 ქვეთავის მოთხოვნას.
- თავშესაფრის ფართობთან მოწყობილია ნიშანი, თავშესაფრის ფართობის გამოყენების წესების მითითებებით, რაც შეესაბამება 1007.11 ქვეთავს,

9	შიგა გარემოს შეფასება:

- ორივე ბლოკში საცხოვრებელი ბინების საცხოვრებელი ფართობები ნიავდება ბუნებრივად ფანჯრებისა და კარების საშუალებით და გარე გასაღები ღიობების ჯამური ფართობი გაღებულ მდგომარეობაში აღემატება გასანიავებელი იატაკის ფართობის 4%-ს. ასეთი ბუნებრივი განიავების წყარო გადის საზოგადოებრივსივრცეში და 1206 ქვეთავის შესაბამის ეზოში. ყოველივე აღნიშნული შეესაბამება 1203.4, 1203.4.1 და 1203.4.3 ქვეთავებს.
- რაც შეეხება საცხოვრებელი ერთეულების აბაზანებისა და ტუალეტის ოთახებს, ასეთი სივრცეები ნიავდება მექანიკურად, რაც შეესაბამება 1203.4.2.1 ქვეთავის მოთხოვნას.
- შემოზღუდული ავტოსადგომი ნიავდება მექანიკურად, რაც შესაბამისობაშია 1203 და 406.6.2 ქვეთავებთან.
- საცხოვრებელ სართულებზე არსებული დერეფნები ნიავდება მექანიკურად, რაც შესაბამისობაშია 1203 და 406.6.2 ქვეთავებთან.
- ასევე ბუნებრივად ნიავდება 0.00 ნიშნულზე განთავსებული ლიფტის დერეფანი და გაღებადი ღიობის ფართობი აღემატება გასანიავებელი იატაკის ფართობის 4%-ს, რაც შეესაბამება 1203 ქვეთავს. ხოლო სხვა სართულებზე მდებარე დერეფნები ნიავდება მექანიკურად.
- გასასვლელის საავარიო განათება მოწყობილია გასასვლელი საშუალებების ყველა ნაწილში (გზა-კიბის თითოეული სართულის დონეზე, გზა-კიბის მომსახურე ვესტიბიულში შემოზღუდული ავტოსადგომის დონეზე, საერთო სარგებლობის დერეფნებში თითოეული სართულის დონეზე). ყოველივე აღნიშნული შეესაბამება 1205.5 და 1006.1 ქვეთავების მოთხოვნებს.
- ბუნებრივი განიავების და განათების მიზნით მოწყობილი ღიობები გადის ეზოში, რომელიც იმავე საკუთრებაშია, რომელზეც დგას შენობა. ეზოს სიგანე აკმაყოფილებს 1206.2 ქვეთავის მოთხოვნას და აღემატება ამ შემთხვევისთვის სავალდებულო მინიმალურ 3,5 მეტრის მანძილს.
- საცხოვრებელი სივრცეების არც ერთი ზომა გეგმაში არ არის 2.2 მ-ზე ნაკლები. სამზარეულოებს აქვთ 90 სმ-ზე მეტი სიგანის თავისუფალი გასავლელი, რაც შეესაბამება 1208.1 ქვეთავის მოთხოვნას.
- თითოეული დაკავებული და გამოყენებადი სივრცის ჭერის სიმაღლე არ არის 2,3 მ-ზე ნაკლები, რაც შეესაბამება 1208.2 ქვეთავს.

- 1208.2 გამონაკლისი 2-ის მიხედვით - თუ შენობის რომელიმე ოთახს აქვს დახრილი ჭერი, ოთახისთვის მოთხოვნილი ჭერის სიმაღლე უნდა შენარჩუნდეს მისი ფართობის ნახევარში. ოთახის ნებისმიერი ნაწილი, გაზომილი მოპირკეთებული იატაკიდან ჭერამდე, რომელიც 1,5 მ-ზე დაბალია, არ უნდა შევიდეს ჭერის მინიმალური ფართობის არანაირ გამოთვლაში; აღნიშნული გამონაკლისი გამოყენებულია **ბლოკი 2** შენობის ზედა-ბოლო სართულზე და აკმაყოფილებს მის მოთხოვნებს.
- ყველა საცხოვრებელ ერთეულს აქვს არანაკლებ, 14,0 მ^2 ფართობის ერთი ოთახი მაინც. სხვა საცხოვრებელი ოთახების იატაკის სუფთა ფართობი აღემატება 7,0 მ^2-ს, რაც შეესაბამება 1208.3 ქვეთავს.

  საცხოვრებელ ერთეულს აქვს შემდეგი ფართობები:

  - ერთეულს აქვს ტანსაცმლის იზოლირებული სათავსი;
  - ერთეულში განთავსებულია სამზარეულოს ნიჟარა, საჭმლის მოსამზადებელი ქურა და მაცივარი, ხოლო მათ წინ თავისუფალი სამუშაო სივრცე აღემატება 80 სმ-ს. ასევე განათება და განიავება მოწყობილია წესების შესაბამისად;
  - საცხოვრებელ ერთეულს ემსახურება დამოუკიდებელი სააბაზანო უნიტაზით, ხელსაბანი ნიჟარითა და აბაზანით.

10	გარე კედლების შეფასება:

- გარე კედლის ატმოსფერული ზემოქმედებისაგან დამცავი კონვერტი არ მოეთხოვებათ ბეტონით ან წყობით აგებულ კედლებს, თანახმად 1403.2 ქვეთავის 1-ლი გამონაკლისისა. საპროექტო შენობის გარე კედლები წარმოადგენს ბეტონის ბლოკის ანაწყობს, შესაბამისად გარე კედლისათვის არაა სავალდებულო ატმოსფერული ზემოქმედებისაგან დამცავი კონვერტის, მათ შორის 1404.2 ქვეთავის შესაბამისი წყალმედეგი ზღუდის მოწყობა.
- ორივე ბლოკისთვის გარე კედლების ცეცხლმედეგობა განსაზღვრულია 602 და 705.8.5 ქვეთავების მოთხოვნათა დაცვით, რომლის შესაბამისად გარე კედლების ცეცხლმედეგობის ხარისხი განსაზღვრულია 2 საათით. ყოველივე აღნიშნული აკმაყოფილებს 1403.4 ქვეთავის მოთხოვნას.
- რაც შეეხება გარე კედლის საფრებს, ორივე შენობის ფასადები მოპირკეთდება ნაწილობრივ ფილის ტიპის საფარით, კომპოზიტური პანელებით და ნაწილობრივ შეილესება ქვიშაცემენტის ხსნარით. საფრების მინიმალური სისქე განსაზღვრულია 1405.2 ცხრილის მიხედვით (მისაწებებელი საფრის წყობა - მინიმუმ 6,4 მმ), რაც უზრუნველყოფს გარე კედლების ატმოსფერული ზემოქმედებისაგან დაცვას.
- რაც შეეხება ორთქლშემაკავებლებს, აღნიშნულის მოწყობა სავალდებულოა მე-5, მე-6, მე-7, მე-8 და მე-4 (საზღვაო) კლიმატურ ზონებში. საქართველოს ტერიტორიაზე ვრცელდება სამი კლიმატური ზონა (1-ლი, მე-3, მე-7) და მხოლოდ ქვეყნის ჩრდილოეთის მაღალ მთიან რეგიონებშია სავალდებულოა

შენობა-ნაგებობებში ორთქლშემაკავებლების მოწყობა. საპროექტო შენობაში ორთქლშემაკავებლების მოწყობა არაა სავალდებულო, თანახმად 1405.3 ქვეთავისა.

- რაც შეეხება ჰიდროიზოლაციას, იგი მოწყობილია ორივე შენობის გარე კედლისა და ფანჯრის ანაწყობების, გარე კედლისა და სახურავის გადაკვეთის არეალებში, რაც აკმაყოფილებს 1405.4 ქვეთავის მოთხოვნას. ჰიდროიზოლაციის მოწყობის თაობაზე შესაბამისი მითითებები ასახულია არქიტექტურული პროექტის აე-501 ფურცელზე, რაც სავალდებულოდ დასაცავია მშენებლობის პროცესში.
- ფილის ტიპის საფრის ერთეულების სისქე 6,4 მმ-ზე მეტია, საფრები პირდაპირ მაგრდება ბეტონის ბლოკის წყობის უკანასაყრდენზე, ფილები დამაგრებულია უჟანგავი ხრახნიანი სამაგრებით, თითო ერთეულს ოთხი ასეთი სამაგრი აქვს. ერთეულის ფართობი არ ღემატება 1,9 კვ.მ.-ს. ყოველივე აღნიშნული შესაბამისობაშია 1405.8 ქვეთავის მოთხოვნებთან.

11 სახურავის ანაწყობების და სახურავზედა ნაგებობების შეფასება:

- სახურავის წყალარინი სისტემა იყენებს 100 მმ დიამეტრის წყალსადენ მილებს, რაც შეესაბამება 1503.4 ქვეთავის მოთხოვნებს.
- სახურავის ბურულის კლასიფიკაცია უნდა განისაზღვროს B კლასის კატეგორიით. B კლასის სახურავის ანაწყობებად ითვლება ის ანაწყობები, რომლებიც უძლებს ზომიერი ცეცხლის ზემოქმედებას.
- ბლოკი 2-ის შენობის სახურავი არის დახრილი და მასში გამოყენებული მასალები არის არაწვადი.
- ორივე საპროექტო ბლოკის სახურავზე მოხვედრა შეიძლება გზა-კიბის საშუალებით, რაც აკმაყოფილებს წესების 1009.17 ქვეთავის მოთხოვნებს.

12 წყალსადენი სისტემების შეფასება:

- ორივე საპროექტო შენობის თითოეული ბინა უზრუნველყოფილია 1602.1 ცხრილის შესაბამისი მინიმალური ფიქსირებული წყალსადენი სისტემებით. თითოეულ ბინაში განთავსებულია უნიტაზი, ხელსაბანი, აბაზანა, სამზარეულოს ნიჟარა და სარეცხის მანქანა.
- ორივე საპროექტო შენობაში შემოზღუდული ავტოსადგომები არაა უზრუნველყოფილი ტუალეტის სივრცით, თუმცა აღნიშნული დასაშვებია 1602.3 ქვეთავის გამონაკლისით, ვინაიდან ავტოსადგომს არ ემსახურება მეთვალყურე.
- ბლოკი 2-ში არსებული სავაჭრო ფართობები უზრუნველყოფილია წყალსადენი სისტემებით 1602.1 ცხრილის მიხედვით. 1602.2 ქვეთავის მოხედვით, სადაც სავაჭრო ფართობის დაკავებულობის დატვირთვა მეტია 50-ზე, მოწყობილია ცალ-ცალკე მოწყობილობები თითოეული სქესისთვის.

13	ლიფტის შეფასება:

- ორივე საპროექტო შენობისთვის საპროექტო დოკუმენტაციით დაკმაყოფილებულია 1701.5 ქვეთავის მოთხოვნა და შენობას ემსახურება მისაწვდომი ლიფტი,
- ლიფტების შახტი შემოზღუდულია ცეცხლმედეგი ზღუდეებით, რომელა ცეცხლმედეგობა განსაზღვრულია 2 საათით. აღნიშნული შეესაბამება 1702.1 ქვეთავის მოთხოვნას; ხოლო ლიფტის შახტის შემომზღუდავის ღიობი დაცულია მე-7 თავის მოთხოვნათა შესაბამისად და ასეთი ღიობში მოწყობილი კარის ცეცხლმედეგობა განსაზღვრულია 90 წუთით, რაც შეესაბამება 1702.1.1 ქვეთავის მოთხოვნას.
- ყველა სართულზე თითოეული ლიფტის გამოძახების სადგურთან სტანდარტული დიზაინით შესრულებული გრაფიკული ნიშანია განთავსებული, რომელიც დამკავებლებს ამცნობს, რომ ხანძრისას უნდა გამოიყენონ გასასვლელის გზა-კიბე და არა ლიფტი. ნიშანზე წერია: „ხანძრის დროს ლიფტები არ მუშაობს. ისარგებლეთ კიბით“, რაც შეესაბამება 1702.3 ქვეთავს.
- საგანგებო ვითარებისას სახანძრო-სამაშველო დანაყოფს ყველა იატაკზე მოხვედრა შეუძლია ლიფტების გამოყენებით. ლიფტის კაბინაში შესაძლებელია 60სმ×2,15მ ზომის, არანაკლებ, 13 სმ რადიუსის კუთხეებიანი საკაცის განთავსება გახსნილ, თარაზულ მდგომარეობაში. ლიფტთან დატანილია სასწრაფო სამედიცინო დახმარების საერთაშორისო სიმბოლო (სიცოცხლის ვარსკვლავი). სიმბოლოს სიმაღლე 75 მმ-ია და განთავსებულია ლიფტის შახტის შემომზღუდავის კარის ჩარჩოს შიგნით, ორივემხარეს. ყოველივე აღნიშნული შეესაბამება 1702.4 ქვეთავის მოთხოვნას.
- ლიფტების სამანქანე ოთახთან მიდგომა ხორციელდება გზა-კიბიდან მონაცვლესაფეხურებიანი კიბის საშუალებით, რაც შეესაბამება 1706.1 და 1009.13 ქვეთავის მოთხოვნას.
- ლიფტების სამანქანო ოთახი ცეცხლმედეგი ზღუდეებით და თარაზული ანაწყობით გამიჯნულია მომიჯნავე ფართებისაგან და ასეთი გამმიჯნავის ცეცხლმედეგობის ხარისხი განსაზღვრულია 2 საათით, ხოლო ცეცხლმედეგ ზღუდეში მოწყობილი კარის ანაწყობის ცეცხლმედეგობის ხარისხი უტოლდება 90 წუთს, რაც შეესაბამება 1706.4 ქვეთავის მოთხოვნას.
- ლიფტის შახტებს საცხოვრებელ სართულებზე არ ემსახურება ფოიე, თუმცა აღნიშნული დასაშვებია 713.14.1 ქვეთავის მე-6 გამონაკლისით, ვინაიდან ლიფტის შახტი არის დაწნევადი. თუმცავინაიდან აღნიშნული გამონაკლისი არ ვრცელდება შემოზღუდული ავტოსადგომისათვის, -3,05 ნიშნულზე ლიფტებს ემსახურება ფოიეები, რომელიც მომიჯნავე ფართებისაგან შემოზღუდულია 1 საათიანი ცეცხლმედეგობის ცეცხლმედეგი ტიხრებით, ხოლო ასეთ ტიხარში გამოჭრილი კარის ცეცხლმედეგობა განსაზღვრულია 45 წუთით.

დასკვნა

ყოველივე ზემოაღნიშნულიდან გამომდინარე, მიგვაჩნია, რომ ქ. თბილისი, ქუჩა ო. კაპანაძე N4 ს/კ: 01.16.03.058.082. საკადასტრო კოდით რეგისტრირებულ მიწის ნაკვეთზე საპროექტო მრავალბინიანი საცხოვრებელი სახლების, ბლოკი 1 და ბლოკი 2 არქიტექტურული პროექტი შესაბამისობაშია ტექნიკური რეგლამენტი - „შენობა-ნაგებობის უსაფრთხოების წესების დამტკიცების თაობაზე“ საქართველოს მთავრობის 2016 წლის 28 იანვრის #41 დადგენილების მოთხოვნებთან.

ასევე ვადასტურებთ, რომ არქიტექტურული პროექტი შედგენილია კარგ ტექნიკურ დონეზე.

არქიტექტურულ პროექტს ეძლევა დადებითი შეფასება.

ექსპერტი: **გიორგი ლოთიშვილი**

თარიღი: 12.02.2025
ხელმოწერა:

ტექნიკური რეგლამენტი „მისაწვდომობის ეროვნული სტანდარტები“-ს საფუძველზე შეფასდა:

✓	მისაწვდომი სვლაგეზი:	• მისაწვდომი სვლაგეზის სავალი ზედაპირები; • თითოეული კარი და კართან მანევრირებისთვის საჭირო სივრცეები; • პანდუსები; • ლიფტი.
✓	ადგილისა და შენობის ზოგადი ელემენტები:	• მისაწვდომი ავტოსადგომი სივრცეები; • მისაწვდომი გზაკიბეები; • ფანჯრები.
✓	წყალსადენის ელემენტები და მოწყობილობები:	• ტუალეტების ოთახები: • უნიტაზები; • ხელსაბანები;
✓	საკომუნიკაციო ელემენტები და ფუნქციები:	• ნიშნები;
✓	ჩაშენებული ავეჯი და მოწყობილობები:	• სავაჭრო მომსახურებისათვის განკუთვნილი დახლები.
✓	მისაწვდომი საცხოვრებელი ერთეულები:	• „ა“ ტიპის ერთეული; • „ბ“ ტიპის ერთეულები.

მისაწვდომი სვლაგეზი:

საპროექტო მიწის ნაკვეთსა და საპროექტო შენობაში მისაწვდომი სვლაგეზები შეესაბამება ტექნიკური რეგლამენტი - „მისაწვდომობის ეროვნული სტანდარტები“-ს მე-4 თავის დებულებებს. მისაწვდომი სვლაგეზი მოიცავს არაუმეტეს 1:20 დახრილ სავალ ზედაპირებს, კარებს, პანდუსს და ლიფტს, რაც შეესაბამება 402.2 ქვეთავის მოთხოვნებს.

1. მისაწვდომი სვლაგეზის სავალი ზედაპირები შეესაბამება 403 ქვეთავის მოთხოვნებს, კერძოდ:

- იატაკის ზედაპირები არის მდგრადი, მყარი და არასრიალა, რაც შეესაბამება 302 ქვეთავის მოთხოვნას.
- საზოგადოებრივი სივრციდან საპროექტო მიწის ნაკვეთის გავლით მოწყობილი სავალი ზედაპირის დახრილი სვლა არ არის 1:20-ზე მეტად დახრილი, ხოლო სავალი ზედაპირის განივი დახრა არ აღემატება 1:48-ს, თანახმად 403.3 ქვეთავისა.
- იატაკის ზედაპირებზე დონე არ იცვლება, შესაბამისად დაკმაყოფილებულია 303-ე ქვეთავის მოთხოვნა.
- მისაწვდომი სვლაგეზის მინიმალური თავისუფალი სიგანე შენობაში უტოლდება 900 მმ-ს, ხოლო შენობის გარეთ - 1200 მმ-ს, რაც შეესაბამება 403.5.1 ქვეთავის მოთხოვნას.
- სადაც მისაწვდომი სვლაგეზი აკეთებს 180 გრადუსიან ბრუნს (სავაჭრო ფართში, თაროებს შორის), თავისუფალი სიგანე მოსატრიალებელთან მიახლოებისას და მოსატრიალებლიდან მოშორებისას აკმაყოფილებს 403.5.2.1 ქვეთავით განსაზღვრულ ყველა კრიტერიუმს.
- სადაც მისაწვდომი სვლაგეზი აკეთებს 90 გრადუსიან ბრუნს, თავისუფალი სიგანე მოსატრიალებელთან მიახლოებისას და მოსატრიალებლიდან მოშორებისას აკმაყოფილებს 403.5.3.1 ქვეთავით განსაზღვრულ ყველა კრიტერიუმს.
- საპროექტო შენობაში მისაწვდომი სვლაგეზები მოიცავს გვერდასავლელ სივრცეებს, რაც შეესაბამება 403.5.4.1 ქვეთავის მოთხოვნას.

2. კარები და გზა-კარები, რომლებიც მისაწვდომი სვლაგეზის ნაწილია შეესაბამება 404 ქვეთავის მოთხოვნებს, კერძოდ:

- მისაწვდომ სვლაგეზზე არსებული ყველა გზა-კარის თავისუფალი სიგანე არ არის 820 მმ-ზე ნაკლები, რაც შეესაბამება 404.2.2 ქვეთავის მოთხოვნას.
- მისაწვდომ სვლაგეზზე არსებულ ყველა კართან და გზა-კართან უზრუნველყოფილია მანევრირებისათვის თავისუფალი სივრცე 404.2.3.2 ცხრილის შესაბამისად. მანევრირებისთვის აუცილებელ თავისუფალ სივრცეში, იატაკის ზედაპირი შეესაბამება 302-ე ქვეთავს და მათი ზედაპირი არ არის 1:48-ზე მეტად დახრილი. ყოველივე აღნიშნული შეესაბამება 404.2.3 და 404.2.3.1 ქვეთავების მოთხოვნებს.
- გზა-კარების ზღურბლების სიმაღლე არაუმეტეს 13 მმ-ია, რაც შეესაბამება 404.2.4 ქვეთავის მოთხოვნას. რაც შეეხება ამავე ქვეთავით განსაზღვრულ იატაკის დონეებს შორის ცვლილების საკითხს, კარებთან იატაკის დონეები უცვლელია.
- კარის კავეულის სიმაღლე მდებარეობს არაუმცირეს 860 მმ და არაუმეტეს 1200 მმ სიმაღლეზე, რაც შეესაბამება 404.2.6.1 ქვეთავის მოთხოვნას.

- იატაკიდან 250 მმ-ის საზღვრებში, შვეულად გაზომვისას, კარების ზედაპირები გლუვია მიწოლის მხარეს და ასეთი გლუვი ზედაპირები კარის მთელ სიგანეზე გრძელდება. კარის კავეული და ნებისმიერი სხვა შემაფერხებელი ან გამოშვერილი ნაწილი, არ არის მოწყობილი იატაკიდან 250 მმ-ის საზღვრებში. ყოველივე აღნიშნული აკმაყოფილებს 404.2.9 ქვეთავის მოთხოვნებს.

3. პანდუსები, რომლებიც მისაწვდომი სვლაგეზის ნაწილია შეესაბამება 405 ქვეთავის მოთხოვნებს, კერძოდ:

- პანდუსების დახრა არ არის 1/12-ზე მეტი, კერძოდ პანდუსების დახრის პროცენტულობა უტოლდება 8%-ს, რაც შეესაბამება 405.2 ქვეთავის მოთხოვნებს.
- ქანობი, რომელიც იზომება პანდუსების სავალი მიმართულების პერპენდიკულარულად, არ აღემატება 1:48-ს, რაც შესაბამისობაშია 405.3 ქვეთავის მოთხოვნებთან.
- პანდუსების თავისუფალი სიგანე ბორდიურებს შორის უტოლდება 900 მმ-ს, რაც შესაბამისობაშია 405.5 ქვეთავთან.
- პანდუსების სვლის ამაღლება უტოლდება 300 მმ-ს, რაც შესაბამისობაშია 405.6 ქვეთავთან.
- პანდუსების თავსა და ბოლოში უზრუნველყოფილია ბაქნები, ბაქნები არ არის 1:48-ზე მეტად დახრილი და მათი ზედაპირები შეესაბამება 302-ე ქვეთავს, ბაქნების თავისუფალი სიგანე უტოლდება პანდუსის სიგანეს, ბაქნების თავისუფალი სიგრძე აღემატება 1500 მმ-ს. ყოველივე აღნიშნული შეესაბამება 405.7 – 405.7.3 ქვეთავების მოთხოვნებს.
- სადაც გზა-კარი პანდუსის ბაქნების მომიჯნავედ მდებარეობს, მანევრირებისათვის საჭირო თავისუფალი სივრცე გადადის ბაქნის ფართობზე, თუმცა აღნიშნული დასაშვებია 405.7.5 ქვეთავის შესაბამისად.
- ვინაიდან პანდუსების ამაღლება ცდება 150 მმ-ს, პანდუსებს ემსახურება სახელურები, რაც აკმაყოფილებს 405.8 ქვეთავის მოთხოვნებს. თავის მხრივ სახელურები შეესაბამება 505-ე ქვეთავს.
- პანდუსების კიდეები დაცულია ორივე მხარეს, რაც შეესაბამება 405.9 ქვეთავის მოთხოვნას. კიდეები დაცულია 100 მმ-იანი ბორდიურით, 405.9.2.1 ქვეთავის შესაბამისად.

4. მისაწვდომ სვლაგეზზე ბორდიურის პანდუსს შეესაბამება 406 ქვეთავის მოთხოვნებს, კერძოდ:

- საფეხმავლო ბილიკის გასწვრივ, ბორდიურის პანდუსის ბაქნის სიგრძე უტოლდება 1500 მმ-ს, ხოლო სიგანე 1200 მმ-ს, რაც შეესაბამება 406.2.1 ქვეთავს.
- ბორდიურის პანდუსის დახრა განისაზღვრება 1:20 თანაფარდობით, რაც შეესაბამება 406.2.2 ქვეთავს.
- ბორდიურის პანდუსის სიგანე შეადგენს 1200 მმ-ს, რაც შეესაბამება 406.5.1 ქვეთავს.
- დონის წყვეტისადმი მოთხოვნები შეესაბამება 406.5.2 ქვეთავს.
- ბორდიურის პანდუსის განივი დახრა არის სწორი, რაც აკმაყოფილებს 406.5.3 ქვეთავის მოთხოვნას.
- პანდუსის ბოლოში, ავტომობილების სამოძრაო გზის მიღმა, მოწყობილია თავისუფალი სივრცე 1200 მმ X 1200 მმ-ის სახით, თანახმად 406.5.5 ქვეთავისა.
- ბორდიურის პანდუსის მდებარეობა შეესაბამება 406.5.7 და 406.5.8 ქვეთავების მოთხოვნას.

- 705-ე ქვეთავის შესაბამისი ამოცნობადი გამაფრთხილებლები განთავსებულია ქვეითთა გზაზე გადასასვლელთან არსებულ ბორდიურის პანდუსთან, რაც შეესაბამება 406.6.2 ქვეთავის 1-ლი პუნქტის მოთხოვნას. ამოცნობადი გამაფრთხილებლები მოწყობილია შემდეგი ნორმების დაცვით:
  - ამოცნობადი გამაფრთხილებლების კონტრასტი სხვა ზედაპირებისაგან შესაბამისობაშია 705.3 ქვეთავთან.
  - თავწაკვეთილი გუმბათების პარამეტრები შესაბამისობაშია 705.5.1 – 705.5.4 ქვეთავებთან.
  - ამოცნობადი გამაფრთხილებლების სიღრმე და სიგანე შეესაბამება 705.6 ქვეთავს.
  - ამოცნობადი გამაფრთხილებლები განთავსებულია ბორდიურის უკან, პანდუსის ზედაპირზე, ქვედა დონის ცვლილების ხაზიდან ერთი გუმბათის ფარგლებში, თანახმად 705.7.1 ქვეთავის მე-2 პუნქტისა.

3. ორივე საპროექტო შენობაში მოწყობილია 407.4.1 ქვეთავის შესაბამისი ლიფტები, რომელიც მისაწვდომი სვლაგეზის ნაწილია. ლიფტები უნდა შეესაბამებოდეს „მისაწვდომობის ეროვნული სტანდარტები“-ს მოთხოვნებს და ASME A17.1/CSA B44 სტანდარტს. იმის გათვალისწინებით, რომ ამ ეტაპისათვის შერჩეული არ არის ლიფტების ზუსტი სახეობა და არ არის დადგენილი ლიფტების ზუსტი სპეციფიკაციები, წარმოდგენილი დასკვნის საფუძველზე შეფასდა 407.4.1 ქვეთავის ძირითადი მოთხოვნებთან შესაბამისობის საკითხი (407.4.1 ქვეთავის მოთხოვნები სრულად უნდა იქნას გათვალისწინებული ლიფტის სახეობის და მწარმოებელი კომპანიის შერჩევისას, აღნიშნული კომპანიის მიერ ლიფტის სპეციფიკაციის და პარამეტრების დაზუსტებისას და ლიფტის დამონტაჟებამდე, პროექტში ასახული შენიშვნების შესაბამისად):

- კაბინის კარი მდებარეობს ცენტრში და მისი სუფთა სიგანე განსაზღვრულია 1000 მმ-ით, რაც შესაბამისობაშია 407.4.1 ქვეთავთან.
- ლიფტების კაბინის შიგნით გვერდიდან გვერდამდე 1370 მმ-ზე მეტია, უკანა კედლიდან წინა კედლამდე 2000 მმ-ზე მეტი, ხოლო უკანა კედლიდან კარებამდე 2000 მმ-ზე მეტი.

ადგილის და შენობის ელემენტები:

1. საპროექტო მიწის ნაკვეთზე მისაწვდომი ავტოსადგომი სივრცეების რაოდენობა და ტიპი დარეგულირებულია საქართველოს მთავრობის 28.01.2016 წლის #41-ე დადგენილების საფუძველზე. ასეთი მისაწვდომი ავტოსადგომებისადმი მოთხოვნები კი შეესაბამება ტექნიკური რეგლამენტი - „მისაწვდომობის ეროვნული სტანდარტები“-ს მე-5 თავის დებულებებს, კერძოდ:

- მისაწვდომი მსუბუქი ავტომობილის გასაჩერებელი სივრცის სიგანე უტოლდება 2500 მმ-ს, ხოლო მიკროავტობუსის - 3500 მმ-ს, რაც პასუხობს 502.2 ქვეთავის მოთხოვნას.

- მსუბუქი ავტომობილის და მიკროავტობუსის გასაჩერებელი სივრცე დახაზულია, თანახმად 502.3 ქვეთავისა.
- მსუბუქი ავტომობილის და მიკროავტობუსის გასაჩერებელ სივრცეს ესაზღვრება მისაწვდომი გასავლელი. მისაწვდომი გასავლელი ესაზღვრება მისაწვდომ სვლაგეზს. მისაწვდომი გასავლელი არ ფარავს საავტომობილო გზას. მისაწვდომი ავტოსადგომების გასაჩერებელი სივრცის მისაწვდომი გასავლელის სიგანე უტოლდება 1500 მმ-ს, ხოლო მათი სიგრძე გრძელდება იმ ავტოსადგომი სივრცის მთელ სიგრძეზე, რომელსაც ის ემსახურება. მისაწვდომი გასავლელები აღნიშნულია გრაფიკულად, გასავლელებში პარკინგის თავიდან ასაცილებლად. ყოველივე აღნიშნული აკმაყოფილებს 502.4 – 502.4.4 ქვეთავის მოთხოვნებს.
- ავტოსადგომი სივრცეები და მისაწვდომი გასავლელები შეესაბამება 302 ქვეთავს და მათი ზედაპირები არ არის 1:48-ზე მეტად დახრილი. მისაწვდომი გასავლელები იმ ავტოსადგომი სივრცის დონეზე მდებარეობდეს, რომლისთვისაც ის განკუთვნილია, რაც შეესაბამება 502.5 ქვეთავის მოთხოვნას.
- მიკრო ავტობუსისათვის განკუთვნილი სივრცე ღიაა, შესაბამისად შვეული თავისუფალი სივრცე აკმაყოფილებს 2500 მმ თავისუფალი სიმაღლის მინიმალურ მოთხოვნას.
- მისაწვდომი მსუბუქი ავტომობილის და მიკროავტობუსის ავტოსადგომ სივრცეებს ემსახურება ნიშანი, რომელიც შეიცავს 703.6.3.1 ქვეთავის შესაბამის მისაწვდომობის საერთაშორისო სიმბოლოს და მიკროავტობუსის ავტოსადგომისათვის ასეთი ნიშანი დამატებით შეიცავს წარწერას - „მისაწვდომია მიკროავტობუსებისთვის“/“VAN ACCESSIBLE”. ასეთი ნიშნების ქვედაპირი მდებარეობს ავტოსადგომი სივრცეებს იატაკიდან არაუმცირეს, 1500 მმ სიმაღლეზე. ყოველივე აღნიშნული შეესაბამება 502.7 ქვეთავის მოთხოვნას.
- მისაწვდომი ავტოსადგომებისათვის განკუთვნილი გასაჩერებელი სივრცეები და ამ სივრცეების მომსახურე მისაწვდომი გასასვლელები არ ხერგავს მომიჯნავე მისაწვდომი სვლაგეზებისათვის განკუთვნილ აუცილებელ თავისუფალ სიგანეს, რაც აკმაყოფილებს 502.8 ქვეთავის მოთხოვნას.

2. **ორივე საპროექტო შენობაში მისაწვდომი კიბის ვალდებულების საკითხი დარეგულირებულია საქართველოს მთავრობის 28.01.2016 წლის #41-ე დადგენილების საფუძველზე. ასეთი მისაწვდომი კიბისადმი მოთხოვნები ასევე შეესაბამება ტექნიკური რეგლამენტი - „მისაწვდომობის ეროვნული სტანდარტები“-ს მე-5 თავის დებულებებს, კერძოდ:**
   - კიბის მარშის ყველა საფეხურს აქვს თანაბარი სიმაღლის ამაღლებები და თანაბარი სიღრმის საბიჯელები. კიბის საფეხურის სიმაღლე ნაკლებია 180 მმ-ზე და მეტია 100 მმ-ზე, ხოლო საბიჯელების სიღრმე მეტია 280 მმ-ზე, რაც შეესაბამება 504.2 ქვეთავს.
   - კიბის მარშის საზღვრებში არ არის მოწყობილი ღია შუბლები, რაც შეესაბამება 504.3 ქვეთავს.
   - საფეხურის საბიჯელები შეესაბამება 302-ე ქვეთავს და დაქანება არ არის 1:48-ზე მეტი.
   - კიბის ყოველი საფეხურის და საბიჯელის 40 მმ სავალ ნაწილს, რომელიც იზომება საფეხურის ნაშვერიდან თარაზულად, აქვს ერთგვაროვანი ფერის მქონე ზედაპირი, რომელიც საფეხურის დანარჩენი ნაწილისგან მკვეთრად განსხვავებულია (მუქი ღია ფონზე). ხილვადი კონტრასტი გრძელდება ყოველი საფეხურის ერთი კიდიდან საფეხურის მეორე კიდემდე.
   - კიბის საზღვრებში მოწყობილია 505 ქვეთავის შესაბამისი სახელურები.
   - ამოწეული სიმბოლოებითა და ბრაილის ასოებით შექმნილი, ნიშანი, წარწერით -

„გასასვლელი/EXIT“ გასასვლელის გზა-კიბეში შესასვლელ ყველა კართან არის განთავსებული და ასეთივე ნიშანი განთავსებულია კიბის უჯრედიდან გარეთ გამავალ კართან. აღნიშნული ნიშანი შეესაბამება 703.3 და 703.4 ქვეთავების მოთხოვნებს.

- სართულის ამოსაცნობად, შიგა გასასვლელის გზაკიბის საზღვრებში, თითოეული სართულის ბაქანთან, დერეფანში გამავალი კარის მომიჯნავედ განთავსებულია 703.3 და 703.4 ქვეთავების შესაბამისი ნიშნები. სართულის აღმნიშვნელი ნიშანი ამობურცულია და იგი გამეორებულია ბრაილში, თანახმად 703.3.1 ქვეთავისა. ბრაილის ტექსტი შეესაბამება 703.4 ქვეთავს. ასევე აღსანიშნავია, რომ ამობურცული სიმბოლოების და ბრაილის შემცველი ნიშანი განთავსებულია კარის გასწვრივ საკეტიან მხარეს. ამობურცული სიმბოლოების და ბრაილის შემცველი ნიშნები ისეა განთავსებული, რომ კარის 45 გრადუსით გაღებისას, ნიშნის წინ შენარჩუნებულია 450X450 მმ იატაკის თავისუფალი სივრცე, თანახმად 703.3.11 ქვეთავისა.

წყალსადენის ელემენტები და მოწყობილობები:

1. სავაჭრო ფართობებში განთავსებული ტუალეტები შეესაბამება 603 ქვეთავის მოთხოვნებს, კერძოდ:

- ტუალეტის ოთახებში უზრუნველყოფილია საპროექტო შენობებისათვის განკუთვნილი T-ს ფორმის მოსატრიალებელი სივრცე, რაც შეესაბამება 603.2.1 ქვეთავის მოთხოვნას.
- ტუალეტის ოთახების კარის გაღებისას, ისინი არ იჭრებიან მოწყობილობებისათვის განკუთვნილ იატაკის თავისუფალ სივრცეებში, რაც შეესაბამება 603.2.2 ქვეთავს.

2. ტუალეტის ოთახებში განთავსებული უნიტაზები შეესაბამება 604 ქვეთავის მოთხოვნებს, კერძოდ:

- უნიტაზის განთავსებულია კედელთან ახლოს და უნიტაზის ცენტრიდან კედლის ზედაპირამდე მანძილი განსაზღვრულია 450 მმ-ით, რაც შეესაბამება 604.2 ქვეთავის მოთხოვნას.
- უნიტაზთან მოწყობილია იატაკის თავისუფალი სივრცე 1400 მმ სიღრმისა და 1500 მმ სიგანის სახით, სადაც არ იჭრება რაიმე სახის დეტალი, რაც აკმაყოფილებს 604.3 ქვეთავის მოთხოვნას.
- უნიტაზის დასაჯდომის სიმაღლე განთავსებულია 450 მმ-ზე იატაკის ზედაპირიდან, რაც შეესაბამება 604.4 ქვეთავს.
- უნიტაზთან მოწყობილია ხელჩასაჭიდი ძელები 604.5 ქვეთავის მოთხოვნების დაცვით.
- უნიტაზთან მოწყობილი ძელები შეესაბამება 609 ქვეთავის მოთხოვნებს.

3. ტუალეტის ოთახებში განთავსებული ხელსაბანები შეესაბამება 606 ქვეთავის მოთხოვნებს, კერძოდ:

- ხელსაბანთან მოწყობილია იატაკის თავისუფალი სივრცე, 606.2 ქვეთავის შესაბამისად.
- ხელსაბანის განთავსების სიმაღლე შესაბამისობაშია 606,3 ქვეთავის მოთხოვნასთან.

საკომუნიკაციო ელემენტები და ფუნქციები:

1. საპროექტო შენობაში დაკმაყოფილებულია საქართველოს მთავრობის 28.01.2016 წლის #41-ე დადგენილების მოთხოვნები შენობებში მისაწვდომობის ნიშნების მოწყობისა და ადგილმდებარეობის თაობაზე და ყველა ასეთი ნიშანი შეესაბამება ტექნიკური რეგლამენტი

-

„მისაწვდომობის ეროვნული სტანდარტები“-ს მოთხოვნებს, კერძოდ ნიშნები მოწყობილია ქვემოთ ჩამოთვლილ ადგილებში:

- გასასვლელის გზა-კიბეში შესასვლელ ყველა კართან, კიბის უჯრედიდან გარეთ გამავალ კართან და 0.00 ნიშნულზე გარეთ გამავალ ყველა კართან მოწყობილია ნიშანი ამოწეული სიმბოლოებითადა ბრაილის ასოებით, წარწერით - „გასასვლელი/EXIT“. **აღნიშნული ნიშანი შეესაბამება 703.3 და 703.4 ქვეთავების მოთხოვნებს, ამობურცულ სიმბოლოებსა და ბრაილთან მიმართებაში.**
- სართულის ამოსაცნობად, შიგა გასასვლელის გზა-კიბის საზღვრებში, თითოეული სართულის ბაქანთან, დერეფანში გამავალი კარის მომიჯნავედ განთავსებულია იატაკის დონის ამოსაცნობი ნიშანი. **აღნიშნული ნიშანი შეესაბამება 703.3 და 703.4 ქვეთავების მოთხოვნებს, ამობურცულ სიმბოლოებსა და ბრაილთან მიმართებაში.**
- თითოეულ კარზე, რომელიც უზრუნველყოფს მისაწვდომს თავშესაფრის ფართობთან მომიჯნავე იატაკის ფართობიდან მოწყობილია ნიშანი წარწერით „თავშესაფრის ფართობი“, მისაწვდომობის საერთაშორისო სიმბოლოთი, **ასეთი ნიშანი შეესაბამება 703.2 ქვეთავს ვიზუალურ სიმბოლოებთან დაკავშირებით და ასეთი ნიშანი არის განათებული.**
- თავშესაფრის ფართობებზე განთავსებულია ნიშანი მითითებებით საგანგებო ვითარებაში ფართობის გამოყენების შესახებ. **ასეთი ნიშნები სავალდებულო არაა აკმაყოფილებდეს ამობურცული სიმბოლოებისა და ბრაილის მოთხოვნებს, თუმცა ნიშანი შეესაბამება 703.2 ქვეთავის მოთხოვნებს, ვიზუალურ სიმბოლოებთან დაკავშირებით.**
- თავშესაფრის ფართობებთან განთავსებულია ორმხრივი კავშირის სისტემის გამოყენების წესები, ორმხრივი კავშირის სისტემის საშუალებით დახმარების მიღების მითითებები და ადგილის ამოსაცნობი წარწერა. **ასეთი ნიშნები სავალდებულო არაა აკმაყოფილებდეს ამობურცული სიმბოლოებისა და ბრაილის მოთხოვნებს, თუმცა ნიშანი შეესაბამება 703.2 ქვეთავის მოთხოვნებს, ვიზუალურ სიმბოლოებთან დაკავშირებით.**
- მისაწვდომობის საერთაშორისო სიმბოლო მოწყობილია საზოგადოებრივ სივრცეებში განთავსებულ ყველა მისაწვდომ ერთადგილიან ტუალეტის ოთახთან. **ნიშანი შეესაბამება 703.6.3 და 703.2 ქვეთავებს.**
- მისაწვდომობის საერთაშორისო სიმბოლო მოწყობილია მისაწვდომი მსუბუქი ავტომობილის და მიკროავტობუსის ავტოსადგომ სივრცეებში. **ნიშანი შეესაბამება 703.6.3 და 703.2 ქვეთავებს.**

- **ზემოაღნიშნულ ნიშნებში გამოყენებული ვიზუალური სიმბოლოები შეესაბამება 703.2 ქვეთავის მოთხოვნებს, კერძოდ:**
  - სიმბოლოებს ტრადიციული ფორმა აქვთ. სიმბოლოები არ არის დაწერილი იტალიკით, დახრილად, გაკრული შრიფტით, მეტისმეტად დეკორატიულად ან სხვა უჩვეულო ფორმით.
  - სიმბოლოების ზომა, სიგანე, შტრიხის სიგანე, სიმბოლოებს და სტრიქონებს შორის დაშორება შეესაბამება 703.2.4 – 703.2.8 ქვეთავების მოთხოვნებს.
  - ვიზუალური სიმბოლოების იატაკიდან განთავსების სიმაღლე შეესაბამება 703.2.4 ცხრილს.

- სიმბოლოებისა და მათი ფონის ზედაპირი არ კაშკაშებს. სიმბოლოები ფონისგან განირჩევა, ანუ სიმბოლო მუქი ფერისაა, ფონი კი ღია ფერის, რაც შეესაბამება 703.2.10 ქვეთავის მოთხოვნას.

- **ზემოაღნიშნულ ნიშნებში გამოყენებული ამობურცული სიმბოლოები შეესაბამება 703.3 ქვეთავის მოთხოვნებს, კერძოდ:**
  - ამობურცული სიმბოლოები უკანა სიბრტყიდან ამობურცულია 703.3.2 ქვეთავის შესაბამისად.
  - ლათინური სიმბოლოები ასახულია დიდი ასოგებრებით, თანახმად 703.3.3 ქვეთავისა.
  - ლათინური სიმბოლოებისთვის გამოყენებულია „SANS SERIF“-ის ტიპის შრიფტი. სიმბოლოები არ არის შესრულებული იტალიკით, დახრილად, ხელნაწერის სახით, მეტისმეტად დეკორატიულად ან სხვა უჩვეულო ფორმით, თანახმად 703.3.4 ქვეთავისა.
  - შრიფტის ყველა სიმბოლოს დასაშვები სიმაღლე, სიგანე, სიმბოლოებს შორის დაშორება, სტრიქონებს შორის დაშორება განსაზღვრულია 703.3.5 – 703.3.9 ქვეთავების შესაბამისად.
  - სიმბოლოების იატაკის დონიდან განთავსების სიმაღლე შეესაბამება 703.3.10 ქვეთავის მოთხოვნას.
  - ამობურცული სიმბოლოების და ბრაილის შემცველი ნიშანების განთავსების არეალები შეესაბამება 703.3.11 ქვეთავის მოთხოვნებს.
  - სიმბოლოები ფონისგან განირჩევა (მუქი ფერის სიმბოლოებს ღია ფერის ფონი აქვთ), თანახმად 703.3.12 ქვეთავისა.
- **ზემოაღნიშნულ ნიშნებში გამოყენებული ბრაილი შეესაბამება 703.4 ქვეთავის მოთხოვნებს, კერძოდ:**
  - ნიშნებზე გამოყენებულია მე-2 ხარისხის ბრაილი, თანახმად 703.4.1 ქვეთავისა.
  - ბრაილის წერტილებს აქვს გუმბათისებური ფორმა და ისინი უნდა შეესაბამება 703.4.3 ცხრილს.
  - ბრაილის განთავსების პოზიცია შეესაბამება 703.4.4 ქვეთავს.
  - ბრაილის იატაკიდან განთავსების სიმაღლე შეესაბამება 703.4.5 ქვეთავს.
- **ზემოაღნიშნულ ნიშნებში გამოყენებული მისაწვდომობის სიმბოლო შეესაბამება 703.6 ქვეთავის მოთხოვნებს, კერძოდ:**
  - მისაწვდომობის სიმბოლოები მკვეთრად განირჩევა ფონისგან, ანუ მუქი ფერის სიმბოლო მოწყობილია ღია ფერის ფონზე, თანახმად 703.6.2 ქვეთავისა.
  - მისაწვდომობის საერთაშორისო სიმბოლო შეესაბამება 703.6.3.1 სურათს.
  - მისაწვდომობის სიმბოლოები და მათი ფონები არ არის ამრეკლავი.

ჩაშენებული ავეჯი და მოწყობილობები:

1. სავაჭრო მომსახურებისათვის განკუთვნილი დახლი შეესაბამება 904 ქვეთავის მოთხოვნას, კერძოდ:

- დახლის ყველა ნაწილი მდებარეობს მისაწვდომ სვლაგეზზე.
- სალაროს დახლის ზედაპირის სიმაღლე შეესაბამება 904.4.2 ქვეთავის მოთხოვნას.

მისაწვდომი საცხოვრებელი ერთეულები:

1. **საპროექტო შენობაში „ა“ და „ბ“ ტიპის ერთეულების რაოდენობებისადმი მოთხოვნა დადგენილია საქართველოს მთავრობის 28.01.2016 წლის #41-ე დადგენილების საფუძველზე. ასეთი ერთეულებისადმი მოთხოვნები კი შეესაბამება ტექნიკური რეგლამენტი - „მისაწვდომობის ეროვნული სტანდარტები“-ს მე-11 თავის დებულებებს, კერძოდ:**

<u>„ა“ ტიპის საცხოვრებელი ერთეული:</u>

- „ა“ ტიპის საცხოვრებელი ერთეულის მთავარი შეესასვლელი არ არის საძინებელი ოთახი, თანახმად 1103.2 ქვეთავისა.
- ყველა სივრცესა და ელემენტს, რომლებიც ერთეულის ნაწილია, აკავშირებს ერთი მისაწვდომი სვლაგეზი. მისაწვდომი სვლაგეზი ემთხვევა მთავარ მიმოსვლის ბილიკს. ყოველივე აღნიშნული შეესაბამება 1103.3.1 ქვეთავს.
- ყველა ოთახში, რომელსაც მისაწვდომი სვლაგეზი ემსახურება, უზრუნველყოფილია ეტლის მოსატრიალებელი სივრცე. თანახმად 1103.3.2 ქვეთავისა.
- მისაწვდომი სვლაგეზის კომპონენტად განსაზღვრულია სავალი ზედაპირი, რომელიც არ არის 1:20-ზე მეტად დახრილი, თანახმად 1103.3.3 ქვეთავისა.
- სავალი ზედაპირები, რომლებიც მისაწვდომი სვლაგეზის ნაწილია, შეესაბამება 403-ე ქვეთავს.
- ერთეულის მთავარი შესასვლელის კარი და ყველა სხვა გზა-კარი, რომელშიც დამკავებელმა უნდა გაიაროს, შეესაბამება 404 ქვეთავს.
- ზღურბლები შეესაბამება 303-ე ქვეთავს.
- სარეცხი მანქანა შეესაბამება 611-ე ქვეთავს.
- ერთეულში მოწყობილია ორი ტუალეტი და მათგან ერთი ტუალეტი აკმაყოფილებს 1103.11.2 ქვეთავის მოთხოვნებს, კერძოდ:
  - ✓ ხელჩასაჭიდი ძელების სამომავლო მოწყობის შესაძლებლობა უზრუნველყოფილია.
  - ✓ მისაწვდომი მოწყობილობები მდებარეობდეს ერთ ტუალეტის/სააბაზანოს ფართობზე.
  - ✓ გაღებისას კარი არ იჭრება იატაკის თავისუფალ სივრცეში ან მოწყობილობასთან არსებულ თავისუფალ სივრცეში.
  - ✓ ხელსაბანები შეესაბამება 606-ე ქვეთავს.
  - ✓ უნიტაზი შეესაბამება 1103.11.2.4 ქვეთავს.
  - ✓ აბაზანა შეესაბამება 607-ე ქვეთავს.
  - ✓ სამზარეულოები შეესაბამება 1103.12 ქვეთავს.

<u>„ბ“ ტიპის საცხოვრებელი ერთეული:</u>

- „ბ“ ტიპის ერთეულებში მოწყობილი იატაკის თავისუფალი სივრცე შეესაბამება 1104.1.1 ქვეთავს და უტოლდება 760მმ X 1200მმ-ს.

- „ბ“ ტიპის საცხოვრებელი ერთეულის მთავარი შეესასვლელი არ არის საძინებელი ოთახი, თანახმად 1104.2 ქვეთავისა.
- ყველა სივრცესა და ელემენტს, რომლებიც ერთეულის ნაწილია, აკავშირებდეს ერთი მისაწვდომი სვლაგეზი. მისაწვდომი სვლაგეზი ემთხვევა მთავარ მიმოსვლის ბილიკს, თანახმად 1104.3.1 ქვეთავისა.
- მისაწვდომი სვლაგეზის კომპონენტად განსაზღვრულია სავალი ზედაპირი, რომელიც არ არის 1:20-ზე მეტად დახრილი, თანახმად 1103.3.2 ქვეთავისა.
- მისაწვდომი სვლაგეზის თავისუფალი სიგანე შეესაბამება 403.5 ქვეთავს.
- ერთეულის მთავარი შესასვლელის კარი შეესაბამება 404-ე ქვეთავს.
- ერთეულის საზღვრებში არსებული ყველა კარი შეესაბამება 1104.5.2.1 ქვეთავის მოთხოვნას, კერძოდ ყველა კარის სუფთა სიგანე არ არის 820 მმ-ზე ნაკლები.
- ზღურბლები შეესაბამება 303-ე ქვეთავს.
- სარეცხ მანქანასთან გათვალისწინებულია პარალელური მისაწვდომი თავისუფალი სივრცე, თანახმად 1104.10.1 ქვეთავისა.
- ტუალეტისა და აბაზანის მოწყობილობები შეესაბამება 1104.11 ქვეთავს, კერძოდ:
  - ✓ კარი არ იჭრება მოწყობილობასთან არსებულ თავისუფალ სივრცეში.
  - ✓ ხელსაბანები შეესაბამება 1104.11.3.1 ქვეთავს.
  - ✓ უნიტაზი შეესაბამება 1104.11.3.1.2 ქვეთავს.
  - ✓ აბაზანები შეესაბამება 1104.11.3.1.3.1 და 1104.11.3.1.3.2 ქვეთავებს.
  - ✓ სამზარეულოები შეესაბამება 1104.12 ქვეთავს.

დასკვნა

ყოველივე ზემოაღნიშნულიდან გამომდინარე, მიგვაჩნია, რომ ქ. თბილისი, ქუჩა ო. კაპანაძე N4 ს/კ: 01.16.03.058.082. საკადასტრო კოდით რეგისტრირებულ მიწის ნაკვეთზე საპროექტო მრავალბინიანი საცხოვრებელი სახლების, ბლოკი 1 და ბლოკი 2 არქიტექტურული პროექტი შესაბამისობაშია ტექნიკური რეგლამენტი - „მისაწვდომობის ეროვნული სტანდარტები“-ს მოთხოვნებთან.

ასევე ვადასტურებთ, რომ არქიტექტურული პროექტი შედგენილია კარგ ტექნიკურ დონეზე.

არქიტექტურულ პროექტს ეძლევა დადებითი შეფასება.

ექსპერტი: **გიორგი ლოთიშვილი**

თარიღი: 12.02.2025
ხელმოწერა: 



დოქტორის დიპლომი

DOCTOR'S DIPLOMA

საქართველო

Georgia

საჯარო სამართლის იურიდიული პირი

Legal Entity of Public Law

საქართველოს ტექნიკური უნივერსიტეტი

Georgian Technical University

დოქტორის დიპლომი

Doctor's Diploma

DOC№ 000184

არქიტექტურის საუნივერსიტეტო
სადისერტაციო საბჭოს 2020 წლის 20 ივლისის № 1 გადაწყვეტილებით

გიორგი ლოთიშვილს

მიენიჭა არქიტექტურის დოქტორის აკადემიური ხარისხი .

სადისერტაციო ნაშრომი: ურბანული სიმჭიდროვის მართვის ზოგადი პრინციპები და მეთოდები თბილისის მაგალითზე

By the decision № 1 July 20, 2020 of the University Dissertation Council of the Architecture

Mr. Giorgi Lotishvili

was awarded PhD Degree in Architecture .

Doctoral Thesis: The General Principles and Methods of Urban Density Management Based on the Example of Tbilisi

რეგისტრაცია
Registration № **00183**

დეკანი
Dean — ნინო იმნაძე
Nino Imnadze

თბილისი
Tbilisi — **09** რიცხვი/*Day* — **11** თვე/*Month* — **2021** წელი/*Year*

რექტორი
Rector — დავით გურგენიძე
David Gurgenidze

ბ.ა.
Seal

პროგრამის დეტალები, მოპოვებული ინდივიდუალური კრედიტები და მიღებული შეფასებები (თუ არსებობს, უნდა დაერთოს ოფიციალური ნიშნების ფურცელი, ტრანსკრიპტი):

№	სასწავლო კურსი/მოდული	სემესტრი	კრედიტი	ქულა	პირობითი შეფასება GPA
1	აკადემიური წერა და სამეცნიერო კვლევის მეთოდები	I	5	97	4,00
2	სწავლების მეთოდები	I	5	99	40,00
3	არქიტექტურის ხელოვნება	I	10	100	4,00
4	სადისერტაციო კვლევის პროექტი/პროსპექტუსი - 1	I	10	100	4,00
5	პროფესორის ასისტენტობა	II	5	95	4,00
6	სივრცე, ფორმა, კომპოზიცია	II	5	99	4,00
7	სადისერტაციო კვლევის პროექტი/პროსპექტუსი - 1	II	20	95	4,00
8	პირველი თემატური სემინარი	III	15	100	4,00
9	თეორიული/ექსპერიმენტული კვლევა/კოლოქვიუმი-1	III	15	100	4,00
10	მეორე თემატური სემინარი	IV	15	97	4,00
11	თეორიული/ექსპერიმენტული კვლევა/კოლოქვიუმი-2	IV	15	94	4,00
12	თეორიული/ექსპერიმენტული კვლევა/კოლოქვიუმი-3	V	30	97	4,00
13	დისერტაციის დასრულება, დაცვა	VI	30	91	4,00
14	**კრედიტების ჯამი (ECTS)**	-	180	-	-
15	**საშუალო შეწონილი ქულა**	-	-	94	-
16	**საშუალო შეწონილი შეფასება (GPA)**	-	-	-	4,00

გიორგი ლოთიშვილმა შეასრულა სადისერტაციო ნაშრომი თემაზე ,,ურბანული სიმჭიდროვის მართვის ზოგადი პრინციპები და მეთოდები თბილისის მაგალითზე'' და დაიცვა შეფასებით - ფრიადი.

4.4 **შეფასებების სისტემა და, თუ შესაძლებელია, შეფასებების განაწილების ცხრილი:**

საქართველოს ტექნიკურ უნივერსიტეტში მოქმედებს ევროპული კრედიტების ტრანსფერის სისტემა (ECTS). იგი ითვალისწინებს ხუთი სახის დადებით შეფასებას:

- (A) ფრიადი – მაქსიმალური შეფასების 91% და მეტი;
- (B) ძალიან კარგი – მაქსიმალური შეფასების 81-90%;
- (C) კარგი – მაქსიმალური შეფასების 71-80%;
- (D) დამაკმაყოფილებელი – მაქსიმალური შეფასების 61-70%;
- (E) საკმარისი – მაქსიმალური შეფასების 51-60%.

ორი სახის უარყოფით შეფასებას:

(FX) ვერ ჩააბარა - მაქსიმალური შეფასების 41-50%, რაც ნიშნავს, რომ სტუდენტს ჩასაბარებლად მეტი მუშაობა სჭირდება და ეძლევა დამოუკიდებელი მუშაობით

GEORGIAN TECHNICAL UNIVERSITY

DIPLOMA

STU №003630

This is to certify that Mr./Mrs. Giorgi Lotishvili in year 2001 completed a full academic course of the Georgian Technical University majoring in Architecture

By resolution of the State Examination Board, dated July 11, 2001 Mr. Giorgi Lotishvili is conferred the present DIPLOMA and the qualification of Architect

Rector .....

Seal

Chairman of the State Examination Board .....

Dean .....

City Tbilisi 4. 03. 2005

Registration № 14720 Secretary .....

საქართველოს ტექნიკური უნივერსიტეტი

დიპლომი

სტუ №003630

მიეცა გიორგი გიორგის ძე ლოთიშვილს იმაზედ, რომ მან 2001 წელს დაამთავრა საქართველოს ტექნიკური უნივერსიტეტის სრული კურსი, სპეციალობით არქიტექტორი

სახელმწიფო საგამოცდო კომისიის 2001 წლის 11 ივლისის გადაწყვეტილებით გიორგი გიორგის ძე ლოთიშვილს მიენიჭა არქიტექტორის კვალიფიკაცია

რექტორი .....

ბ.ა. სახელმწიფო საგამოცდო კომისიის თავმჯდომარე .....

დეკანი .....

ქალაქი თბილისი 4. 03. 2005 წ.

სარეგისტრაციო № 14720 მდივანი .....

ს ე რ ტ ი ფ ი კ ა ტ ი

№ 2017-051

გადაეცემა

გიორგი ლოთიშვილს

მასზედ, რომ მან წარმატებით გაიარა შენობა-ნაგებობის უსაფრთხოების წესების კურსი



„შენობა ნაგებობების ინსტიტუტი - საქართველო“

თეიმურაზ ბოლოთაშვილი, დირექტორი

გიორგი ლოთიშვილი

მისამართი: ფ. მონაპერეს ქ. ნაკ. 044/731
ტელ: 593 222 033
ელ-ფოსტა naormala@gmail.com

დაბადების თარიღი: 01/07/1976
ოჯახური მდგომარეობა: დაოჯახებული

განათლება

1995 – 2001 გავიარე საქართველოს ტექნიკური უნივერსიტეტის არქიტექტურის ფაკულტეტის სრული კურსი (ბაკალავრი, მაგისტრატურა) მივიღე კვალიფიკაცია: არქიტექტორი.

2017 წელს გავიარე შენობა ნაგებობის უსაფრთხოების წესების კურსი (41 დადგენილება). იგივე წელს ჩავაბარე საქართველოს ტექნიკური უნივერსიტეტის არქიტექტურის, ურბანისტიკისა და დიზაინის ფაკულტეტის დოქტურანტურაში.

ამჟამად ვარ არქიტექტურის დოქტურანტურის სტუდენტი.

სამუშაო გამოცდილება

2001-2002 წელი	შპს "გოდაკო" არქიტექტორის თანამდებობა
2002 წელი	შპს "ალფა დიზაინი" მთავარი არქიტექტორის თანამდებობა
2003-2010	ინდ-საწარმო "გიორგი ლოთიშვილი". არქიტექტურილი მომსახურება.
2010-2015	შპს "ნაორმალა". ს/ნ (406030227) ფირმის დამფუძნებელი და ხელმძღვანელი. ფირმა ახორციელებს არქიტექტურული პროექტების მომზადებას და თბილისის მერიის არქიტექტურის სამსახურთან შეთანხმებას.
2015-2017	ფ/პ გიორგი ლოთიშვილი, კერძო არქიტექტორის სტატუსით ნაგებობების არქიტექტურული პროექტების მომზადება და შეთანხმება თბილისის არქიტექტურის სამსახურთან
2017-დღემდე	პროექტირებასთან ერთად ვანხორციელებ საკონსულტაციო მომსახურებას 41 დადგენილებასთან შესაბამისობაში. ვამოწმებ სხვა არქიტექტორების მიერ მომზადებულ პროექტებს და გავცემ შესაბამის საექსპერტო შეფასებებს.



საქართველო
Georgia

პასპორტი PASSPORT

ტიპი TYPE P
ქვეყნის კოდი CODE OF STATE GEO
პასპორტი / PASSPORT 16AB20769

გვარი / SURNAME
ლოთიშვილი / LOTISHVILI

სახელი / GIVEN NAME
გიორგი / GEORGE

მოქალაქეობა / CITIZENSHIP
საქართველო / GEORGIA

დაბადების თარიღი / DATE OF BIRTH
01 ივლ / JUL 1976

სქესი / SEX M

პირადი ნომერი / PERSONAL NUMBER
04001000787

დაბადების ადგილი / PLACE OF BIRTH
ამბროლაური / AMBROLAURI

გაცემის თარიღი / DATE OF ISSUE
07 აპრ / APR 2017

მოქმედების ვადა / EXPIRY DATE
07 აპრ / APR 2027

გამცემი ორგანო / ISSUING AUTHORITY
იუსტიციის სამინისტრო
MINISTRY OF JUSTICE

მფლობელის ხელმოწერა / OWNER'S SIGNATURE

P<GEOLOTISHVILI<<GEORGE<<<<<<<<<<<<<<<<<<<<<<
16AB207694GE07607017M2704070<<<<<<<<<<<<<<04