გამწვანების პროექტი



მისამართი: ქ. თბილისი, ვაჟა ფშაველას გამზირი N83/11;

საკადასტრო კოდი: 01.14.04.005.004

საერთო ფართობი :6432.00 კვ.მ. კ-3 =1929.6 (0,3)

25 სმ და მეტი დიამეტრის მქონე ნარგავების გადარგვის ტექნიკური რეგლამენტი



მისამართი: ქ. თბილისი, ვაჟა ფშაველას გამზირი N83/11

ს.კ: 01.14.04.005.004

გადასარგავი ხეების რაოდენობა: 3 ძირი

პროექტის შემსრულებელი:

ექსპერტი დენდროლოგი: თეიმურაზ ნაფეტვარიძე

ტელ: 599 24 42 95

ზოგადი ნაწილი

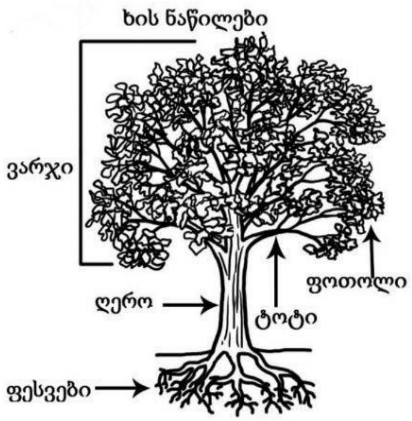

▪ ფესვი - ძირითადი ვეგეტატიური ორგანო, რომლის ფუნქციებს შეადგენს წყლისა და მასში გახსნილი მინერალური ნივთიერებების შეწოვა ნიადაგიდან, მცენარის მიმაგრება ნიადაგზე და ორგანული ნივთიერებათა სინთეზი, ხშირად ფესვი სამარაგო ნივთიერებების სათავსსაც წარმოადგენს და ვეგეტატიურ გამრავლებასაც ემსახურება. ფესვი იყოფა ორ ნაწილად: მთავარღერძიანი და ფუნჯა;

▪ ღერო - ერთ-ერთი ძირითადი ორგანო, რომელიც ფოთლებთან ერთად ყლორტს შეადგენს. აქვს საყრდენი, მიმწოდებელი და დამგროვებელი ფუნქცია.

▪ ვარჯი - ხის ტანის მიწის მიწისზედა განშტოება;

▪ ფოთოლი - მცენარეთა ორგანო, რომელიც ასრულებს ფოტოსინთეზისა და ტრანსპირაციის ფუნქციებს, ახორციელებს აირცვლას გარემოსთან და მონაწილეობს მცენარის ცხოველმოქმედების სხვა პროცესებში.

ნიადაგის მომზადება

სარგავი ორმოს სიდიდე დამოკიდებულია მცენარის გაბარიტებზე და ასაკზე, სარგავის ორმოს სიგრძე და სიგანე 90 სმ-ით, ხოლო სიღრმე 20-25 სმ-ით მეტი უნდა იყოს ხის კომზე. კომსა და კედლებს შორის სივრცე უნდა შეივსოს ნაყოფიერი ნიადაგის ნაზავით. სარგავი ორმოს ფსკერი უნდა გაფხვიერდეს 10-15 სმ სიღრმეზე, შემდგომ კი მოხდეს 20-25 სმ სისქის ნაყოფიერი ნიადაგის შეტანა. ნაყოფიერი ნიადაგი უნდა შედგებოდეს მიწის, ტორფის, გამომწვარი ნაკეისა და ქვიშის ნაზავისაგან, მათი ერთობლიობა საჭირო საკვები-მინერალური ნივტიერებებით კვებავს ხეს და ხელს უწყობს ნიადაგში წყლის ზომიერ

მიწოდებას. ორმო უნდა დამუშავდეს ფუნგიციდითა და ინსექტო აკარიციდიებით, რათა არ მოხდეს გადარგული ხის სოკოვანი დაავადებებით ან/და პარაზიტებით დაზიანება.

გადარგვის პროცესი

N3 იფანი - Fraxinus - D=26.4 სმ

გადარგვის დაწყებამდე უნდა მოხდეს იფანის ღრმა სხვლა-ფორმირება, სხვლა-ფორმირების დროს ხის ვარჯს მთლიანად უნდა მოსცილდეს ხმელი და ხმობადი ტოტები, ხოლო ჯანსაღი ტოტების სიგრძე უნდა დამოკლდეს მაქსიმალურად, სხვლა-ფორმირებ უნდა განხორციელდეს განტოტვის არეალებში კვირტისა და ტოტის ნაბარტის ზედა ნაწილში. ნასხლავ ადგილებს უნდა წაესვას სპეციაური მერქნის დამცავი მალამო, რათა არ მოხდეს ღია ნაწილების დალპობა და დაფაუტება. ვინაიდან ვარჯი მოიხმარს ხის მიერ მიღებული საკვები ნივთიერებების უდიდეს ნაწილს, გასხვლის შემდეგ ეს ნივთირებები ღეროსა და ფესვთა სისტემაზე გადანაწილდება, რაც ხელს შეუწყობს მათ ზრდა-განვითარებას. ხის ვარჯის გასხვლის შემდეგ, გადასარგავი იფანის გარშემო უნდა მოხდეს ნიადაგის აგსუფთავება ქვებისაგან, რათა გათავისუფლდეს მიწის ფენა და შესაძლებელი გახდეს ხის კომის თავისუფლად ამოღება. მიწის ფენის მოჭრა მოხდება JCB-ს ტიპის სპეცტექნიკით. ხის გადარგვა მოხდება შეკრული მიწის კომით (კომის გაბარიტები: D x 3; H x 1.2), კომის შემოჭრის შემდეგ უნდა მოხდეს ჰორიზონტალურად განვითარებული ფესვების სხვლა. ვინაიდან აღნიშნული ხის გადარგვა ხდება იმავე ტერიტორიაზე და გადასაადგილებლად არ იქნება საჭირო ხის სატვირთო მანქანის ძარაზე განთავსება, შესაბამისად კომის ჯვალოთი შეფუთვა არ არის აუცილებელი. ვინაიდან ხე ტანდაბალია და მიწის კომი არ იქნება დიდი მოცულობის, შესაძლებელია მისი JSB ტიპის სპეცტექნიკის კოვშით ხის ამოღება და გადაადგილება. ხეს ღეროზე უნდა შემოეხვიოს ჯვალოს ნაჭერი რათა არ მოხდეს ხის მერქანის დაზიანება გადატანის პროცესში. გადაადგილებული ხის ახალ ორმოში განთავსების

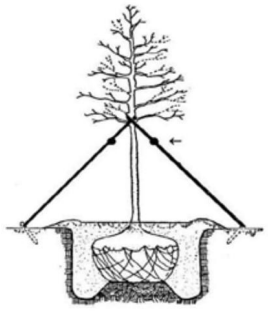

შემდეგ, ორმო უნდა ამოივსოს ნაყოფიერი მიწით და უნდა მოხდეს ფესვის ყელის გარშემო ჯამის გაკეთება. იმისათვის რო ახლადგადარგული ხე ქარქცევადობისა და გადახრისაგან დავიცვათ საჭიროა მისი ფიქსაცია გადახრისა და ქარისაგან წაქცევის პრევენციის მიზნით. საჭიროა გადარგული ხის ღეროს უნდა შემოეხვიოს ჯვალოს ნაჭერი და თოკებით 3 ადგილას მიწაში სობილ რკინის პალოზე უნდა დაებას, რათა შეინარჩუნოს სიმყარე.

გადარგვის დასრულების შემდეგ სისტემატიურად უნდა მოირწყოს ხე, არანაკლებ 50 ლიტრა წყლის დასხმით კვირაში ორჯერ. სეზონურად უნდა მიეცეს ორგანული სასუქი NPK შემცველობით. გადარგვის შემდეგ სასურველია დანამატის სახით მიეცეს კალიუმის ნიტრატი (KNO3) რაც ხელს შეუწყობს ფესვთა სისტემის ზრდა-განვითარებას. გადარგვის პროეცესი უნდა განხორციელდეს შემოდგომის მეორე ნახევარში ან ადრე გაზაფხულზე.

აღნიშნული რეკომენდაციების გათვალისწინებით ნარგავის გახარების ალბათობა მაღალია.

გადარგვის პროცესი

N7 იფანი - Fraxinus - D=37 სმ

გადარგვის დაწყებამდე უნდა მოხდეს იფანის ღრმა სხვლა-ფორმირება, სხვლა-ფორმირების დროს ხის ვარჯს მთლიანად უნდა მოსცილდეს ხმელი და ხმობადი ტოტები, ხოლო ჯანსაღი ტოტების სიგრძე უნდა დამოკლდეს მაქსიმალურად, სხვლა-ფორმირებ უნდა განხორციელდეს განტოტვის არეალებში კვირტისა და ტოტის ნაბარტის ზედა ნაწილში. ნასხლავ ადგილებს უნდა წაესვას სპეციაური მერქნის დამცავი მალამო, რათა არ მოხდეს ღია ნაწილების დალპობა და დაფაუტება. ვინაიდან ვარჯი მოიხმარს ხის მიერ მიღებული საკვები ნივთიერებების უდიდეს ნაწილს, გასხვლის შემდეგ ეს ნივთირებები ღეროსა და ფესვთა სისტემაზე გადანაწილდება, რაც ხელს შეუწყობს მათ ზრდა-განვითარებას. ხის ვარჯის გასხვლის შემდეგ, გადასარგავი იფანის გარშემო უნდა მოხდეს ნიადაგის აგსუფთავება ქვებისაგან, რათა გათავისუფლდეს მიწის ფენა და შესაძლებელი გახდეს ხის კომის თავისუფლად ამოღება. მიწის ფენის მოჭრა მოხდება JCB-ს ტიპის სპეცტექნიკით. ხის გადარგვა მოხდება შეკრული მიწის კომით (კომის გაბარიტები: D x 3; H x 1.2), კომის შემოჭრის შემდეგ უნდა მოხდეს ჰორიზონტალურად განვითარებული ფესვების სხვლა. ვინაიდან აღნიშნული ხის გადარგვა ხდება იმავე ტერიტორიაზე და გადასაადგილებლად არ იქნება საჭირო ხის სატვირთო მანქანის ძარაზე განთავსება, შესაბამისად კომის ჯვალოთი შეფუთვა არ არის აუცილებელი. ვინაიდან ხე ტანდაბალია და მიწის კომი არ იქნება დიდი მოცულობის, შესაძლებელია მისი JSB ტიპის სპეცტექნიკის კოვშით ხის ამოღება და გადაადგილება. ხეს ღეროზე უნდა შემოეხვიოს ჯვალოს ნაჭერი რათა არ მოხდეს ხის მერქანის დაზიანება გადატანის პროცესში. გადაადგილებული ხის ახალ ორმოში განთავსების

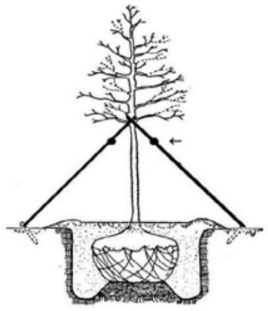

შემდეგ, ორმო უნდა ამოივსოს ნაყოფიერი მიწით და უნდა მოხდეს ფესვის ყელის გარშემო ჯამის გაკეთება. იმისათვის რო ახლადგადარგული ხე ქარქცევადობისა და გადახრისაგან დავიცვათ საჭიროა მისი ფიქსაცია გადახრისა და ქარისაგან წაქცევის პრევენციის მიზნით. საჭიროა გადარგული ხის ღეროს უნდა შემოეხვიოს ჯვალოს ნაჭერი და თოკებით 3 ადგილას მიწაში სობილ რკინის პალოზე უნდა დაებას, რათა შეინარჩუნოს სიმყარე.

გადარგვის დასრულების შემდეგ სისტემატიურად უნდა მოირწყოს ხე, არანაკლებ 50 ლიტრა წყლის დასხმით კვირაში ორჯერ. სეზონურად უნდა მიეცეს ორგანული სასუქი NPK შემცველობით. გადარგვის შემდეგ სასურველია დანამატის სახით მიეცეს კალიუმის ნიტრატი (KNO3) რაც ხელს შეუწყობს ფესვთა სისტემის ზრდა-განვითარებას. გადარგვის პროეცესი უნდა განხორციელდეს შემოდგომის მეორე ნახევარში ან ადრე გაზაფხულზე.

აღნიშნული რეკომენდაციების გათვალისწინებით ნარგავის გახარების ალბათობა მაღალია.

ნარგავების გადარგვის პროცესი

N12 იფანი - Fraxinus - დიამეტრი: 32.4 სმ

გადარგვის დაწყებამდე უნდა მოხდეს იფანის ღრმა სხვლა-ფორმირება, სხვლა-ფორმირების დროს ხის ვარჯს მთლიანად უნდა მოსცილდეს ხმელი და ხმობადი ტოტები, ხოლო ჯანსაღი ტოტების სიგრძე უნდა დამოკლდეს მაქსიმალურად, სხვლა-ფორმირებ უნდა განხორციელდეს განტოტვის არეალებში კვირტისა და ტოტის ნაბარტის ზედა ნაწილში. ნასხლავ ადგილებს უნდა წაესვას სპეციაური მერქნის დამცავი მალამო, რათა არ მოხდეს ღია ნაწილების დალპობა და დაფაუტება. ვინაიდან ვარჯი მოიხმარს ხის მიერ მიღებული საკვები ნივთიერებების უდიდეს ნაწილს, გასხვლის შემდეგ ეს ნივთირებები ღეროსა და ფესვთა სისტემაზე გადანაწილდება, რაც ხელს შეუწყობს მათ ზრდა-განვითარებას. ხის ვარჯის გასხვლის შემდეგ, გადასარგავი იფანის გარშემო უნდა მოხდეს ნიადაგის აგსუფთავება ქვებისაგან, რათა გათავისუფლდეს მიწის ფენა და შესაძლებელი გახდეს ხის კომის თავისუფლად ამოღება. მიწის ფენის მოჭრა მოხდება JCB-ს ტიპის სპეცტექნიკით. ხის გადარგვა მოხდება შეკრული მიწის კომით (კომის გაბარიტები: D x 3; H x 1.2), კომის შემოჭრის შემდეგ უნდა მოხდეს ჰორიზონტალურად განვითარებული ფესვების სხვლა. ვინაიდან აღნიშნული ხის გადარგვა ხდება იმავე ტერიტორიაზე და გადასაადგილებლად არ იქნება საჭირო ხის სატვირთო მანქანის ძარაზე განთავსება, შესაბამისად კომის ჯვალოთი შეფუთვა არ არის აუცილებელი. ვინაიდან ხე ტანდაბალია და მიწის კომი არ იქნება დიდი მოცულობის, შესაძლებელია მისი JSB ტიპის სპეცტექნიკის კოვშით ხის ამოღება და გადაადგილება. ხეს ღეროზე უნდა შემოეხვიოს ჯვალოს ნაჭერი რათა არ მოხდეს ხის მერქანის დაზიანება გადატანის პროცესში. გადაადგილებული ხის ახალ ორმოში განთავსების შემდეგ, ორმო უნდა ამოივსოს ნაყოფიერი მიწით და
უნდა მოხდეს ფესვის ყელის გარშემო ჯამის გაკეთება.

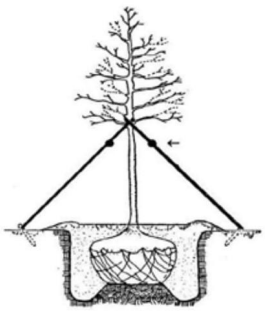

იმისათვის რო ახლადგადარგული ხე ქარქცევადობისა და გადახრისაგან დავიცვათ საჭიროა მისი ფიქსაცია გადახრისა და ქარისაგან წაქცევის პრევენციის მიზნით. საჭიროა გადარგული ხის ღეროს უნდა შემოეხვიოს ჯვალოს ნაჭერი და თოკებით 3 ადგილას მიწაში სობილ რკინის პალოზე უნდა დაებას, რათა შეინარჩუნოს სიმყარე.

გადარგვის დასრულების შემდეგ სისტემატიურად უნდა მოირწყოს ხე, არანაკლებ 50 ლიტრა წყლის დასხმით კვირაში ორჯერ. სეზონურად უნდა მიეცეს ორგანული სასუქი NPK შემცველობით. გადარგვის შემდეგ სასურველია დანამატის სახით მიეცეს კალიუმის ნიტრატი (KNO3) რაც ხელს შეუწყობს ფესვთა სისტემის ზრდა-განვითარებას. გადარგვის პროეცესი უნდა განხორციელდეს შემოდგომის მეორე ნახევარში ან ადრე გაზაფხულზე.

აღნიშნული რეკომენდაციების გათვალისწინებით ნარგავის გახარების ალბათობა მაღალია.

მწვანე ნარგავების (მერქნიანი მცენარეების) გადარგვის ტექნიკური რეგლამენტი მოამზადა გიორგი კაპანაძემ, რომელიც ქალაქ თბილისის მუნიციპალიტეტის მერის 2018 წლის 28 ივნისის N 1-369 ბრძანებით დარეგისტრირდა გარემოს დაცვის საქალაქო სამსახურის მონაცემთა ბაზაში მწვანე ნარგავების ხარისხობრივი შეფასებაზე დასკვნის გამცემ უფლებამოსილ პირად.

დანართი: 1 გვ ;

შემსრულებალი

ექსპერტი: 

თეიმურაზ ნაფეტვარიძე

Tel: 599 24 42 95

557 77 60 75

დენდროლოგი:

თანხმობა ნარგავების გადარგვის შესახებ

ქ. თბილისში, ვაჟა ფშაველას გამზირი N83/11 ს.კ:01.14.04.005.004 გადასარგავი 3 ნარგავის (N3 იფანი - Fraxinus - D=26.4 სმ; N7 იფანი - Fraxinus - D=37 სმ; N12 იფანი - Fraxinus - დიამეტრი: 32.4 სმ) გადარგვის სამუშაოებს განახორციელებს შპს ტასჰაბი.

შპს „ტასჰაბი“ ID: 406265410

დირექტორი: სერგო გიორგაია

გარემოს დაცვის საქალაქო სამსახურის წერილის (ნომერი: 18-01243613043 თარიღი: 26/12/2024) პასუხად გვსურ დავაზუსტოთ არსებული გარემოებები.

მოგახსენებთ, რომ ნაკვეთზე ს/კ 01.14.04.005.004 დამკვეთის გადაწყვეტილებით განხორციელდა ხე–ნარგავების აღწერის დაზუსტება, რის შედეგადაც აღომჩნდა, რომ არსებული ხე–ნარგავები არ შეესაბამება წინა წლებში გაკეთებულ აღწერას, რომლის მიხედვით შეთანხმდა პროექტი. ამიტომ საჭირო გახდა დენდროლოგიური პროექტის განახლება.

გარდა ამისა, საინვესტიციო პროექტის მოთხოვნებიდან გამომდინარე, აუცილებელი გახდა საპარკინგე ადგილების დამატება, რაც უზრუნველყოფს პროექტის მდგრად განვითარებას და ასევე ქალაქის სატრანსპორტო პოლიტიკის პრიორიტეტული მიმართულებების დაცვას. განახლებული გეგმის შესაბამისად, გათვალისწინებულია 18 ახალი საპარკინგე ადგილის მოწყობა. აღნიშნული დამატებითი პარკინგების მოწყობა მნიშვნელოვნად შეუწყობს ხელს მიმდებარე ქუჩაზე ავტოსატრანსპორტო დატვირთვის შემცირებას და არსებული სამუშაო გარემოს გაუმჯობესებას.

აღნიშნული საპროექტო ცვლილებები არ ახდენს გავლენას არსებულ სიტუაციაზე, იმის გათვალისწინებით, რომ ყველა საჭირო ხე–ნარგავზე უკვე გაცემულია მოჭრა–გადარგვის თანხმობა. ახალი გეგმა არ ითვალისწინებს დამატებით ხეების მოჭრას, ერთადერთი ხე (N22), რომელიც განიხილება გადარგვისთვის, წარმოადგენს დიად ბოყვს დიამეტრით 8-13 სმ, რომლის უსაფრთხო გადარგვა შესაძლებელია დენდროლოგების რეკომენდაციების მიხედვით ეკოლოგიური ბალანსის სრული შენარჩუნებით; დამკვეთი ასევე მზადაა მთლიანად საპროექტო ტერიტორიაზე განახორციელოს სამსახურის მიერ სპეციალურად მითითებული ხე–ნარგავების პრიორიტეტული სახეობების რგვა და ამით გააუმჯობესოს გარემო პირობები.

ზემოაღნიშნულის გათვალისწინებით, გთხოვთ შეითანხმოთ განახლებული გეგმა არსებული და საპროექტო სიტუაციის გათვალისწინებით.

miwis nakveTis topografiuli gegma

New Point

ქალაქი თბილისი, გამზირი ვაჟა-ფშაველა №83/11 (ს/კ: 01.14.04.005.004)
შპს „ბილდექსი"-ს (ს/მ: 405272565) თანასაკუთრებაში არსებული 6432 კვმ. არასასოფლო-სამეურნეო
დანიშნულების მიწის ნაკვეთის და მისი მიმდებარე ტერიტორიის ტოპოგრაფიული გეგმა

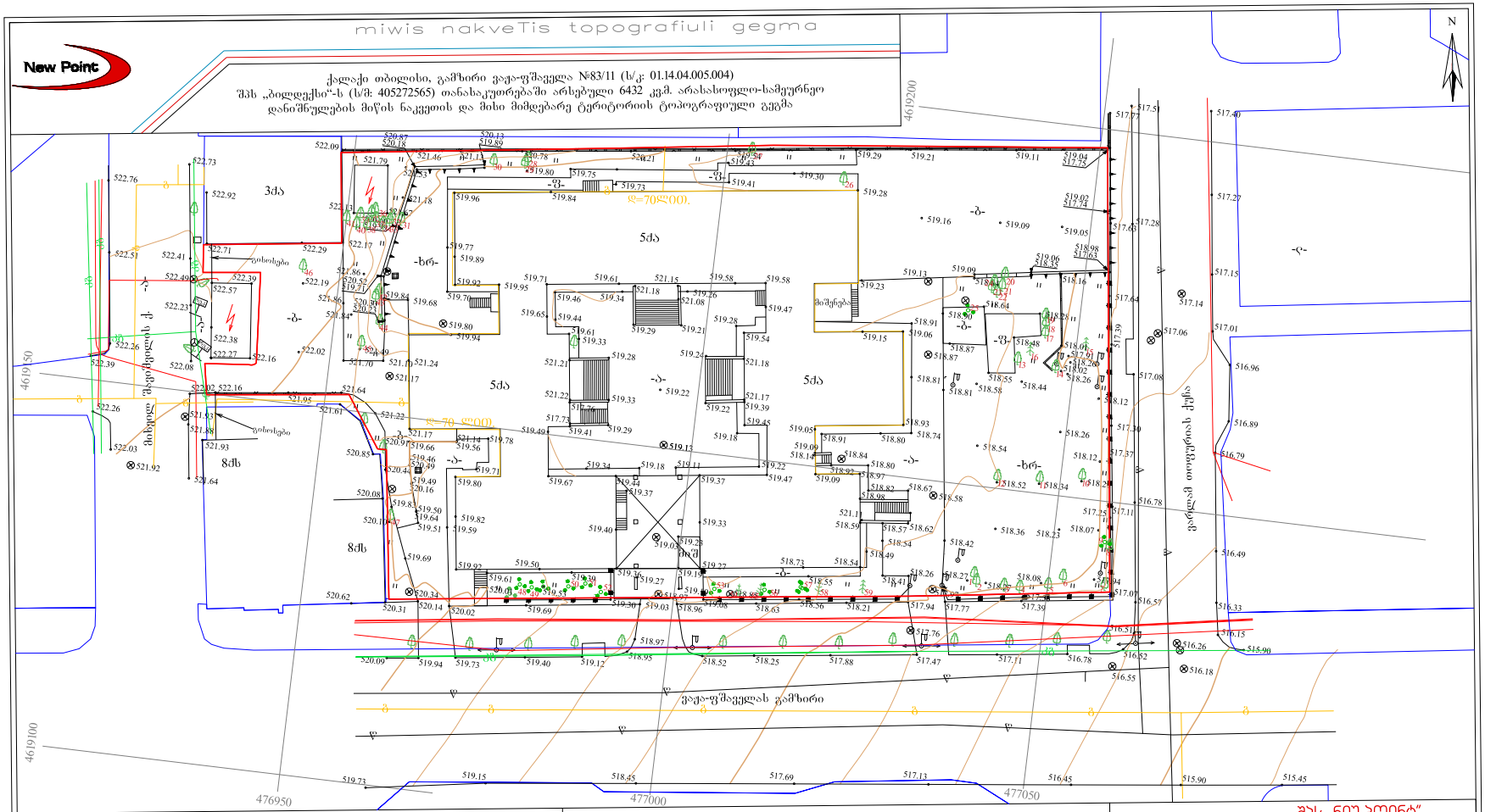
N
4619200
4619150
4619100
476950
477000
477050
ვაჟა-ფშაველას გამზირი
ქუჩის ღერძიდან გადაზომილი მანძილი
3ძა
5ძა
8ძმ
-ბ-
-ხრ-
-ო-
-ჲ-
-ღ-
-ა-
-ჳ-
-ხრ-
მიშენება
ჩაისხვება
ელ. ბოძი
ელ. ბოძი
ელ. ბოძი

აღწერის ჩატარების თარიღი	03/12/2024
დასკვნის გაცემის თარიღი	06/12/2024
მისამართი	ქ. თბილისი, ვაჟა ფშაველას გამზირი N83/11; ს.კ: 01.14.04.005.004
ფართობი	6432 კვ.მ
მესაკუთრე	შპს „ბილდექსი“ ID: 405272565 შპს „ედემი“ ID: 204918376 სახელმწიფო
აღწერილი ნარგავების რაოდენობა	59 ძირი

ცხრილი N1

N	სახეობა	დიამეტრი მიწის პირიდან 10 სმ - ზე	მდგომარეობა	შენიშვნა
1	ქლიავი - Prunus domestica	13.5	ჯანსაღი	ხილ-კენკროვანი
2	ქლიავი - Prunus domestica	6.6	ჯანსაღი	ხილ-კენკროვანი
3	იფანი - Fraxinus excelsior	26.4	ჯანსაღი	ექვემდებარება გადარგვას და გახარებას
4	ალუბალი - Prunus cerasus	24	ჯანსაღი	ხილ-კენკროვანი
5	იფანი - Fraxinus excelsior	14	ჯანსაღი	ექვემდებარება გადარგვას და გახარებას
6	ტყემალი - Prunus cerasifera	37	ჯანსაღი	ხილ-კენკროვანი
7	იფანი - Fraxinus excelsior	37	ჯანსაღი	ექვემდებარება გადარგვას და გახარებას სპეც. ტექნოლოგიით
8	იფანი - Fraxinus excelsior	8	ჯანსაღი	ექვემდებარება გადარგვას და გახარებას
9	ამერიკული ნეკერჩხალი - Acer negundo	2-5	ჯანსაღი	ექვემდებარება გადარგვას და გახარებას
10	იფანი - Fraxinus excelsior	7-9.5	ხმობადი	
11	იფანი - Fraxinus excelsior	21	ჯანსაღი	ექვემდებარება გადარგვას და გახარებას
12	იფანი - Fraxinus excelsior	32.4	ჯანსაღი	ექვემდებარება გადარგვას და გახარებას
13	იფანი - Fraxinus excelsior	39.1	ჯანსაღი	ექვემდებარება გადარგვას და გახარებას
14	იფანი - Fraxinus excelsior	7-9.8	ჯანსაღი	არ ექვემდებარება გადარგვას და გახარებას
15	კედარი ჰიმალაის - Cedrus deodara	66.8	ჯანსაღი	არ ექვემდებარება გადარგვას და გახარებას

16	კედარი ჰიმალაის - Cedrus deodara	54.7	არ ექვემდებარება გადარგვას და გახარებას	არ ექვემდებარება გადარგვას და გახარებას
17	იფანი - Fraxinus excelsior	27	ზეხმელი	
18	იფანი - Fraxinus excelsior	32	ჯანსაღი	ექვემდებარება გადარგვას და გახარებას
19	იფანი - Fraxinus excelsior	30	ჯანსაღი	ექვემდებარება გადარგვას და გახარებას
20	ტყემალი - Prunus cerasifera	4-13	ჯანსაღი	ხილ-კენკროვანი
21	ტყემალი - Prunus cerasifera	12-23	ჯანსაღი	ხილ-კენკროვანი
22	დიადი ბოყვი - Acer platanoides	8-13	ჯანსაღი	ექვემდებარება გადარგვას და გახარებას
23	ტყემალი - Prunus cerasifera	14-17	ჯანსაღი	ხილ-კენკროვანი
24	კომში - Cydonia oblonga	23	ხმობადი	ხილ-კენკროვანი
25	ბროწეული - punica granatum	2-8	ჯანსაღი	ხილ-კენკროვანი
26	ტყემალი - Prunus cerasifera	5.8	ჯანსარი	ხილ-კენკროვანი
27	ალუბალი - Prunus cerasus	12	ხმობადი	ხილ-კენკროვანი
28	დიადი ბოყვი - Acer platanoides	18	ჯანსარი	ექვემდებარება გადარგვას და გახარებას
29	ალუბალი - Prunus cerasus	21	ჯანსარი	ხილ-კენკროვანი
30	ჭერამი - Prunus armeniaca	19.8	ჯანსარი	ხილ-კენკროვანი
31	კელეუტერია - Koelreuteria paniculata	34	ფაუტი	ბეტონის ნაგებობაში გაზრდილი, ღერო დაზიანებული
32	ტყემალი - Prunus cerasifera	5.2	ჯანსარი	ხილ-კენკროვანი
33	კელეუტერია - Koelreuteria paniculata	2	ჯანსაღი	ექვემდებარება გადარგვას და გახარებას
34	კელეუტერია - Koelreuteria paniculata	8	ჯანსაღი	ექვემდებარება გადარგვას და გახარებას
35	კელეუტერია - Koelreuteria paniculata	11	ჯანსაღი	ექვემდებარება გადარგვას და გახარებას

36	კელეუტერია - Koelreuteria paniculata	4.5	ჯანსაღი	ექვემდებარება გადარგვას და გახარებას
37	კელეუტერია - Koelreuteria paniculata	1-3	ჯანსაღი	ექვემდებარება გადარგვას და გახარებას
38	კელეუტერია - Koelreuteria paniculata	1-3	ჯანსაღი	ექვემდებარება გადარგვას და გახარებას
39	კელეუტერია - Koelreuteria paniculata	1-3	ჯანსაღი	ექვემდებარება გადარგვას და გახარებას
40	კელეუტერია - Koelreuteria paniculata	1-3	ჯანსაღი	ექვემდებარება გადარგვას და გახარებას
41	კელეუტერია - Koelreuteria paniculata	1-7	ჯანსაღი	ექვემდებარება გადარგვას და გახარებას
42	ტყემალი - Prunus cerasifera	42	ჯანსაღი	ხილ-კენკროვანი
43	ტყემალი - Prunus cerasifera	5	ჯანსაღი	ხილ-კენკროვანი
44	ამერიკული ნეკერჩხალი - Acer negundo	68	ჯანსაღი	არ ექვემდებარება გადარგვას და გახარებას
45	იფანი - Fraxinus excelsior	8	ჯანსაღი	ექვემდებარება გადარგვას და გახარებას
46	იფანი - Fraxinus excelsior	47	ჯანსაღი	არ ექვემდებარება გადარგვას და გახარებას
47	თუთა - Morus ssp.	50	ავარიული	ბეტონის ნაგებობაში გაზრდილი
48	ცხრატყავა - lonicera	1-3	ჯანსაღი	ექვემდებარება გადარგვას და გახარებას
49	ცხრატყავა - lonicera	1-3	ჯანსაღი	ექვემდებარება გადარგვას და გახარებას
50	არმოსავლური ბიოტა - platicladus orietalis	8	ჯანსაღი	ექვემდებარება გადარგვას და გახარებას
51	არმოსავლური ბიოტა - platicladus orietalis	2-7	ჯანსაღი	ექვემდებარება გადარგვას და გახარებას
52	არმოსავლური ბიოტა - platicladus orietalis	9	ჯანსაღი	ექვემდებარება გადარგვას და გახარებას
53	ცხრატყავა - lonicera	1-3	ჯანსაღი	ექვემდებარება გადარგვას და გახარებას

54	ცხრატყავა - lonicera	1-3	ჯანსაღი	ექვემდებარება გადარგვას და გახარებას
55	კვიპაროსი - Cupressus sempervirens	38.8	ჯანსაღი	არ ექვემდებარება გადარგვას და გახარებას
56	კვიპაროსი - Cupressus sempervirens	30	ჯანსაღი	არ ექვემდებარება გადარგვას და გახარებას
57	ცხრატყავა - lonicera	1-3	ჯანსაღი	ექვემდებარება გადარგვას და გახარებას
58	კვიპაროსი - Cupressus sempervirens	37	ჯანსაღი	არ ექვემდებარება გადარგვას და გახარებას
59	კვიპაროსი - Cupressus sempervirens	31	ჯანსაღი	არ ექვემდებარება გადარგვას და გახარებას

აღწერილი ნარგავების რაოდენობა	59
ხილ კენკროვანი ნარგავების რაოდენობა	16
ზეხმელი ნარგავების რაოდენობა	1
ხმობადი ნარგავების რაოდენობა	3
ფაუტი ნარგავების რაოდენობა	1

ტერიტორიის მდგომარეობის ამსახველი ფოტო-მასალა იხილეთ დანართის სახით.

მწვანე ნარგავების (მერქნიანი მცენარეების) ვიზუალური დათვალიერება განახორციელა თეიმურაზ ნაფეტვარიძემ, რომელიც ქალაქ თბილისის მუნიციპალიტეტის მერის 2024 წლის 18 იანვრის N 1-28 ბრძანებით დარეგისტრირდა გარემოს დაცვის საქალაქო სამსახურის მონაცემთა ბაზაში მწვანე ნარგავების ხარისხობრივი შეფასებაზე დასკვნის გამცემ უფლებამოსილ პირად.

შპს „ტასჰაბი“

დირექტორი: სერგო გიორგაია

შემსრულებალი თეიმურაზ ნაფეტვარიძე

ექსპერტი - დენდროლოგი: Tel: 599 24 42 95


2.5




3


















































































LOX






სანდო
ყველაზე დიდ
დანაზოგი მედიკამენტებზე


DEPOT














მედისონი


მედისონი






აფთიაქი

miwis nakveTis topografiuligegma

ქალაქი თბილისი, გამზირი ვაჟა-ფშაველა №83/11 (ს/კ: 01.14.04.005.004)
შპს „ბილდექსი"-ს (ს/მ: 405272565) თანასაკუთრებაში არსებული 6432 კვ.მ. არასასოფლო-სამეურნეო დანიშნულების მიწის ნაკვეთის და მისი მიმდებარე ტერიტორიის ტოპოგრაფიული გეგმა

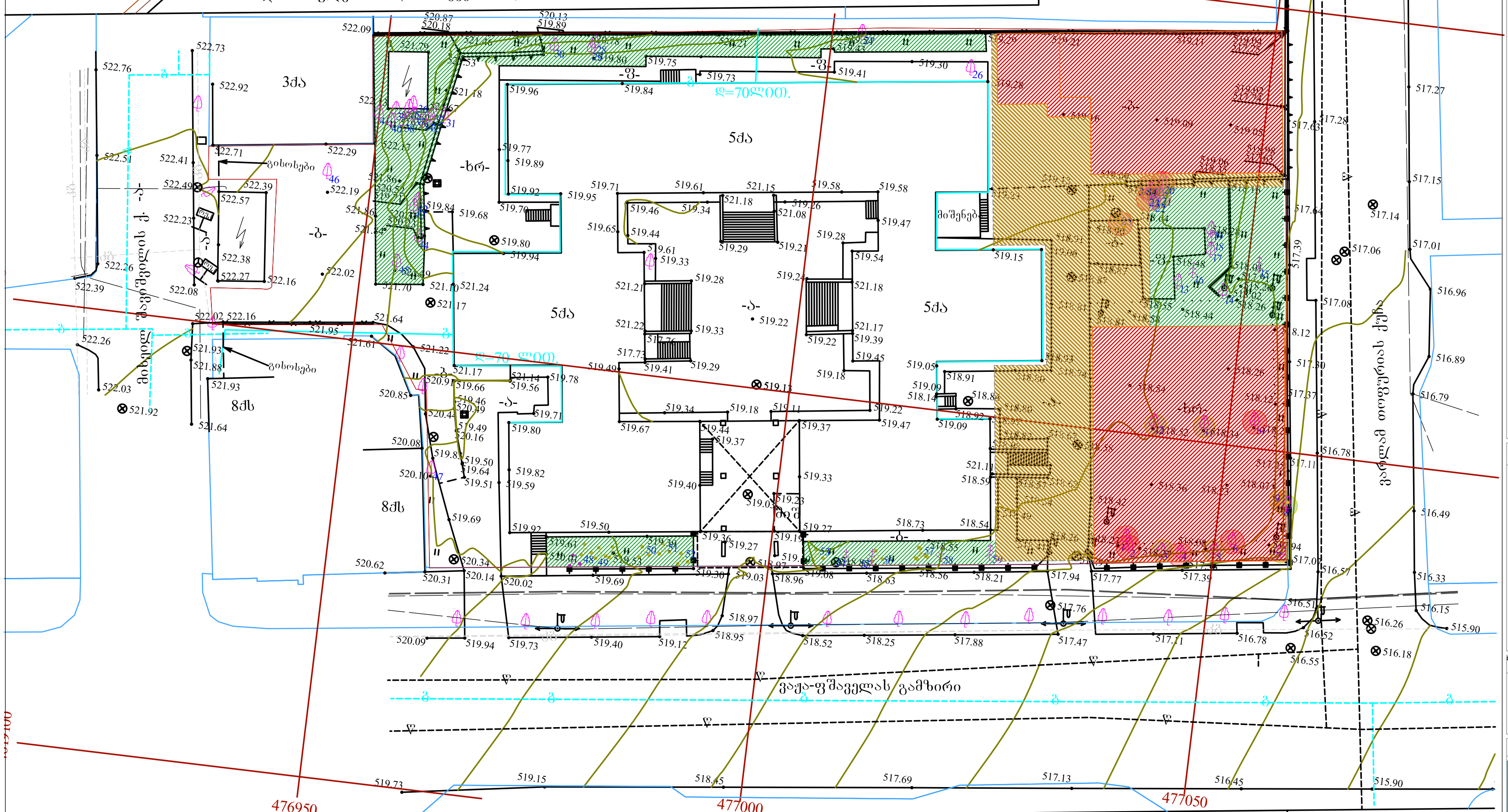

პირობითი აღნიშვნები

WGS 1984-ის კოორდინატთა სისტემის UTM პროექცია

საცხოვრებელი შენობა; არასაცხოვრებელი შენობა; მშენებარე შენობა; ნანგრევი; ფარდული; ფოთლოვანი ხე; ხილკენკროვანი ხე; წიწვოვანი ხე; პალმა; ბუჩქი/ბუჩქნარი; მცირე ბუჩქნარი; გარე განათება; ხის ღობე; ღობე; ლითონის ღობე; ქვის კედელი; კედელი; ფლატე; რკინიგზა; სამეთვალყურეო ჭები; ელ. გადამცემი ხაზი; წყალგაყვანილობა; გაზი; კანალიზაცია; სანიაღვრე; კავშირგაბმულობა; ელ. ქსელები; განათება

პირობითი აღნიშვნები

საკადასტრო საზღვარი; არსებული ბუჩქების ნიშნული; არსებული ხეების ნიშნული; მოსაჭრელი; გადასარგავი; მოიჭრება საკომპენსაციო რგვის ვალდებულებით; მოიჭრება საკომპენსაციო თანხის გადახდის ვალდებულებით

მოსაჭრელ-გადასარგავი ხეები

მოსაჭრელი ნარგავები: N1; 2; 4; 6; 10; 20; 21; 23; 24; 25;

გადასარგავი ნარგავები: N3;5; 7; 8; 9; 11; 12; 22;

ზოგადი ინფორმაცია

მისამართი: ქ. თბილისი, ვაჟა ფშაველას გამზირი N83/11;
ს.კ: 01.14.04.005.004

შემსრულებელი კომპანია შპს "ტასპაბი"

დირექტორი — სერგო გიორგაია
დენდროლოგი — თეიმურაზ ნაფეტვარიძე

ნახაზის სახელწოდება: მოსაჭრელ-გადასარგავი ხეების გენ. გეგმა

მასშტაბი: 1:500

ფორმატი: A3

New Point — www. nev… — ტელ: / tel: +99…

დირექტორი:

აზომა:

დახაზა:

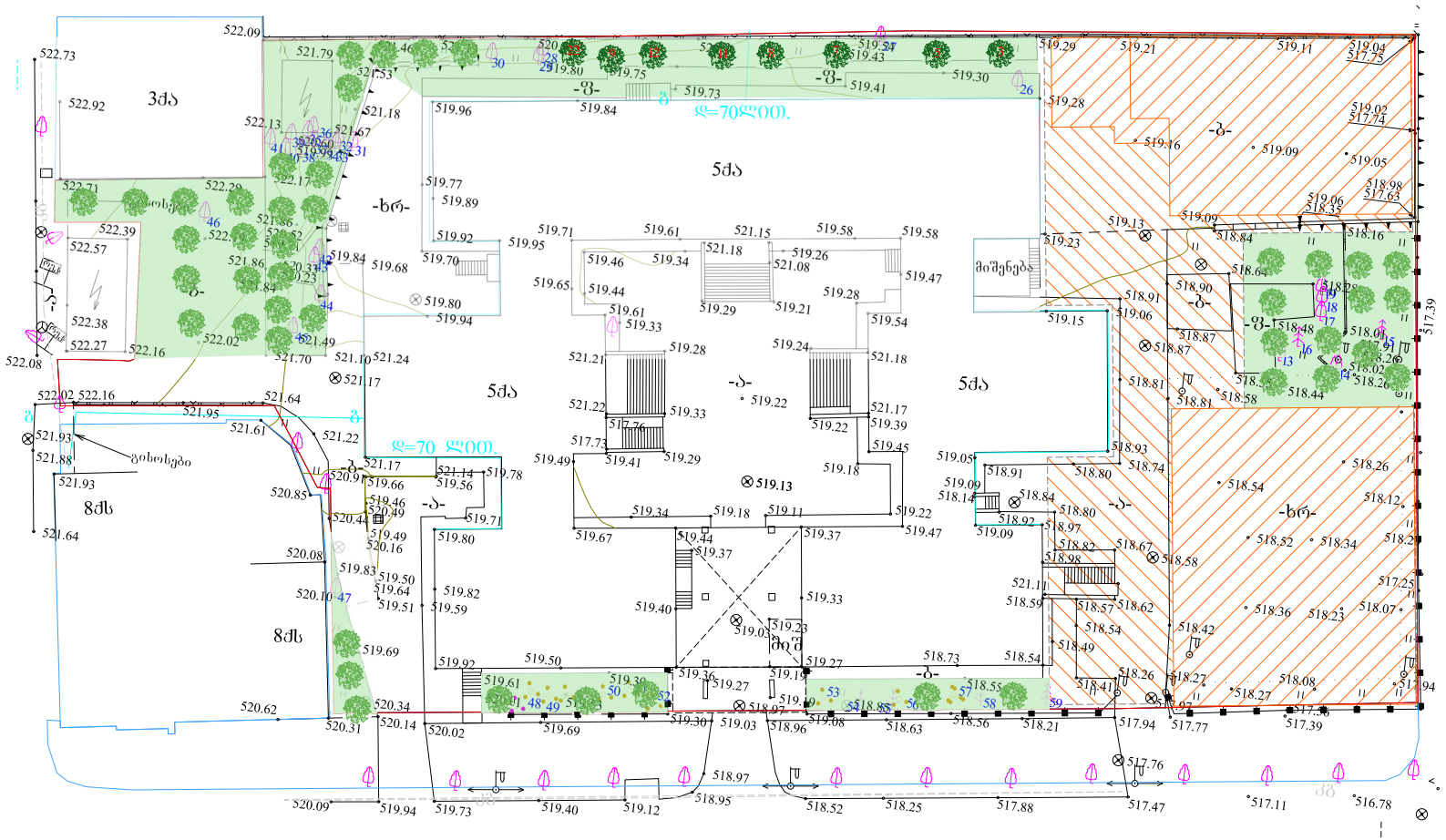

პირობითი აღნიშვნები

საკადასტრო საზღვარი

საპროექტო დასარგავი ხეები

გადარჩენილი ხეები

დასარგავი სახეობები

№	სახელწოდება	ლათინური სახელწოდება	რაოდენობა
1	იტალიური ფიჭვი	Pinus pinea	15
2	მინდვრის ნეკერჩხალი	Acer campestre	15
2	ამბრის ხე	Liquidambar	15

გადარგული ხეები

N3;5; 7; 8; 9; 11; 12; 22

შენიშვნა

ნახაზზე ყველა ცვლილება უნდა შეთანხმდეს პროექტის ავტორთან.

ნახაზზე ნებისმიერი სახის ცვლილებით ავტომატურად უქმდება პირველადი ვარიანტი.

ზოგადი ინფორმაცია

მისამართი: ქ. თბილისი, ჯავა ფშაველის გაჩხირი N83/11;

საკადასტრო კოდი: 01.14.04.005.004

საერთო ფართობი :6432.00 კვ.მ. კ=3 =1929.6 (0.3)

შემსრულებელი კომპანია შპს "ტასჰაბი"

ტასჰაბი

დირექტორი სერგო გიორგაია

დენდროლოგი თეიმურაზ ნაფეტვარიძე

ნახაზის სახელწოდება

გამწვანების გენ. გეგმა

მასშტაბი

1:200

ფორმატი

A3



იტალიური ფიჭვი Pinus pinea	1



მინდვრის ნეკერჩხალი Acer campestre	2



მინდვრის ნეკერჩხალი Acer campestre	2

პირობითი აღნიშვნები

დასარგავი სახეობები

№	სახელწოდება	ღია ინერი სახელწოდება	რაოდენობა
1	იტალიური ფიჭვი	Pinus pinea	15
2	მინდვრის ნეკერჩხალი	Acer campestre	15
2	ამბრის ხე	Liquidambar	15

გადარგული ხეები

N3;5; 7; 8; 9; 11; 12; 22

შენიშვნა

ნახაზზე ყველა ცვლილება უნდა შეთანხმდეს პროექტის ავტორთან.
ნახაზზე ნებისმიერი სახის ცვლილებით ავტომატურად უქმდება პირველადი ვარიანტი.

ზოგადი ინფორმაცია

მისამართი: ქ. თბილისი, ვაჟა ფშაველას გაშრირი N83/11;
საკადასტრო კოდი: 01.14.04.005.004
საერთო ფართობი :6432.00 .კვ.მ .კ-ვ =1929.6 (0.3)

შემსრულებელი კომპანია შპს "ტასჰაბი"



დირექტორი სერგო გიორგაია
დენდროლოგი თეიმურაზ ნაფეტვარიძე

ნახაზის სახელწოდება

საპროექტო მცენარეთა ფოტოები

ფორმატი

A3

დენდროლოგიური პროექტის საინფორმაციო დაფა

შემსრულებელი: შპს "ტასჰაბი"

მისამართი: ქ. თბილისი, ვაჟა ფშაველას გამზირი N83/11;

საკადასტრო კოდი: 01.14.04.005.004

ნებართვის გამცემი ორგანო: ქ. თბილისის მუნიციპალიტეტის მერიის გარემოს დაცვის საქალაქო სამსახური

საერთო ფართობი :6432.00 კვ.მ. კ-3 =1929.6 (0,3)

დენდროლოგიური პროექტის შეთანხმების თარიღი:

დენდროლოგიური პროექტის დასრულების თარიღი: 2025 წელი

დასარგავი მცენარეები

1) იტალიური ფიჭვი - Pinus pinea 1 5 ძირი / სიმაღლე - 3.00-დან. ღეროს გარშემოწ. - 20/22 სმ

2) მინდვრის ნეკერჩხალი - Acer campestre 1 5 ძირი / სიმაღლე - 3.50-დან. ღეროს გარშემოწ. - 20/22 სმ

3) ამბრის ხე - Lyquidambar 1 5 ძირი / სიმაღლე - 3.50-დან. ღეროს გარშემოწ. - 20/22 სმ

გადასარგავი ნარგავების რაოდენობა: 15

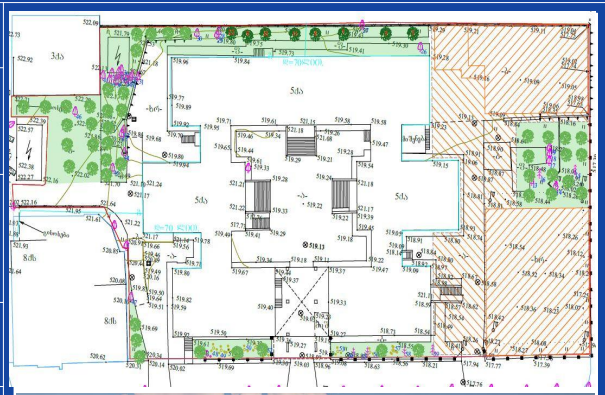





ახლადდარგული ხე-მცენარეების მოვლაზე პასუხისმგებელი პირი:
შპს „ბილდექსი“ ID: 405272565

ახლადდარგული ხე-მცენარეების მოვლის ხანგრძლივობა: 3 წელი