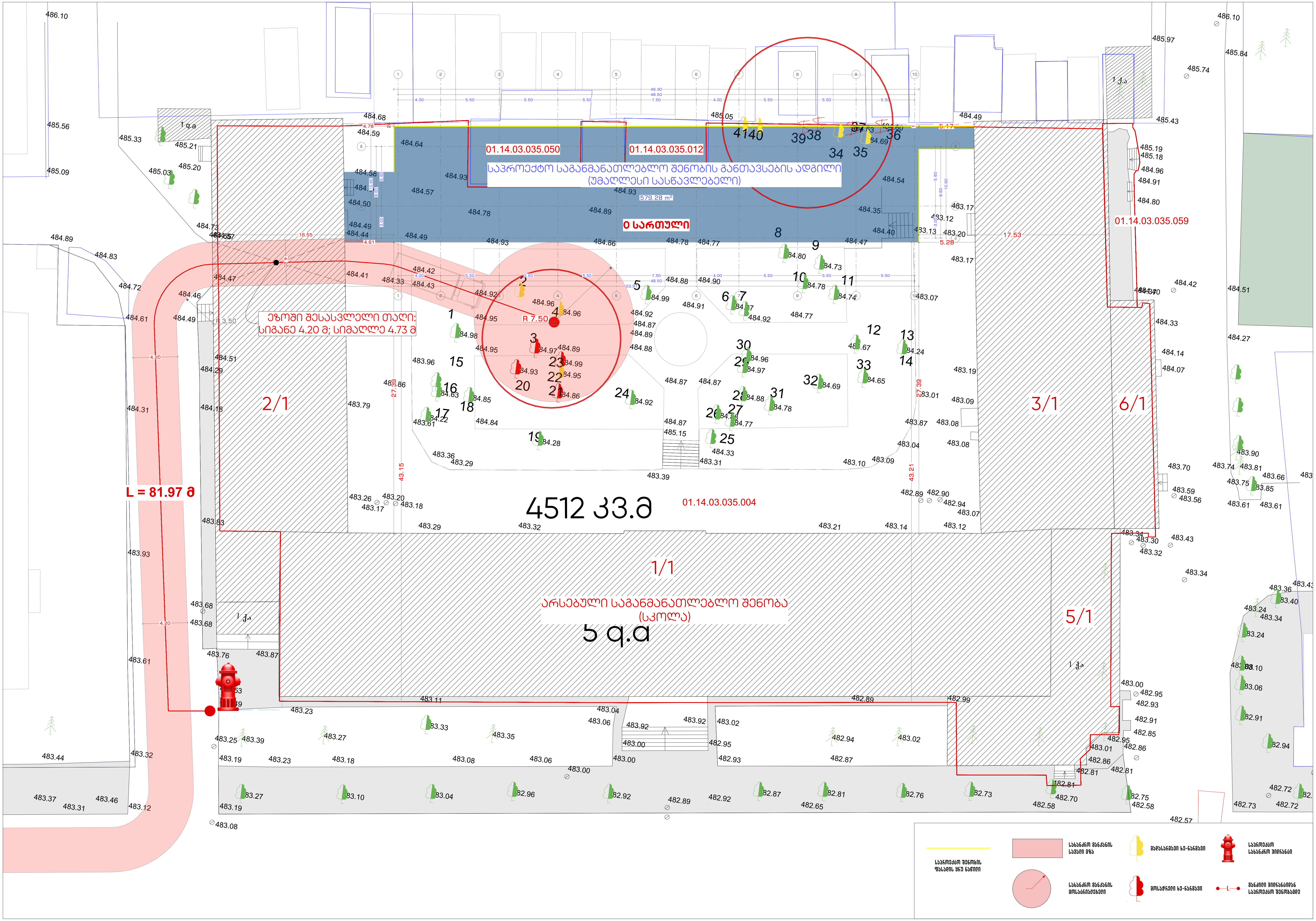
01.14.03.035.050
01.14.03.035.012
საპროექტო საგანმანათლებლო შენობის განთავსების ადგილი
(უმაღლესი სასწავლებელი)
579.28 m²
0 სართული
01.14.03.035.059
ეზოში შესასვლელი თაღი:
სიგანე 4.20 მ; სიმაღლე 4.73 მ
R 7.50
L = 81.97 მ
2/1
3/1
6/1
4512 კვ.მ
01.14.03.035.004
1/1
არსებული საგანმანათლებლო შენობა
(სკოლა)
5/1
საპროექტო შენობის ფასადის ყრუ ნაწილი
სახანძრო მანქანის სავალი გზა
სახანძრო მანქანის მოსატრიალებელი
გადასარგავი ხე-ნარგავი
მოსაჭრელი ხე-ნარგავი
საპროექტო სახანძრო ჰიდრანტი
მანძილი ჰიდრანტიდან საპროექტო შენობამდე

რეკონსტრუქციის შედეგად ხდება არსებული და საპროექტო შენობების დაკავშირება, რაც არ საჭიროებს ნარმოსახვით მიჯნის ზონის დაცვას ერთ ნაკვეთზე მდებარე ორ შენობას შორის

01.14.03.035.050

01.14.03.035.012

საპროექტო საგანმანათლებლო შენობის განთავსების ადგილი
(უმაღლესი სასწავლებელი)

579.28 m²

0 სართული

01.14.03.035.059

2/1

3/1

6/1

4512 კვ.მ

01.14.03.035.004

1/1

არსებული საგანმანათლებლო შენობა
(სკოლა)

5 ფ.ა

5/1

საპროექტო შენობის
ფასადის ყრუ ნაწილი

01.14.03.035.050

01.14.03.035.012

საპროექტო საგანმანათლებლო შენობის განთავსების ადგილი
(უმაღლესი სასწავლებელი)

579.28 m²

1-9 სართული

01.14.03.035.059

01.14.03.035.004

2/1

3/1

6/1

1/1

არსებული საგანმანათლებლო შენობა
(სკოლა)

5/1

საპროექტო შენობის
ფასადის ყრუ ნაწილი

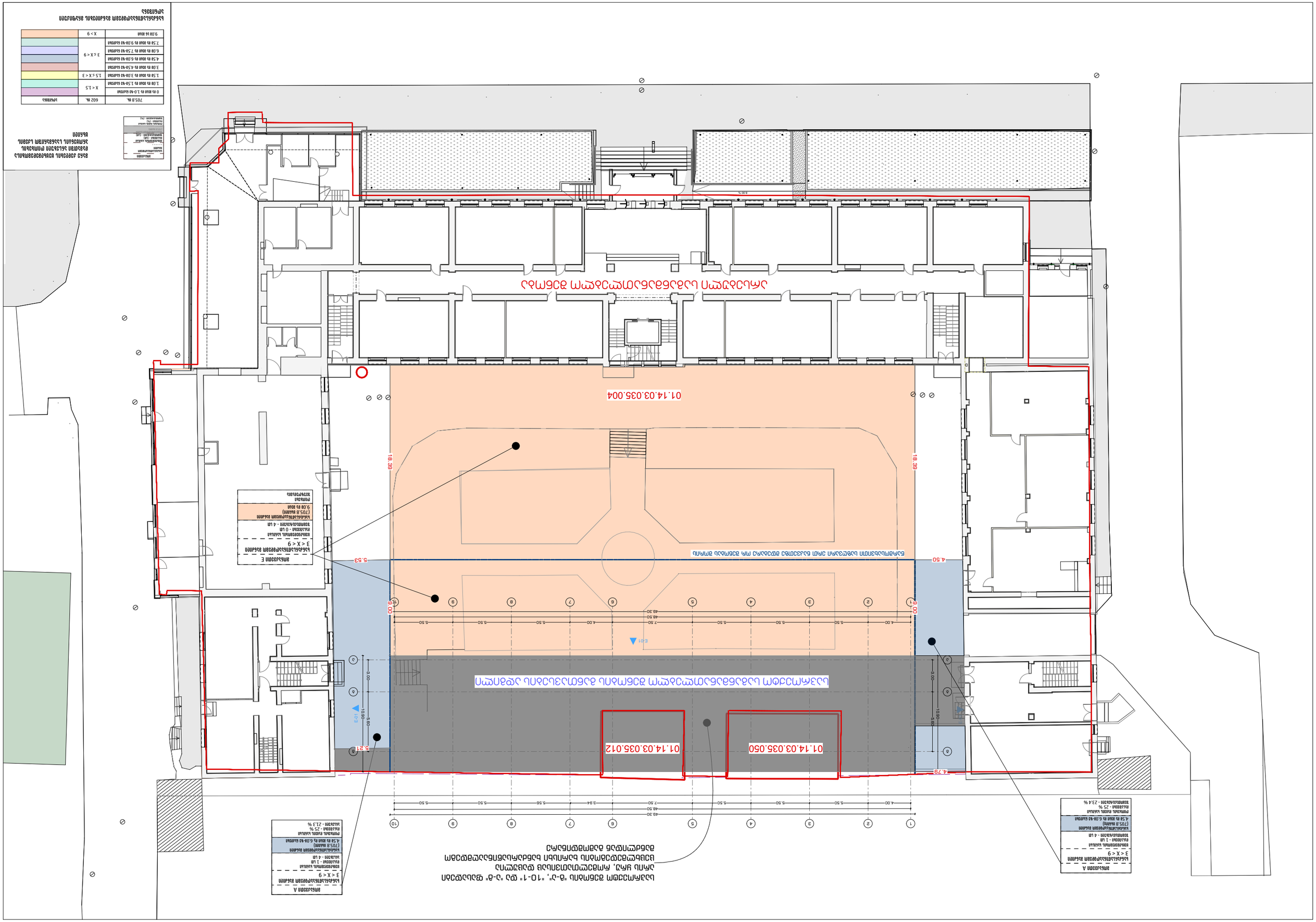

705.8 в.	602 в.	
0 в. всей в 1.0-кратном	X < 1.5	
1.0 в. всей в 1.5-кратном		
1.5 в. всей в 3.0-кратном	1.5 ≤ X < 3	
3.0 в. всей в 4.5-кратном	3 ≤ X < 9	
4.5 в. всей в 6.0-кратном		
6.0 в. всей в 7.5-кратном		
7.5 в. всей в 9.0-кратном		
9.0 в. всей	X > 9	

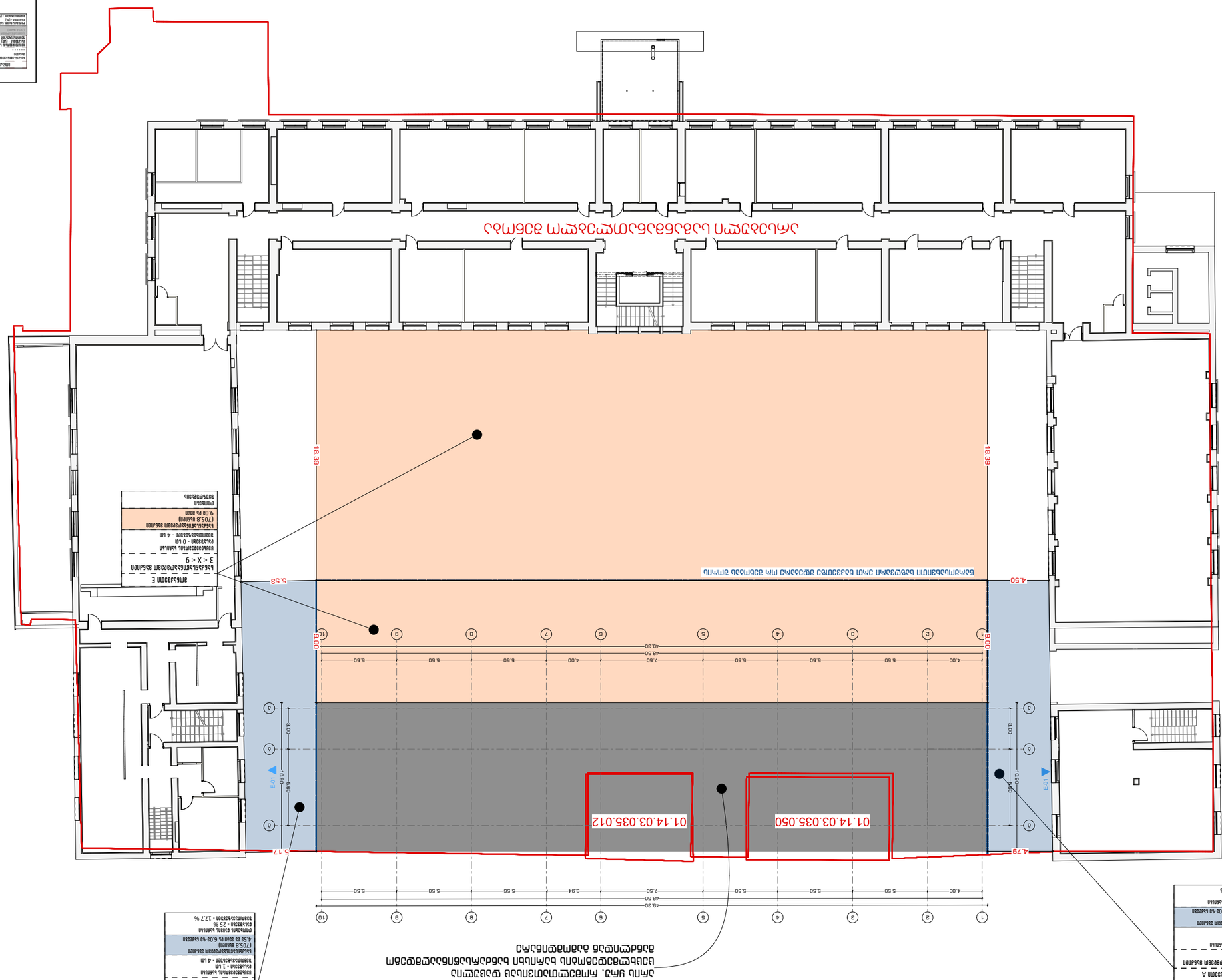
18.39
18.39
5.53
4.50
5.17
4.79
10.00
9.00
01.14.03.035.050
01.14.03.035.012
E-01
E-01
3.00
10.80
5.40
3.00
10.80
5.40
49.30
48.50
7.50
5.50
5.50
5.50
4.00
5.50
5.50
5.50
5.50
5.50
3.84
5.56
7.50
5.50
5.50
5.50
4.00
5.50
5.50
5.50
5.50
5.50
4.00
5.50
7.50
5.50
5.50
5.50
4.00
5.50
5.50
5.50
5.50
5.50
49.30
48.50
49.30
48.50
5.00
4.00
5.50
5.50
5.50
5.50
5.50
4.00
5.50
5.50
5.50
5.50
5.50
4.00
5.50
5.50
5.50
5.50
5.50

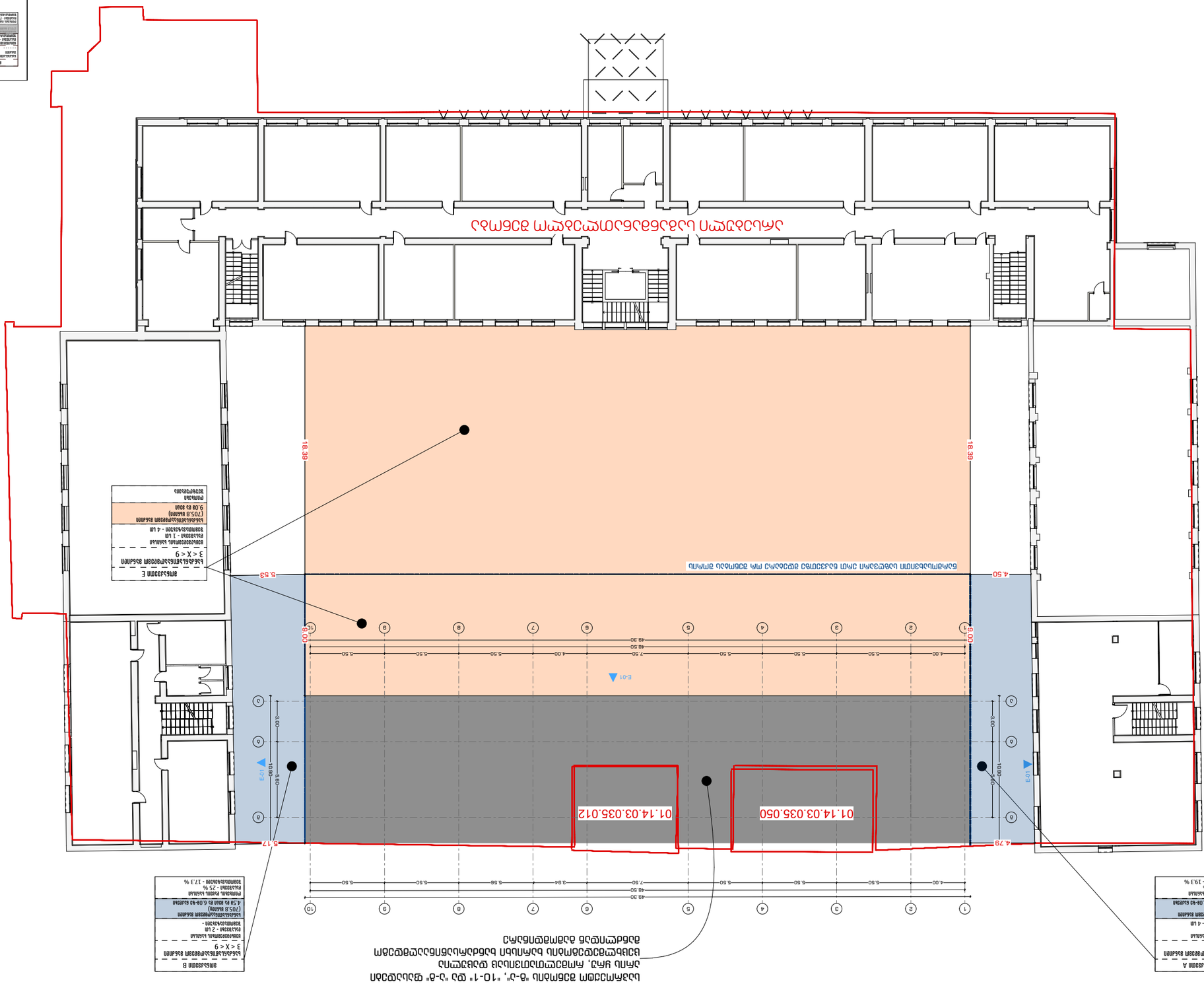

Ø	Ø	Ø
0 ø ø.ø ø 1.0-ø ø.øøøø	X < 1.5	705.8 ø.
1.0ø ø ø.øø ø 1.5ø-ø ø.øøøø		
1.5ø ø ø.øø ø 3.0ø-ø ø.øøøø	1.5 ≤ X < 3	
3.0ø ø ø.øø ø 4.5ø-ø ø.øøøø	3 ≤ X < 9	
4.5ø ø ø.øø ø 6.0ø-ø ø.øøøø		
6.0ø ø ø.øø ø 7.5ø-ø ø.øøøø		
7.5ø ø ø.øø ø 9.0ø-ø ø.øøøø		
9.0ø ø ø.øø	X > 9	

Ø.ø ø ø.øø ø.ø ø.øø ø.ø ø.øø ø.

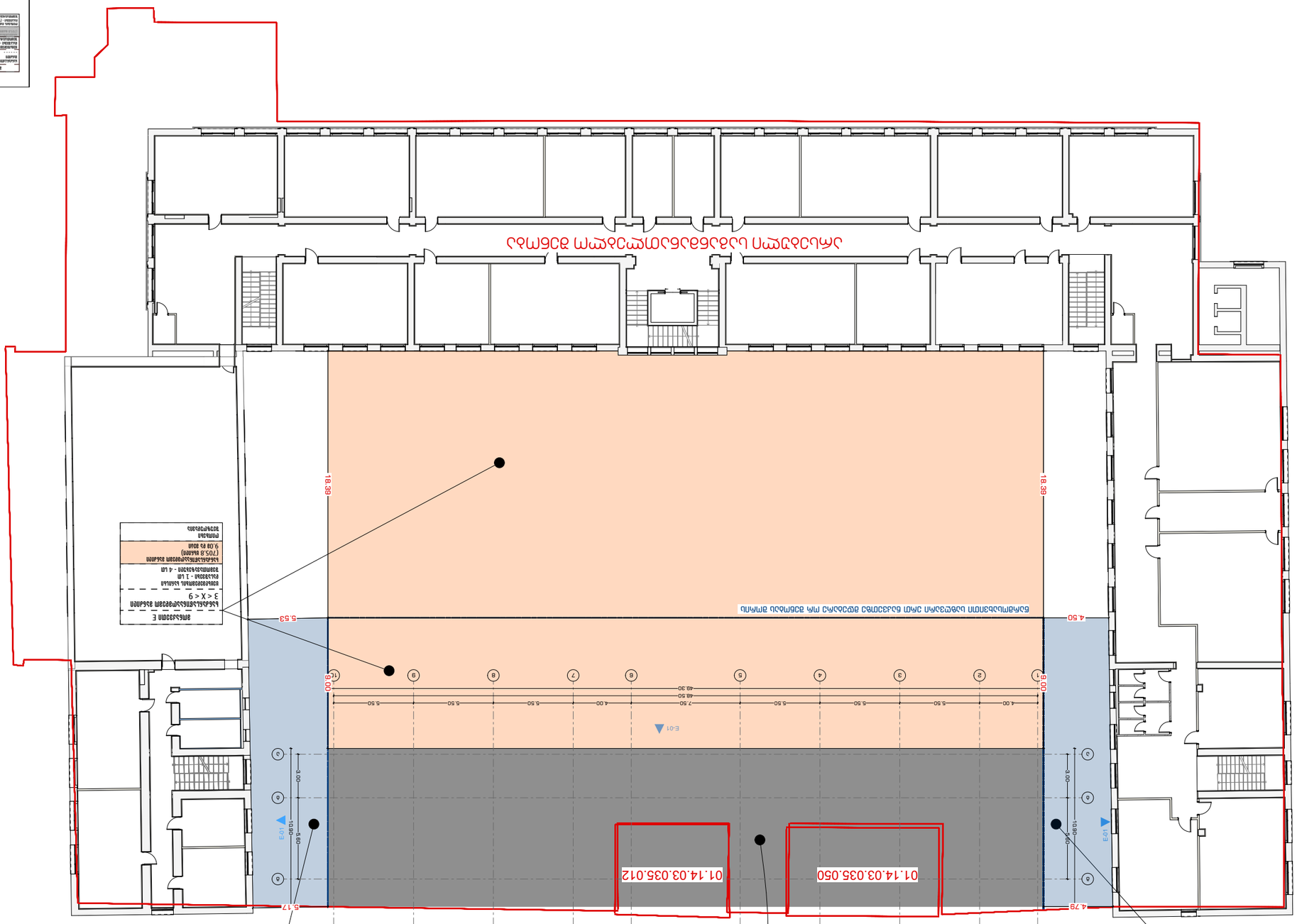

ДАННИ ЗА ЗАСТРОЯВАНЕ
ПЛОЩ НА ИМОТА - 2 000 КВ.М.
ЗАСТРОЕНА ПЛОЩ - 1 200 КВ.М.
ОЗЕЛЕНЕНА ПЛОЩ - 800 КВ.М.
ПЛОЩ ЗА ПАРКИРАНЕ - 600 КВ.М.

0 ф.ч. до 1.0-кр. единици	Х < 1.5	
1.0 ф.ч. до 1.5-кр. единици		
1.5 ф.ч. до 3.0-кр. единици	1.5 ≤ Х < 3	
3.0 ф.ч. до 4.5-кр. единици	3 ≤ Х < 9	
4.5 ф.ч. до 6.0-кр. единици		
6.0 ф.ч. до 7.5-кр. единици		
7.5 ф.ч. до 9.0-кр. единици		
9.0 ф.ч. до 10	Х > 9	

ОБЩА ЗАСТРОЕНА ПЛОЩ НА ЕТАЖИТЕ НАД ЗЕМЯТА
ПЛОЩ ЗА ПАРКИРАНЕ ОБЩО
ОЗЕЛЕНЕНА ПЛОЩ
ЗАСТРОЕНА ПЛОЩ
ПЛОЩ ЗА ПАРКИРАНЕ - СЪЩЕСТВУВАЩА
ПЛОЩ ЗА ПАРКИРАНЕ - НОВА
ОБЩА ЗАСТРОЕНА ПЛОЩ
ПЛОЩ ЗА ПАРКИРАНЕ
ОЗЕЛЕНЕНА ПЛОЩ
ЗАСТРОЕНА ПЛОЩ
ПЛОЩ ЗА ПАРКИРАНЕ - СЪЩЕСТВУВАЩА
ПЛОЩ ЗА ПАРКИРАНЕ - НОВА
ОБЩА ЗАСТРОЕНА ПЛОЩ НА ЕТАЖИТЕ НАД ЗЕМЯТА
ПЛОЩ ЗА ПАРКИРАНЕ ОБЩО

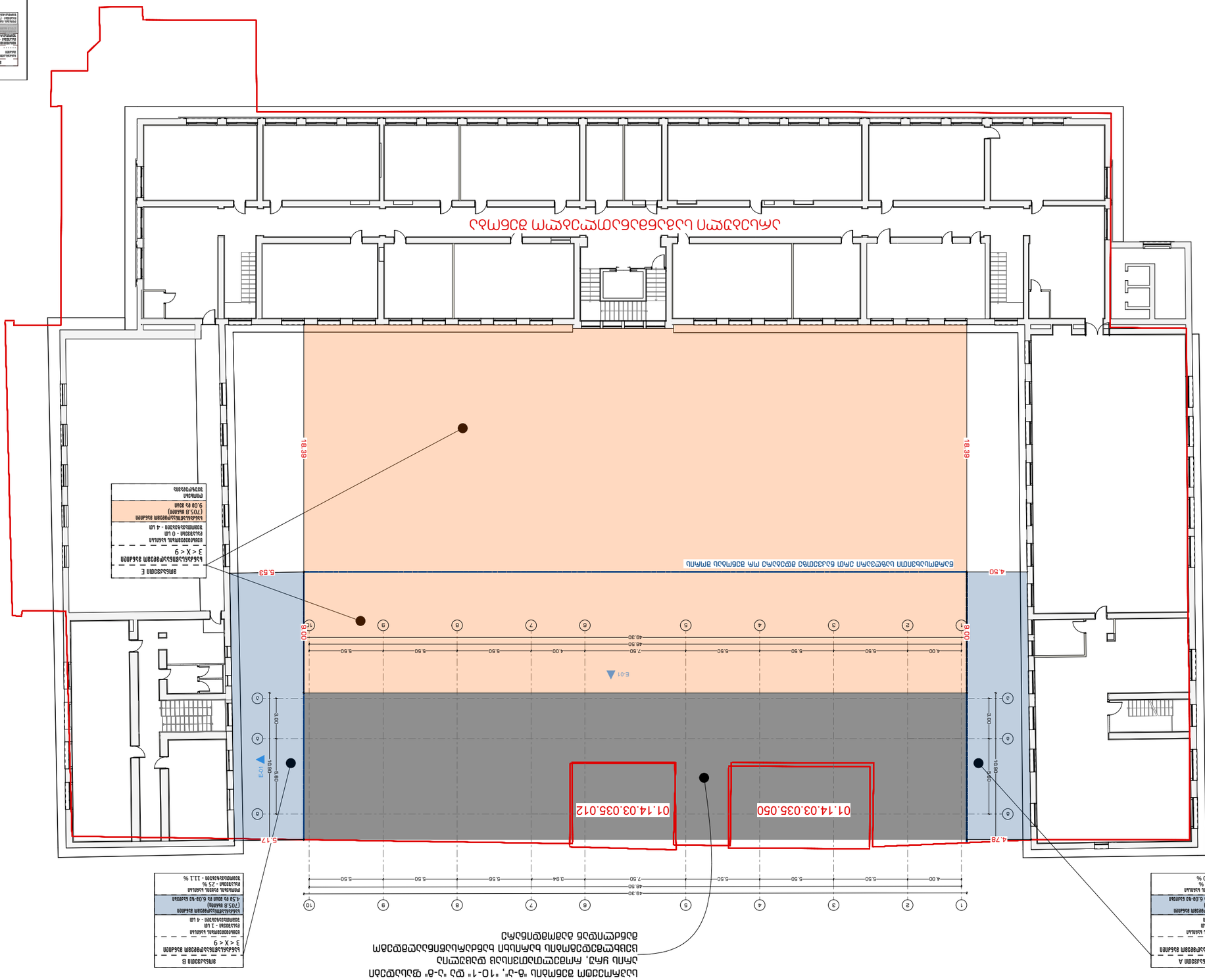

705.8 в.	602 в.	Jednostka
0 в. всей в. 1.0-ю кабелей	X < 1.5	
1.0 в. всей в. 1.5-ю кабелей		
1.5 в. всей в. 3.0-ю кабелей	1.5 ≤ X < 3	
3.0 в. всей в. 4.5-ю кабелей	3 ≤ X < 9	
4.5 в. всей в. 6.0-ю кабелей		
6.0 в. всей в. 7.5-ю кабелей		
7.5 в. всей в. 9.0-ю кабелей		
9.0 в. всей	X > 9	

Цветовая маркировка жил кабелей в зависимости от их сечения

Электрическая схема подключения кабелей к распределительному щиту

Кабель ВВГнг(А)-LS 5х6мм2 (705.8 в.всего) 9.0 в. всей
Кабель ВВГнг(А)-LS 5х6мм2 (705.8 в.всего) 4.5 в. всей до 6.0-ю кабелей
Кабель ВВГнг(А)-LS 5х6мм2 (705.8 в.всего) 1.5 в. всей до 3.0-ю кабелей

Электрическая схема подключения кабелей к распределительному щиту

Кабель ВВГнг(А)-LS 5х6мм2 (705.8 в.всего) 3 < X < 9
Кабельная линия - 1 шт
Кабельная линия - 4 шт
Электрическая схема подключения кабелей к распределительному щиту

Кабель ВВГнг(А)-LS 5х6мм2 (705.8 в.всего) 4.5 в. всей до 6.0-ю кабелей
Кабельная линия - 1 шт
Кабельная линия - 4 шт
Электрическая схема подключения кабелей к распределительному щиту

Кабель ВВГнг(А)-LS 5х6мм2 (705.8 в.всего) 3 < X < 9
Кабельная линия - 0 шт
Кабельная линия - 4 шт
Кабель ВВГнг(А)-LS 5х6мм2 (705.8 в.всего) 9.0 в. всей
Щитовая
Щитовая

Электрическая схема подключения кабелей к распределительному щиту

Кабель ВВГнг(А)-LS 5х6мм2 (705.8 в.всего) 3 < X < 9
Кабельная линия - 1 шт
Кабельная линия - 4 шт
Кабель ВВГнг(А)-LS 5х6мм2 (705.8 в.всего) 4.5 в. всей до 6.0-ю кабелей
Кабельная линия - 25 %
Кабельная линия - 111 %

Электрическая схема подключения кабелей к распределительному щиту

Кабель ВВГнг(А)-LS 5х6мм2 (705.8 в.всего) 3 < X < 9
Кабельная линия - 1 шт
Кабельная линия - 4 шт
Кабель ВВГнг(А)-LS 5х6мм2 (705.8 в.всего) 4.5 в. всей до 6.0-ю кабелей
Кабельная линия - 25 %
Кабельная линия - 23.0 %

სკოლის დასავლეთ ფლიგელის ფასადი
ეზოს მხარეს

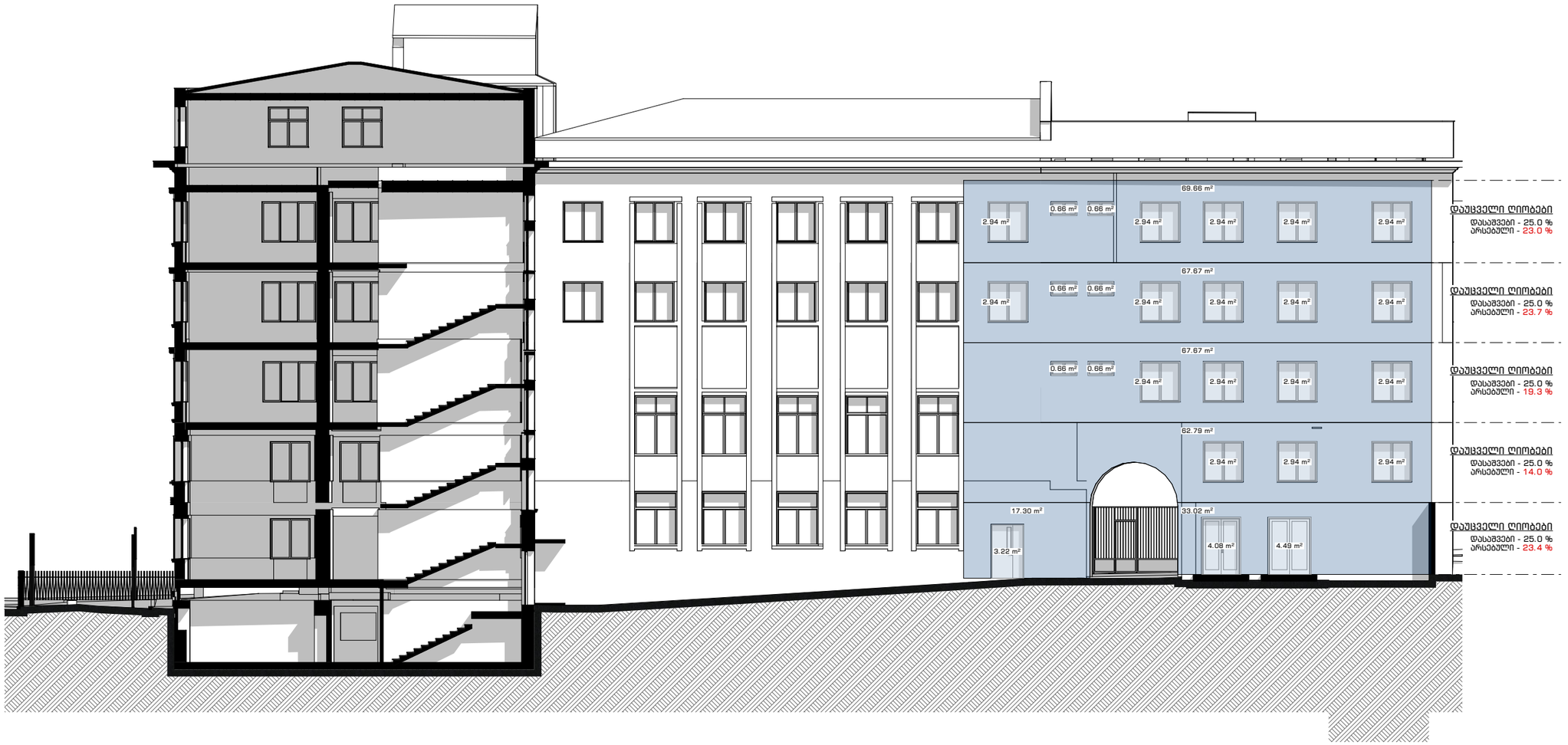



მაღალ ქვედების ფუნქციონალურობის დაბალში არსებული ღიობების პროცენტის სავალდებულო სქემის ფრაგმენტი

705.8 მ.	602 მ.	აღნიშვნა
0 მ-დან 301.8 მ-მდე 1.0-მ ნაბიჯით	X < 1.5	
1.08 მ-დან 451.8 მ-მდე 1.5მ-მდე ნაბიჯით		
1.58 მ-დან 601.8 მ-მდე 3.0მ-მდე ნაბიჯით	1.5 ≤ X < 3	
3.08 მ-დან 751.8 მ-მდე 4.5მ-მდე ნაბიჯით	3 ≤ X < 9	
4.58 მ-დან 901.8 მ-მდე 6.0მ-მდე ნაბიჯით		
6.08 მ-დან 1051.8 მ-მდე 7.5მ-მდე ნაბიჯით		
7.58 მ-დან 1201.8 მ-მდე 9.0მ-მდე ნაბიჯით		
9.0მ-ის მეტი	X > 9	

სანძარღვინაწყობელემენტის მანძილების მრავალჯერი აღნიშვნა

სკოლის აღმოსავლეთ ფლიგელის ფასადი
ეზოს მხარეს

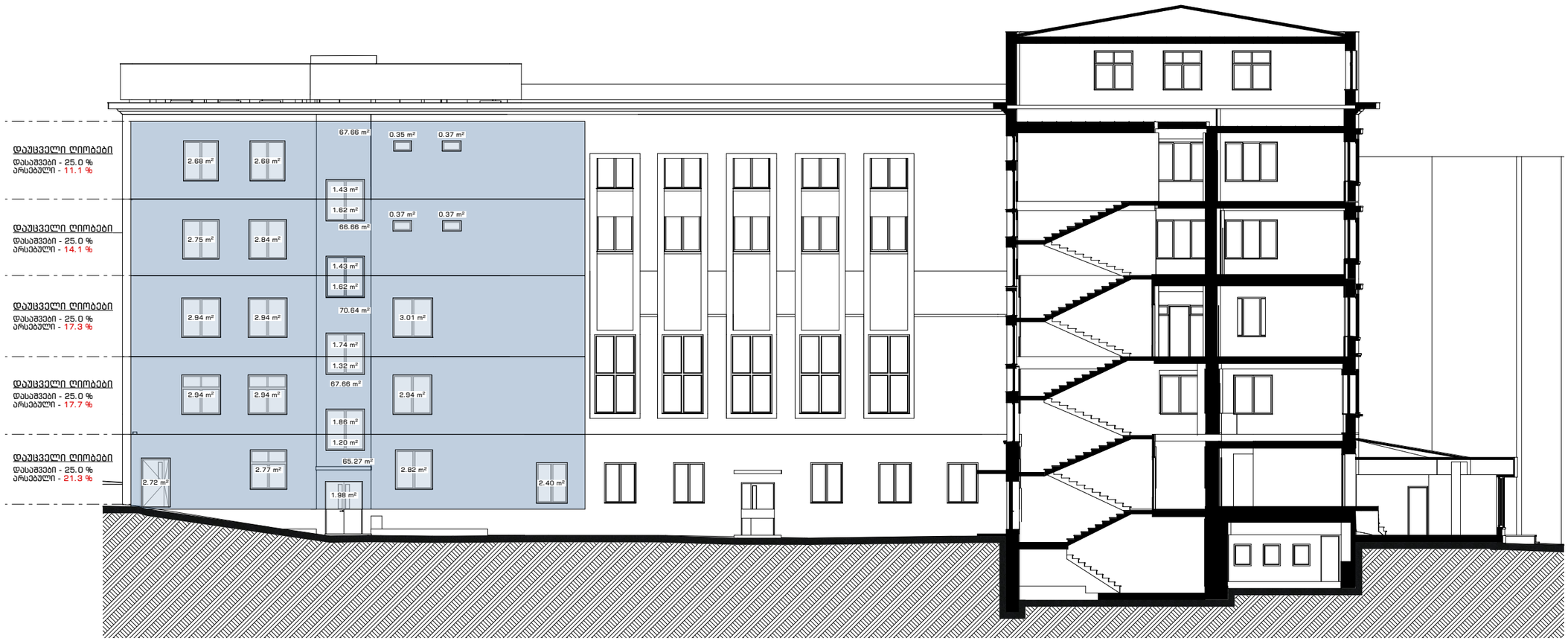

მონაცემები	
საანგარიშო ფართობი (ნაგებობის ნაწილის)	
ნაგებობის საერთო ფართობი - (სულ)	
ნაგებობის საერთო ფართობი - (ასაწევი)	
ნაგებობის ფართობი, სადაც რეაბილიტაცია - (%)	

მხრივ ქვედების ხვრელებისა და დაცული ღიობების პროპორციის საანგარიშო სქემის ნაწილი

705.8 მმ.	602 მმ.	აღნიშვნა
0 და მეტი და 1.0-ზე ნაკლები	X < 1.5	
1.0 და მეტი და 1.5-ზე ნაკლები		
1.5 და მეტი და 3.0-ზე ნაკლები	1.5 ≤ X < 3	
3.0 და მეტი და 4.5-ზე ნაკლები	3 ≤ X < 9	
4.5 და მეტი და 6.0-ზე ნაკლები		
6.0 და მეტი და 7.5-ზე ნაკლები		
7.5 და მეტი და 9.0-ზე ნაკლები		
9.0 და მეტი	X > 9	

ხანძარსაწინააღმდეგო მანძილების გრაფიკული აღნიშვნა