Разраб.	Иванов			3.3.Ц. „Дъсчарник“	
Пров.	Петрова				33-300
Н. контр.	Стоянов				
ГИП	Димитрова				
Изпълнител:					Фаза Ще
					28

CITY PROJECT

3.3.Ц. „Дъсчарник“

Изпълнител:

Фаза Ще 28

33-300

Име, презиме, фамилия	Длъжност	Подпис
Ивайло Стоянов	Гл. инж.-конструктор	
Мария Петрова	Ръководител проект	
Георги Димитров	Технически ръководител	
Десислава Колева	Архитект	

Списък на чертежите

№	Наименование	Мащаб
01	Ситуация и разрез 1-1	1:500
02	Северна фасада	1:100
03	Източна фасада	1:100
04	Западна фасада	1:100
05	Детайл: корниз и парапет	1:20

Дата: 10.03.2025

Мащаб: 1:100

Формат: А1

Лист 31 от 100

Проект № 33-300

Фаза: Работен проект

Обект: Жилищна сграда „Дъсчарник“, ул. „Иглика“ 14, кв. Дъбравица, гр. Ветрово

Възложител: Ветрово Имоти ЕООД

Изготвил: Ивайло Стоянов, гл. инж.-конструктор

Проверил: Мария Петрова, ръководител проект

Одобрил: Георги Димитров, технически ръководител

Забележки

1. Всички размери са в метри, освен ако е посочено друго.
2. Нивата са спрямо условна нула 0.00 = 551.4 м н.в.
3. Цветовете на фасадата са ориентировъчни; окончателните образци се одобряват на място.
4. Не се допуска промяна на материалите без съгласуване с проектанта.
5. Всички видими метални елементи се грундират и боядисват съгласно спецификацията.
6. Строителят е длъжен да спазва изискванията за безопасност при работа на височина.
7. Отводняването на покрива е вътрешно, чрез водосточни тръби, скрити в шахти.
8. Дървените облицовки се третират с UV-устойчиво покритие преди монтаж.
9. Всички отвори за инсталации се уплътняват с негорим материал.
10. Чертежът не може да се използва за строителство без подпис на проектанта.




1
2
3
4
5
6
7
8
9
10
11
6.60
8.90
7.20
6.60
6.60
6.60
6.60
6.60
6.60
6.60
+4.30
+4.00
+0.00/551.4
+0.00/551.4
+72.20
+69.90
+66.60
+63.30
+60.00
+56.70
+53.40
+50.10
+46.80
+43.50
+40.20
+36.90
+33.60
+30.30
+27.00
+23.70
+20.40
+17.10
+13.80
+10.50
+7.20
+7.20
+74.25
+71.10
+70.30
+67.70
+30.10
+20.10
+4.00
+4.41
+10.50
+13.80
+17.10
+20.40
+23.70
+27.00
+30.30
+33.60
+36.90
+40.20
+43.50
+46.80
+50.10
+53.40
+56.70
+60.00
+63.30
+66.60
+69.90
+72.20
Ограждение монтажной площадки
Ограждение монтажной площадки
Ограждение монтажной площадки

Стадия	Номер листа
Р	30
Наименование объекта	
Многоквартирный жилой комплекс со встроенными помещениями и подземной автостоянкой	
Наименование листа	
Фасад 3-4 оси А-Г	
Условные обозначения	
Линия границы земельного участка	

Система фасадная алюминиевая	Alumil, Alumil M51 Classic
Цвет	RAL 9022, RAL 7016
Заполнение	Стеклопакет 4-16-4-16-4
Цоколь	Керамогранит, Cersanit, Modern Stone, 600х600х10
Цвет	Серый
Отмостка	Керамогранит, Cersanit, Modern Stone, 600х600х10
Цвет	Серый

Заказчик:	Общество с ограниченной ответственностью "Специализированный застройщик "Жилой комплекс Ленинский"
Объект:	Многоквартирный жилой комплекс со встроенными помещениями и подземной автостоянкой по адресу: Республика Татарстан, г. Набережные Челны, Ленинский район, 01.14.06.006.036
ID БИМ-модели: 40539149 1	

Изм.	Кол.уч.	Лист	№ док.	Подпись
Разраб.	Ахметзянов			10.03.2025
Пров.	Ахметзянов			10.03.2025
Н.контр.	Ахметзянов			10.03.2025
ГИП	Ахметзянов			10.03.2025

Стадия	Лист	Листов
Р	31	
	100	

CITY PROJECT	3.3.Ц. „Ленинский“
	33-302

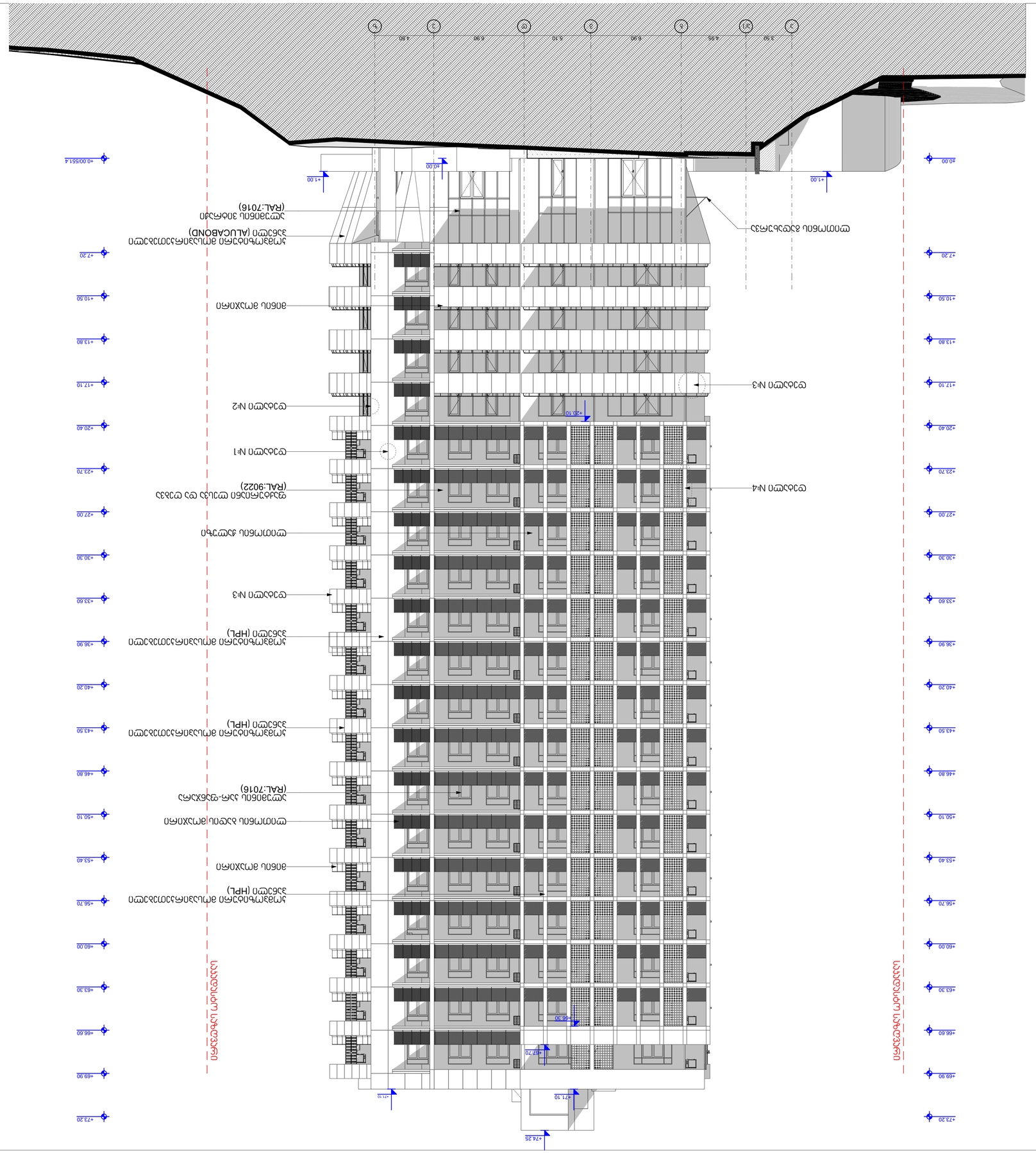
+74.25
+71.10
+67.70
+66.30
+63.30
+60.00
+56.70
+53.40
+50.10
+46.80
+43.50
+40.20
+36.90
+33.60
+30.30
+27.00
+23.70
+20.40
+17.10
+13.80
+10.50
+7.20
+4.00/55414
+1.00
+0.00
-1.00
Ограждающие конструкции
Ограждающие конструкции
Ленинский
Ленинский
Ленинский

Объект:	Жилой комплекс "Ленинский квартал"
Адрес объекта:	г. Москва, ул. Ленинский проспект, вл. 39, стр. 1
Заказчик:	ООО "Специализированный застройщик "Ленинский квартал"
Генеральный проектировщик:	АО "Мосинжпроект"
Главный архитектор проекта:	Ю.Г. Ильина
Главный инженер проекта:	А.Ю. Ларионов
Разработал:	Н.В. Сидорова
Проверил:	М.А. Кузнецов
Н. контроль:	Т.С. Морозова
ГИП:	А.Ю. Ларионов

Фасад 2-3 с осями

Условные обозначения:

Линия разбивочных осей

Изм.	Кол.уч.	Лист	№ док.
Подп.	Дата		
Инв. № подл.	Подп. и дата	Взам. инв. №	

Стадия	Лист	Листов
Р	31	

Формат А3	
10.03.2025	

CITY PROJECT

АО "Мосинжпроект"

Жилой комплекс "Ленинский квартал"

Фасад 2-3 с осями

ЭЭ-3303

Position Drawing Inside
Scale: 1 : 50
Person in Charge: LGG

Page: 1
Date: 11/26/2024
Time: 04:21 pm
Job No/: 747
Job: **bagrationi universitetis qucha**

Pos: 1
Qty: 4 Scale 1:50
RAL 7016
ვიტრაჟი-6
Perimeter: 20.2m
Area: 19.9m²
Frame: 7388x2700mm
Sash: 912x2628mm, 912x2628mm

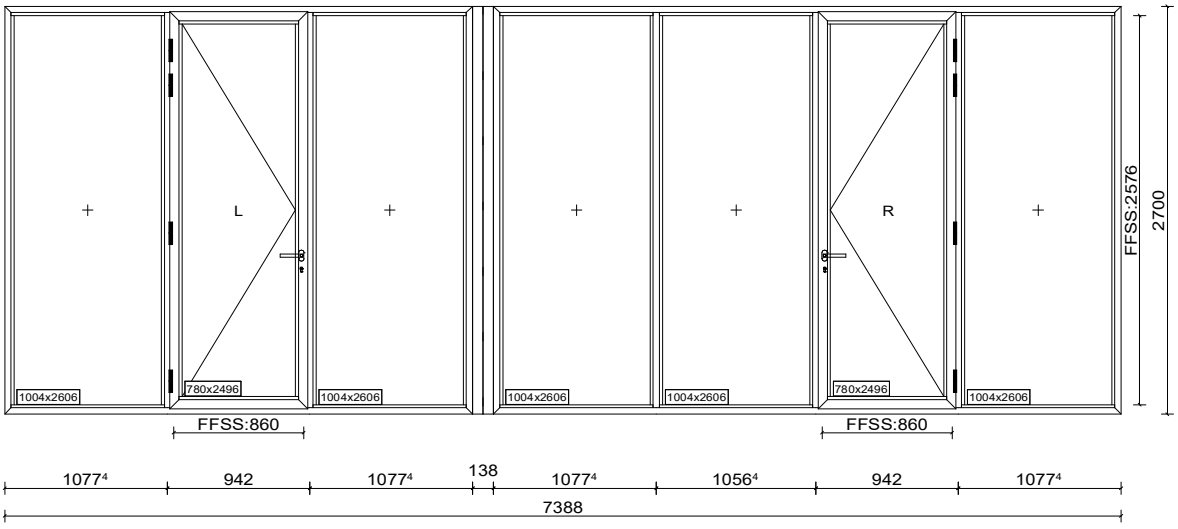

Pos: 2
Qty: 4 Scale 1:50
RAL 7016
ვიტრაჟი-7
Perimeter: 20.1m
Area: 19.8m²
Frame: 7328x2700mm
Sash: 911.5x2628mm, 912x2628mm

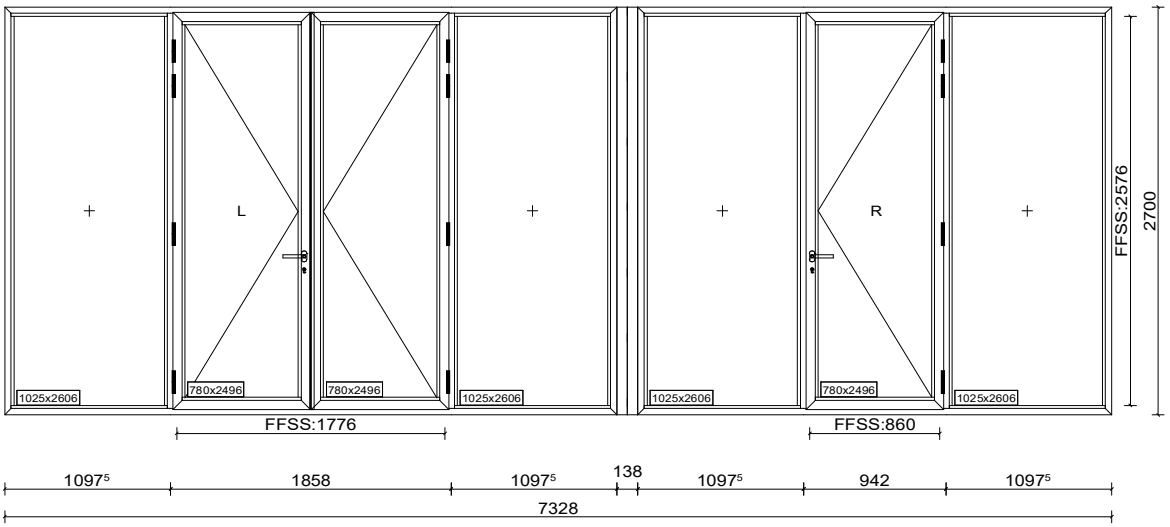

Pos: 3
Qty: 4
RAL 7016
3ი-8
Perimeter: 17.5m
Area: 16.3m²
Frame: 6050x2700mm
Sash: 911.5x2628mm

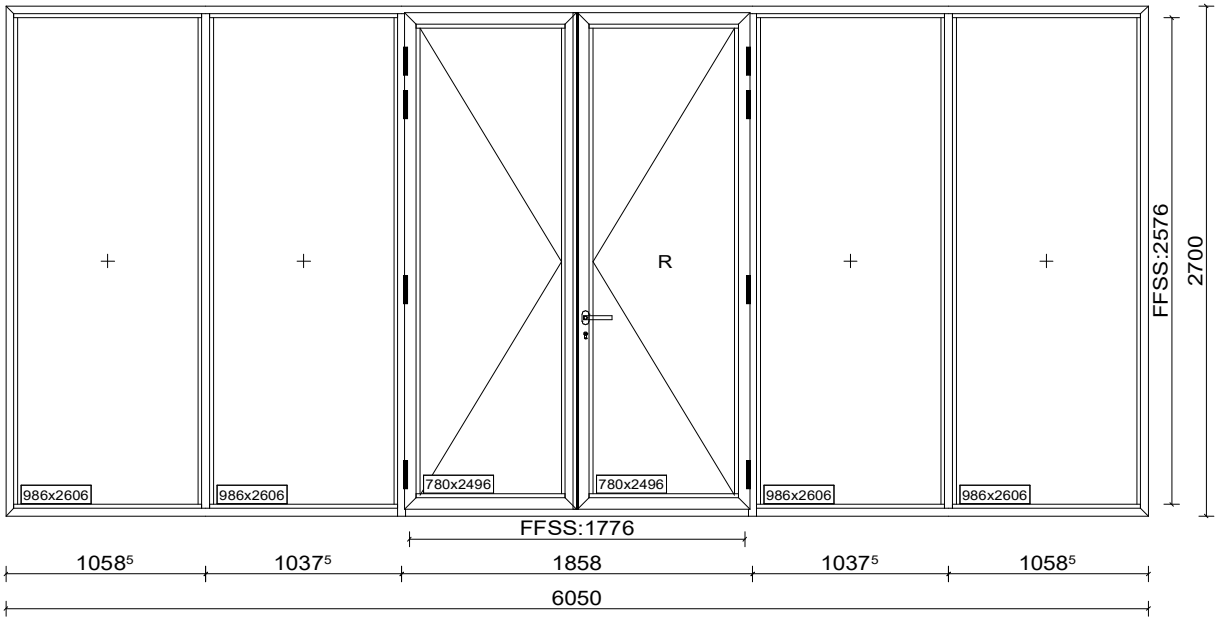

Pos: 4
Qty: 4
RAL 7016
3ი-9
Perimeter: 15m
Area: 13m²
Frame: 4820x2700mm
Sash: 912x2628mm

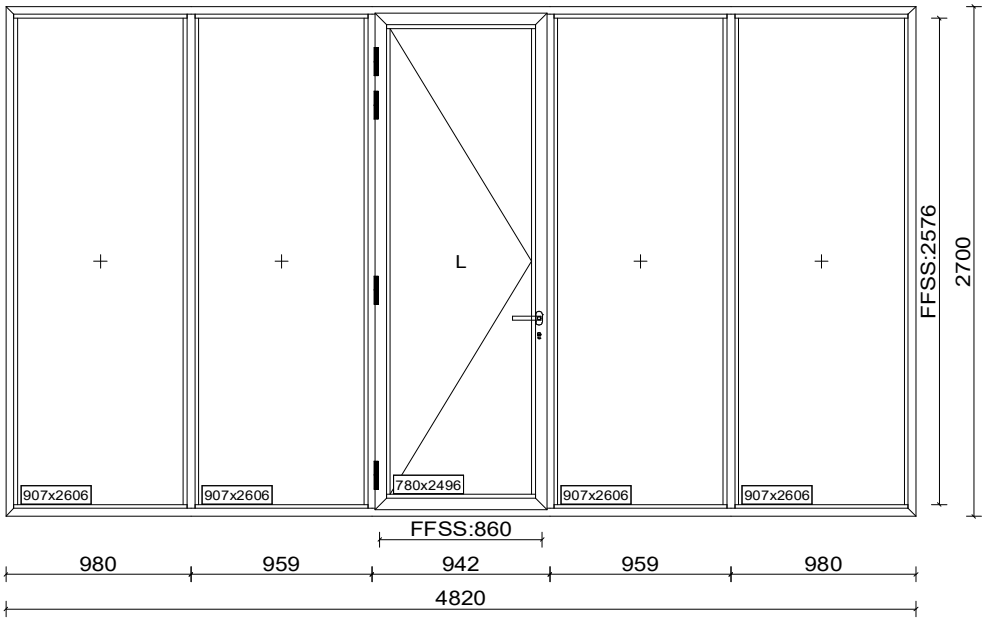

Pos: 5
Qty: 4
RAL 7016
ვიტ-10
Perimeter: 10.3m
Area: 6.7m²
Frame: 2470x2700mm
Sash: 912x2628mm

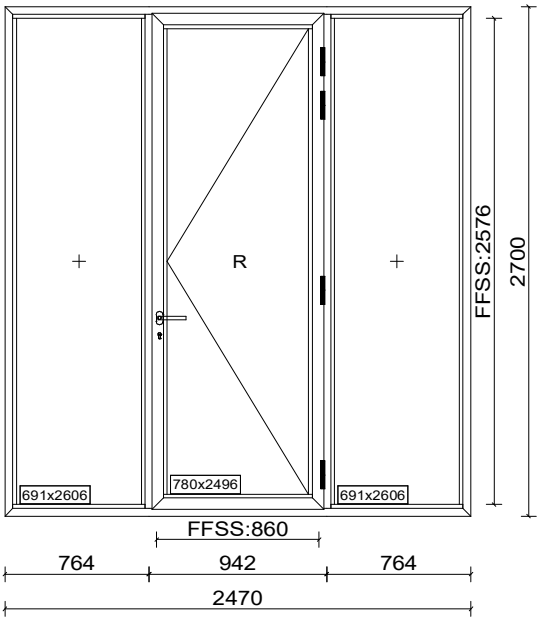

Pos: 6
Qty: 4
RAL 7016
ვიტ-10
Perimeter: 11.8m
Area: 8.7m²
Frame: 3220x2700mm
Sash: 912x2628mm

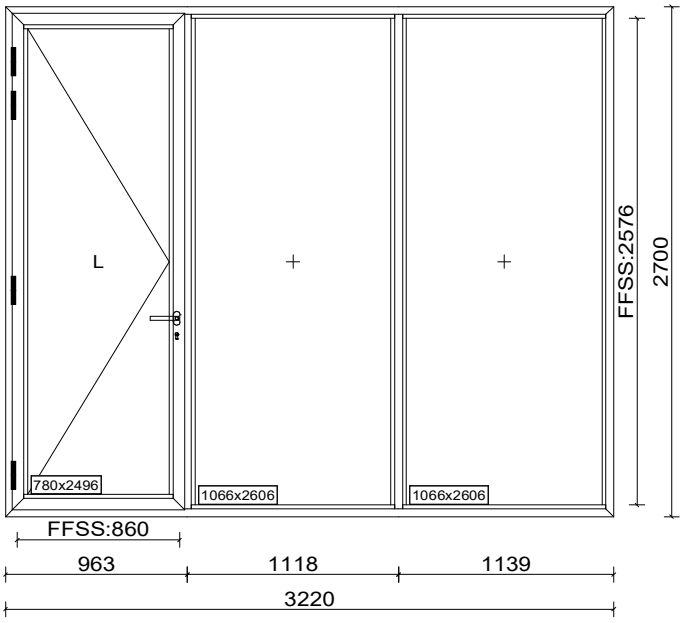

Pos: 7
Qty: 4
RAL 7016
ვიტ-10
Perimeter: 11.8m
Area: 8.7m²
Frame: 3220x2700mm
Sash: 912x2628mm

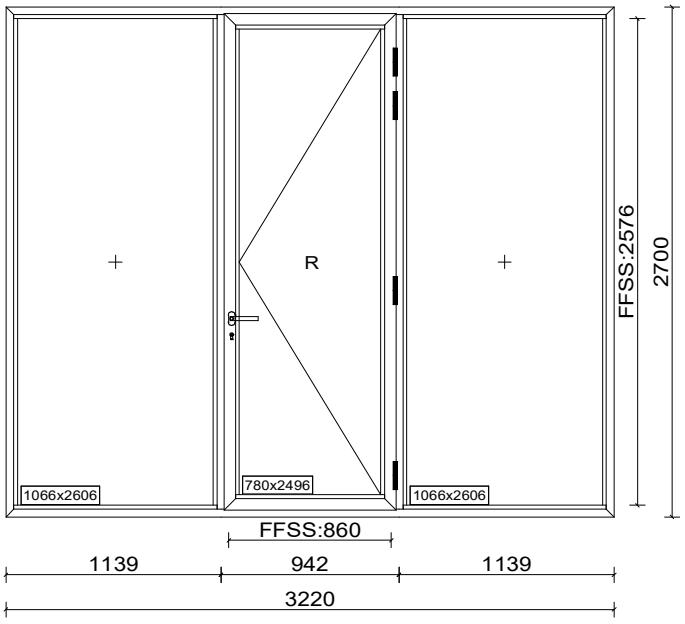

Pos: 8
Qty: 4
RAL 7016
ვიტ-10
Perimeter: 9.9m
Area: 6.1m²
Frame: 2250x2700mm
Sash: 912x2628mm

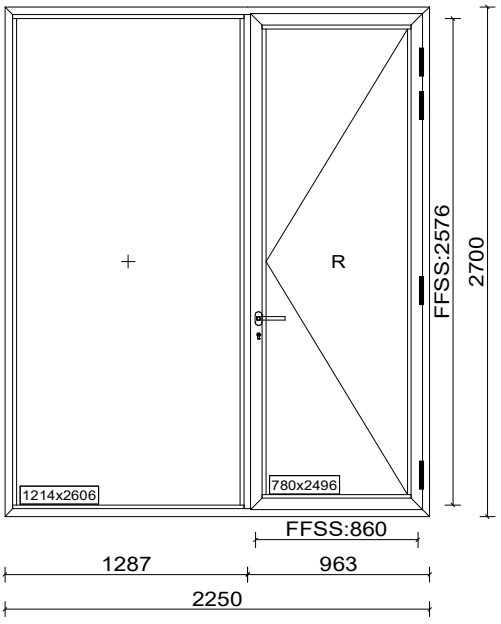

Quantity of Positions: 32
Total Perimeter: 466.8m
Total Area: 396.9m²

ПЕЧАТЬ КОМП.ПРОФИЛЕЙ 1 / 1 Шт.
1: 75 K-F/1

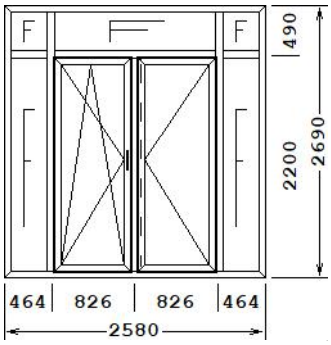

ПЕЧАТЬ КОМП.ПРОФИЛЕЙ 2 / 2 Шт.
1: 75 K-F/1

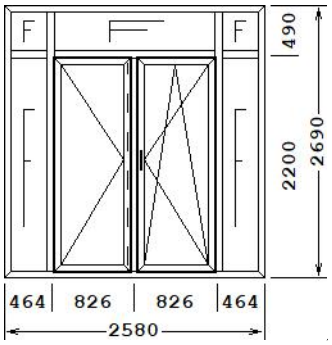

ПЕЧАТЬ КОМП.ПРОФИЛЕЙ 3 / 7 Шт.
1: 75 K-F/2

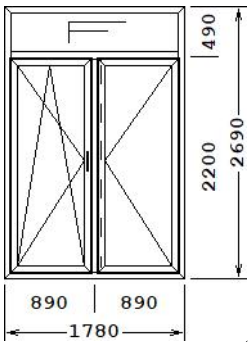

ПЕЧАТЬ КОМП.ПРОФИЛЕЙ 4 / 10 Шт.
1: 75 K-F/2

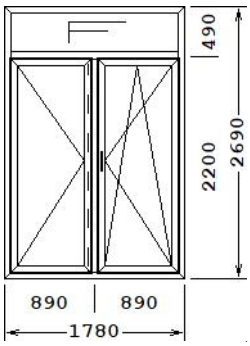

ПЕЧАТЬ КОМП.ПРОФИЛЕЙ 5 / 1 Шт.
1: 75 K-F/3

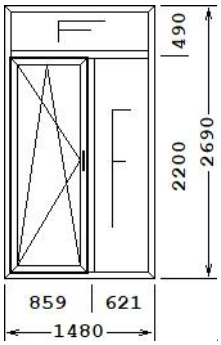

ПЕЧАТЬ КОМП.ПРОФИЛЕЙ 6 / 1 Шт.
1: 75 K-F/3

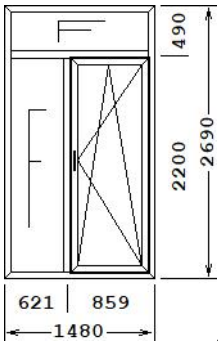

ПЕЧАТЬ КОМП.ПРОФИЛЕЙ 7 / 1 Шт.
1: 75 K-F/4

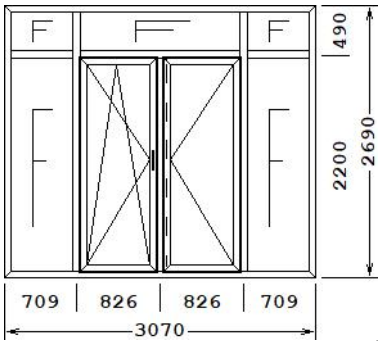

ПЕЧАТЬ КОМП.ПРОФИЛЕЙ 8 / 2 Шт.
1: 75 K-F/5

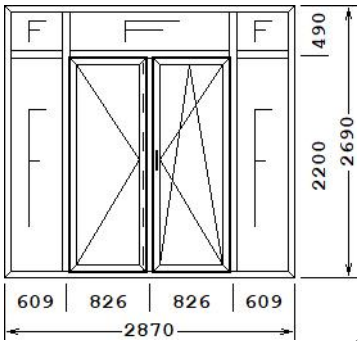

ПЕЧАТЬ КОМП.ПРОФИЛЕЙ 9 / 1 Шт.
1: 75 K-F/6

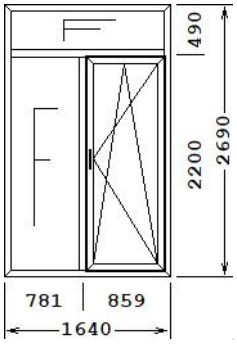

ПЕЧАТЬ КОМП.ПРОФИЛЕЙ 10 / 1 Шт.
1: 75 K-2

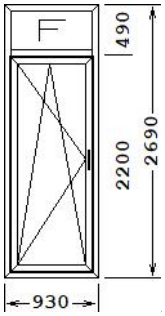

ПЕЧАТЬ КОМП.ПРОФИЛЕЙ 11 / 1 Шт.
1: 75 F-1

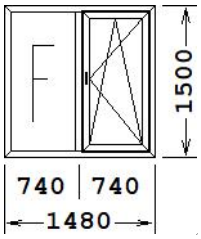

ПЕЧАТЬ КОМП.ПРОФИЛЕЙ 12 / 1 Шт.
1: 75 V-30

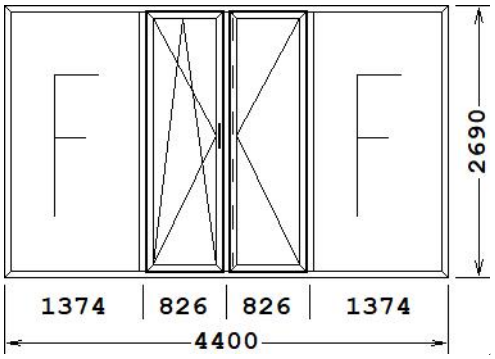

ПЕЧАТЬ КОМП.ПРОФИЛЕЙ 13 / 1 Шт.
1: 75 K-F/7

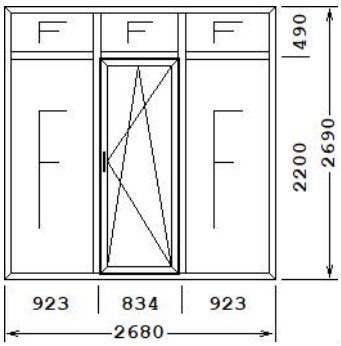

ПЕЧАТЬ КОМП.ПРОФИЛЕЙ 14 / 1 Шт.
1: 75 F-5

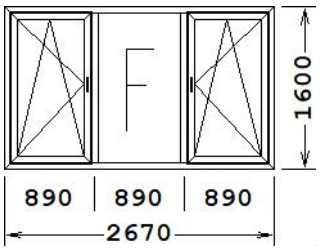

ПЕЧАТЬ КОМП.ПРОФИЛЕЙ 15 / 1 Шт.
1: 75 F-6

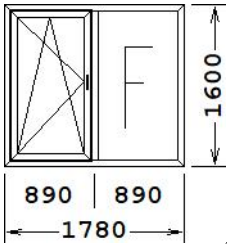

ПЕЧАТЬ КОМП.ПРОФИЛЕЙ 16 / 5 Шт.
1: 75 K-1

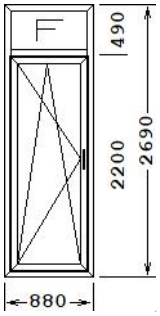

ПЕЧАТЬ КОМП.ПРОФИЛЕЙ 17 / 3 Шт.
1: 75 K-1

