სამედიცინო უნივერსიტეტის არქიტექტურული პროექტი
ქალაქი თბილისი, ქუჩა კ. ჩაჩავა, №5
საკ.კოდი: 01.13.02.007.024

შენობა-ნაგებობის უსაფრთხოების წესები. დადგენილება №41

პროექტი დამუშავებულია საქართველოს მთავრობის დადგენილება №41, ტექნიკური რეგლამენტი "შენობა-ნაგებობის უსაფრთხოების წესები"



დირექტორი: გიორგი ბენდელიანი

არქიტექტორი: გიორგი ბენდელიანი

არქიტექტორი: ირაკლი გოგოხია

არქიტექტორი: სოფო საზერლენდი

დამკვეთი: შ.პ.ს. "ქალთა ჯანმრთელობის ცენტრი"
ს/კ: 42258329

თბილისი 2024 წელი

შემსრულებელი:
შ.პ.ს. "ბიჯი"

ტელ:
595 55-35-74; 599 75-28-88

BIJI
ARCHITECTURE

პირობითი აღნიშვნები

	მიწის ნაკვეთის საკადასტრო საზღვარი
±0.00	კონსტრუქციული ნიშნული
+0.10	არქიტექტურული ნიშნული
	ჭრილის ხაზის აღმნიშვნელი
	ჩრდილოეთის აღმნიშვნელი
№2 / 227.5 მ² — 110.0 მ² / 117.5 მ²	ფართობის ნუმერაცია ფართობი საზაფხულო ფართობი საერთო ფართობი
თვ-2 / დ.დ. 48	დაკავებულობის დატვირთვის ფაქტორი დაკავებულობის დატვირთვა
	კედელი
	რბ ფილა
	ღიობი ფილაში
	კედლის ცეცხლმედეგობა 2სთ (ორ საათიანი)
	გასასვლელთან მისადგომი მაძ.სავალი მანძილი
	საერთო სავალი ბილიკი
	სახანძრო მილი
EXIT	ავარიული გასასვლელი
	საგანგებო ხმოვანი განგაშის საკომუნიკაციო სისტემა(სახამძრო სიგნალიზაცია)
	სახანძრო ღილაკი
	ორმხრივი კავშირის სისტემა
	საევარიო განათება
	ავარიული განათება
	სახანძრო ჰიდრანტი
	ხელის ცეცხლმაქრი
	სახანძრო ონკანი
	საგანგებო ხმოვანი განგაშის საკომუნიკაციო სისტემა
	სახანძრო ღილაკი
	ავტოსაშხეფი სისტემა
	კვამლის ავტომატური აღმომჩენი
	კვამლზე მორეაგირე მაუწყებელი
	სასაწყობე ჯგუფი სწ-1; სწ-2
	საქმიანი ჯგუფი სქ
	თავშეყრის ჯგუფი თვ-2; თვ-3
	დამხმარე ჯგუფი დს

დამგებმარებელი გიორგი ბენდელიანი	პროექტის დასახელება სამედიცინო უნივერსიტეტი	დამკვეთი შპს "ქალთა ჯანმრთელობის ცენტრი"	ეტაპი არქიტექტურული პროექტი	თარიღი	05/08/2024წ.
				ფორმატი	ფურცლები
				A-002	
				A-4	

დაგეგმარების მიზანი და აღწერა

დაგეგმარების საფუძველი და მიზნის აღწერა:

საპროექტო შენობის დაგეგმარების საფუძველს წარმოადგენს, ქ. თბილისის მერიის არქიტექტურის სამსახურის მიერ გაცემული №7081877; 01/05/2024 მიწის ნაკვეთის სამშენებლოდ გამოყენების პირობები. პროექტის მიზანია სამედიცინო უნივერსიტეტის დაგეგმარება მოქმედი კანონმდებლობის დაცვით, თანამედროვე გეგმარების პრინციპების და შენობა–ნაგებობების უსაფრთხოების ნორმების გამოყენებით.

მიწის ნაკვეთის მდებარეობა, აღწერა:

საპროექტო მიწის ნაკვეთი (6488 მ^2) მდებარეობს ქ. თბილისი, კ. ჩაჩავას ქუჩა, №5. საკ.კოდი: 01.13.02.007.024. ნაკვეთს ჩრდილოეთიდან ესაზღვრება მთავარი მისასვლელი გზა (კ. ჩაჩავას ქუჩა), ხოლო დასავლეთის, აღმოსავლეთის და სამხრეთის მხრიდან ესაზღვრება კერძო საკუთრებაში არსებული განაშენიანებული მიწის ნაკვეთები. საპროექტო ტერიტორიაზე ამჟამად შეთანხმებულია და მიმდინარეობს ორსართულიანი მიწისქვეშა ავტოსადგომის მშენებლობა. მიწის ნაკვეთზე დონეთა სხვაობა 423.44 მეტრიდან 421.71 მეტრამდეა. ტერიტორიაზე ასევე გვხვდება ხე-ნარგავები, რომლებიც შენარჩუნდება ადგილზე (იხ.დენდროლოგიური პროექტი). შენობის საპროექტო ±0.00 ნიშნული უტოლდება +423.40 აბსოლიტურ ნიშნულს.

პროექტის კონცეფცია, იდეა:

პროექტის კონცეფცია სივრცით-მოცულობითი გადაწყვეტისას განპირობებულია სახოვრებელი გარემოს თავისებურებიდან გამომდინარე, სართულებზე ჰორიზონტალური და ვერტიკალური კავშირების გათვალისწინებით. ტერიტორიაზე დაგეგმილია მრავალბინიანი საცხოვრებელი სახლის განთავსება.

პროექტის შინაარსობრივი აღწერა:

საპროექტო შენობა წარმოადგენს სამედიცინო უნივერსიტეტს, რომლის დაშენებაც ხდება მშენებარე ორსართულიან მიწისქვეშა ავტოსადგომზე. შენობის კონსტრუქციული სიმაღლე 29.15 მ-ია. შენობა 5 სართულიანია, დამატებითი ორი მიწისქვეშა სართულით. შენობის -6.60 და -3.30 ნიშნულებზე განთავსებულია მიწისქვეშა ავტოსადგომი. ±0.00 – +15.20 ნიშნულებზე განთავსებულია აუდიტორიები, საკონფერენციო დარბაზები, უნივერსიტეტის ადმინისტრაციისთვის განკუთვნილი კაბინეტები და სხვ. შენობას გააჩნია სამი კიბის უჯრედი და ხუთი ლიფტის შახტა, სადაც სახანძრო-სამაშველო და სასწრაფო დახმარების ბრიგადებს შეეძლებათ საკაცის განთავსება. შენობა ადაპტირებულია შშმ პირებზე. შენობის გარე კედლების ძირითადი ნაწილი მოპირკეთდება კომპოზიტური პანელებით RAL 9001, RAL 7044, RAL 7035 და RAL 7030 ფერების შესაბამისად, მცირე ნაწილი კი შეიღებება RAL 9010 და RAL 7024 ფერების შესაბამისად. ვიტრაჟები გათვალისწინებულია შავი ფერის ალუმინისგან. სასრემლეები დამზადებულია შავი ფერის ლითონის ფურცლისგან. ტერიტორია კეთილმოიწყობა, გამწვანდება, მოეწყობა ბუნებრივი ბალახი.

პროექტის ძირითადი სტრუქტურული სისტემის აღწერა:

შენობის ძირითადი სტრუქტურული სისტემა წარმოადგენს რკინაბეტონის კარკასულ სტრუქტურას, რომლის საძირკველიც კომბინირებულია, სახურავი ბრტყელი გადახურვისაა, რომელიც არ არის გამოყენებადი. გარე კედლები 20 სმ. სისქის თბოსაიზოლაციო ბლოკის წყობითაა შევსებული. შენობის კონსტრუქცია I-B ტიპისაა.

შენობის დაგეგმარებისას გამოყენებული კანონმდებლობის აღწერა:

"მშენებლობის ნებართვის გაცემისა წესისა და სანებართვო პირობების შესახებ" საქართველოს მთავრობის 2019 წ. 31 მაისის №255 დადგენილება; ქ.თბილისის მუნიციპალიტეტის საკრებულოს 2016 წლის 24 მაისის №14-39 დადგენილება, ქ.თბილისის მუნიციპალიტეტის ტერიტორიების გამოყენებისა და განაშენიანების რეგულირების წესები; ქ. თბილისის მუნიციპალიტეტის საკრებულოს 2016 წ. 28 იანვრის №41 დადგენილება. ტექნიკური რეგლამენტის "შენობან-ნაგებობების უსაფრთხოების წესების" დამტკიცების თაობაზე. "ტექნიკური რეგლამენტის- "მისაწვდომობის ეროვნული სტანდარტების" დამტკიზების თაობაზე" საქართველოს მთავრობის 2020 წლის 4 დეკემბრის №732 დადგენილება.

დამგეგმარებელი გიორგი ბენდელიანი	პროექტის დასახელება სამედიცინო უნივერსიტეტი	დამკვეთი შპს "ქალთა ჯანმრთელობის ცენტრი"	ეტაპი არქიტექტურული პროექტი	თარიღი	05/08/2024წ.
				ფორმატი	ფურცლები
				A-003	
				A-4	

შენობა-ნაგებობის უსაფრთხოების წესებთან შესაბამისობის ანალიზი

გამოყენებული წესები: "შენობა-ნაგებობის უსაფრთხოების წესები"

ჩამოთვალეთ შენობის დაკავებულობები და აღწერეთ თითოეული გამოყენება	
1. სწ-2 (311.3) სასაწყობე ჯგუფი	-6.60; -3.30 ნიშნულები
2. დს (312.1) დამხმარე ჯგუფი	-3.30 ნიშნული
3. სქ (304.1) საქმიანი ჯგუფი	±0.00; +3.80; +7.60; +11.40; +15.20 ნიშნულები
4. თვ-2 (303.3) თავშეყრის ჯგუფი	±0.00 ნიშნული
5. თვ-3 (303.4) თავშეყრის ჯგუფი	±0.00 ნიშნული
6. სწ-1 (311.2) სასაწყობე ჯგუფი	±0.00; +3.80; +7.60; +11.40; +15.20 ნიშნულები

კონსტრუქციის ტიპი:	
განსაზღვრე კონსტრუქციის ტიპი ახალი შენობისთვის: მაგალითი: II-A, II-B, V-A, V-B	I-B ტიპი

სიმაღლის შეზღუდვები ცხრილი 503 მიხედვით		
დაკავებულობები	დასაშვები სართულიანობა	შემოთავაზებული სართულიანობა
1. სწ-2 (311.3) სასაწყობე ჯგუფი	11 სართული	2 სართული
2. დს (312.1) დამხმარე ჯგუფი	5 სართული	1 სართული
3. სქ (304.1) საქმიანი ჯგუფი	11 სართული	5 სართული
4. თვ-2 (303.3) თავშეყრის ჯგუფი	11 სართული	1 სართული
5. თვ-3 (303.4) თავშეყრის ჯგუფი	11 სართული	1 სართული
6. სწ-1 (311.2) სასაწყობე ჯგუფი	11 სართული	5 სართული
	დასაშვები სიმაღლე	შემოთავაზებული სიმაღლე
საერთო სიმაღლე =	48.8 მ.	29.15 მ.
მიწის ზემოთ სართულების რაოდენობა	16 სართული	5 სართული

ფართობის შეზღუდვები ცხრილი 503 მიხედვით		
დაკავებულობები	დასაშვები ფართობი	შემოთავაზებული ფართობი
1. სწ-2 (311.3) სასაწყობე ჯგუფი	7340	4077
2. დს (312.1) დამხმარე ჯგუფი	3300	242
3. სქ (304.1) საქმიანი ჯგუფი	შეუზღუდავი	6933.3
4. თვ-2 (303.3) თავშეყრის ჯგუფი	შეუზღუდავი	294.8
5. თვ-3 (303.4) თავშეყრის ჯგუფი	შეუზღუდავი	148.7
6. სწ-1 (311.2) სასაწყობე ჯგუფი	4460	313.6
იატაკების საერთო (სასარგებლო) ფართობი =	12009.4	
იატაკების რაოდენობა =	7	
შენობის საერთო ფართობი =	16 084.2	

დამგებგმარებელი	პროექტის დასახელება	დამკვეთი	ეტაპი	თარიღი	05/08/2024წ.
გიორგი ბენდელიანი	სამედიცინო უნივერსიტეტი	შპს "ქალთა ჯანმრთელობის ცენტრი"	არქიტექტურული პროექტი	ფორმატი	ფურცლები
				A-004	
				A-4	

შენობა-ნაგებობის უსაფრთხოების წესებთან შესაბამისობის ანალიზი

გარე კედლის ცეცხლმედეგობისა და ღიობისადმი მოთხოვნები
ცხრილი 602-ის და ცხრილი 705.8-ის მიხედვით

გარე კედელი	ხანძარსანინააღმდეგო მანძილი (მეტრი)	ცეცხლმედეგობის ხარისხი (საათი)		კედლის ღიობის ფართობი (კედლის%)					
				დასაშვები			გათვალისწინებული		
		მოთხოვნილი	გათვალისწინებული	დაცული	დაუცველი საშხეფებით	დაუცველი	დაცული	დაუცველი საშხეფებით	დაუცველი
ა-რ ღერძებში ±0.00 +3.80 +7.60; +11.40; +15.20 ნიშნულები	5.68 მ.	1	2	75%	75%	25%	---	26%	---
11-1 ღერძებში ±0.00 +3.80 +7.60; +11.40; +15.20 ნიშნულები	7.77 მ.	1	2	შეუზღუდავი	შეუზღუდავი	70%	---	არ იზღუდება	---
1-5 ღერძებში ±0.00 +3.80 +7.60; +11.40; +15.20 ნიშნულები	83.92 მ.	0	2	შეუზღუდავი	შეუზღუდავი	შეუზღუდავი	---	არ იზღუდება	---
6-11 ღერძებში ±0.00 +3.80 +7.60; +11.40; +15.20 ნიშნულები	32.69 მ.	0	2	შეუზღუდავი	შეუზღუდავი	შეუზღუდავი	---	არ იზღუდება	---
რ-ლ ღერძებში ±0.00 +3.80 +7.60; +11.40; +15.20 ნიშნულები	0.17 მ.	2	2	დაუშვებელია	დაუშვებელია	დაუშვებელია	---	0%	---
კ-ა ღერძებში ±0.00 +3.80 +7.60; +11.40; +15.20 ნიშნულები	26.68 მ.	1	2	შეუზღუდავი	შეუზღუდავი	შეუზღუდავი	---	არ იზღუდება	---

განიავების მოთხოვნა

დაკავებულობები/სივრცეები/გასასვლელი საშუალებები	ბუნებრივი განიავება	ხელოვნური განიავება
1. სწ-2 (311.3) სასაწყობე ჯგუფი	---	კი
2. დს (312.1) დამხმარე ჯგუფი	---	კი
3. სქ (304.1) საქმიანი ჯგუფი	კი	კი
4. თვ-2 (303.3) თავშეყრის ჯგუფი	კი	კი
5. თვ-3 (303.4) თავშეყრის ჯგუფი	კი	კი
6. სწ-1 (311.2) სასაწყობე ჯგუფი	---	კი
7. დერეფანი	---	კი
8. ლიფტი	---	კი
9. კიბის ჰოლი	---	კი

დამგებმარებელი	პროექტის დასახელება	დამკვეთი	ეტაპი	თარიღი	05/08/2024წ.
გიორგი ბენდელიანი	სამედიცინო უნივერსიტეტი	შპს "ქალთა ჯანმრთელობის ცენტრი"	არქიტექტურული პროექტი	ფორმატი	ფურცლები
				A-005	
				A-4	

შენობა-ნაგებობის უსაფრთხოების წესებთან შესაბამისობის ანალიზი

ხანძრისგან დაცვის სისტემებისადმი მოთხოვნები							
დაკავებულობები/სივრცეები გასასვლელი საშუალებები	ავტოსაშხეფი სისტემა	ალტერნატიული ავტომატური ცეცხლსაქრობი სისტემები	კვამლზე მორეაგირე სახანძრო განგაშისა და ცეცხლალმოჩენი სისტემები	სახანძრო მილდგარების სისტემები	კვამლის საკონტროლო სისტემები (დაწნევის სისტემა)	ხელის ცეცხლმაქრები	საავარიო განგაშის სისტემები
1. სწ-2 (311.3) სასაწყობე ჯგუფი (-3.30; -6.60 ნიშნულები) ავტოსადგომი	კი	---	კი (სახანძრო განგაშის ხელით სამართავი სისტემა); (დამკავებელთა შეტყობინების სისტემა); (მხედველობითი განგაშის სისტემა); (კვამლალმომჩენები)	კი	---	კი	კი
2. დს (312.1) დამხმარე ჯგუფი: (-3.30; -6.60 ნიშნულები)	კი	---	კი (სახანძრო განგაშის ხელით სამართავი სისტემის კოლოფი, გასასვლელის გზაკარებთან).	---	---	კი	კი
3. სქ (304.1) საქმიანი ჯგუფი: ±0.00; +3.80; +7.60; +11.40; +15.20 ნიშნულები)	კი	---	კი (კვამლალმომჩენები, თითოეული სართულის დონეზე ლიფტის შესასვლელთან და სამანქანე ოთაში).	---	---	კი	კი
4. თვ-2 (303.3) თავშეყრის ჯგუფი: (±0.00 ნიშნული)	კი	---	კი (კვამლალმომჩენები, თითოეული სართულის დონეზე ლიფტის შესასვლელთან და სამანქანე ოთაში).	---	---	კი	კი
5. თვ-3 (303.4) თავშეყრის ჯგუფი: (±0.00 ნიშნული)	კი	---	კი (კვამლალმომჩენები, თითოეული სართულის დონეზე ლიფტის შესასვლელთან და სამანქანე ოთაში).	---	---	კი	კი
6. სწ-1 (311.2) სასაწყობე ჯგუფი: ±0.00; +3.80; +7.60; +11.40; +15.20 ნიშნულები)	კი	---	კი (კვამლალმომჩენები, თითოეული სართულის დონეზე ლიფტის შესასვლელთან და სამანქანე ოთაში).	---	---	კი	კი
7. დერეფნები	კი	---	კი (სახანძრო განგაშის ხელით სამართავი სისტემის კოლოფი, გასასვლელის გზაკარებთან).	კი	---	კი (სახანძრო განგაშის ხელით სამართავი სისტემის კოლოფი, გასასვლელის გზაკარებთან).	კი
8. კიბის უჯრედები	---	---	კი (სახანძრო განგაშის ხელით სამართავი სისტემის კოლოფი, გასასვლელის გზაკარებთან).	კი	კი (დაწნევის სისტემა)	---	კი
9. ლიფტი	---	---	კი (კვამლალმომჩენები, თითოეული სართულის დონეზე ლიფტის შესასვლელთან და სამანქანე ოთაში).	---	კი (დაწნევის სისტემა)	---	---
სახანძრო-სამაშველო სამსახურის მიერ გამოსაყენებელი მისაერთებლები			კი (მიწისქვეშა ავტოსადგომში ჩასასვლელი პანდუსის მხარეს გამავალ ფასადზე)				

დამგეგმარებელი	პროექტის დასახელება	დამკვეთი	ეტაპი	თარიღი	05/08/2024წ.
გიორგი ბენდელიანი	სამედიცინო უნივერსიტეტი	შპს "ქალთა ჯანმრთელობის ცენტრი"	არქიტექტურული პროექტი	ფორმატი	ფურცლები
				A-4	A-006

შენობა-ნაგებობის უსაფრთხოების წესებთან შესაბამისობის ანალიზი

თითოეული სართულიდან გასასვლელი საშუალება										
სართულები	დაკავებულობა და დაკავებულობის დატვირთვის ჯამური მაჩვენებელი	მოთხოვნილი გასასვლელების/ გასასვლელთან მისადგომის რაოდენობა	გათვალისწინებული გასასვლელების/ გასასვლელთან მისადგომის რაოდენობა და ტიპი	გასასვლელი საშუალებების სიგანე						
				გზა-კიბეები		დერეფანი		გასასვლელის გზა-კარი	
				მოთხოვნილი	გათვალისწინებული	მოთხოვნილი	გათვალისწინებული	მოთხოვნილი	გათვალისწინებული
1. სწ-2 (311.3) (ავტოსადგომი) -3.30; -6.60 ნიშნულები	226	2	2 (შიგა გასასვლელი გზა-კიბე)	1.20 მ. სახელურებს შორის	1.25 მ. სახელურებს შორის	---	---	0.82 მ	0.95 მ
2. დს (312.1) -3.30; -6.60 ნიშნულები	7	2	2 (შიგა გასასვლელი გზა-კიბე)	1.20 მ. სახელურებს შორის	1.25 მ. სახელურებს შორის	---	---	0.82 მ	0.95 მ
3. სქ (304.1) ±0.00; +3.80; +7.60; +11.40; +15.20 ნიშნულები)	1493	2	3 (შიგა გასასვლელი გზა-კიბე)	1.20 მ. სახელურებს შორის	1.25 მ. სახელურებს შორის	---	---	0.82 მ	0.95 მ
4. თვ-2 (303.3) ±0.00 ნიშნული	127	2	4	1.20 მ. სახელურებს შორის	1.25 მ. სახელურებს შორის	---	---	0.82 მ	0.95 მ
5. თვ-3 (303.4) ±0.00 ნიშნული	32	2	4	1.20 მ. სახელურებს შორის	1.25 მ. სახელურებს შორის	---	---	0.82 მ	0.95 მ
6. სწ-1 (311.2) -6.60; -3.30; ±0.00; +3.80; +7.60; +11.40; +15.20 ნიშნულები)	26	2	3 (შიგა გასასვლელი გზა-კიბე)	1.20 მ. სახელურებს შორის	1.25 მ. სახელურებს შორის	---	---	0.82 მ	0.95 მ
მოითხოვება თუ არა თავშესაფრის ფართობი				არ მოითხოვება					

წყალსადენი სისტემების ფიქსირებული მოწყობილობების რაოდენობა-საცხოვრებელი ჯგუფი
სვ; თვ და სქ ქვეჯგუფები

ცხრილი 1602.1 –ის მიხედვით

სართულები	ერთეული	ფიქსირებული მოწყობილობები													
		უნიტაზი(ერთ ერთეულზე)		ტუალეტის ხელსაბანი (ერთ ერთეულზე)		აბაზანა/შხაპი (ერთ ერთეულზე)		სამზარეულოს ნიჟარა (ერთ ერთეულზე)		ავტომატური სარეცხი მანქანის მისაერთებელი		სასმელი წყლის შადრევანი		სამომსახურო ნიჟარა	
		მოთხოვნილი	გათვალის წინებული	მოთხოვნილი	გათვალის წინებული	მოთხოვნილი	გათვალის წინებული	მოთხოვნილი	გათვალის წინებული	მოთხოვნილი	გათვალის წინებული	მოთხოვნილი	გათვალის წინებული	მოთხოვნილი	გათვალის წინებული
სქ (304.1) ±0.00; +3.80; +7.60; +11.40; +15.20 ნიშნულები)	122	45	74	12	49	---	---	---	---	---	---	15	15	1	5
სწ-1 (304.1) -6.60; -3.30; ნიშნულები	2	---	6	---	6	---	---	---	---	---	---	---	2	---	---

დამგეგმარებელი	პროექტის დასახელება	დამკვეთი	ეტაპი	თარიღი	05/08/2024წ.
გიორგი ბენდელიანი	სამედიცინო უნივერსიტეტი	შპს "ქალთა ჯანმრთელობის ცენტრი"	არქიტექტურული პროექტი	ფორმატი	ფურცლები
				A-008	
				A-4	


1
2
3
4
5
6
+20.30
+19.25 = 442.65
+19.00 = 442.40
+21.55
+20.00 = 423.40
8м.
6м.
5м.
3.Ц.
Ц.Ц.
Ц.Ц.Ц.
Ц.Ц.Ц.Ц.
Ц.Ц.Ц.Ц.Ц.
Ц.Ц.Ц.Ц.Ц.Ц.
Ц.Ц.Ц.Ц.Ц.Ц.Ц.
Ц.Ц.Ц.Ц.Ц.Ц.Ц.Ц.
Ц.Ц.Ц.Ц.Ц.Ц.Ц.Ц.Ц.
Ц.Ц.Ц.Ц.Ц.Ц.Ц.Ц.Ц.Ц.
Ц.Ц.Ц.Ц.Ц.Ц.Ц.Ц.Ц.Ц.Ц.
Ц.Ц.Ц.Ц.Ц.Ц.Ц.Ц.Ц.Ц.Ц.Ц.
Ц.Ц.Ц.Ц.Ц.Ц.Ц.Ц.Ц.Ц.Ц.Ц.Ц.
Ц.Ц.Ц.Ц.Ц.Ц.Ц.Ц.Ц.Ц.Ц.Ц.Ц.Ц.
Ц.Ц.Ц.Ц.Ц.Ц.Ц.Ц.Ц.Ц.Ц.Ц.Ц.Ц.Ц.
Ц.Ц.Ц.Ц.Ц.Ц.Ц.Ц.Ц.Ц.Ц.Ц.Ц.Ц.Ц.Ц.
Ц.Ц.Ц.Ц.Ц.Ц.Ц.Ц.Ц.Ц.Ц.Ц.Ц.Ц.Ц.Ц.Ц.
Ц.Ц.Ц.Ц.Ц.Ц.Ц.Ц.Ц.Ц.Ц.Ц.Ц.Ц.Ц.Ц.Ц.Ц.
Ц.Ц.Ц.Ц.Ц.Ц.Ц.Ц.Ц.Ц.Ц.Ц.Ц.Ц.Ц.Ц.Ц.Ц.Ц.
Ц.
Ц.
Ц.
Ц.
Ц.
Ц.
Ц.
Ц.
Ц.
Ц.
Ц.
Ц.
Ц.
Ц.Ц.Ц.Ц.Ц.Ц.Ц.Ц.Ц.Ц.Ц.Ц.Ц.Ц.Ц.Ц.Ц.Ц.Ц.

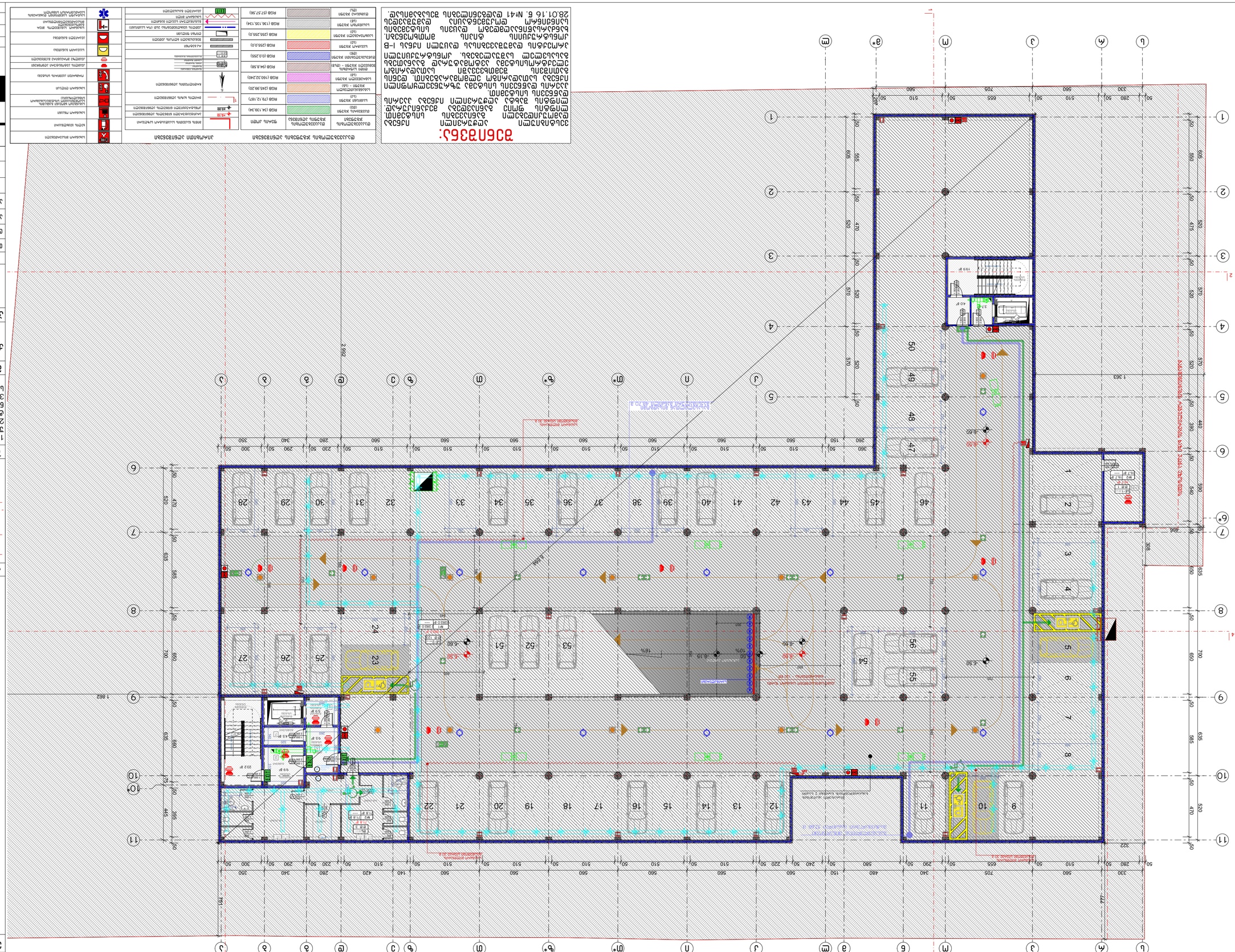

Экспликация помещений

№	Наименование	Площадь, м²
1	Тамбур	4,2
2	Коридор	12,8
3	Санузел	3,1
4	Душевая	2,4
5	Комната персонала	9,6
6	Кладовая уборочного инвентаря	1,8
7	Электрощитовая	2,0
8	Венткамера	6,5
9	Зал ожидания	18,4
10	Касса	3,6
11	Тамбур	4,2
12	Коридор	12,8
13	Санузел	3,1
14	Душевая	2,4
15	Комната персонала	9,6
16	Кладовая уборочного инвентаря	1,8
17	Электрощитовая	2,0
18	Венткамера	6,5
19	Зал ожидания	18,4
20	Касса	3,6
21	Тамбур	4,2
22	Коридор	12,8
23	Санузел	3,1
24	Душевая	2,4
25	Комната персонала	9,6
26	Кладовая уборочного инвентаря	1,8
27	Электрощитовая	2,0
28	Венткамера	6,5
29	Зал ожидания	18,4
30	Касса	3,6
31	Тамбур	4,2
32	Коридор	12,8
33	Санузел	3,1
34	Душевая	2,4
35	Комната персонала	9,6
36	Кладовая уборочного инвентаря	1,8
37	Электрощитовая	2,0
38	Венткамера	6,5
39	Зал ожидания	18,4
40	Касса	3,6
41	Тамбур	4,2
42	Коридор	12,8
43	Санузел	3,1
44	Душевая	2,4
45	Комната персонала	9,6
46	Кладовая уборочного инвентаря	1,8
47	Электрощитовая	2,0
48	Венткамера	6,5
49	Зал ожидания	18,4
50	Касса	3,6
51	Тамбур	4,2
52	Коридор	12,8
53	Санузел	3,1
54	Душевая	2,4
55	Комната персонала	9,6
56	Кладовая уборочного инвентаря	1,8
57	Электрощитовая	2,0
58	Венткамера	6,5
59	Зал ожидания	18,4
60	Касса	3,6
61	Тамбур	4,2
62	Коридор	12,8
63	Санузел	3,1
64	Душевая	2,4
65	Комната персонала	9,6
66	Кладовая уборочного инвентаря	1,8
67	Электрощитовая	2,0
68	Венткамера	6,5
69	Зал ожидания	18,4
70	Касса	3,6
71	Тамбур	4,2
72	Коридор	12,8
73	Санузел	3,1
74	Душевая	2,4
75	Комната персонала	9,6
76	Кладовая уборочного инвентаря	1,8
77	Электрощитовая	2,0
78	Венткамера	6,5
79	Зал ожидания	18,4
80	Касса	3,6
81	Тамбур	4,2
82	Коридор	12,8
83	Санузел	3,1
84	Душевая	2,4
85	Комната персонала	9,6
86	Кладовая уборочного инвентаря	1,8
87	Электрощитовая	2,0
88	Венткамера	6,5
89	Зал ожидания	18,4
90	Касса	3,6
91	Тамбур	4,2
92	Коридор	12,8
93	Санузел	3,1
94	Душевая	2,4
95	Комната персонала	9,6
96	Кладовая уборочного инвентаря	1,8
97	Электрощитовая	2,0
98	Венткамера	6,5
99	Зал ожидания	18,4
100	Касса	3,6
101	Тамбур	4,2
102	Коридор	12,8
103	Санузел	3,1
104	Душевая	2,4
105	Комната персонала	9,6
106	Кладовая уборочного инвентаря	1,8
107	Электрощитовая	2,0
108	Венткамера	6,5
109	Зал ожидания	18,4
110	Касса	3,6
111	Тамбур	4,2
112	Коридор	12,8
113	Санузел	3,1
114	Душевая	2,4
115	Комната персонала	9,6
116	Кладовая уборочного инвентаря	1,8
117	Электрощитовая	2,0
118	Венткамера	6,5
119	Зал ожидания	18,4
120	Касса	3,6
121	Тамбур	4,2
122	Коридор	12,8
123	Санузел	3,1
124	Душевая	2,4
125	Комната персонала	9,6
126	Кладовая уборочного инвентаря	1,8
127	Электрощитовая	2,0
128	Венткамера	6,5
129	Зал ожидания	18,4
130	Касса	3,6
131	Тамбур	4,2
132	Коридор	12,8
133	Санузел	3,1
134	Душевая	2,4
135	Комната персонала	9,6
136	Кладовая уборочного инвентаря	1,8
137	Электрощитовая	2,0
138	Венткамера	6,5
139	Зал ожидания	18,4
140	Касса	3,6
141	Тамбур	4,2
142	Коридор	12,8
143	Санузел	3,1
144	Душевая	2,4
145	Комната персонала	9,6
146	Кладовая уборочного инвентаря	1,8
147	Электрощитовая	2,0
148	Венткамера	6,5
149	Зал ожидания	18,4
150	Касса	3,6
151	Тамбур	4,2
152	Коридор	12,8
153	Санузел	3,1
154	Душевая	2,4
155	Комната персонала	9,6
156	Кладовая уборочного инвентаря	1,8
157	Электрощитовая	2,0
158	Венткамера	6,5
159	Зал ожидания	18,4
160	Касса	3,6
161	Тамбур	4,2
162	Коридор	12,8
163	Санузел	3,1
164	Душевая	2,4
165	Комната персонала	9,6
166	Кладовая уборочного инвентаря	1,8
167	Электрощитовая	2,0
168	Венткамера	6,5
169	Зал ожидания	18,4
170	Касса	3,6
171	Тамбур	4,2
172	Коридор	12,8
173	Санузел	3,1
174	Душевая	2,4
175	Комната персонала	9,6
176	Кладовая уборочного инвентаря	1,8
177	Электрощитовая	2,0
178	Венткамера	6,5
179	Зал ожидания	18,4
180	Касса	3,6
181	Тамбур	4,2
182	Коридор	12,8
183	Санузел	3,1
184	Душевая	2,4
185	Комната персонала	9,6
186	Кладовая уборочного инвентаря	1,8
187	Электрощитовая	2,0
188	Венткамера	6,5
189	Зал ожидания	18,4
190	Касса	3,6
191	Тамбур	4,2
192	Коридор	12,8
193	Санузел	3,1
194	Душевая	2,4
195	Комната персонала	9,6
196	Кладовая уборочного инвентаря	1,8
197	Электрощитовая	2,0
198	Венткамера	6,5
199	Зал ожидания	18,4
200	Касса	3,6
201	Тамбур	4,2
202	Коридор	12,8
203	Санузел	3,1
204	Душевая	2,4
205	Комната персонала	9,6
206	Кладовая уборочного инвентаря	1,8
207	Электрощитовая	2,0
208	Венткамера	6,5
209	Зал ожидания	18,4
210	Касса	3,6
211	Тамбур	4,2
212	Коридор	12,8
213	Санузел	3,1
214	Душевая	2,4
215	Комната персонала	9,6
216	Кладовая уборочного инвентаря	1,8
217	Электрощитовая	2,0
218	Венткамера	6,5
219	Зал ожидания	18,4
220	Касса	3,6
221	Тамбур	4,2
222	Коридор	12,8
223	Санузел	3,1
224	Душевая	2,4
225	Комната персонала	9,6
226	Кладовая уборочного инвентаря	1,8
227	Электрощитовая	2,0
228	Венткамера	6,5
229	Зал ожидания	18,4
230	Касса	3,6
231	Тамбур	4,2
232	Коридор	12,8
233	Санузел	3,1
234	Душевая	2,4
235	Комната персонала	9,6
236	Кладовая уборочного инвентаря	1,8
237	Электрощитовая	2,0
238	Венткамера	6,5
239	Зал ожидания	18,4
240	Касса	3,6
241	Тамбур	4,2
242	Коридор	12,8
243	Санузел	3,1
244	Душевая	2,4
245	Комната персонала	9,6
246	Кладовая уборочного инвентаря	1,8
247	Электрощитовая	2,0
248	Венткамера	6,5
249	Зал ожидания	18,4
250	Касса	3,6
251	Тамбур	4,2
252	Коридор	12,8
253	Санузел	3,1
254	Душевая	2,4
255	Комната персонала	9,6
256	Кладовая уборочного инвентаря	1,8
257	Электрощитовая	2,0
258	Венткамера	6,5
259	Зал ожидания	18,4
260	Касса	3,6
261	Тамбур	4,2
262	Коридор	12,8
263	Санузел	3,1
264	Душевая	2,4
265	Комната персонала	9,6
266	Кладовая уборочного инвентаря	1,8
267	Электрощитовая	2,0
268	Венткамера	6,5
269	Зал ожидания	18,4
270	Касса	3,6
271	Тамбур	4,2
272	Коридор	12,8
273	Санузел	3,1
274	Душевая	2,4
275	Комната персонала	9,6
276	Кладовая уборочного инвентаря	1,8
277	Электрощитовая	2,0
278	Венткамера	6,5
279	Зал ожидания	18,4
280	Касса	3,6
281	Тамбур	4,2
282	Коридор	12,8
283	Санузел	3,1
284	Душевая	2,4
285	Комната персонала	9,6
286	Кладовая уборочного инвентаря	1,8
287	Электрощитовая	2,0
288	Венткамера	6,5
289	Зал ожидания	18,4
290	Касса	3,6
291	Тамбур	4,2
292	Коридор	12,8
293	Санузел	3,1
294	Душевая	2,4
295	Комната персонала	9,6
296	Кладовая уборочного инвентаря	1,8
297	Электрощитовая	2,0
298	Венткамера	6,5
299	Зал ожидания	18,4
300	Касса	3,6
301	Тамбур	4,2
302	Коридор	12,8
303	Санузел	3,1
304	Душевая	2,4
305	Комната персонала	9,6
306	Кладовая уборочного инвентаря	1,8
307	Электрощитовая	2,0
308	Венткамера	6,5
309	Зал ожидания	18,4
310	Касса	3,6
311	Тамбур	4,2
312	Коридор	12,8
313	Санузел	3,1
314	Душевая	2,4
315	Комната персонала	9,6
316	Кладовая уборочного инвентаря	1,8
317	Электрощитовая	2,0
318	Венткамера	6,5
319	Зал ожидания	18,4
320	Касса	3,6
321	Тамбур	4,2
322	Коридор	12,8
323	Санузел	3,1
324	Душевая	2,4
325	Комната персонала	9,6
326	Кладовая уборочного инвентаря	1,8
327	Электрощитовая	2,0
328	Венткамера	6,5
329	Зал ожидания	18,4
330	Касса	3,6
331	Тамбур	4,2
332	Коридор	12,8
333	Санузел	3,1
334	Душевая	2,4
335	Комната персонала	9,6
336	Кладовая уборочного инвентаря	1,8
337	Электрощитовая	2,0
338	Венткамера	6,5
339	Зал ожидания	18,4
340	Касса	3,6
341	Тамбур	4,2
342	Коридор	12,8
343	Санузел	3,1
344	Душевая	2,4
345	Комната персонала	9,6
346	Кладовая уборочного инвентаря	1,8
347	Электрощитовая	2,0
348	Венткамера	6,5
349	Зал ожидания	18,4
350	Касса	3,6
351	Тамбур	4,2
352	Коридор	12,8
353	Санузел	3,1
354	Душевая	2,4
355	Комната персонала	9,6
356	Кладовая уборочного инвентаря	1,8
357	Электрощитовая	2,0
358	Венткамера	6,5
359	Зал ожидания	18,4
360	Касса	3,6
361	Тамбур	4,2
362	Коридор	12,8
363	Санузел	3,1
364	Душевая	2,4
365	Комната персонала	9,6
366	Кладовая уборочного инвентаря	1,8
367	Электрощитовая	2,0
368	Венткамера	6,5
369	Зал ожидания	18,4
370	Касса	3,6
371	Тамбур	4,2
372	Коридор	12,8
373	Санузел	3,1
374	Душевая	2,4
375	Комната персонала	9,6
376	Кладовая уборочного инвентаря	1,8
377	Электрощитовая	2,0
378	Венткамера	6,5
379	Зал ожидания	18,4
380	Касса	3,6
381	Тамбур	4,2
382	Коридор	12,8
383	Санузел	3,1
384	Душевая	2,4
385	Комната персонала	9,6
386	Кладовая уборочного инвентаря	1,8
387	Электрощитовая	2,0
388	Венткамера	6,5
389	Зал ожидания	18,4
390	Касса	3,6
391	Тамбур	4,2
392	Коридор	12,8
393	Санузел	3,1
394	Душевая	2,4
395	Комната персонала	9,6
396	Кладовая уборочного инвентаря	1,8
397	Электрощитовая	2,0
398	Венткамера	6,5
399	Зал ожидания	18,4
400	Касса	3,6
401	Тамбур	4,2
402	Коридор	12,8
403	Санузел	3,1
404	Душевая	2,4
405	Комната персонала	9,6
406	Кладовая уборочного инвентаря	1,8
407	Электрощитовая	2,0
408	Венткамера	6,5
409	Зал ожидания	18,4
410	Касса	3,6
411	Тамбур	4,2
412	Коридор	12,8
413	Санузел	3,1
414	Душевая	2,4
415	Комната персонала	9,6
416	Кладовая уборочного инвентаря	1,8
417	Электрощитовая	2,0
418	Венткамера	6,5
419	Зал ожидания	18,4
420	Касса	3,6
421	Тамбур	4,2
422	Коридор	12,8
423	Санузел	3,1
424	Душевая	2,4
425	Комната персонала	9,6
426	Кладовая уборочного инвентаря	1,8
427	Электрощитовая	2,0
428	Венткамера	6,5
429	Зал ожидания	18,4
430	Касса	3,6
431	Тамбур	4,2
432	Коридор	12,8
433	Санузел	3,1
434	Душевая	2,4
435	Комната персонала	9,6
436	Кладовая уборочного инвентаря	1,8
437	Электрощитовая	2,0
438	Венткамера	6,5
439	Зал ожидания	18,4
440	Касса	3,6
441	Тамбур	4,2
442	Коридор	12,8
443	Санузел	3,1
444	Душевая	2,4
445	Комната персонала	9,6
446	Кладовая уборочного инвентаря	1,8
447	Электрощитовая	2,0
448	Венткамера	6,5
449	Зал ожидания	18,4
450	Касса	3,6
451	Тамбур	4,2
452	Коридор	12,8
453	Санузел	3,1
454	Душевая	2,4
455	Комната персонала	9,6
456	Кладовая уборочного инвентаря	1,8
457	Электрощитовая	2,0
458	Венткамера	6,5
459	Зал ожидания	18,4
460	Касса	3,6
461	Тамбур	4,2
462	Коридор	12,8
463	Санузел	3,1
464	Душевая	2,4
465	Комната персонала	9,6
466	Кладовая уборочного инвентаря	1,8
467	Электрощитовая	2,0
468	Венткамера	6,5
469	Зал ожидания	18,4
470	Касса	3,6
471	Тамбур	4,2
472	Коридор	12,8
473	Санузел	3,1
474	Душевая	2,4
475	Комната персонала	9,6
476	Кладовая уборочного инвентаря	1,8
477	Электрощитовая	2,0
478	Венткамера	6,5
479	Зал ожидания	18,4
480	Касса	3,6
481	Тамбур	4,2
482	Коридор	12,8
483	Санузел	3,1
484	Душевая	2,4
485	Комната персонала	9,6
486	Кладовая уборочного инвентаря	1,8
487	Электрощитовая	2,0
488	Венткамера	6,5
489	Зал ожидания	18,4
490	Касса	3,6
491	Тамбур	4,2
492	Коридор	12,8
493	Санузел	3,1
494	Душевая	2,4
495	Комната персонала	9,6
496	Кладовая уборочного инвентаря	1,8
497	Электрощитовая	2,0
498	Венткамера	6,5
499	Зал ожидания	18,4
500	Касса	3,6
501	Тамбур	4,2
502	Коридор	12,8
503	Санузел	3,1
504	Душевая	2,4
505	Комната персонала	9,6
506	Кладовая уборочного инвентаря	1,8
507	Электрощитовая	2,0
508	Венткамера	6,5
509	Зал ожидания	18,4
510	Касса	3,6
511	Тамбур	4,2
512	Коридор	12,8
513	Санузел	3,1
514	Душевая	2,4
515	Комната персонала	9,6
516	Кладовая уборочного инвентаря	1,8
517	Электрощитовая	2,0
518	Венткамера	6,5
519	Зал ожидания	18,4
520	Касса	3,6
521	Тамбур	4,2
522	Коридор	12,8
523	Санузел	3,1
524	Душевая	2

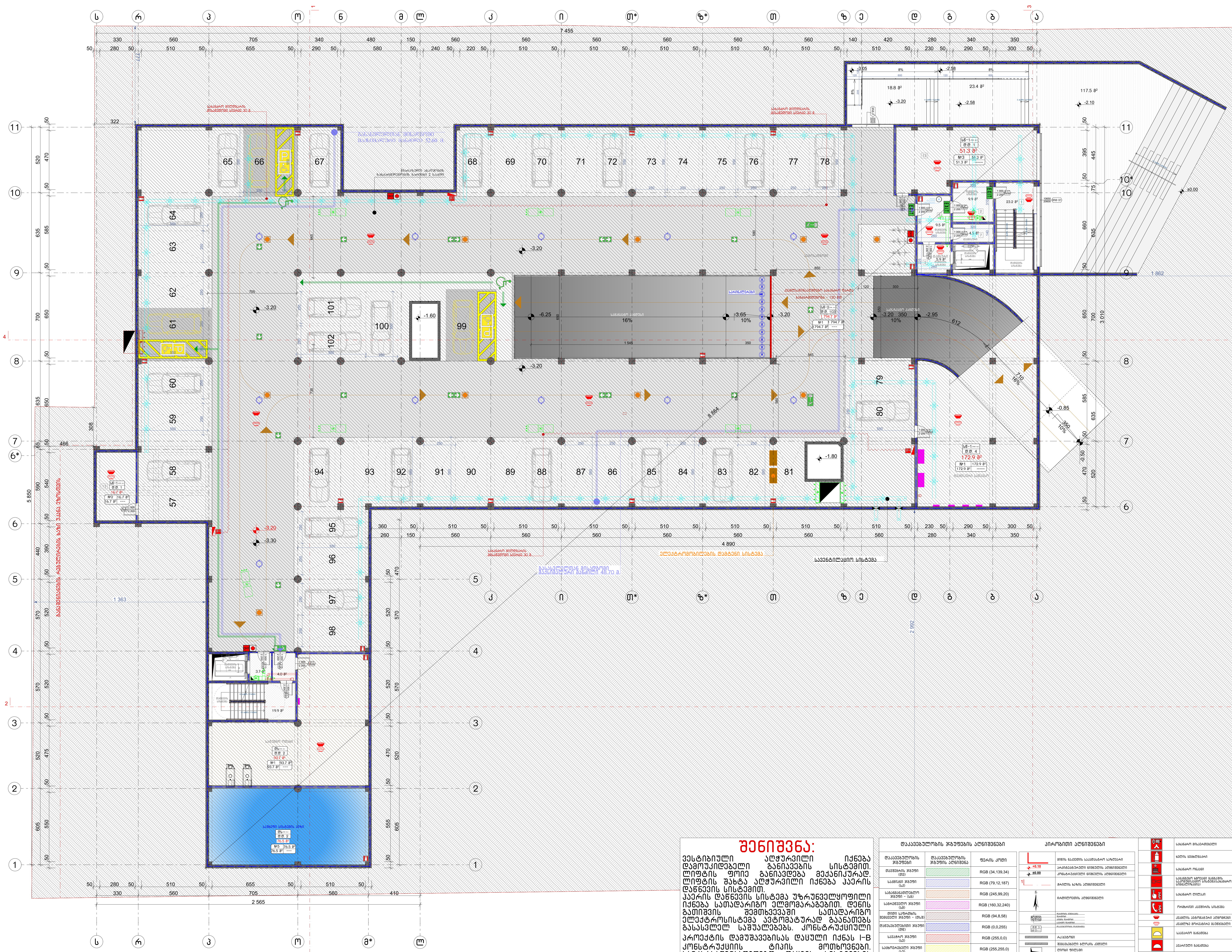

ნახაზის დასახელება:

ავტოსადგომის გეგმა -3.30 ნიშნულზე

ექსპლიკაცია:

1. კიბის უჯრედი
2. ტამბური
3. დახურული ავტოსადგომი
5. ჰოლი
6. სან.კვანძი
7. დამხმარე
8. სატუმბო ოთახი
9. ავტოსაშხეფი სისტემის ავზი
13. საწყობი

პირობითი ნიშნები:

- ნაკვეთის საზღვარი
- განაშენიანების რეგულირების ხაზი (უკანა ეზოსთვის)
- ჭრილის ხაზი
- კონსტრუქციული ნიშნული
- არქიტექტურული ნიშნული

შენიშვნები

1. ნახაზში შეტანილი ყველა ცვლილება უნდა შეთანხმდეს პროექტის ავტორთან.
2. შენობის საპროექტო ნული (±0.00) ტოლია ±0.00=423.40 აბსოლიტური ნიშნულის.
3. პროექტში ყველა ზომა მოცემულია სანტიმეტრებში, ნიშნულები – მეტრებში.

მისამართი

ქალაქი თბილისი, ქუჩა ქ. ჩაჩავა, №5
ს/კ: 01.13.02.007.024

პროექტის სახელწოდება

სამედიცინო უნივერსიტეტის არქიტექტურული პროექტი

სტადია	პროექტი	არ
თანამდებობა	გვარი	ხელმოწერა
დირექტორი	გ. ბენდელიანი	
არქიტექტორი	ი. გოგოხია	
არქიტექტორი	ს. საზერლენდი	

საპროექტოს ლოგო

BIJI ARCHITECTURE

ქ. თბილისი, მ. შავიშვილის №1ა
TEL: 595 55-35-74; 599 75-28-88

დაკვეთა №		მასშტაბი
სტადია	პროექტი	1:200
ფორმატი	ფურცლები	A.02.10
A-3		2024 წ.

შენიშვნა:

ვესტიბიული აღჭურვილი იქნება დამოუკიდებელი განიავების სისტემით. ლიფტის ფოიე განიავდება მექანიკურად. ლიფტის შახტა აღჭურვილი იქნება ჰაერის დაწნევის სისტემით.
ჰაერის დაწნევის სისტემა უზრუნველყოფილი იქნება სათადარიგო ელმომარაგებით. დენის გათიშვის შემთხვევაში სათადარიგო ელექტროსისტემა ავტომატურად გაანათებს გასასვლელ საშუალებებს. კონსტრუქციული პროექტის დამუშავებისას დაცული იქნას I-B კონსტრუქციის ტიპის მოთხოვნები. ხანძარსაწინააღმდეგო დაცვის სისტემების საინჟინრო დოკუმენტაცია დამუშავდეს 28.01.16 წ. №41 დადგენილების შესაბამისად.

დაკავებულობის ჯგუფების აღნიშვნები

დაკავებულობის ჯგუფები	დაკავებულობის ჯგუფის აღნიშვნა	ფერის კოდი
თავშეყრის ჯგუფი (თვ)		RGB (34,139,34)
საქმიანი ჯგუფი (სქ)		RGB (79,12,187)
საგანმანათლებლო ჯგუფი – (სგ)		RGB (245,99,20)
სამრეწველო ჯგუფი (სმ)		RGB (160,32,240)
დიდი საფრთხის შემცველი ჯგუფი – (დსშ)		RGB (94,8,58)
დაწესებულებითი ჯგუფი (დწ)		RGB (0,0,255)
სავაჭრო ჯგუფი (სვ)		RGB (255,0,0)
საცხოვრებელი ჯგუფი (სც)		RGB (255,255,0)
სასაწყობო ჯგუფი (სწ)		RGB (136,135,134)
დამხმარე ჯგუფი (დხ)		RGB (57,57,56)

პირობითი აღნიშვნები

	მიწის ნაკვეთის საკადასტრო საზღვარი
+0.10	არქიტექტურული ნიშნულის აღმნიშვნელი
±0.00	კონსტრუქციული ნიშნულის აღმნიშვნელი
1	ჭრილის ხაზის აღმნიშვნელი
B	ჩრდილოეთის აღმნიშვნელი
	რკ.ბეტონი
	შემავსებელი ბლოკის კედელი
	ღიობი ფილაში
	კედლის ცეცხლმედეგობა 2სთ (ორ საათიანი)
	მაქსიმალური სავალი მანძილი
	სახანძრო მილი
EXIT	ავარიული გასასვლელი

	სახანძრო მისაერთებელი
	ხელის ცეცხლმაქრი
	სახანძრო ონკანი
	საგანგებო ხმოვანი გაფრთხილების სამეტყველო სისტემა(სახანძრო სიგნალიზაცია)
	სახანძრო ღილაკი
	ორმხრივი კავშირის სისტემა
	კვამლის ავტომატური აღმომჩენი
	კვამლზე მორეაგირე მაუწყებელი
	საავარიო განათება
	ავარიული განათება
	სახანძრო სამსახურის მიერ გამოსაყენებელი მისაერთებელი/მილდგარი
	სასწრაფო სამედიცინო დახმარების საერთაშორისო სიმბოლო

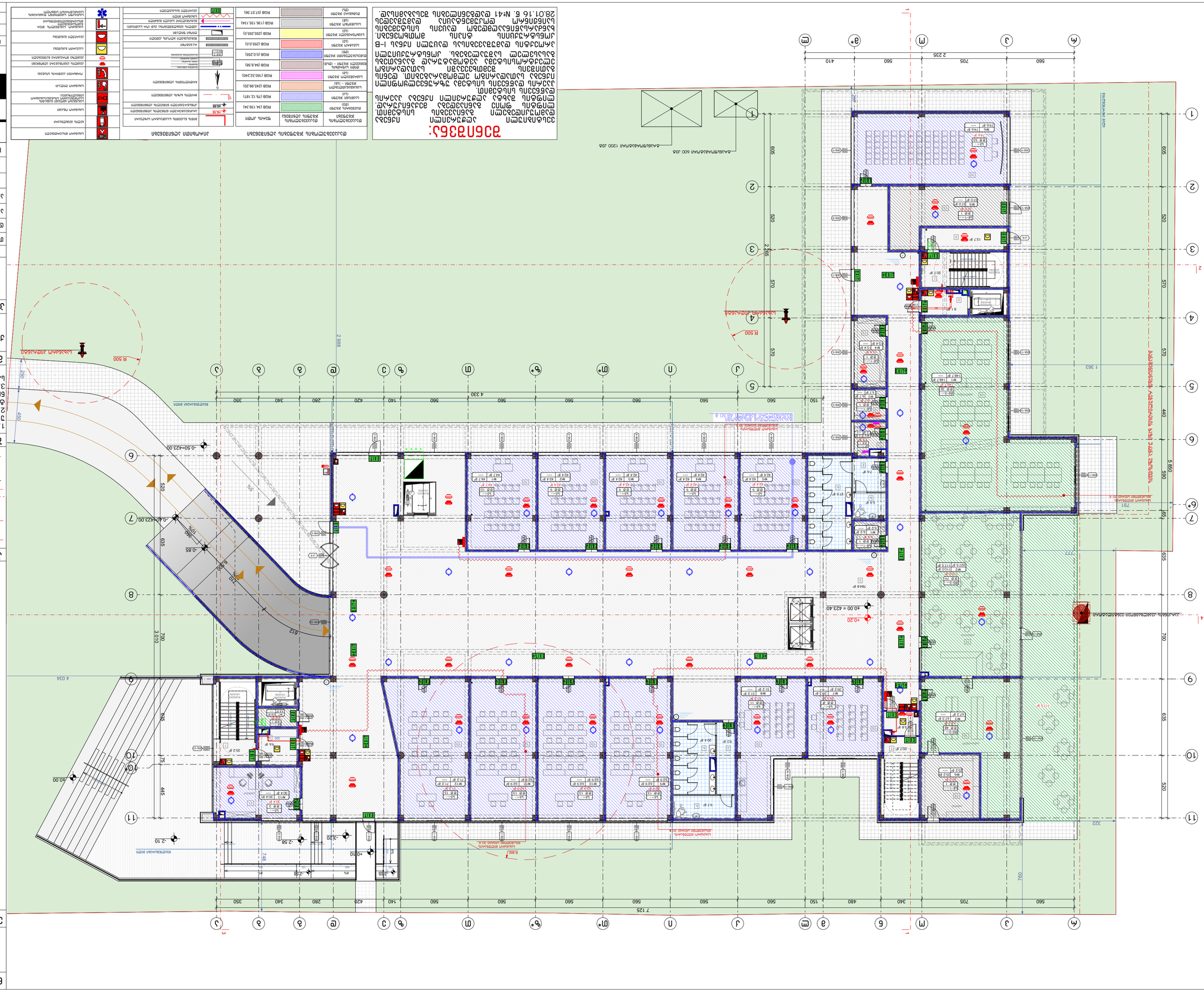
R 500
-0.50=423.00
-0.40=423.00
-0.85
-2.58
-3.20
-2.10
-4.10
-4.20
-0.20
40.00 = 423.40
40.00
4 034
1 363
2 235
2 888
3 010
7 125
5 860
7 822
2 235
1 363
4 330
2 235
2 888
3 010
7 125
5 860
7 822
4 330
4 034
1 363

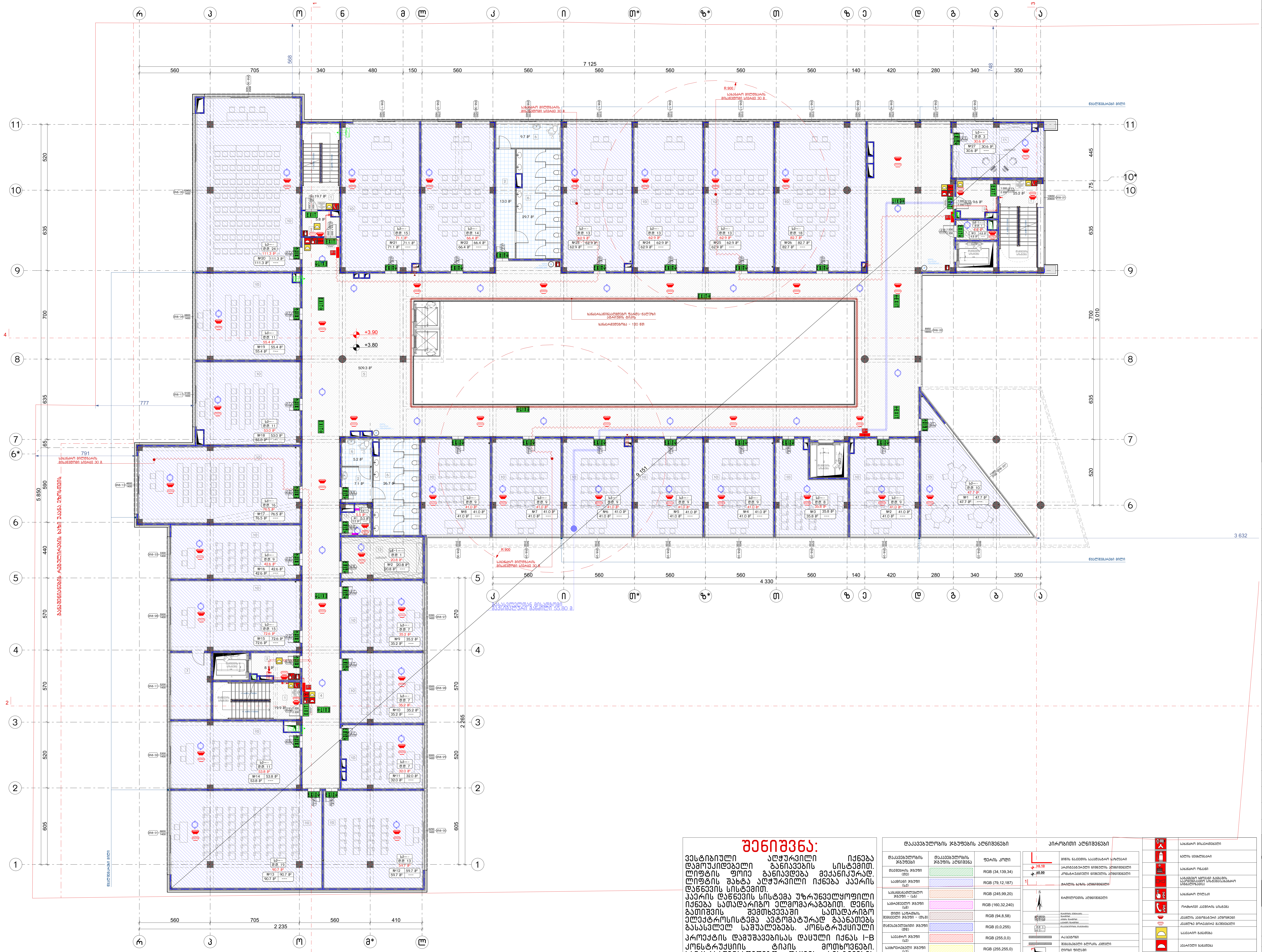

შენიშვნა:

ვესტიბიული ალჭურვილი იქნება დამოუკიდებელი განიავების სისტემით. ლიფტის ფოიე განიავდება მექანიკურად. ლიფტის შახტა ალჭურვილი იქნება ჰაერის დაწნევის სისტემით.
ჰაერის დაწნევის სისტემა უზრუნველყოფილი იქნება სათადარიგო ელმომარაგებით. დენის გათიშვის შემთხვევაში სათადარიგო ელექტროსისტემა ავტომატურად გაანათებს გასასვლელ საშუალებებს. კონსტრუქციული პროექტის დამუშავებისას დაცული იქნას I-B კონსტრუქციის ტიპის მოთხოვნები. ხანძარსაწინააღმდეგო დაცვის სისტემების საინჟინრო დოკუმენტაცია დამუშავდეს 28.01.16 წ. №41 დადგენილების შესაბამისად.

დაკავებულობის ჯგუფების აღნიშვნები

დაკავებულობის ჯგუფები	დაკავებულობის ჯგუფის აღნიშვნა	ფერის კოდი
თავშეყრის ჯგუფი (თვ)		RGB (34,139,34)
საქმიანი ჯგუფი (სქ)		RGB (79,12,187)
საგანმანათლებლო ჯგუფი – (სგ)		RGB (245,99,20)
სამრეწველო ჯგუფი (სმ)		RGB (160,32,240)
დიდი საფრთხის შემცველი ჯგუფი – (დსშ)		RGB (94,8,58)
დაწესებულებითი ჯგუფი (დწ)		RGB (0,0,255)
სავაჭრო ჯგუფი (სვ)		RGB (255,0,0)
საცხოვრებელი ჯგუფი (სც)		RGB (255,255,0)
სასაწყობო ჯგუფი (სწ)		RGB (136,135,134)
დამხმარე ჯგუფი (დს)		RGB (57,57,56)

პირობითი აღნიშვნები

- მიწის ნაკვეთის საკადასტრო საზღვარი
- +0.10 არქიტექტურული ნიშნულის აღმნიშვნელი
- ±0.00 კონსტრუქციული ნიშნულის აღმნიშვნელი
- ჭრილის ხაზის აღმნიშვნელი
- ჩრდილოეთის აღმნიშვნელი
- ფართობის ნუმერაცია / ფართობი / ძირის ფართობი / საერთო ფართობი
- დაკავებულობის დატვირთვა
- რკ.ბეტონი
- შემავსებელი ბლოკის კედელი
- ღიობი ფილაში
- კედლის ცეცხლმედეგობა 2სთ (ორ საათიანი)
- მაქსიმალური სავალი მანძილი
- სახანძრო მილი
- EXIT ავარიული გასასვლელი
- სახანძრო მისაერთებელი
- ხელის ცეცხლმაქრი
- სახანძრო ონკანი
- საგანგებო ხმოვანი განგაშის საკომუნიკაციო სისტემა(სახამძრო სიგნალიზაცია)
- სახანძრო ღილაკი
- ორმხრივი კავშირის სისტემა
- კვამლის ავტომატური აღმომჩენი
- კვამლზე მორეაგირე მაუწყებელი
- საავარიო განათება
- ავარიული განათება
- სახანძრო სამაშველოს მიერ გამოსაყენებელი მისაერთებელი/მილდგარი
- სასწრაფო სამედიცინო დახმარების საერთაშორისო სიმბოლო

ნახაზის დასახელება:

მეორე სართულის გეგმა +3.80 ნიშნულზე

ექსპლიკაცია:

1. კიბის უჯრედი
2. ტამბური
3. დახურული ავტოსადგომი
4. დერეფანი
5. ჰოლი
6. სან.კვანძი
7. დამხმარე
10. აუდიტორია
11. კაბინეტი
13. საწყობი

პირობითი ნიშნები:

- ნაკვეთის საზღვარი
- განაშენიანების რეგულირების ხაზი (უკანა ეზოსთვის)
- ჭრილის ხაზი
- კონსტრუქციული ნიშნული
- არქიტექტურული ნიშნული

შენიშვნები

1. ნახაზში შეტანილი ყველა ცვლილება უნდა შეთანხმდეს პროექტის ავტორთან.
2. შენობის საპროექტო ნული (±0.00) ტოლია ±0.00=423.40 აბსოლიტური ნიშნულის.
3. პროექტში ყველა ზომა მოცემულია სანტიმეტრებში, ნიშნულები – მეტრებში.

მისამართი

ქალაქი თბილისი, ქუჩა კ. ჩაჩავა, №5
ს/კ: 01.13.02.007.024

პროექტის სახელწოდება

სამედიცინო უნივერსიტეტის არქიტექტურული პროექტი

სტადია	პროექტი	არ
თანამდებობა	გვარი	ხელმოწერა
დირექტორი	გ. ბენდელიანი	
არქიტექტორი	ი. გოგოხია	
არქიტექტორი	ს. საზერლენდი	

საპროექტოს ლოგო

BIJI ARCHITECTURE

ქ. თბილისი, მ. შავიშვილის №1ა
TEL: 595 55-35-74; 599 75-28-88

დაკვეთა №		მასშტაბი
სტადია	პროექტი	1:200
ფორმატი	ფურცლები	A.02.12
A-3		2024 წ.

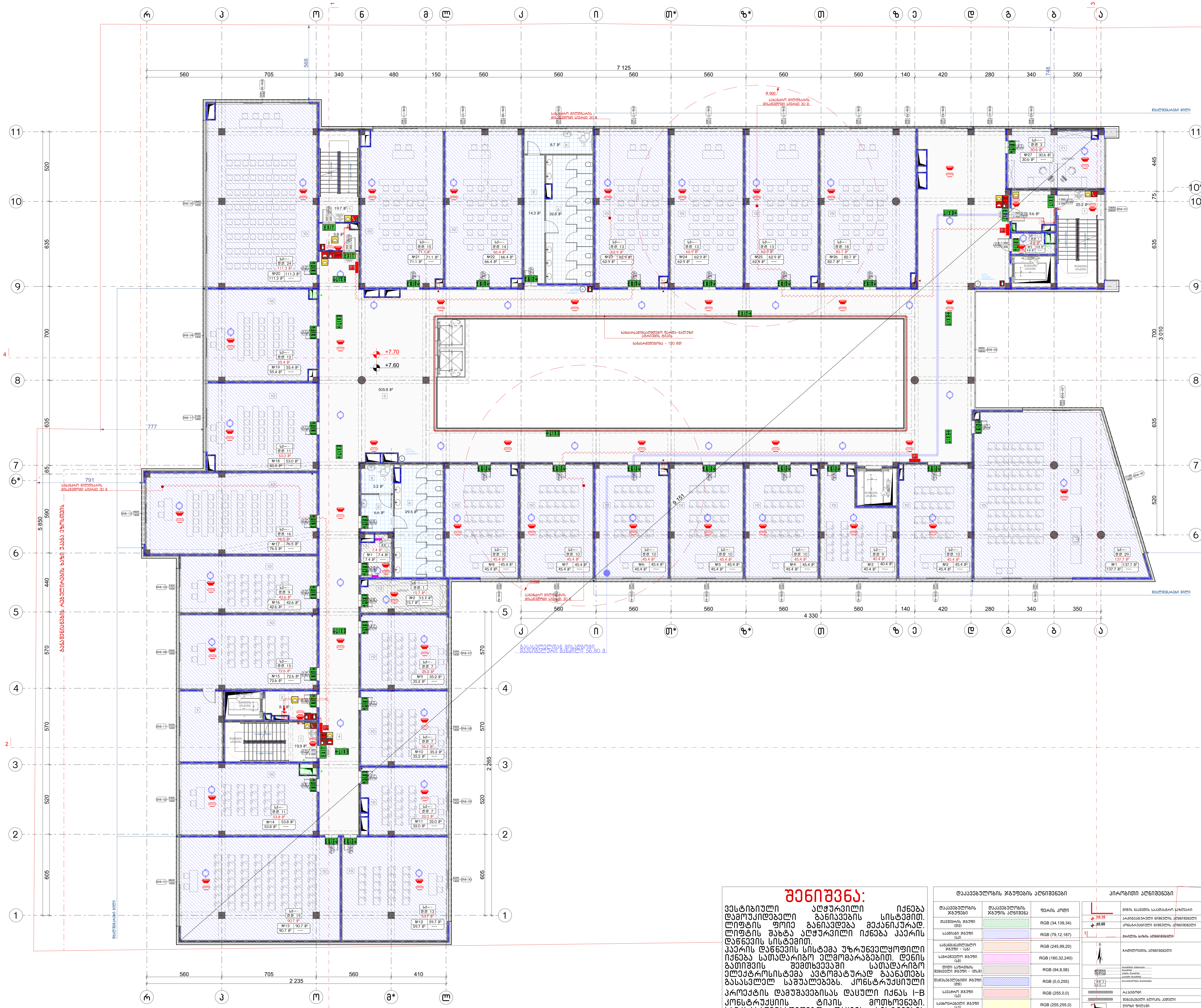

ნახაზის დასახელება:

მესამე სართულის გეგმა
+7.60 ნიშნულზე

ექსპლიკაცია:

1. კიბის უჯრედი
2. ტამბური
3. დახურული ავტოსადგომი
4. დერეფანი
5. ჰოლი
6. სან.კვანძი
7. დამხმარე
10. აუდიტორია
11. კაბინეტი
13. საწყობი

პირობითი ნიშნები:

- ნაკვეთის საზღვარი
- განაშენიანების რეგულირების ხაზი (უკანა ეზოსთვის)
- ჭრილის ხაზი
- კონსტრუქციული ნიშნული
- არქიტექტურული ნიშნული

შენიშვნები

1. ნახაზში შეტანილი ყველა ცვლილება უნდა შეთანხმდეს პროექტის ავტორთან.
2. შენობის საპროექტო ნული (±0.00) ტოლია ±0.00=423.40 აბსოლიტური ნიშნულის.
3. პროექტში ყველა ზომა მოცემულია სანტიმეტრებში, ნიშნულები - მეტრებში.

მისამართი

ქალაქი თბილისი, ქუჩა კ. ჩაჩავა, №5
ს/კ: 01.13.02.007.024

პროექტის სახელწოდება

სამედიცინო უნივერსიტეტის არქიტექტურული პროექტი

სტადია	პროექტი	არ
თანამდებობა	გვარი	ხელმოწერა
დირექტორი	გ. ბენდელიანი	
არქიტექტორი	ი. გოგოხია	
არქიტექტორი	ს. საზარლენდი	

საპროექტოს ლოგო

BIJI ARCHITECTURE

ქ. თბილისი, მ. შავიშვილის №1ა
TEL: 595 55-35-74; 599 75-28-88

დაკვეთა №		მასშტაბი
სტადია	პროექტი	1:200
ფორმატი	ფურცლები	A.02.13
A-3		2024 წ.

შენიშვნა:

ვესტიბიული ალჭურვილი იქნება დამოუკიდებელი განიავების სისტემით. ლიფტის ფოიე განიავდება მექანიკურად. ლიფტის შახტა აღჭურვილი იქნება ჰაერის დაწნევის სისტემით.
ჰაერის დაწნევის სისტემა უზრუნველყოფილი იქნება სათადარიგო ელმომარაგებით. დენის გათიშვის შემთხვევაში სათადარიგო ელექტროსისტემა ავტომატურად გაანათებს გასასვლელ საშუალებებს. კონსტრუქციული პროექტის დამუშავებისას დაცული იქნას I-B კონსტრუქციის ტიპის მოთხოვნები. ხანძარსაწინააღმდეგო დაცვის სისტემების საინჟინრო დოკუმენტაცია დამუშავდეს 28.01.16 წ. №41 დადგენილების შესაბამისად.

დაკავებულობის ჯგუფების აღნიშვნები

დაკავებულობის ჯგუფები	დაკავებულობის ჯგუფის აღნიშვნა	ფერის კოდი
თავშეყრის ჯგუფი (თვ)		RGB (34,139,34)
საქმიანი ჯგუფი (სქ)		RGB (79,12,187)
საგანმანათლებლო ჯგუფი - (სგ)		RGB (245,99,20)
სამრეწველო ჯგუფი (სმ)		RGB (160,32,240)
დიდი საფრთხის შემცველი ჯგუფი - (დსშ)		RGB (94,8,58)
დაწესებულებითი ჯგუფი (დწ)		RGB (0,0,255)
სავაჭრო ჯგუფი (სვ)		RGB (255,0,0)
საცხოვრებელი ჯგუფი (სც)		RGB (255,255,0)
სასაწყობო ჯგუფი (სწ)		RGB (136,135,134)
დამხმარე ჯგუფი (დხ)		RGB (57,57,56)

პირობითი აღნიშვნები

	მიწის ნაკვეთის საკადასტრო საზღვარი
+0.10	არქიტექტურული ნიშნულის აღმნიშვნელი
±0.00	კონსტრუქციული ნიშნულის აღმნიშვნელი
1	ჭრილის ხაზის აღმნიშვნელი
	ჩრდილოეთის აღმნიშვნელი
	ფართის ნუმერაცია / ფართი / ოთახის ფართი / საერთო ფართი
	დაკავებულობის დატვირთვა
	რკ.ბეტონი
	შემავსებელი ბლოკის კედელი
	ღიობი ფილაში
	კედლის ცეცხლმედეგობა 2სთ (ორ საათიანი)
	მაქსიმალური სავალი მანძილი
	სახანძრო მილი
EXIT	ავარიული გასასვლელი

	სახანძრო მისაერთებელი
	ხელის ცეცხლმაქრი
	სახანძრო ონკანი
	საგანგებო ხმოვანი შეტყობინების/გაფრთხილების სისტემა(სახანძრო სიგნალიზაცია)
	სახანძრო ღილაკი
	ორმხრივი კავშირის სისტემა
	კვამლის ავტომატური ალმომჩენი
	კვამლზე მორეაგირე მაუწყებელი
	სავაკუო განათება
	ავარიული განათება
	სახანძრო სამეველოს მიერ გამოსაყენებელი მისაერთებელი/მილდგარი
	სასწრაფო სამედიცინო დახმარების საერთაშორისო სიმბოლო

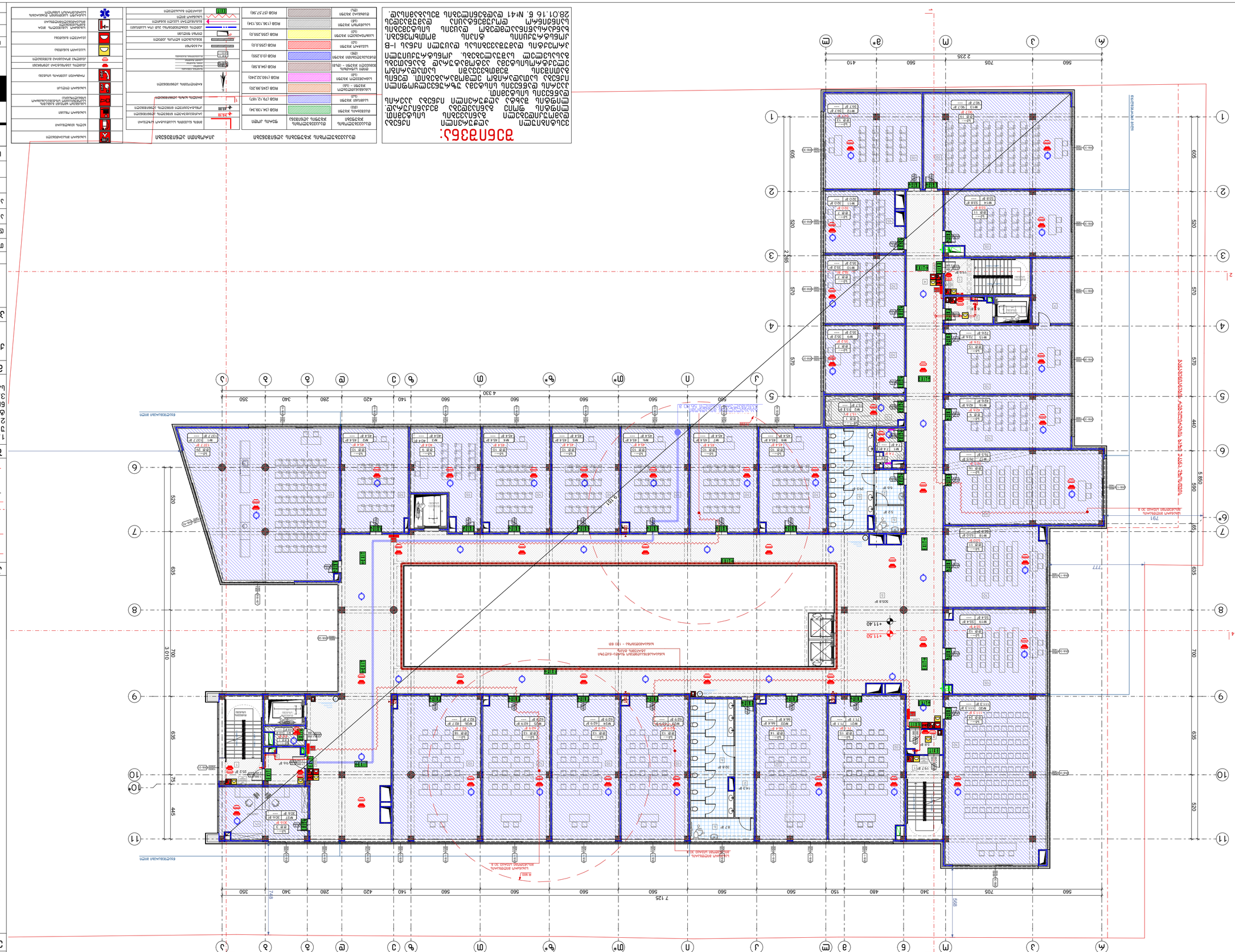
ЭЛЕКТРОЩИТОВАЯ
ЭЛЕКТРОЩИТОВАЯ
ЭЛЕКТРОЩИТОВАЯ

ნახაზის დასახელება:

მეხუთე სართულის გეგმა +15.20 ნიშნულზე

ექსპლიკაცია:

1. ქიმის ჯგრეთი
2. ბაზმაული
3. ელექტრული ავთომატიკა
4. ლიტერატურა
5. პირითი
6. სანიტარია
7. ტექნიკური ოთახი
10. ელექტრომოწყობილობა
11. სანიტარია
13. სამუშაო
17. ელექტრონული კარებები
18. ელექტრონული კარებები
19. პანდუსი
20. პანდუსი
21. სანიტარია
22. ლიფტები
23. ტექნიკური ოთახის ოთახი
24. ხანძარსაწინააღმდეგო ოთახი
25. სანიტარია
26. სანიტარია
ტექნიკური ოთახი

ვერტიკალური ნიშნები:

- ნაკვეთის საზღვარი
- ბანაკისთანების რაციონალის ბაზა (ასანა ტერიტორია)
- ფრაქტის ბაზა
- კონსტრუქციული ნიშნული
- ანტიშენობის ნიშნული

შენიშვნები

1. ნახაზები შესანიშნავი ყველა ფართობის ზომა ტოლერანტობა პროექტის პირობებში.
2. ტერიტორიის სანიტარული ნიშნული +0.00=423.40 აბსოლუტურ ნიშნულზე.
3. პროექტი ყველა ზომა გადაამოწმეთ სანიტარიაზე. ნიშნულები – მეტრებში.

მისამართი

ქალაქი თბილისი, ქუჩა ჯ. ჩარკვიანი №5
ს/კ: 01.13.02.007.024

პროექტის სახელწოდება

საქმიანობის უნივერსიტეტის პროექტი

სტადია	პროექტი	ა/კ
შესრულებულია	მპასი	ბ.ტატიშვილი
დირექტორი	ბ. ბერდიაშვილი	
პროექტორი	ი. ჯოხაძე	
პროექტორი	ს. სახარითელი	

საკონტაქტო ლიტერა

BIJI ARCHITECTURE
ქ. თბილისი, ბ. ბაზალეთის №13
TEL: 595 55-35-74; 599 75-28-88

შკალის №	მასშტაბი
სტადია	პროექტი
ფურცლები	A-3

1:200
A.02.15
2024 წ.

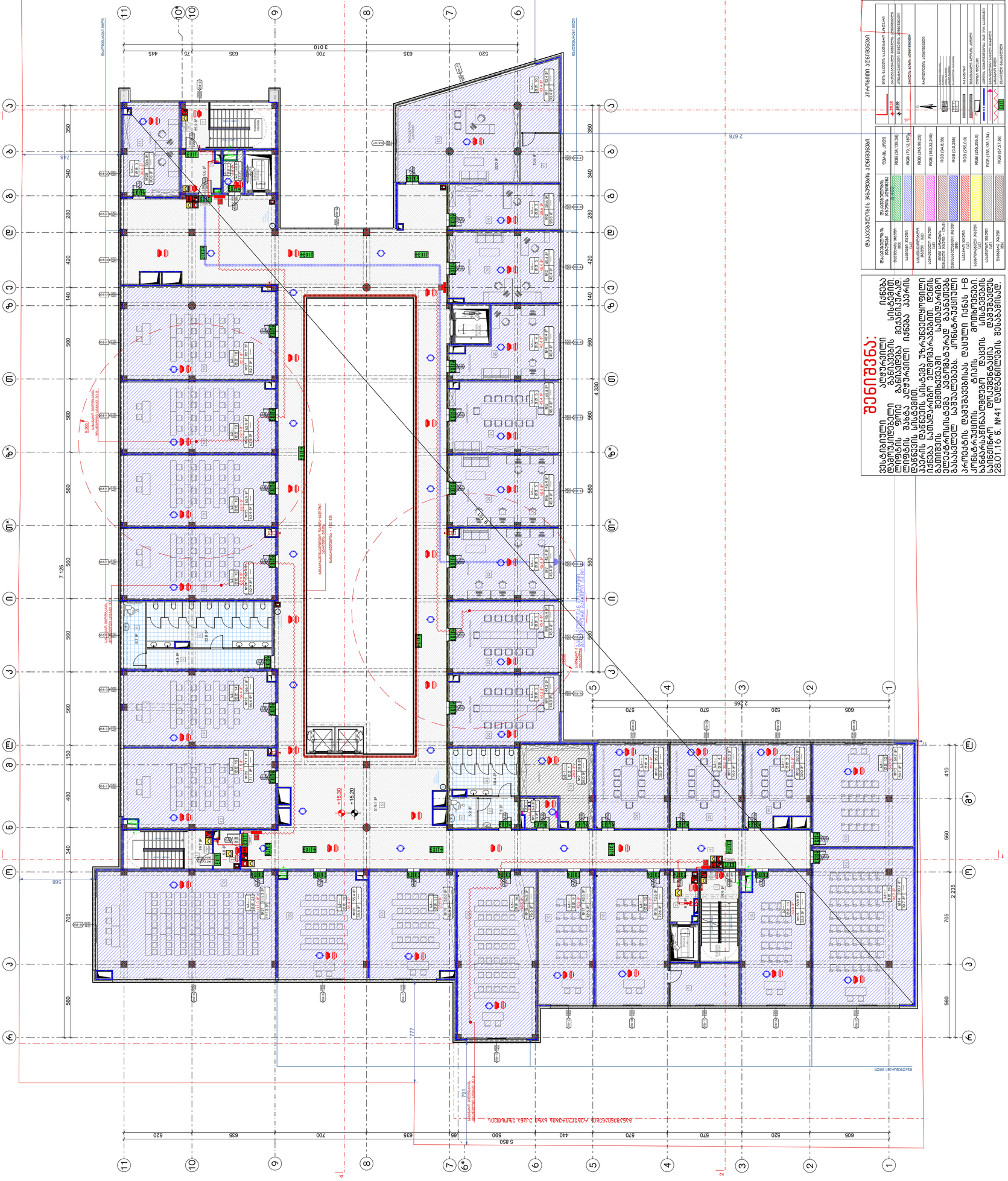

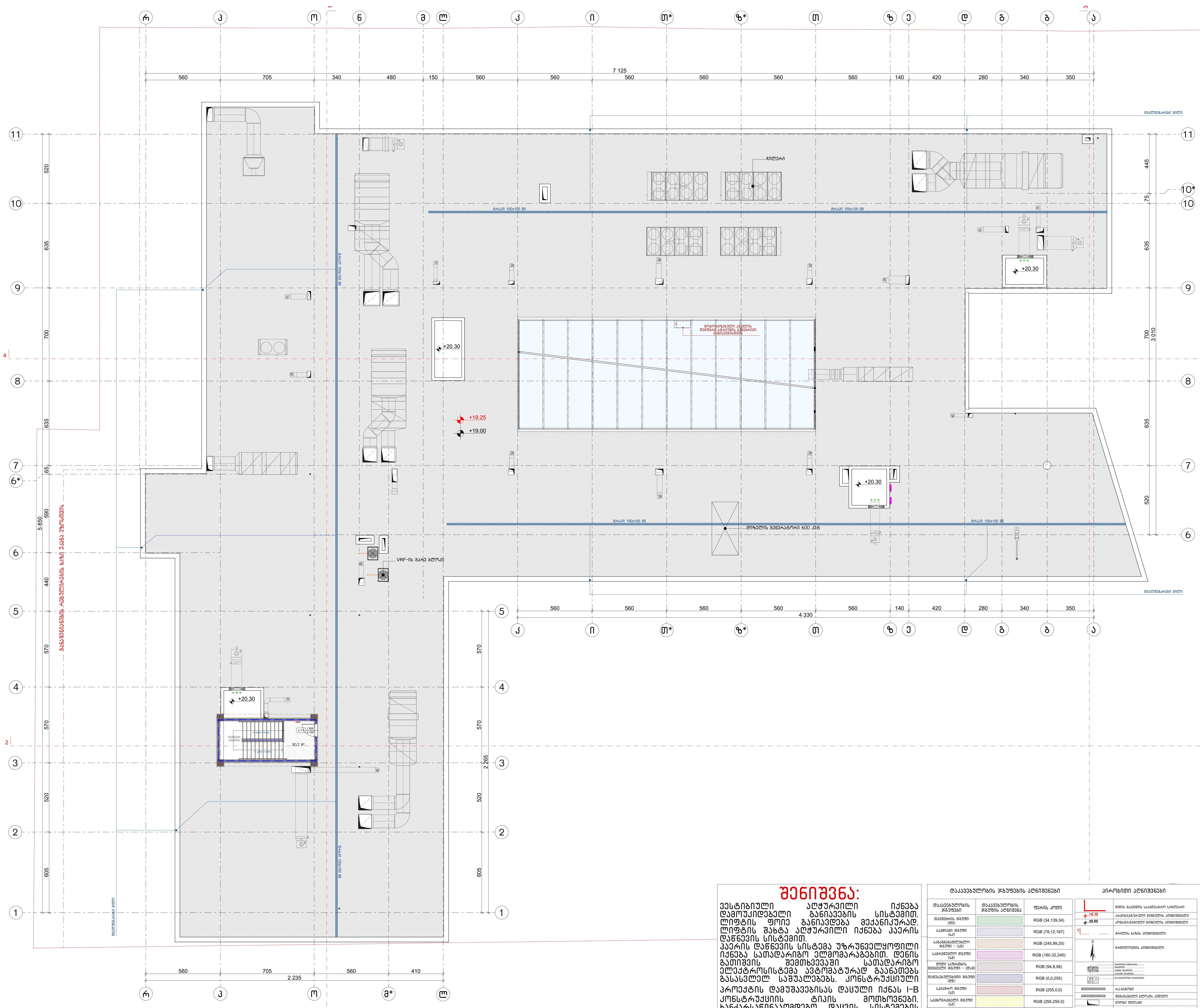

შენიშვნა:

ვესტიბიული ალჭურვილი იქნება დამოუკიდებელი განიავების სისტემით. ლიფტის ფოიე განიავდება მექანიკურად. ლიფტის შახტა ალჭურვილი იქნება ჰაერის დაწნევის სისტემით. ჰაერის დაწნევის სისტემა უზრუნველყოფილი იქნება სათადარიგო ელმომარაგებით. დენის გათიშვის შემთხვევაში სათადარიგო ელექტროსისტემა ავტომატურად გაანათებს გასასვლელ საშუალებებს. კონსტრუქციული პროექტის დამუშავებისას დაცული იქნას I-B კონსტრუქციის ტიპის მოთხოვნები. ხანძარსაწინააღმდეგო დაცვის სისტემების საინჟინრო დოკუმენტაცია დამუშავდეს 28.01.16 წ. №41 დადგენილების შესაბამისად.

დაკავებულობის ჯგუფების აღნიშვნები

დაკავებულობის ჯგუფები	დაკავებულობის ჯგუფის აღნიშვნა	ფერის კოდი
თავშეყრის ჯგუფი (თვ)		RGB (34,139,34)
საქმიანი ჯგუფი (სქ)		RGB (79,12,187)
საგანმანათლებლო ჯგუფი - (სგ)		RGB (245,99,20)
სამრეწველო ჯგუფი (სმ)		RGB (160,32,240)
დიდი საფრთხის შემცველი ჯგუფი - (დსშ)		RGB (94,8,58)
დაწესებულებითი ჯგუფი (დწ)		RGB (0,0,255)
სავაჭრო ჯგუფი (სვ)		RGB (255,0,0)
საცხოვრებელი ჯგუფი (სვ)		RGB (255,255,0)
სასაწყობო ჯგუფი (სწ)		RGB (136,135,134)
დამხმარე ჯგუფი (დს)		RGB (57,57,56)

პირობითი აღნიშვნები

	მიწის ნაკვეთის საკადასტრო საზღვარი
+0.10	არქიტექტურული ნიშნულის აღმნიშვნელი
±0.00	კონსტრუქციული ნიშნულის აღმნიშვნელი
1	ჭრილის ხაზის აღმნიშვნელი
	ჩრდილოეთის აღმნიშვნელი
№10 52.0 62.0 10.0	ფართობის ნუმერაცია; ფართობი; ავეჯის ფართობი; სარქო ფართობი
დ.დ. 3 სს-2	დაკავებულობის დატვირთვა
	რკ.ბეტონი
	შემავსებელი ბლოკის კედელი
	დიობი ფილაში
	კედლის ცეცხლმედეგობა 2სთ (ორ საათიანი)
	მაქსიმალური სავალი მანძილი
	სახანძრო მილი
EXIT	ავარიული გასასვლელი
	სახანძრო მისაერთებელი
	ხელის ცეცხლმაქრი
	სახანძრო ონკანი
	საგანგებო ხმოვანი განგაშის საკომუნიკაციო სისტემა(სახანძრო სიგნალიზაცია)
	სახანძრო ღილაკი
	ორმხრივი კავშირის სისტემა
	კვამლის ავტომატური ალმომჩენი
	კვამლზე მორეაგირე მაუწყებელი
	საავარიო განათება
	ავარიული განათება
	სახანძრო სამაშველოს მიერ გამოსაყენებელი მისაერთებელი/მილდგარი
	სასწრაფო სამედიცინო დახმარების საერთაშორისო სიმბოლო

ნახაზის დასახელება:

გადახურვის გეგმა +19.00 ნიშნულზე

ექსპლიკაცია:

1. კიბის უჯრედი

პირობითი ნიშნები:

- ნაკვეთის საზღვარი
- განაშენიანების რეგულირების ხაზი (უკანა ეზოსთვის)
- ჭრილის ხაზი
- კონსტრუქციული ნიშნული
- არქიტექტურული ნიშნული

შენიშვნები

1. ნახაზში შეტანილი ყველა ცვლილება უნდა შეთანხმდეს პროექტის ავტორთან.
2. შენობის საპროექტო ნული (±0.00) ტოლია ±0.00=423.40 აბსოლიტური ნიშნულის.
3. პროექტში ყველა ზომა მოცემულია სანტიმეტრებში, ნიშნულები - მეტრებში.

მისამართი

ქალაქი თბილისი, ქუჩა ქ. ჩაჩავა, №5
ს/კ: 01.13.02.007.024

პროექტის სახელწოდება

სამედიცინო უნივერსიტეტის არქიტექტურული პროექტი

სტადია	პროექტი	არ
თანამდებობა	გვარი	ხელმოწერა
დირექტორი	გ. ბენდელიანი	
არქიტექტორი	ი. გოგოხია	
არქიტექტორი	ს. საზერლენდი	

საპროექტოს ლოგო

BIJI ARCHITECTURE
ქ. თბილისი, მ. შავიშვილის №1ა
TEL: 595 55-35-74; 599 75-28-88

დაკვეთა №		მასშტაბი
სტადია	პროექტი	1:200
ფორმატი	ფურცლები	A.02.16
A-3		2024 წ.

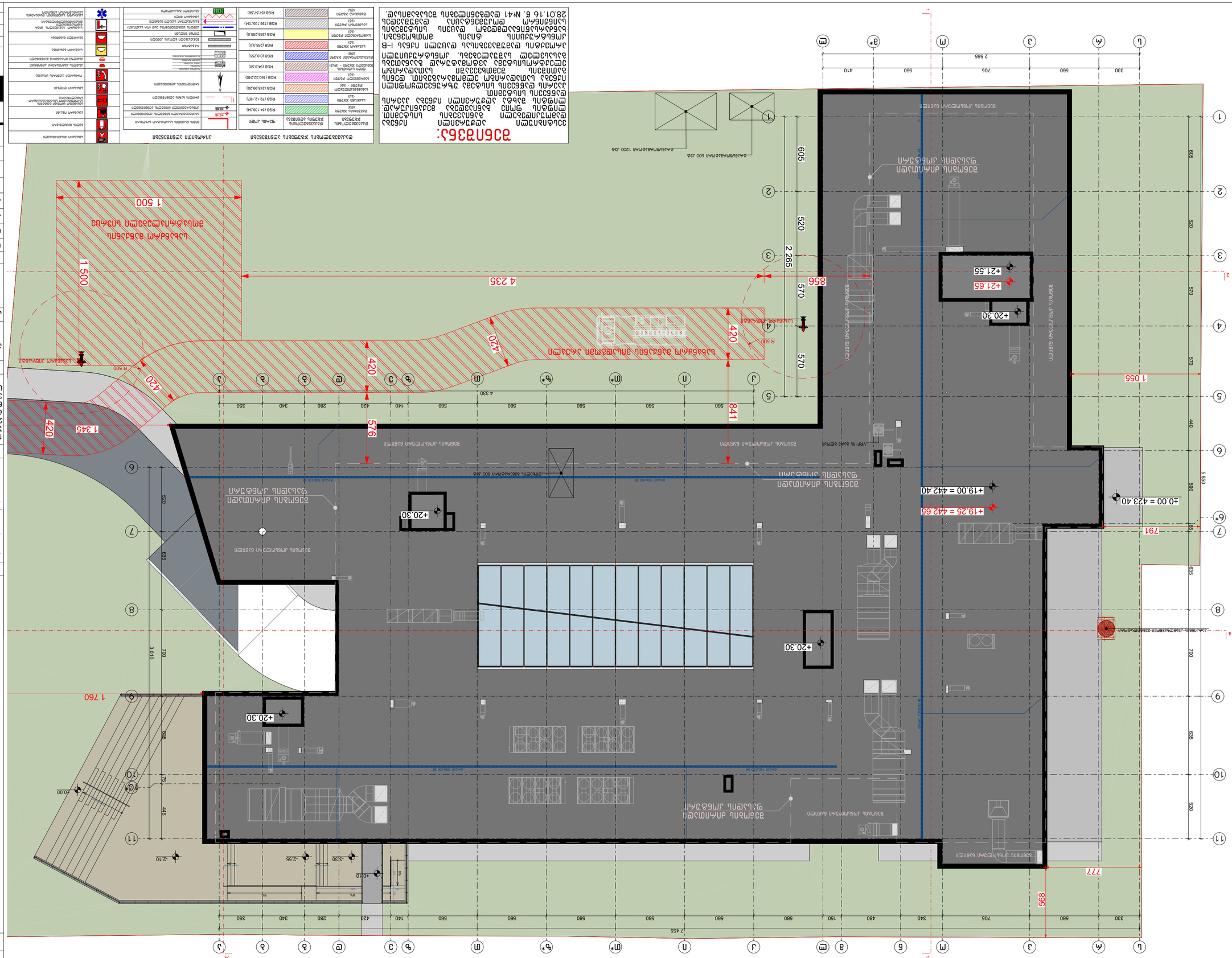
1 500
4 235
2 265
856
420
420
420
1 345
576
841
1 055
1 760
777
899
791
+20.30
+21.55
+21.65
+19.25 = 442.65
+19.00 = 442.40
±0.00 = 423.40
-2.10
-2.55
-3.30
+0.10
R 500
R 500
4 330
7 455
2 565
605
520
570
570
440
520
700
635
445
3 010
700
635
520
560
560
560

სამედიცინო უნივერსიტეტის არქიტექტურული პროექტი
ქალაქი თბილისი, ქუჩა კ. ჩაჩავა, №5
საკ.კოდი: 01.13.02.007.024

მისაწვდომობის ეროვნული სტანდარტი

პროექტი დამუშავებულია საქართველოს მთავრობის დადგენილება №41, ტექნიკური რეგლამენტი "შენობა-ნაგებობის უსაფრთხოების წესები"



დირექტორი: გიორგი ბენდელიანი

არქიტექტორი: გიორგი ბენდელიანი

არქიტექტორი: ირაკლი გოგოხია

არქიტექტორი: სოფო საზერლენდი

დამკვეთი: შ.პ.ს. "ქალთა ჯანმრთელობის ცენტრი"
ს/კ: 42258329

თბილისი 2024 წელი

შემსრულებელი:
შ.პ.ს. "ბიჯი"

ტელ:
595 55-35-74; 599 75-28-88

BIJI
ARCHITECTURE


1
2
3
4
5
6
+19.25 = 442.65
+19.00 = 442.40
+20.30
+21.55
+20.00 = 423.40
3.Ь.
Ь.Ц.
Ь.Ц.Ф.
Ь.Ц.Ф.Ф.
Ь.Ц.Ф.Ф.Ф.
Ь.Ц.Ф.Ф.Ф.Ф.
Ь.Ц.Ф.Ф.Ф.Ф.Ф.
Ь.Ц.Ф.Ф.Ф.Ф.Ф.Ф.
Ь.Ц.Ф.Ф.Ф.Ф.Ф.Ф.Ф.
Ь.Ц.Ф.Ф.Ф.Ф.Ф.Ф.Ф.Ф.
Ь.Ц.Ф.Ф.Ф.Ф.Ф.Ф.Ф.Ф.Ф.
Ь.Ц.Ф.Ф.Ф.Ф.Ф.Ф.Ф.Ф.Ф.Ф.
Ь.Ц.Ф.Ф.Ф.Ф.Ф.Ф.Ф.Ф.Ф.Ф.Ф.
Ь.Ц.Ф.Ф.Ф.Ф.Ф.Ф.Ф.Ф.Ф.Ф.Ф.Ф.
Ь.Ц.Ф.Ф.Ф.Ф.Ф.Ф.Ф.Ф.Ф.Ф.Ф.Ф.Ф.
Ь.Ц.Ф.Ф.Ф.Ф.Ф.Ф.Ф.Ф.Ф.Ф.Ф.Ф.Ф.Ф.
Ь.Ц.Ф.Ф.Ф.Ф.Ф.Ф.Ф.Ф.Ф.Ф.Ф.Ф.Ф.Ф.Ф.
Ь.Ц.Ф.Ф.Ф.Ф.Ф.Ф.Ф.Ф.Ф.Ф.Ф.Ф.Ф.Ф.Ф.Ф.
Ь.Ц.Ф.Ф.Ф.Ф.Ф.Ф.Ф.Ф.Ф.Ф.Ф.Ф.Ф.Ф.Ф.Ф.Ф.
Ь.Ц.Ф.Ф.Ф.Ф.Ф.Ф.Ф.Ф.Ф.Ф.Ф.Ф.Ф.Ф.Ф.Ф.Ф.Ф.
Ь.Ц.Ф.Ф.Ф.Ф.Ф.Ф.Ф.Ф.Ф.Ф.Ф.Ф.Ф.Ф.Ф.Ф.Ф.Ф.Ф.
Ь.Ц.Ф.
Ь.Ц.Ф.
Ь.Ц.Ф.
Ь.Ц.Ф.
Ь.Ц.Ф.
Ь.Ц.Ф.
Ь.Ц.Ф.
Ь.Ц.Ф.
Ь.Ц.Ф.
Ь.Ц.Ф.
Ь.Ц.Ф.
Ь.Ц.Ф.
Ь.Ц.Ф.
Ь.Ц.Ф.
Ь.Ц.Ф.
Ь.Ц.Ф.
Ь.Ц.Ф.
Ь.Ц.Ф.
Ь.Ц.Ф.
Ь.Ц.Ф.
Ь.Ц.Ф.
Ь.Ц.Ф.
Ь.Ц.Ф.
Ь.Ц.Ф.
Ь.Ц.Ф.
Ь.Ц.Ф.
Ь.Ц.Ф.
Ь.Ц.Ф.
Ь.Ц.Ф.
Ь.Ц.Ф.
Ь.Ц.Ф.
Ь.Ц.Ф.
Ь.Ц.Ф.
Ь.Ц.Ф.
Ь.Ц.Ф.
Ь.Ц.Ф.
Ь.Ц.Ф.
Ь.Ц.Ф.
Ь.Ц.Ф.
Ь.Ц.Ф.
Ь.Ц.Ф.
Ь.Ц.Ф.
Ь.Ц.Ф.
Ь.Ц.Ф.
Ь.Ц.Ф.
Ь.Ц.Ф.Ф.Ф.Ф.Ф.Ф.Ф.Ф.Ф.Ф.Ф.Ф.Ф.Ф.Ф.Ф.Ф.Ф.Ф

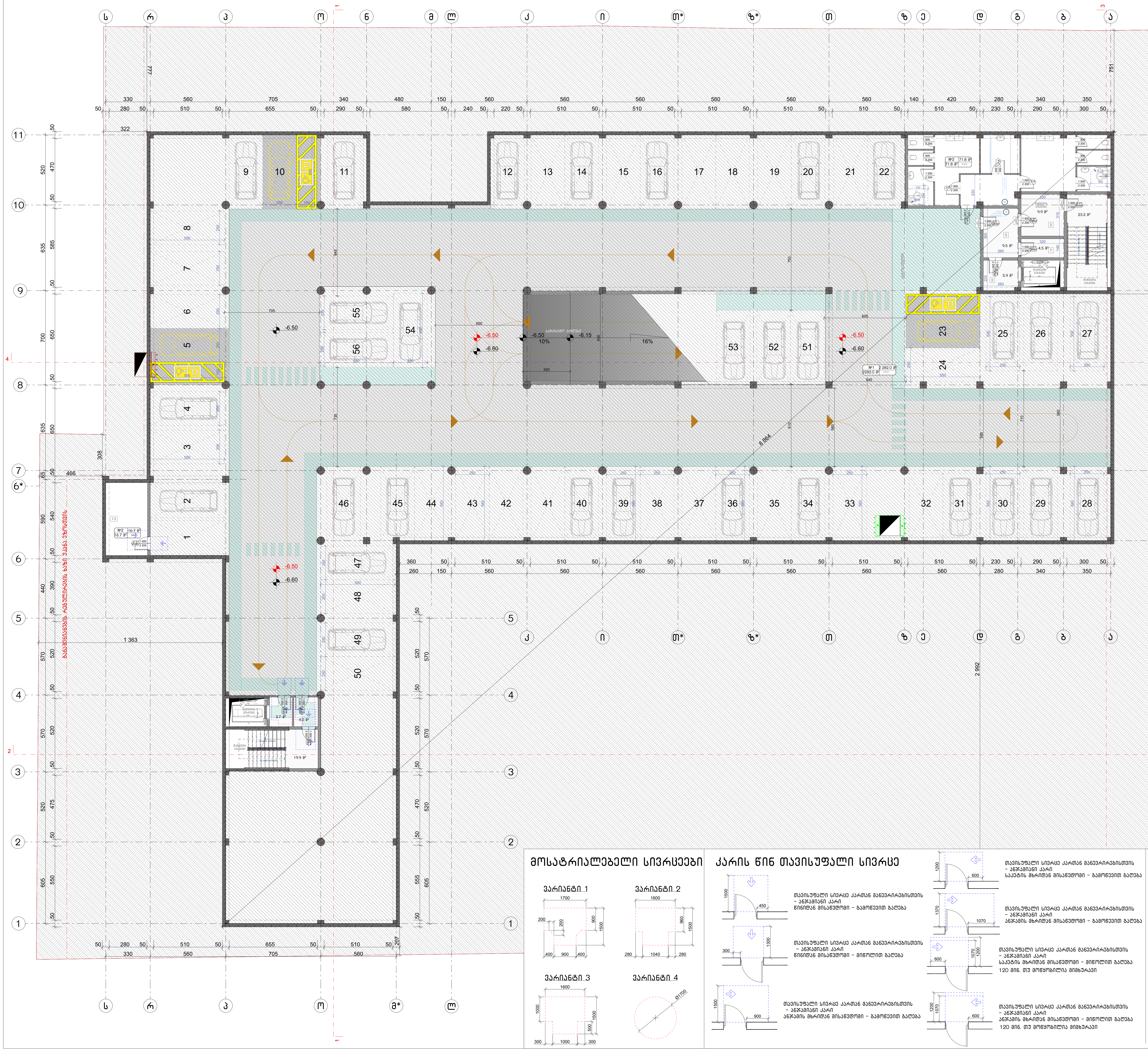

ნახაზის დასახელება:

ავტოსადგომის გეგმა -6.60 ნიშნულზე
მისაწვდომობა

ექსპლიკაცია:

1. კიბის უჯრედი
2. ტამბური
3. დახურული ავტოსადგომი
5. ჰოლი
6. სან.კვანძი
7. დამხმარე
13. საწყობი

პირობითი ნიშნები:

- ნაკვეთის საზღვარი
- განაშენიანების რეგულირების ხაზი (უკანა ეზოსთვის)
- ჭრილის ხაზი
- კონსტრუქციული ნიშნული
- არქიტექტურული ნიშნული

შენიშვნები

1. ნახაზში შეტანილი ყველა ცვლილება უნდა შეთანხმდეს პროექტის ავტორთან.
2. შენობის საპროექტო ნული (±0.00) ტოლია ±0.00=423.40 აბსოლიტური ნიშნულის.
3. პროექტში ყველა ზომა მოცემულია სანტიმეტრებში, ნიშნულები - მეტრებში.

900 მმ — მისაწვდომი სვლაგზი

შენიშვნა:

1. იატაკის ზედაპირები მოეწყობა ისე, რომ იქნება მდგრადი, მყარი და არასრიალა.
2. განათებების სამართავები, ელექტრო გამანაწილებლები და დენსართები, ტემპერატურის მარეგულირებლები, ,მოწყობილობების სამართავები, წყალსადენი სისტემების მოწყობილობების მარეგულირებლები და დამცავი და ორმხრივი საკომუნიკაციო სისტემების სამართავები "ა" ტიპის ერთეულებში მოეწყობა სტანდარტის 309-ე ქვეთავის შესაბამისად.
3. სინათლის ჩამრთველები, ელექტრო ჩამრთველები, დენსართები, ტემპერატურის მარეგულირებლები, ელექტრო გამანაწილებლები და უსაფრთოების ან შიდასაკომუნიკაციო სისტემების სამართავები "ბ" ტიპის ერთეულებში მოეწყობა სტანდარტის 309.2 და 1104.1.1 ქვეთავების მიხედვით.

მისამართი

ქალაქი თბილისი, ქუჩა კ. ჩაჩავა, №5
ს/კ: 01.13.02.007.024

პროექტის სახელწოდება

სამედიცინო უნივერსიტეტის არქიტექტურული პროექტი

სტადია	პროექტი	არ
თანამდებობა	გვარი	ხელმოწერა
დირექტორი	გ. ბენდელიანი	
არქიტექტორი	ი. გოგოხია	
არქიტექტორი	ს. საზერლენდი	

საპროექტოს ლოგო

BIJI ARCHITECTURE
ქ. თბილისი, მ. შავიშვილის №1ა
TEL: 595 55-35-74; 599 75-28-88

დაკვეთა №		მასშტაბი
სტადია	პროექტი	1:200
ფორმატი	ფურცლები	A.03.3
A-3		2024 წ.

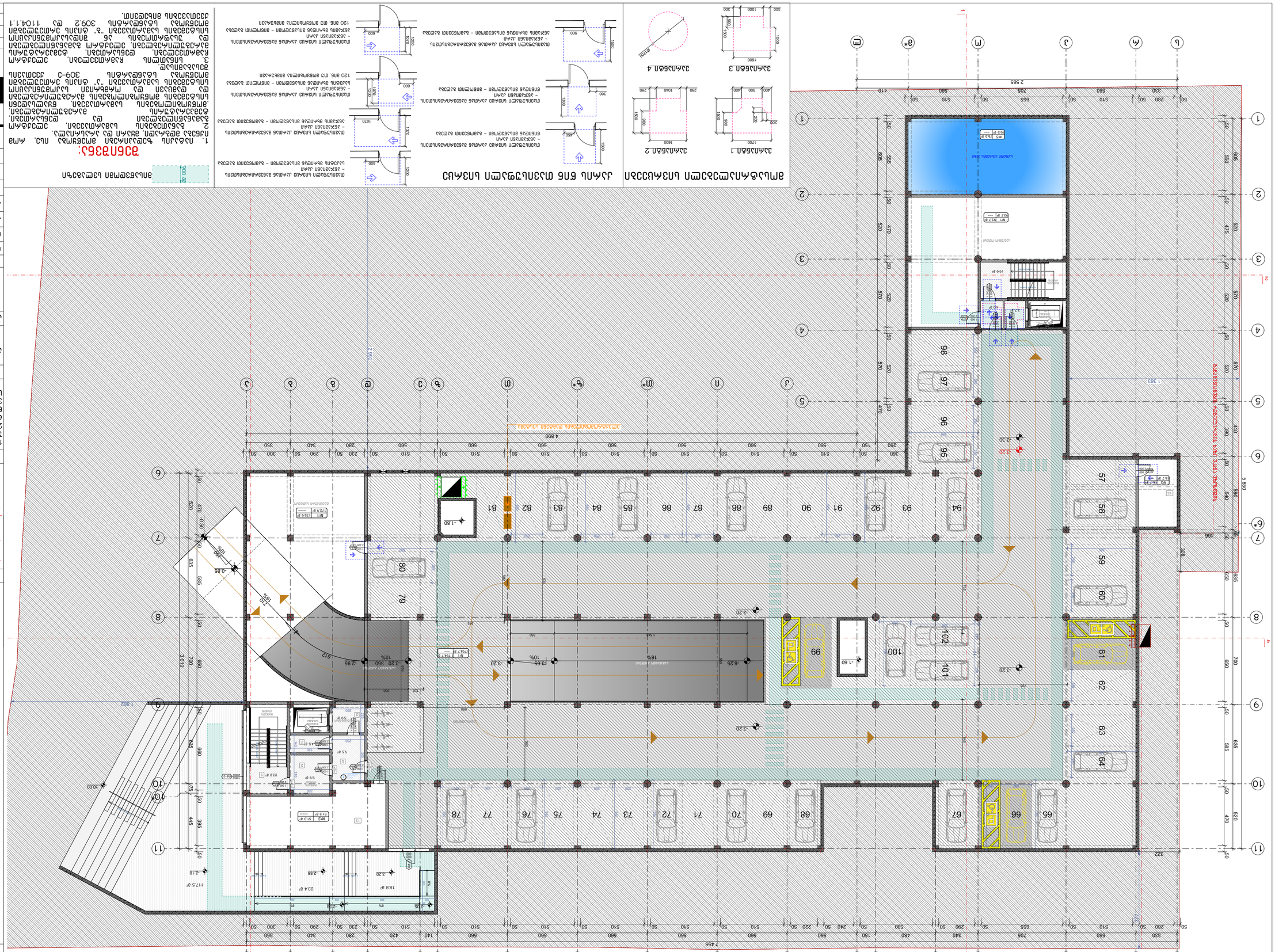
Паркінг
Паркінг
Паркінг

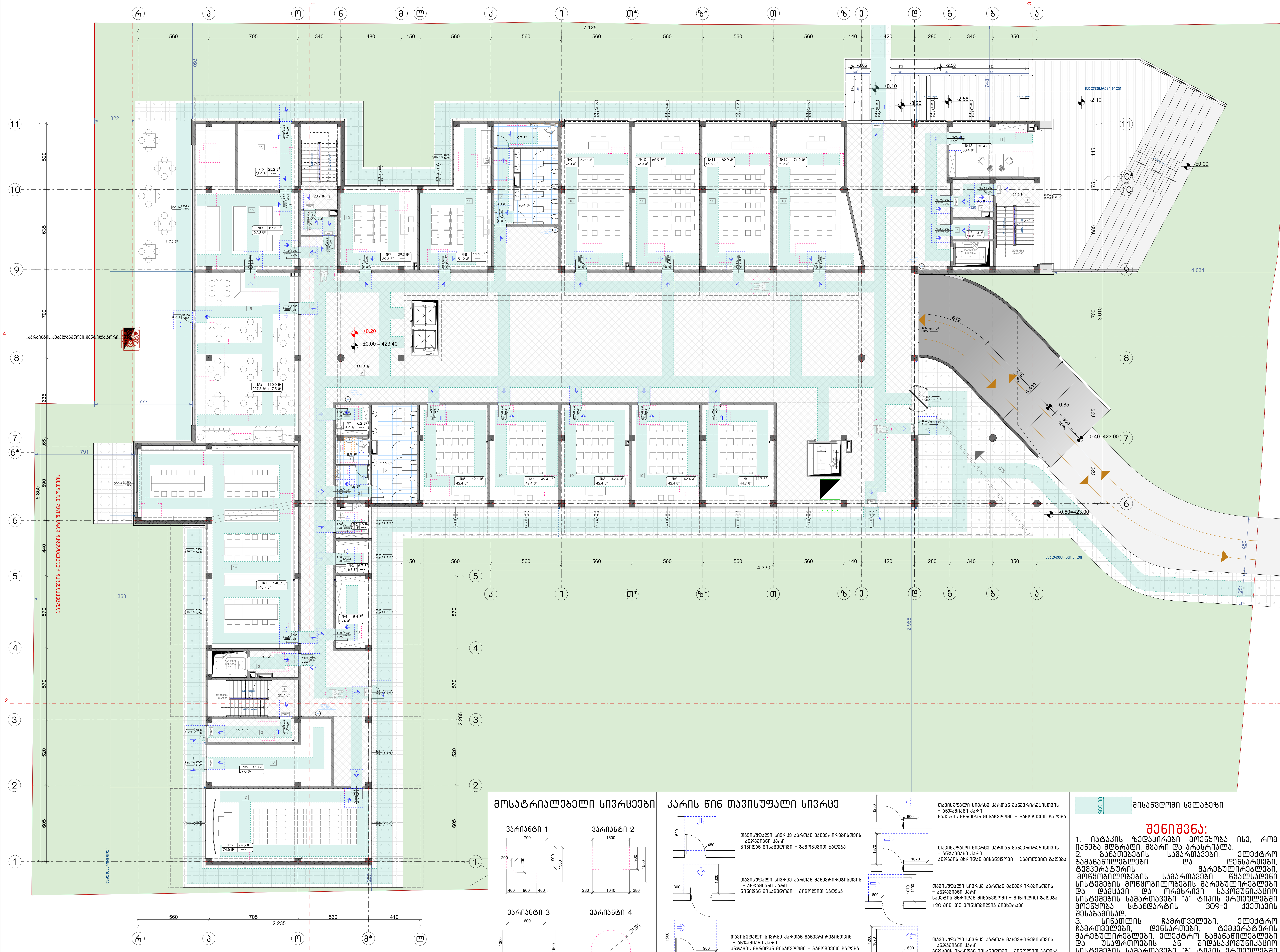

მოსატრიალებელი სივრცეები

ვარიანტი 1

ვარიანტი 2

ვარიანტი 3

ვარიანტი 4

კარის წინ თავისუფალი სივრცე

თავისუფალი სივრცე კართან მანევრირებისთვის
– ანჯამიანი კარი
წინიდან მისაწვდომი – გამოწევით გაღება

თავისუფალი სივრცე კართან მანევრირებისთვის
– ანჯამიანი კარი
წინიდან მისაწვდომი – მიწოლით გაღება

თავისუფალი სივრცე კართან მანევრირებისთვის
– ანჯამიანი კარი
ანჯამის მხრიდან მისაწვდომი – გამოწევით გაღება

თავისუფალი სივრცე კართან მანევრირებისთვის
– ანჯამიანი კარი
საკეტის მხრიდან მისაწვდომი – გამოწევით გაღება

თავისუფალი სივრცე კართან მანევრირებისთვის
– ანჯამიანი კარი
ანჯამის მხრიდან მისაწვდომი – გამოწევით გაღება

თავისუფალი სივრცე კართან მანევრირებისთვის
– ანჯამიანი კარი
საკეტის მხრიდან მისაწვდომი – მიწოლით გაღება
120 მმ. თუ მოწყობილია მიმხურავი

თავისუფალი სივრცე კართან მანევრირებისთვის
– ანჯამიანი კარი
ანჯამის მხრიდან მისაწვდომი – მიწოლით გაღება
120 მმ. თუ მოწყობილია მიმხურავი

900 მმ მისაწვდომი სვლაგეზი

შენიშვნა:

1. იატაკის ზედაპირები მოეწყობა ისე, რომ იქნება მდგრადი, მყარი და არასრიალა.
2. განათებების სამართავები, ელექტრო გამანაწილებლები და დენსართები, ტემპერატურის მარეგულირებლები, ,მოწყობილობების სამართავები, წყალსადენი სისტემების მოწყობილობების მარეგულირებლები და დამცავი და ორმხრივი საკომუნიკაციო სისტემების სამართავები "ა" ტიპის ერთეულებში მოეწყობა სტანდარტის 309-ე ქვეთავის შესაბამისად.
3. სინათლის ჩამრთველები, ელექტრო ჩამრთველები, დენსართები, ტემპერატურის მარეგულირებლები, ელექტრო გამანაწილებლები და უსაფრთოების ან შიდასაკომუნიკაციო სისტემების სამართავები "ბ" ტიპის ერთეულებში მოეწყობა სტანდარტის 309.2 და 1104.1.1 ქვეთავების მიხედვით.

ნახაზის დასახელება:

პირველი სართულის გეგმა ±0.00 ნიშნულზე მისაწვდომობა

ექსპლიკაცია:

1. კიბის უჯრედი
2. ტამბური
3. დახურული ავტოსადგომი
4. დერეფანი
5. ჰოლი
6. სან.კვანძი
7. დამხმარე
10. აუდიტორია
11. კაბინეტი
12. ბიბლიოთეკა
13. საწყობი
14. კაფეტერია
15. სამზარეულო
16. ღია ტერასა

პირობითი ნიშნები:

ნაკვეთის საზღვარი

განაშენიანების რეგულირების ხაზი (უკანა ეზოსთვის)

ჭრილის ხაზი

კონსტრუქციული ნიშნული

არქიტექტურული ნიშნული

შენიშვნები

1. ნახაზში შეტანილი ყველა ცვლილება უნდა შეთანხმდეს პროექტის ავტორთან.
2. შენობის საპროექტო ნული (±0.00) ტოლია ±0.00=423.40 აბსოლიტური ნიშნულის.
3. პროექტში ყველა ზომა მოცემულია სანტიმეტრებში, ნიშნულები – მეტრებში.

მისამართი

ქალაქი თბილისი, ქუჩა ქ. ჩაჩავა, №5
ს/კ: 01.13.02.007.024

პროექტის სახელწოდება

სამედიცინო უნივერსიტეტის არქიტექტურული პროექტი

სტადია	პროექტი	არ
თანამდებობა	გვარი	ხელმოწერა
დირექტორი	გ. ბენდელიანი	
არქიტექტორი	ი. გოგოხია	
არქიტექტორი	ს. საზერლენდი	

საპროექტოს ლოგო

BIJI ARCHITECTURE

ქ. თბილისი, მ. შავიშვილის №1ა
TEL: 595 55-35-74; 599 75-28-88

დაკვეთა №		მასშტაბი
სტადია	პროექტი	1:200
ფორმატი	ფურცლები	A.03.5
A-3		2024 წ.

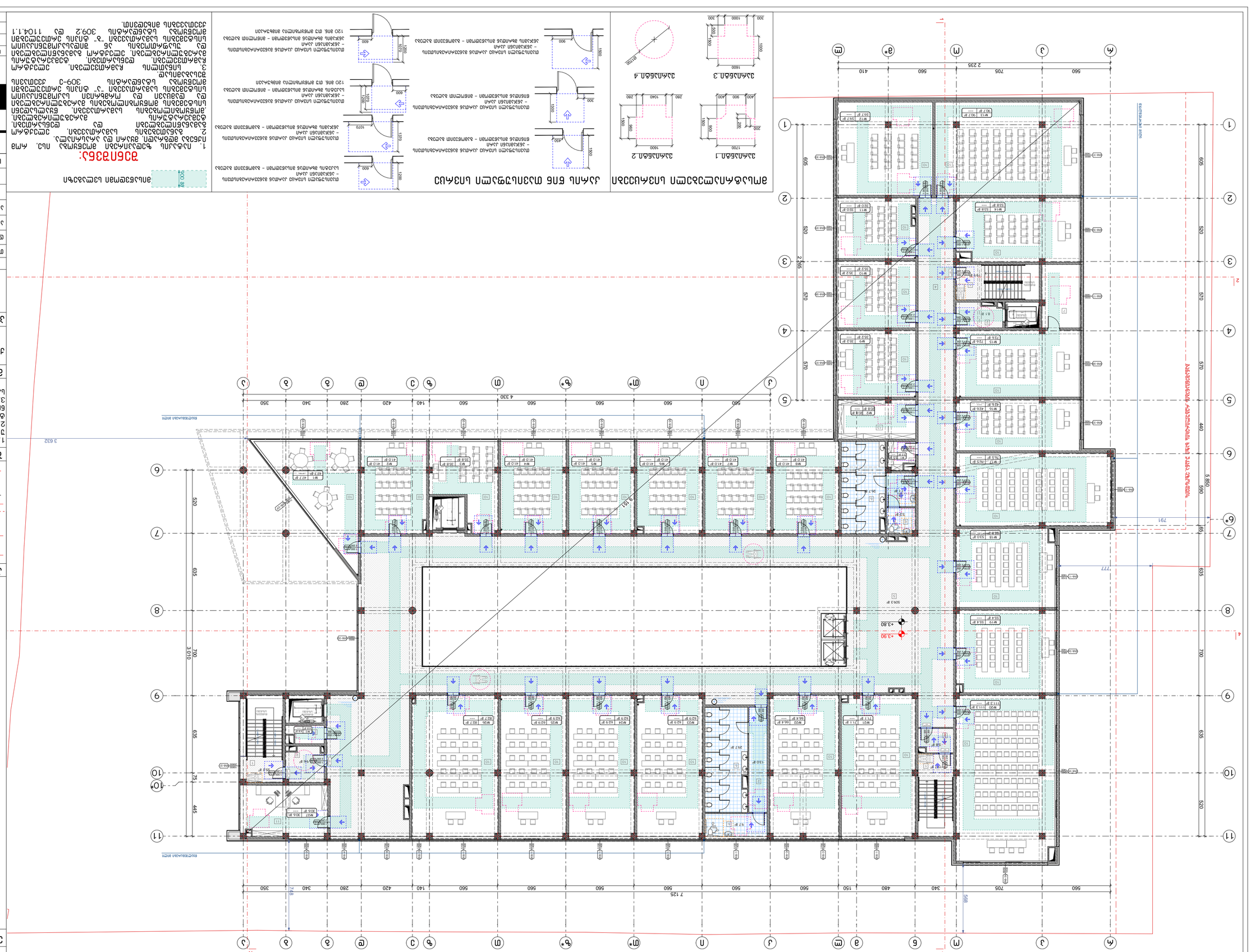
+3.90
+3.80
9.61
7 125
4 330
2 235
7.91
7.77
3.632
3.010
6.59
5.880
3.980
5.20
4.40
3.95
2.65
1.70
1.60
1.50
1.00
0.90
0.60
0.50
0.40
0.30
0.20
0.15
0.10
0.08
0.05
0.04
0.03
0.02
0.01
0.00
-0.01
-0.02
-0.03
-0.04
-0.05
-0.06
-0.07
-0.08
-0.09
-0.10
-0.11
-0.12
-0.13
-0.14
-0.15
-0.16
-0.17
-0.18
-0.19
-0.20
-0.21
-0.22
-0.23
-0.24
-0.25
-0.26
-0.27
-0.28
-0.29
-0.30
-0.31
-0.32
-0.33
-0.34
-0.35
-0.36
-0.37
-0.38
-0.39
-0.40

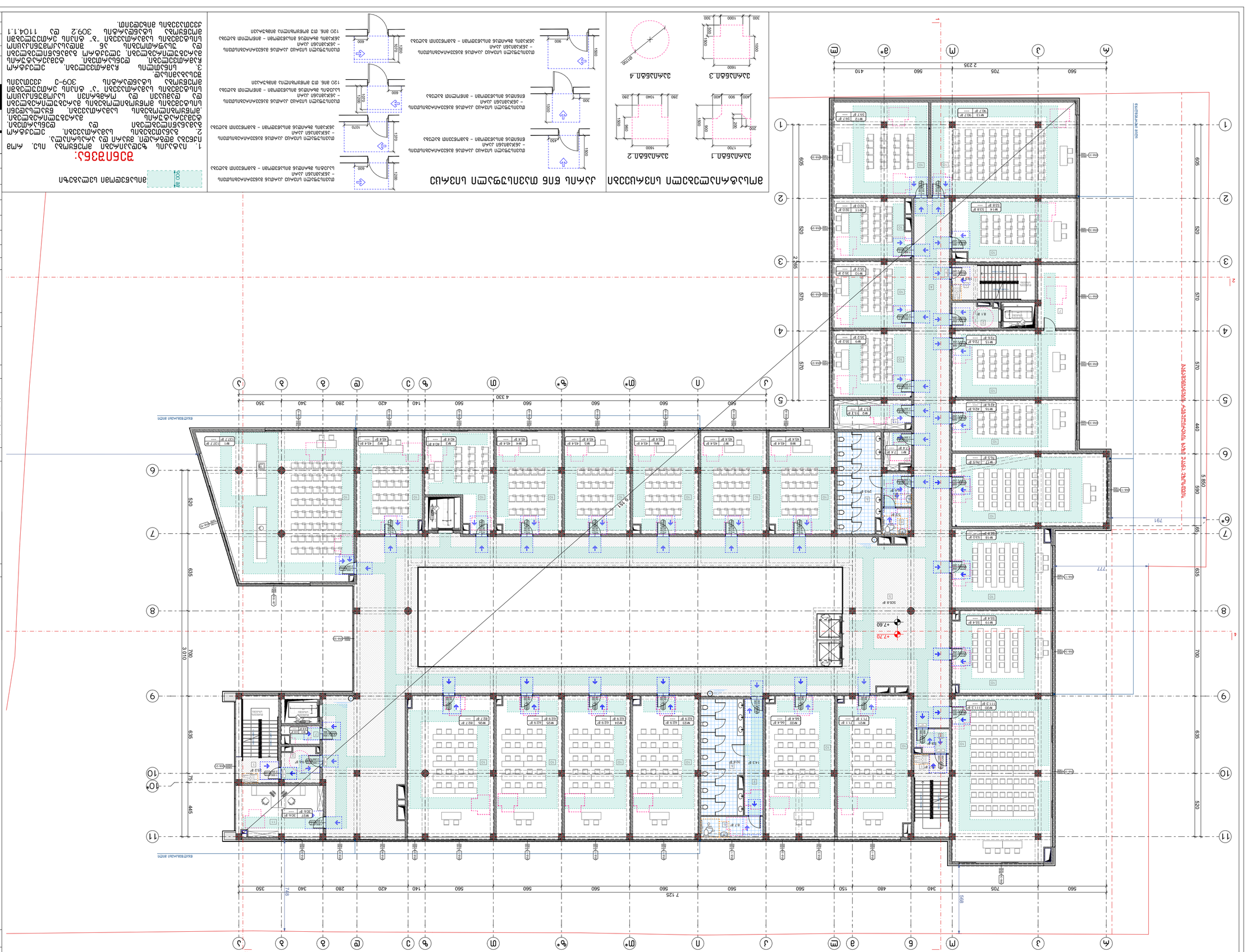
Ведомость отделки помещений
Экспликация помещений
Условные обозначения
Ведомость дверных заполнений
Ведомость оконных заполнений
Ведомость перемычек
Ведомость элементов благоустройства
Ведомость малых архитектурных форм
Ведомость ограждений
Ведомость покрытий
Ведомость конструкций
Ведомость перекрытий
Ведомость полов
Ведомость стен
Ведомость потолков
Ведомость плинтусов
Ведомость подоконных досок
Ведомость откосов
Ведомость наличников
Ведомость экспликации помещений
Ведомость ведомости отделки помещений
Ведомость ведомости экспликации помещений
Ведомость ведомости условных обозначений
Ведомость ведомости дверных заполнений
Ведомость ведомости оконных заполнений
Ведомость ведомости перемычек
Ведомость ведомости элементов благоустройства
Ведомость ведомости малых архитектурных форм
Ведомость ведомости ограждений
Ведомость ведомости покрытий
Ведомость ведомости конструкций
Ведомость ведомости перекрытий
Ведомость ведомости полов
Ведомость ведомости стен
Ведомость ведомости потолков
Ведомость ведомости плинтусов
Ведомость ведомости подоконных досок
Ведомость ведомости откосов
Ведомость ведомости наличников
Ведомость ведомости экспликации помещений
Ведомость ведомости ведомости отделки помещений
Ведомость ведомости ведомости экспликации помещений
Ведомость ведомости ведомости условных обозначений
Ведомость ведомости ведомости дверных заполнений
Ведомость ведомости ведомости оконных заполнений
Ведомость ведомости ведомости перемычек
Ведомость ведомости ведомости элементов благоустройства
Ведомость ведомости ведомости малых архитектурных форм
Ведомость ведомости ведомости ограждений
Ведомость ведомости ведомости покрытий
Ведомость ведомости ведомости конструкций
Ведомость ведомости ведомости перекрытий
Ведомость ведомости ведомости полов
Ведомость ведомости ведомости стен
Ведомость ведомости ведомости потолков
Ведомость ведомости ведомости плинтусов
Ведомость ведомости ведомости подоконных досок
Ведомость ведомости ведомости откосов
Ведомость ведомости ведомости наличников
Ведомость ведомости ведомости экспликации помещений
Ведомость ведомости ведомости ведомости отделки помещений
Ведомость ведомости ведомости ведомости экспликации помещений
Ведомость ведомости ведомости ведомости условных обозначений
Ведомость ведомости ведомости ведомости дверных заполнений
Ведомость ведомости ведомости ведомости оконных заполнений
Ведомость ведомости ведомости ведомости перемычек
Ведомость ведомости ведомости ведомости элементов благоустройства
Ведомость ведомости ведомости ведомости малых архитектурных форм
Ведомость ведомости ведомости ведомости ограждений
Ведомость ведомости ведомости ведомости покрытий
Ведомость ведомости ведомости ведомости конструкций
Ведомость ведомости ведомости ведомости перекрытий
Ведомость ведомости ведомости ведомости полов
Ведомость ведомости ведомости ведомости стен
Ведомость ведомости ведомости ведомости потолков
Ведомость ведомости ведомости ведомости плинтусов
Ведомость ведомости ведомости ведомости подоконных досок
Ведомость ведомости ведомости ведомости откосов
Ведомость ведомости ведомости ведомости наличников
Ведомость ведомости ведомости ведомости экспликации помещений
Ведомость ведомости ведомости ведомости ведомости отделки помещений
Ведомость ведомости ведомости ведомости ведомости экспликации помещений
Ведомость ведомости ведомости ведомости ведомости условных обозначений
Ведомость ведомости ведомости ведомости ведомости дверных заполнений
Ведомость ведомости ведомости ведомости ведомости оконных заполнений
Ведомость ведомости ведомости ведомости ведомости перемычек
Ведомость ведомости ведомости ведомости ведомости элементов благоустройства
Ведомость ведомости ведомости ведомости ведомости малых архитектурных форм
Ведомость ведомости ведомости ведомости ведомости ограждений
Ведомость ведомости ведомости ведомости ведомости покрытий
Ведомость ведомости ведомости ведомости ведомости конструкций
Ведомость ведомости ведомости ведомости ведомости перекрытий
Ведомость ведомости ведомости ведомости ведомости полов
Ведомость ведомости ведомости ведомости ведомости стен
Ведомость ведомости ведомости ведомости ведомости потолков
Ведомость ведомости ведомости ведомости ведомости плинтусов
Ведомость ведомости ведомости ведомости ведомости подоконных досок
Ведомость ведомости ведомости ведомости ведомости откосов
Ведомость ведомости ведомости ведомости ведомости наличников
Ведомость ведомости ведомости ведомости ведомости экспликации помещений
Ведомость ведомости ведомости ведомости ведомости ведомости отделки помещений
Ведомость ведомости ведомости ведомости ведомости ведомости экспликации помещений
Ведомость ведомости ведомости ведомости ведомости ведомости условных обозначений
Ведомость ведомости ведомости ведомости ведомости ведомости дверных заполнений
Ведомость ведомости ведомости ведомости ведомости ведомости оконных заполнений
Ведомость ведомости ведомости ведомости ведомости ведомости перемычек
Ведомость ведомости ведомости ведомости ведомости ведомости элементов благоустройства
Ведомость ведомости ведомости ведомости ведомости ведомости малых архитектурных форм
Ведомость ведомости ведомости ведомости ведомости ведомости ограждений
Ведомость ведомости ведомости ведомости ведомости ведомости покрытий
Ведомость ведомости ведомости ведомости ведомости ведомости конструкций
Ведомость ведомости ведомости ведомости ведомости ведомости перекрытий
Ведомость ведомости ведомости ведомости ведомости ведомости полов
Ведомость ведомости ведомости ведомости ведомости ведомости стен
Ведомость ведомости ведомости ведомости ведомости ведомости потолков
Ведомость ведомости ведомости ведомости ведомости ведомости плинтусов
Ведомость ведомости ведомости ведомости ведомости ведомости подоконных досок
Ведомость ведомости ведомости ведомости ведомости ведомости откосов
Ведомость ведомости ведомости ведомости ведомости ведомости наличников
Ведомость ведомости ведомости ведомости ведомости ведомости экспликации помещений
Ведомость ведомости ведомости ведомости ведомости ведомости ведомости отделки помещений
Ведомость ведомости ведомости ведомости ведомости ведомости ведомости экспликации помещений
Ведомость ведомости ведомости ведомости ведомости ведомости ведомости условных обозначений
Ведомость ведомости ведомости ведомости ведомости ведомости ведомости дверных заполнений
Ведомость ведомости ведомости ведомости ведомости ведомости ведомости оконных заполнений
Ведомость ведомости ведомости ведомости ведомости ведомости ведомости перемычек
Ведомость ведомости ведомости ведомости ведомости ведомости ведомости элементов благоустройства
Ведомость ведомости ведомости ведомости ведомости ведомости ведомости малых архитектурных форм
Ведомость ведомости ведомости ведомости ведомости ведомости ведомости ограждений
Ведомость ведомости ведомости ведомости ведомости ведомости ведомости покрытий
Ведомость ведомости ведомости ведомости ведомости ведомости ведомости конструкций
Ведомость ведомости ведомости ведомости ведомости ведомости ведомости перекрытий
Ведомость ведомости ведомости ведомости ведомости ведомости ведомости полов
Ведомость ведомости ведомости ведомости ведомости ведомости ведомости стен
Ведомость ведомости ведомости ведомости ведомости ведомости ведомости потолков
Ведомость ведомости ведомости ведомости ведомости ведомости ведомости плинтусов
Ведомость ведомости ведомости ведомости ведомости ведомости ведомости подоконных досок
Ведомость ведомости ведомости ведомости ведомости ведомости ведомости откосов
Ведомость ведомости ведомости ведомости ведомости ведомости ведомости наличников
Ведомость ведомости ведомости ведомости ведомости ведомости ведомости экспликации помещений
Ведомость ведомости ведомости ведомости ведомости ведомости ведомости ведомости отделки помещений
Ведомость ведомости ведомости ведомости ведомости ведомости ведомости ведомости экспликации помещений
Ведомость ведомости ведомости ведомости ведомости ведомости ведомости ведомости условных обозначений
Ведомость ведомости ведомости ведомости ведомости ведомости ведомости ведомости дверных заполнений
Ведомость ведомости ведомости ведомости ведомости ведомости ведомости ведомости оконных заполнений
Ведомость ведомости ведомости ведомости ведомости ведомости ведомости ведомости перемычек
Ведомость ведомости ведомости ведомости ведомости ведомости ведомости ведомости элементов благоустройства
Ведомость ведомости ведомости ведомости ведомости ведомости ведомости ведомости малых архитектурных форм
Ведомость ведомости ведомости ведомости ведомости ведомости ведомости ведомости ограждений
Ведомость ведомости ведомости ведомости ведомости ведомости ведомости ведомости покрытий
Ведомость ведомости ведомости ведомости ведомости ведомости ведомости ведомости конструкций
Ведомость ведомости ведомости ведомости ведомости ведомости ведомости ведомости перекрытий
Ведомость ведомости ведомости ведомости ведомости ведомости ведомости ведомости полов
Ведомость ведомости ведомости ведомости ведомости ведомости ведомости ведомости стен
Ведомость ведомости ведомости ведомости ведомости ведомости ведомости ведомости потолков
Ведомость ведомости ведомости ведомости ведомости ведомости ведомости ведомости плинтусов
Ведомость ведомости ведомости ведомости ведомости ведомости ведомости ведомости подоконных досок
Ведомость ведомости ведомости ведомости ведомости ведомости ведомости ведомости откосов
Ведомость ведомости ведомости ведомости ведомости ведомости ведомости ведомости наличников
Ведомость ведомости ведомости ведомости ведомости ведомости ведомости ведомости экспликации помещений
Ведомость ведомости ведомости ведомости ведомости ведомости ведомости ведомости ведомости отделки помещений
Ведомость ведомости ведомости ведомости ведомости ведомости ведомости ведомости ведомости экспликации помещений
Ведомость ведомости ведомости ведомости ведомости ведомости ведомости ведомости ведомости условных обозначений
Ведомость ведомости ведомости ведомости ведомости ведомости ведомости ведомости ведомости дверных заполнений
Ведомость ведомости ведомости ведомости ведомости ведомости ведомости ведомости ведомости оконных заполнений
Ведомость ведомости ведомости ведомости ведомости ведомости ведомости ведомости ведомости перемычек
Ведомость ведомости ведомости ведомости ведомости ведомости ведомости ведомости ведомости элементов благоустройства
Ведомость ведомости ведомости ведомости ведомости ведомости ведомости ведомости ведомости малых архитектурных форм
Ведомость ведомости ведомости ведомости ведомости ведомости ведомости ведомости ведомости ограждений
Ведомость ведомости ведомости ведомости ведомости ведомости ведомости ведомости ведомости покрытий
Ведомость ведомости ведомости ведомости ведомости ведомости ведомости ведомости ведомости конструкций
Ведомость ведомости ведомости ведомости ведомости ведомости ведомости ведомости ведомости перекрытий
Ведомость ведомости ведомости ведомости ведомости ведомости ведомости ведомости ведомости полов
Ведомость ведомости ведомости ведомости ведомости ведомости ведомости ведомости ведомости стен
Ведомость ведомости ведомости ведомости ведомости ведомости ведомости ведомости ведомости потолков
Ведомость ведомости ведомости ведомости ведомости ведомости ведомости ведомости ведомости плинтусов
Ведомость ведомости ведомости ведомости ведомости ведомости ведомости ведомости ведомости подоконных досок
Ведомость ведомости ведомости ведомости ведомости ведомости ведомости ведомости ведомости откосов
Ведомость ведомости ведомости ведомости ведомости ведомости ведомости ведомости ведомости наличников
Ведомость ведомости ведомости ведомости ведомости ведомости ведомости ведомости ведомости экспликации помещений
Ведомость ведомости ведомости ведомости ведомости ведомости ведомости ведомости ведомости ведомости отделки помещений
Ведомость ведомости ведомости ведомости ведомости ведомости ведомости ведомости ведомости ведомости экспликации помещений
Ведомость ведомости ведомости ведомости ведомости ведомости ведомости ведомости ведомости ведомости условных обозначений
Ведомость ведомости ведомости ведомости ведомости ведомости ведомости ведомости ведомости ведомости дверных заполнений
Ведомость ведомости ведомости ведомости ведомости ведомости ведомости ведомости ведомости ведомости оконных заполнений
Ведомость ведомости ведомости ведомости ведомости ведомости ведомости ведомости ведомости ведомости перемычек
Ведомость ведомости ведомости ведомости ведомости ведомости ведомости ведомости ведомости ведомости элементов благоустройства
Ведомость ведомости ведомости ведомости ведомости ведомости ведомости ведомости ведомости ведомости малых архитектурных форм
Ведомость ведомости ведомости ведомости ведомости ведомости ведомости ведомости ведомости ведомости ограждений
Ведомость ведомости ведомости ведомости ведомости ведомости ведомости ведомости ведомости ведомости покрытий
Ведомость ведомости ведомости ведомости ведомости ведомости ведомости ведомости ведомости ведомости конструкций
Ведомость ведомости ведомости ведомости ведомости ведомости ведомости ведомости ведомости ведомости перекрытий
Ведомость ведомости ведомости ведомости ведомости ведомости ведомости ведомости ведомости ведомости полов
Ведомость ведомости ведомости ведомости ведомости ведомости ведомости ведомости ведомости ведомости стен
Ведомость ведомости ведомости ведомости ведомости ведомости ведомости ведомости ведомости ведомости потолков
Ведомость ведомости ведомости ведомости ведомости ведомости ведомости ведомости ведомости ведомости плинтусов
Ведомость ведомости ведомости ведомости ведомости ведомости ведомости ведомости ведомости ведомости подоконных досок
Ведомость ведомости ведомости ведомости ведомости ведомости ведомости ведомости ведомости ведомости откосов
Ведомость ведомости ведомости ведомости ведомости ведомости ведомости ведомости ведомости ведомости наличников
Ведомость ведомости

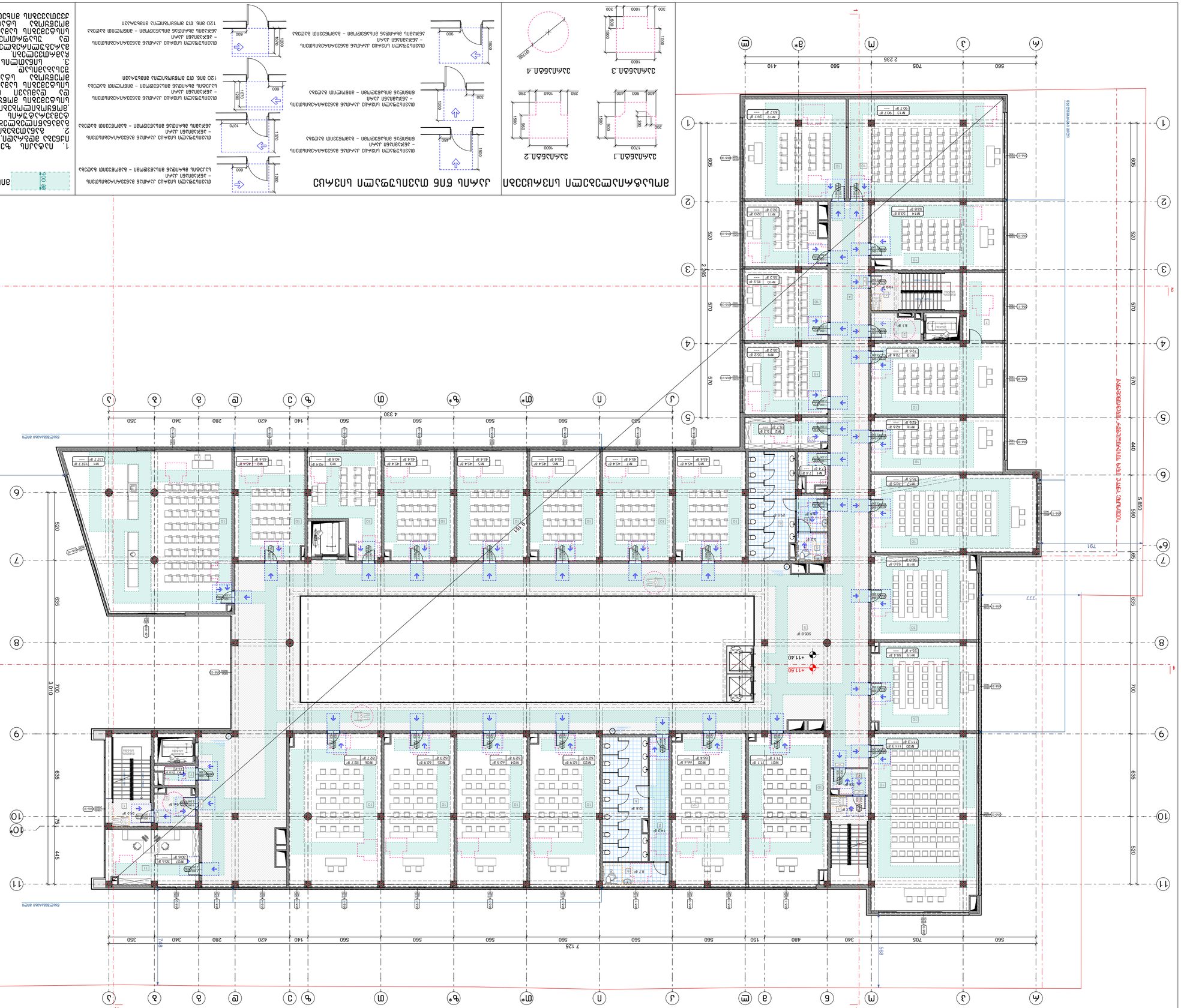
+11.40
+11.50
9.61
7 125
4 330
3 010
2 235
7 125
7 125
7 125

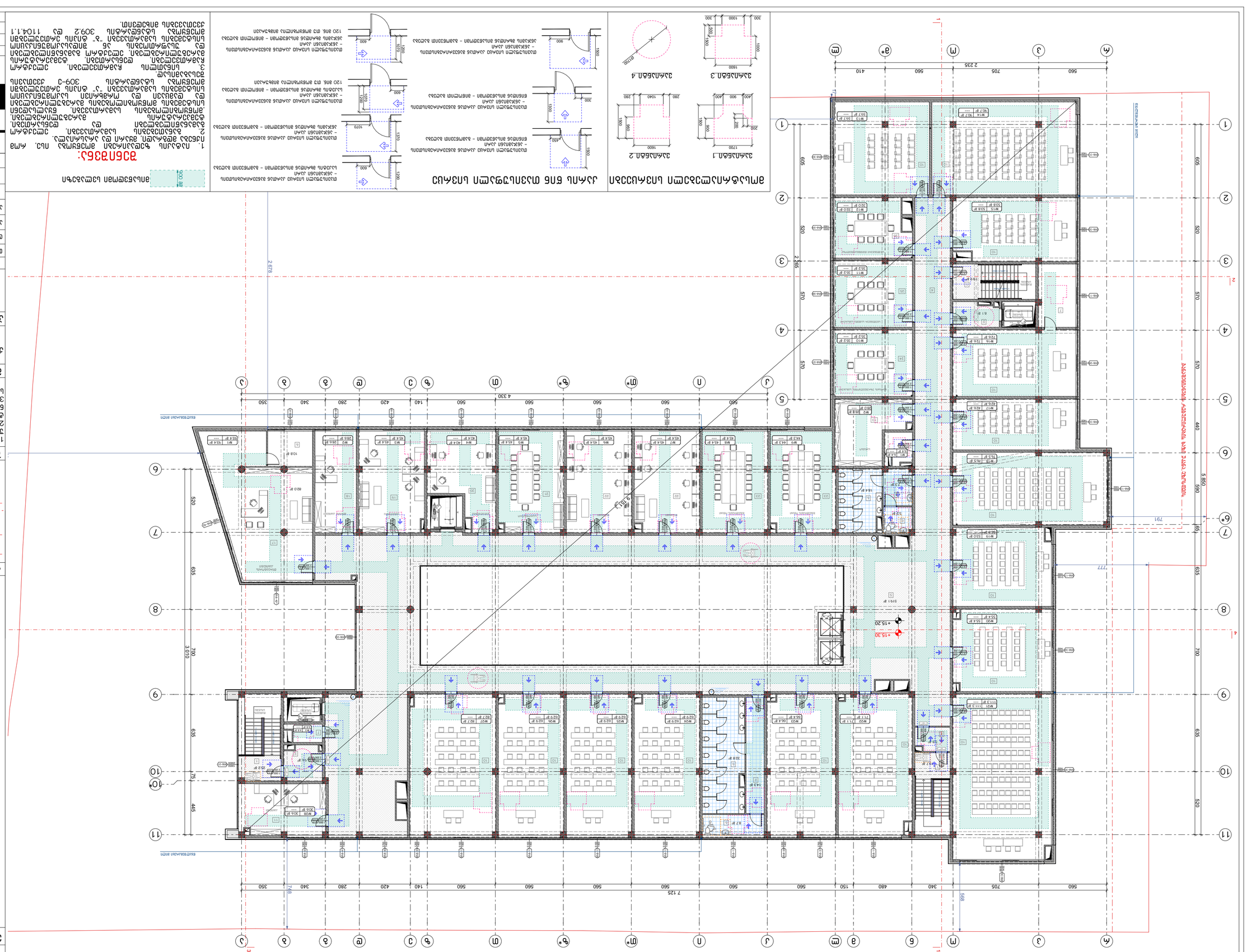
Ведомость дверей
Экспликация помещений
Экспликация полов
Ведомость отделки помещений
Ведомость перемычек
Ведомость элементов заполнения проемов
Ведомость перегородок
Ведомость элементов заполнения проемов
Ведомость перемычек
Ведомость отделки помещений
Экспликация полов
Экспликация помещений
Ведомость дверей

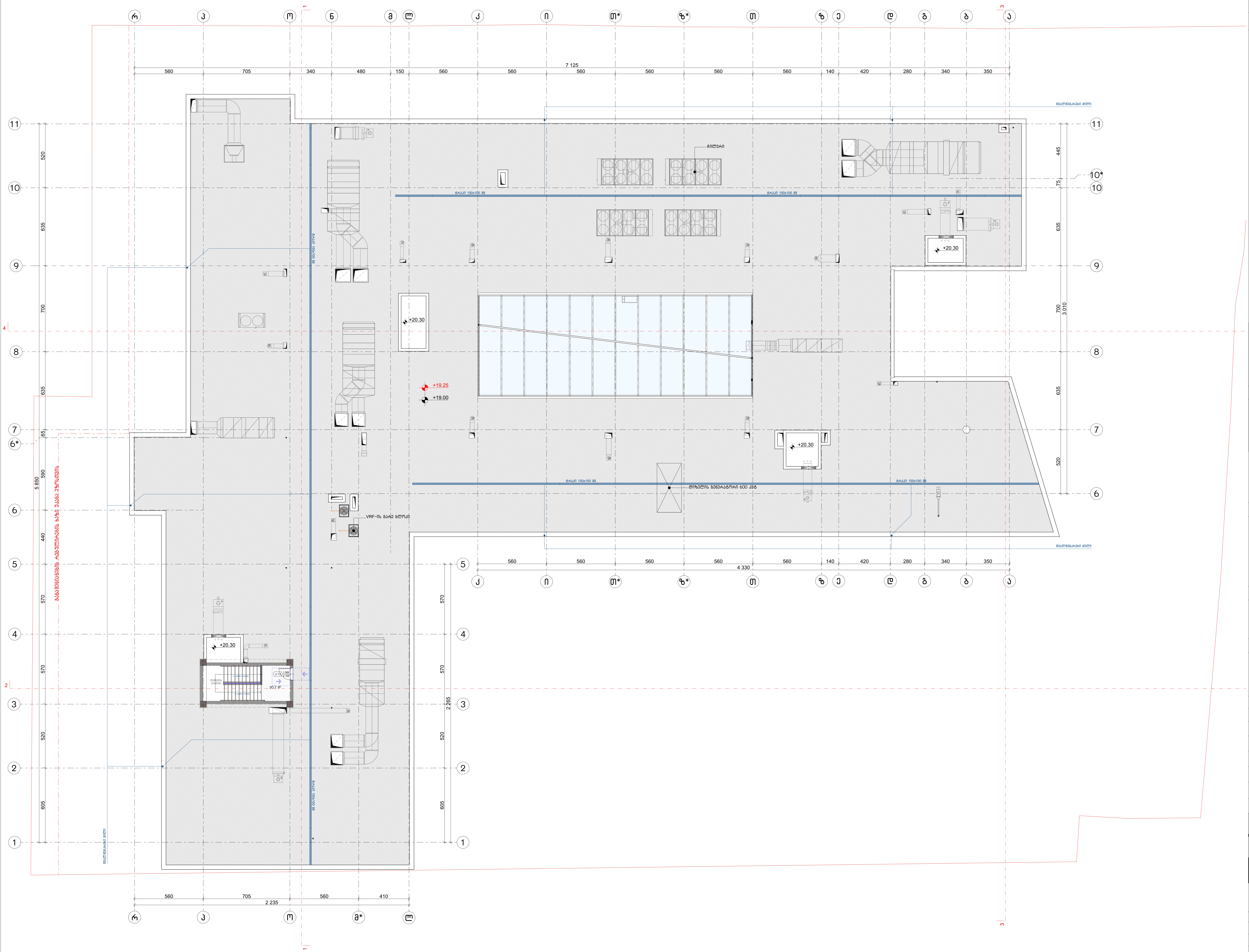

ნახაზის დასახელება:

გადახურვის გეგმა
+19.00 ნიშნულზე
მისაწვდომობა

ექსპლიკაცია:

1. კიბის უჯრედი

პირობითი ნიშნები:

- ნაკვეთის საზღვარი
- განაშენიანების რეგულირების ხაზი (უკანა ეზოსთვის)
- ჭრილის ხაზი
- კონსტრუქციული ნიშნული
- არქიტექტურული ნიშნული

შენიშვნები

1. ნახაზში შეტანილი ყველა ცვლილება უნდა შეთანხმდეს პროექტის ავტორთან.
2. შენობის საპროექტო ნული (±0.00) ტოლია ±0.00=423.40 აბსოლიტური ნიშნულის.
3. პროექტში ყველა ზომა მოცემულია სანტიმეტრებში, ნიშნულები – მეტრებში.

მისამართი

ქალაქი თბილისი, ქუჩა ქ. ჩაჩავა, №5
ს/კ: 01.13.02.007.024

პროექტის სახელწოდება

სამედიცინო უნივერსიტეტის
არქიტექტურული პროექტი

სტადია	პროექტი	არ
თანამდებობა	გვარი	ხელმოწერა
დირექტორი	გ. ბენდელიანი	
არქიტექტორი	ი. გოგოხია	
არქიტექტორი	ს. საზერლენდი	

საპროექტოს ლოგო

BIJI
ARCHITECTURE

ქ. თბილისი, მ. შავიშვილის №1ა
TEL: 595 55-35-74; 599 75-28-88

დაკვეთა №		მასშტაბი
სტადია	პროექტი	1:200
ფორმატი	ფურცლები	A.03.10
A-3		2024 წ.

Благоустройство территории

Ведомость элементов благоустройства

Поз.	Наименование	Тип, марка, ГОСТ	Ед. изм.	Кол.
1	Бордюр дорожный	БР 100.30.15 ГОСТ 6665-2020	м	142
2	Бордюр садовый	БР 100.20.8 ГОСТ 6665-2020	м	86
3	Ограждение металлическое	Высота 1,2 м, порошковая окраска	м	64
4	Скамья парковая	Со спинкой, на бетонном основании	шт	6
5	Урна для мусора	Металлическая, с крышкой	шт	4
6	Велопарковка	На 10 мест	шт	2
7	Информационный стенд	Двусторонний, 1,5 × 2,0 м	шт	1
8	Пандус	Уклон 8 %, покрытие — плитка	м²	38

Экспликация покрытий

Поз.	Наименование	Площадь, м²
1	Тротуарная плитка, серая	1 240
2	Тротуарная плитка, красная	612
3	Асфальтобетон	2 180
4	Газон	3 450
5	Отмостка	318
6	Щебень декоративный	96

Ведомость малых архитектурных форм

Поз.	Наименование	Тип, марка	Ед. изм.	Кол.
1	Скамья парковая	Со спинкой, на бетонном основании	шт	6
2	Урна для мусора	Металлическая, с крышкой	шт	4
3	Велопарковка	На 10 мест	шт	2
4	Информационный стенд	Двусторонний, 1,5 × 2,0 м	шт	1
5	Ограждение металлическое	Высота 1,2 м, порошковая окраска	м	64

Ведомость покрытий

Поз.	Наименование	Площадь, м²
1	Тротуарная плитка, серая	1 240
2	Тротуарная плитка, красная	612
3	Асфальтобетон	2 180
4	Газон	3 450
5	Отмостка	318
6	Щебень декоративный	96

Условные обозначения

- Граница земельного участка
- Бордюр дорожный
- Бордюр садовый
- Ограждение металлическое
- Пандус
- Направление уклона
- Граница покрытий
- Ось здания

Примечания

1. Благоустройство территории выполнить в соответствии с настоящим проектом и требованиями СП 82.13330.2016.
2. Все работы выполнять в сухую погоду при температуре воздуха не ниже +5 °С.
3. Уклоны отмостки и пандусов обеспечивают отвод поверхностных вод от здания.
4. Все размеры уточнять по месту.

Спецификация

| Поз. | Наименование | Тип, марка

მისაწვდომი სან.კვანძი (ქალი) №1 მ.1:25

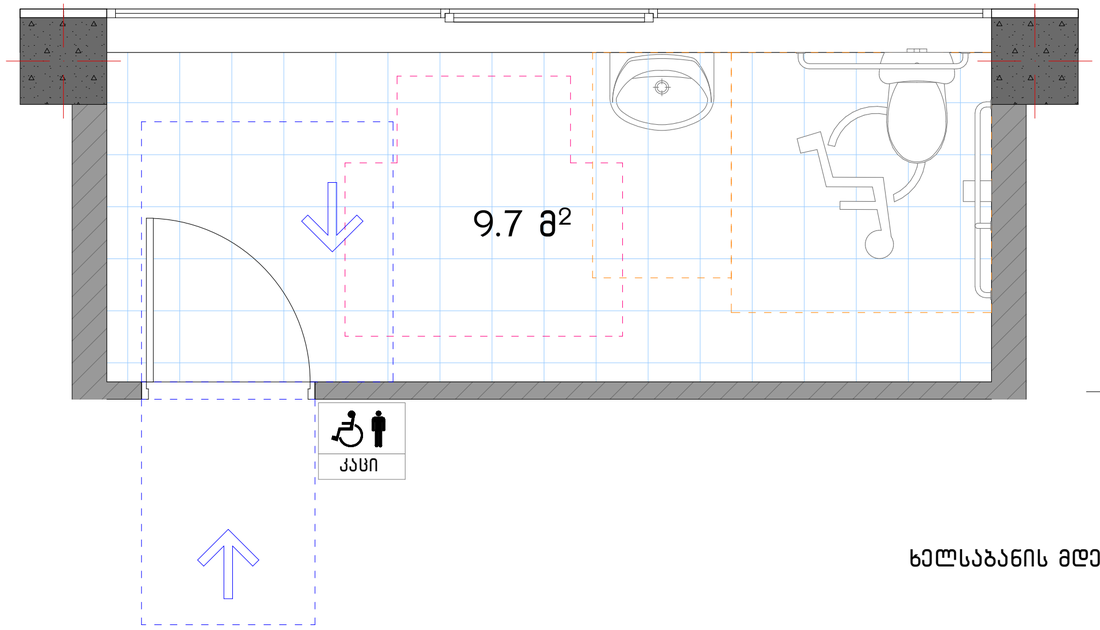

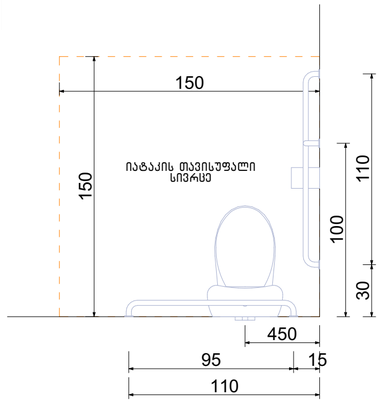

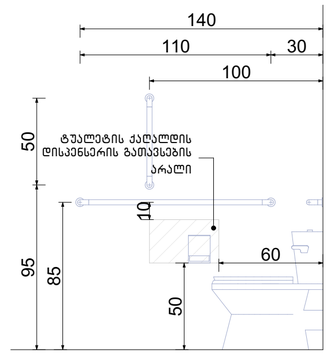

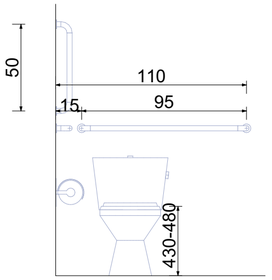

T-ფორმის მოსატრიალებელი სივრცე
ვარიანტი 3

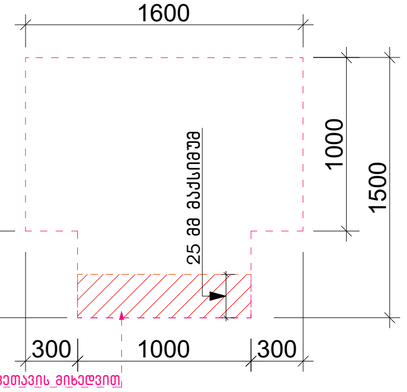

თავისუფალი სივრცე
ფეხის ფალანგისათვის

ხელსაბანის მდებარეობა

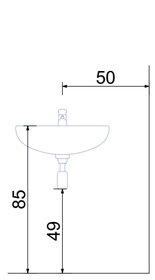

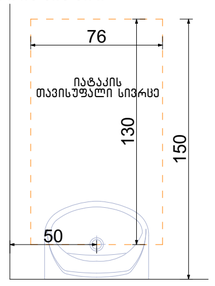

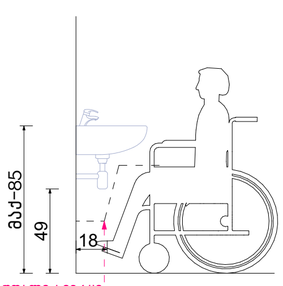

ფეხის ფალანგის თავისუფალი სივრცე

გადაფარვა დასაშვებია 3.04.3.1.1.1 ქვეთავის მიხედვით

თავისუფალი სივრცე კართან მანევრირებისთვის ანჯამიანი კარი. წინიდან მისაწვდომი – მიწოლით გაღება

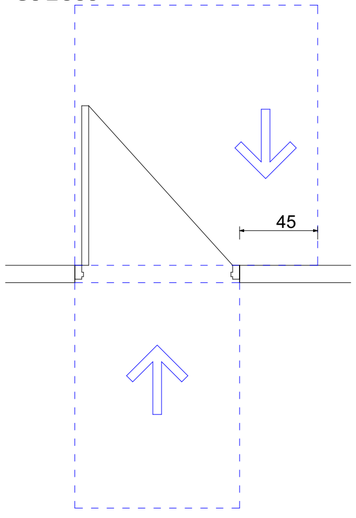

ეტლის შესაგორებელი საშხაპის მძრავი ნაკვეთური

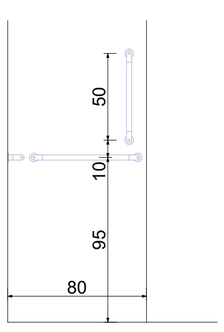

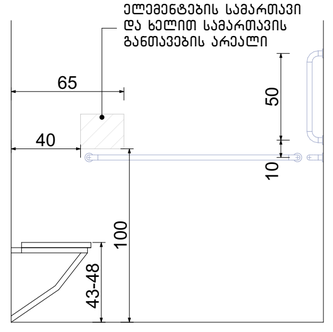

ნახაზის დასახელება:

მისაწვდომი სან.კვანძი №1

ექსპლიკაცია:

პირობითი ნიშნები:

- ნაკვეთის საზღვარი
- განაშენიანების რეგულირების ხაზი (უკანა ეზოსთვის)
- ჭრილის ხაზი
- კონსტრუქციული ნიშნული
- არქიტექტურული ნიშნული

შენიშვნები

1. ნახაზში შეტანილი ყველა ცვლილება უნდა შეთანხმდეს პროექტის ავტორთან.
2. შენობის საპროექტო ნული (±0.00) ტოლია +0.00=423.40 აბსოლიტური ნიშნულის.
3. პროექტში ყველა ზომა მოცემულია სანტიმეტრებში, ნიშნულები – მეტრებში.

მისამართი

ქალაქი თბილისი, ქუჩა კ. ჩარჩავა, №5
ს/კ: 01.13.02.007.024

პროექტის სახელწოდება

სამედიცინო უნივერსიტეტის არქიტექტურული პროექტი

სტადია	პროექტი	არ
თანამდებობა	გვარი	ხელმოწერა
დირექტორი	გ. ბენდელიანი	
არქიტექტორი	ი. გოგოხია	
არქიტექტორი	ს. საზერლენდი	

საპროექტოს ლოგო

BIJI ARCHITECTURE
ქ. თბილისი, გ. შავიშვილის №13
TEL: 595 55-35-74; 599 75-28-88

დაკვეთა №		მასშტაბი
სტადია	პროექტი	1:25
ფორმატი	ფურცლები	A.03.12
A-3		2024 წ.

მისაწვდომი სან.კვანძი (კაცი) №2 მ.1:25

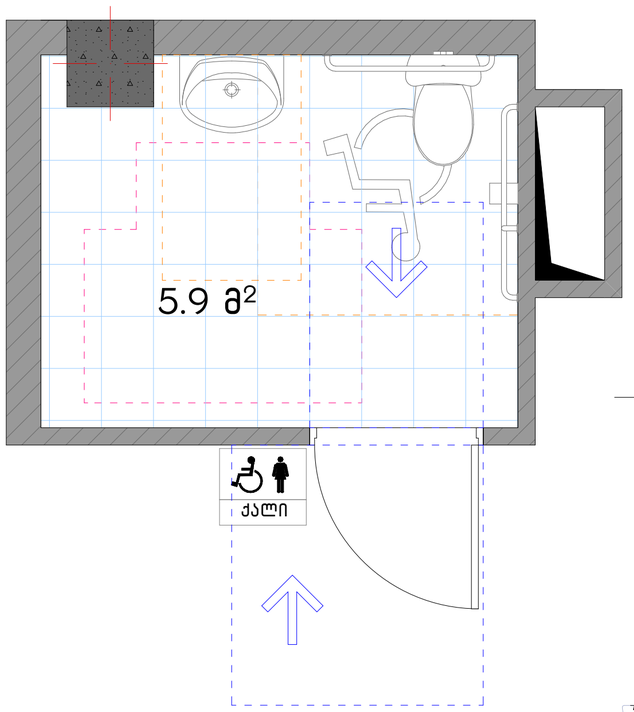

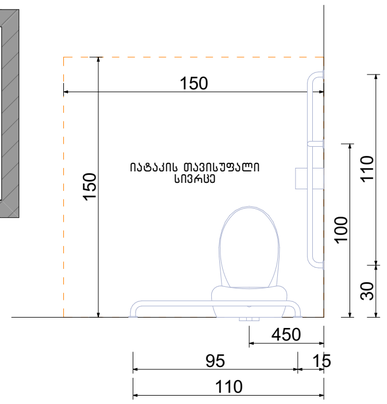

ხელსაბანის მდებარეობა

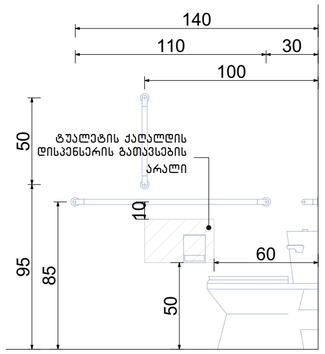

თავისუფალი სივრცე ფეხის ფალანგისათვის

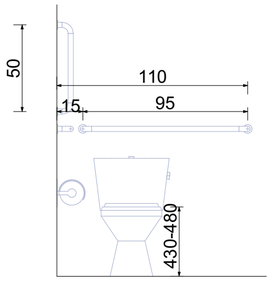

T-ფორმის მოსატრიალებელი სივრცე
ვარიანტი 1

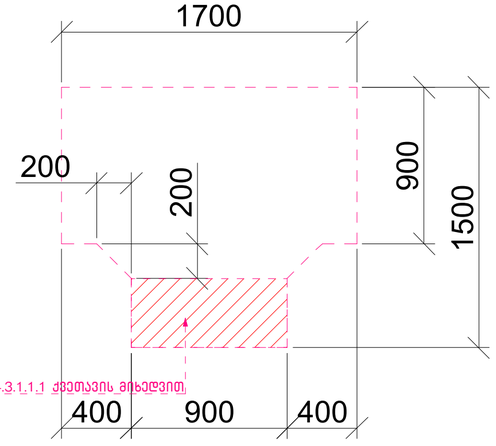

თავისუფალი სივრცე კართან მანევრირებისთვის ანჯამიანი კარი.
წინიდან მისაწვდომი - გამოწევით გაღება

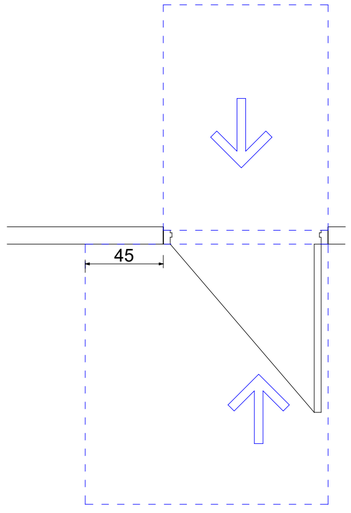

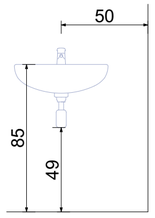

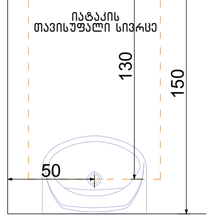

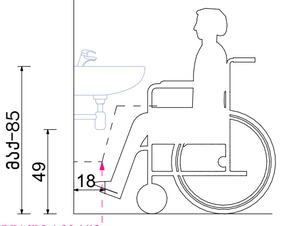

ფეხის ფალანგის თავისუფალი სივრცე

გადაფარვა დასაშვებია 304.3.1.1.1 ქვეთავის მიხედვით

ეტლის შესაბრუნებელი საშხაპის მქონე ნაკვეთური

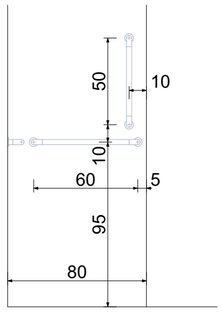

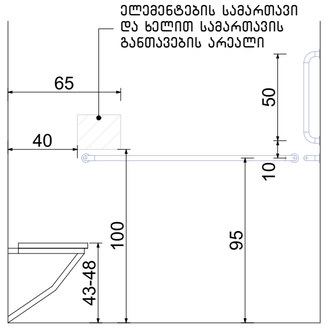

ნახაზის დასახელება:

მისაწვდომი სან.კვანძი №2

ექსპლიკაცია:

პირობითი ნიშნები:

- ნაკვეთის საზღვარი
- განაშენიანების რეგულირების ხაზი (უკანა ეზოსთვის)
- ჭრილის ხაზი
- კონსტრუქციული ნიშნული
- არქიტექტურული ნიშნული

შენიშვნები

1. ნახაზში შეტანილი ყველა ცვლილება უნდა შეთანხმდეს პროექტის ავტორთან.
2. შენობის საპროექტო ნული (±0.00) ტოლია ±0.00=423.40 აბსოლიტური ნიშნულის.
3. პროექტში ყველა ზომა მოცემულია სანტიმეტრებში, ნიშნულები - მეტრებში.

მისამართი

ქალაქი თბილისი, ქუჩა ქ. ჩაჩავა, №5
ს/კ: 01.13.02.007.024

პროექტის სახელწოდება

სამედიცინო უნივერსიტეტის არქიტექტურული პროექტი

სტადია	პროექტი	არ
თანამდებობა	გვარი	ხელმოწერა
დირექტორი	გ. ბენდელიანი	
არქიტექტორი	ი. გოგოხია	
არქიტექტორი	ს. საზერლენდი	

საპროექტოს ლოგო

BIJI ARCHITECTURE
ქ. თბილისი, გ. შავიშვილის №1ა
TEL: 595 55-35-74; 599 75-28-88

დაკვეთა №		მასშტაბი
სტადია	პროექტი	1:25
ფორმატი	ფურცლები	A.03.13
A-3		2024 წ.

ნიშანი განთავსდება გზა-კიბის საზღვრებში კარის მომიჯნავედ

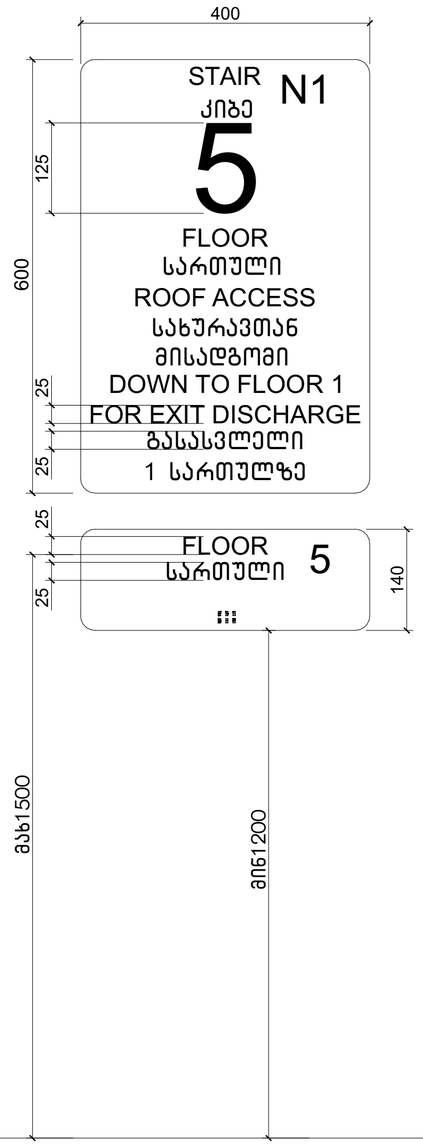

ნიშანი განთავსდება გზა-კიბის საზღვრებში კარის მომიჯნავედ

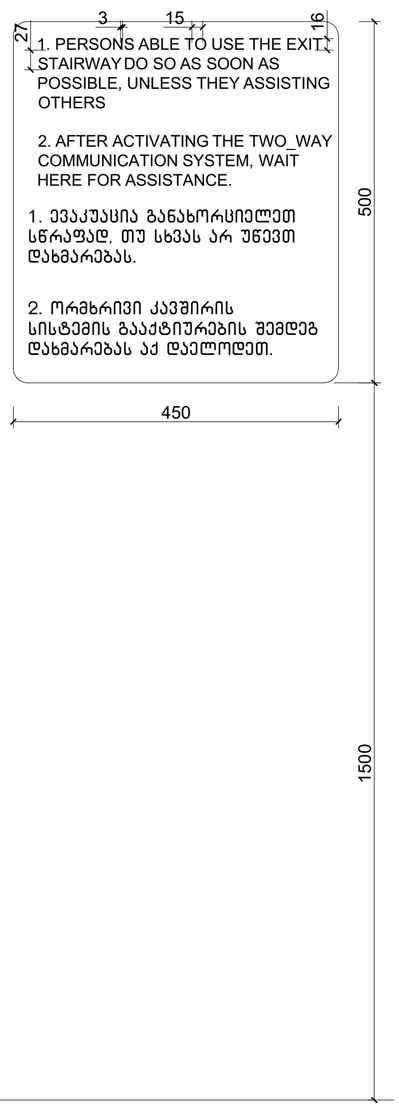

ნიშანი განთავსდება მისაწვდომ ავტოსადგომთან





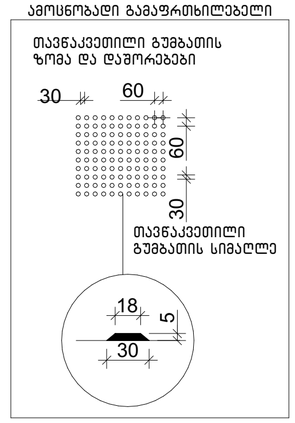

ნახაზის დასახელება:

ნიშნები

ექსპლიკაცია:

პირობითი ნიშნები:

- ნაკვეთის საზღვარი
- განაშენიანების რეგულირების ხაზი (უკანა ეზოსთვის)
- ჭრილის ხაზი
- კონსტრუქციული ნიშნული
- არქიტექტურული ნიშნული

შენიშვნები

1. ნახაზში შეტანილი ყველა ცვლილება უნდა შეთანხმდეს პროექტის ავტორთან.
2. შენობის საპროექტო ნული (±0.00) ტოლია ±0.00=423.40 აბსოლიტური ნიშნულის.
3. პროექტში ყველა ზომა მოცემულია სანტიმეტრებში, ნიშნულები – მეტრებში.

მისამართი

ქალაქი თბილისი, ქუჩა ქ. ჩაჩავა, №5
ს/კ: 01.13.02.007.024

პროექტის სახელწოდება

სამედიცინო უნივერსიტეტის არქიტექტურული პროექტი

სტადია	პროექტი	არ
თანამდებობა	გვარი	ხელმოწერა
დირექტორი	გ. გენდელიანი	
არქიტექტორი	ი. გოგოხია	
არქიტექტორი	ს. საზერლენდი	

საპროექტო ლოგო

BIJI ARCHITECTURE
ქ. თბილისი, მ. შავიშვილის №1ა
TEL: 595 55-35-74; 599 75-28-88

დაკვეთა №		მასშტაბი
სტადია	პროექტი	1:60
ფორმატი	ფურცლები	A.03.14
A-3		2024 წ.

გასასვლელის განათებული ნიშანი

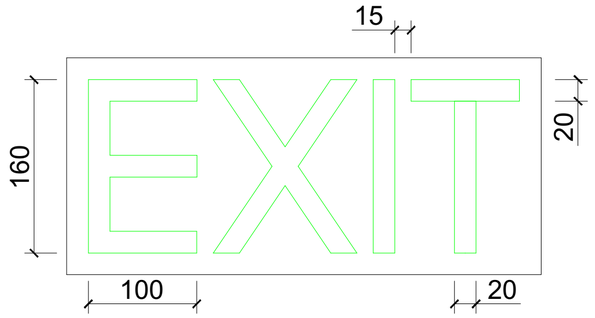

განათებული ნიშანი
თავშესაფრის ფართობთან მიმავალ კართან

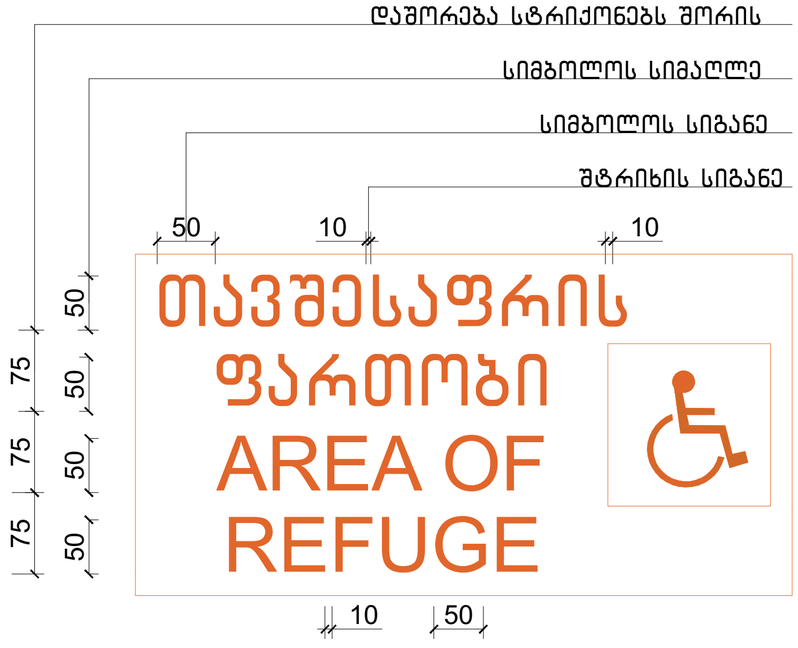

ნიშანი ამობურცული სიმბოლოებით და ბრაილით გზა-კიბის შესასვლელთან და გარეთ გამავალ ყველა კართან

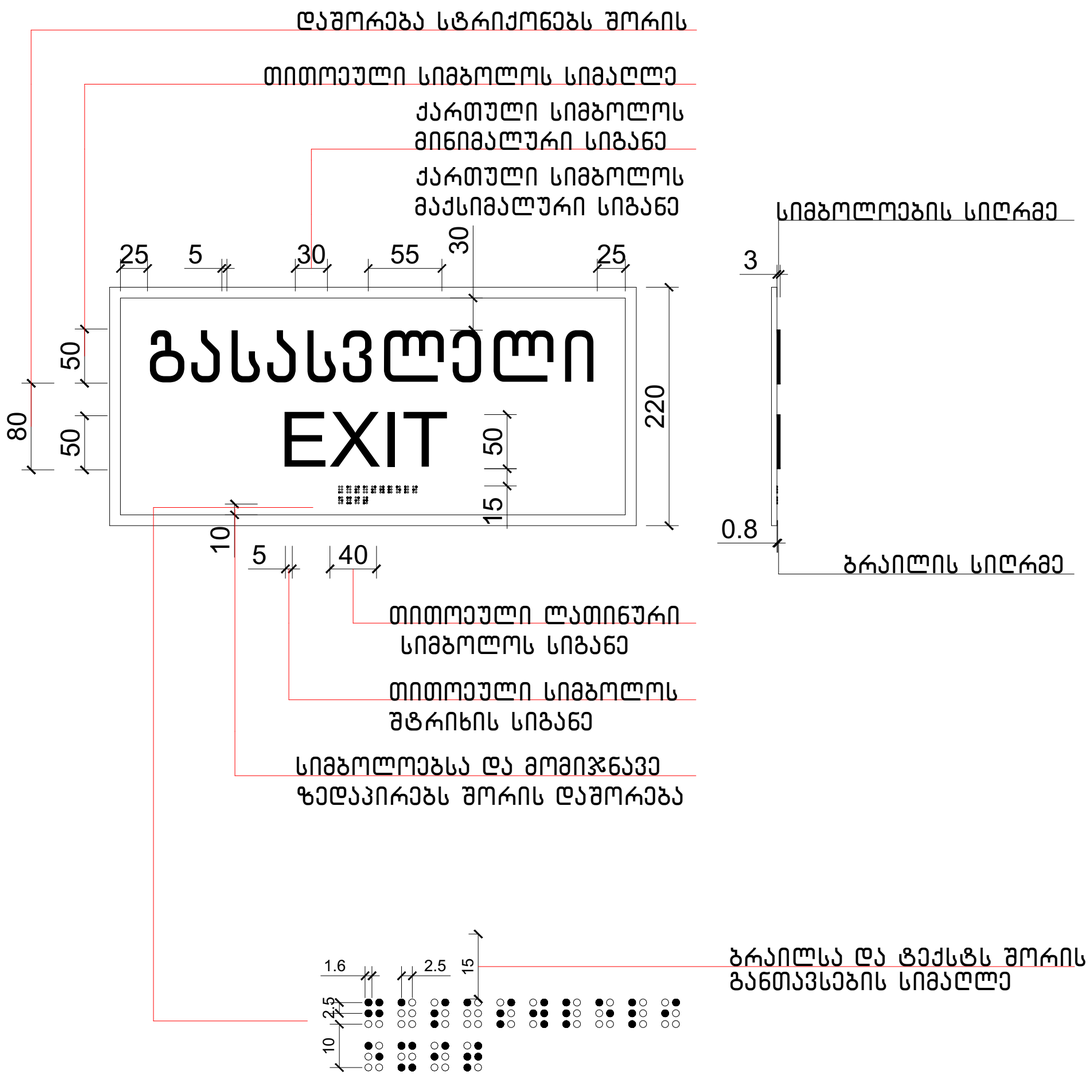

ნახაზის დასახელება:

ნიშნები

ექსპლიკაცია:

პირობითი ნიშნები:

- ნაკვეთის საზღვარი
- განაშენიანების რეგულირების ხაზი (უკანა ეზოსთვის)
- ჭრილის ხაზი
- კონსტრუქციული ნიშნული
- არქიტექტურული ნიშნული

შენიშვნები

1. ნახაზში შეტანილი ყველა ცვლილება უნდა შეთანხმდეს პროექტის ავტორთან.
2. შენობის საპროექტო ნული (±0.00) ტოლია ±0.00=423.40 აბსოლიტური ნიშნულის.
3. პროექტში ყველა ზომა მოცემულია სანტიმეტრებში, ნიშნულები – მეტრებში.

მისამართი

ქალაქი თბილისი, ქუჩა კ. ჩარკვა, №5
ს/კ: 01.13.02.007.024

პროექტის სახელწოდება

სამედიცინო უნივერსიტეტის არქიტექტურული პროექტი

სტადია	პროექტი	არ
თანამდებობა	გვარი	ხელმოწერა
დირექტორი	გ. გენდელიანი	
არქიტექტორი	ი. გოგოხია	
არქიტექტორი	ს. საზერლენდი	

საპროექტო ლოგო

BIJI ARCHITECTURE
ქ. თბილისი, მ. შავიშვილის №1ა
TEL: 595 55-35-74; 599 75-28-88

დაკვეთა №		მასშტაბი
სტადია	პროექტი	1:40
ფორმატი	ფურცლები	A.03.15
A-3		2024 წ.

ნიშანი პიქტოგრამებით, ამობურცული ნიშნებით და ბრაილით განთავსდება მისაწვდომ ტუალეტებთან კარის მომიჯნავედ

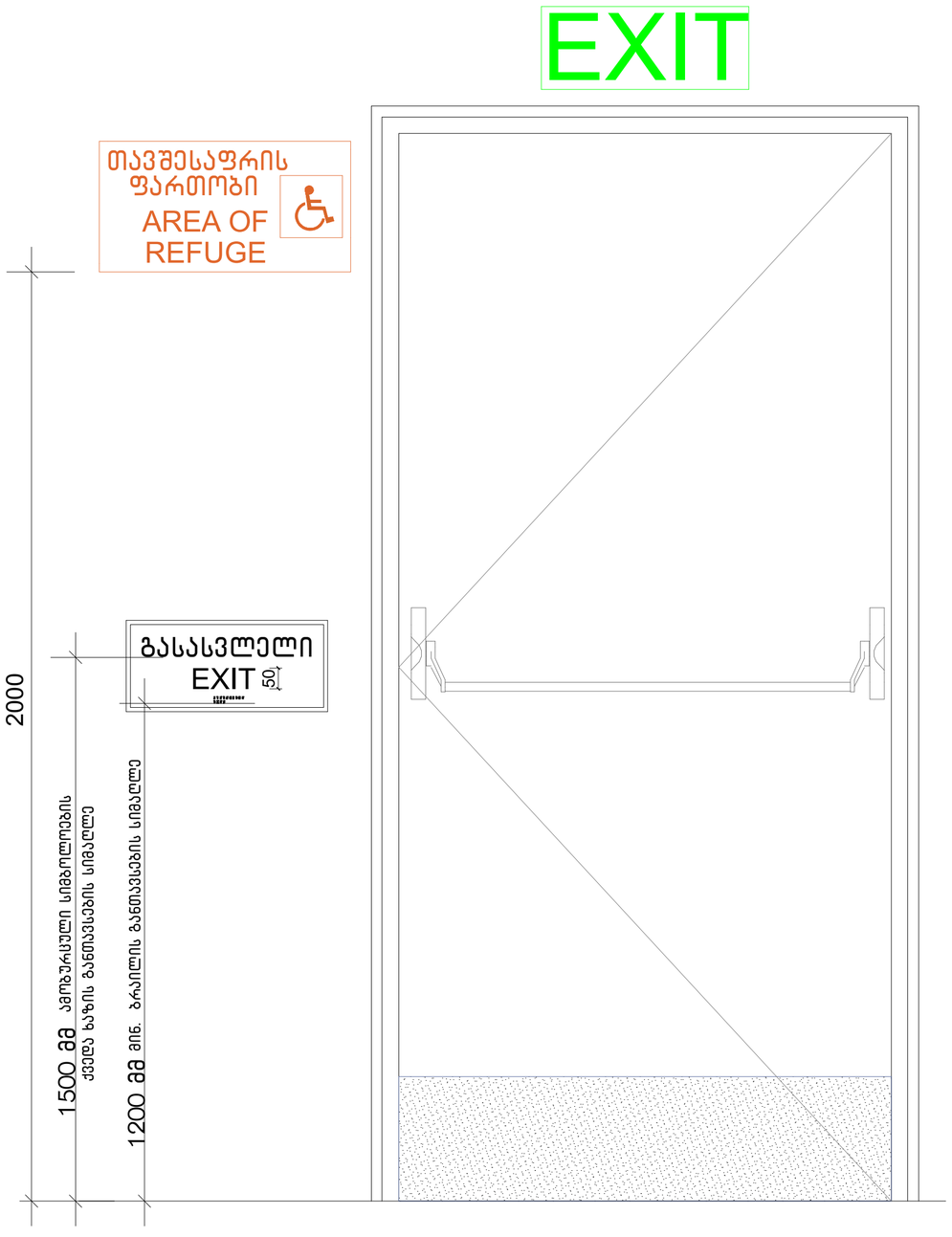

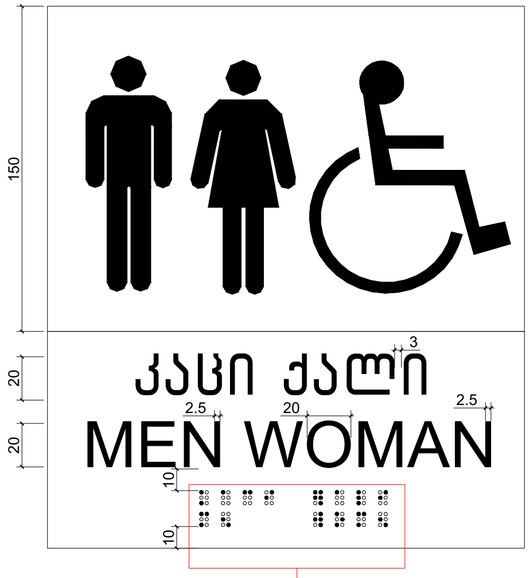

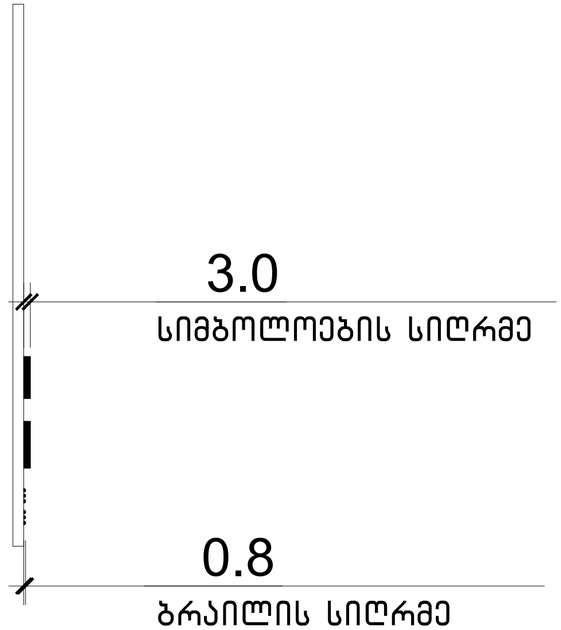

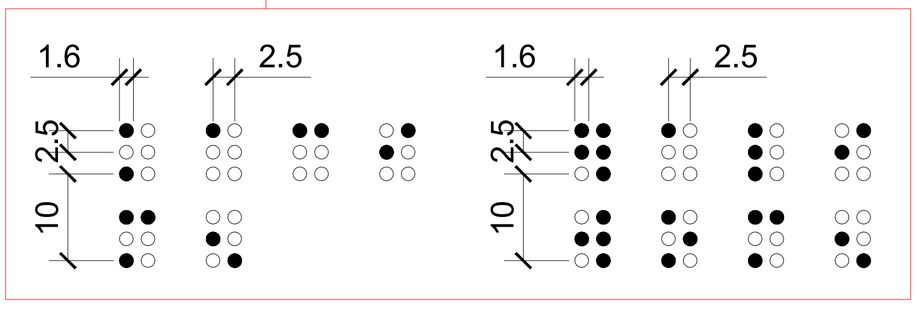

ნახაზის დასახელება:

ნიშნები

ექსპლიკაცია:

პირობითი ნიშნები:

- ნაკვეთის საზღვარი
- განაშენიანების რეგულირების ხაზი (უკანა ეზოსთვის)
- ჭრილის ხაზი
- კონსტრუქციული ნიშნული
- არქიტექტურული ნიშნული

შენიშვნები

1. ნახაზში შეტანილი ყველა ცვლილება უნდა შეთანხმდეს პროექტის ავტორთან.
2. შენობის საპროექტო ნული (±0.00) ტოლია ±0.00=423.40 აბსოლიტური ნიშნულის.
3. პროექტში ყველა ზომა მოცემულია სანტიმეტრებში, ნიშნულები – მეტრებში.

მისამართი

ქალაქი თბილისი, ქუჩა კ. ჩარჩავა, №5
ს/კ: 01.13.02.007.024

პროექტის სახელწოდება

სამედიცინო უნივერსიტეტის არქიტექტურული პროექტი

სტადია	პროექტი	არ
თანამდებობა	გვარი	ხელმოწერა
დირექტორი	გ. ბენდელიანი	
არქიტექტორი	ი. გოგოხია	
არქიტექტორი	ს. საზერლიდი	

საპროექტოს ლოგო

BIJI ARCHITECTURE
ქ. თბილისი, მ. შავიშვილის №1ა
TEL: 595 55-35-74; 599 75-28-88

დაკვეთა №		მასშტაბი
სტადია	პროექტი	1:50
ფორმატი	ფურცლები	A.03.16
A-3		2024 წ.

ორმხრივი კავშირის გამოყენების წესები, ნიშანი უნდა გაიკრას თავშესაფრის ფართობებთან

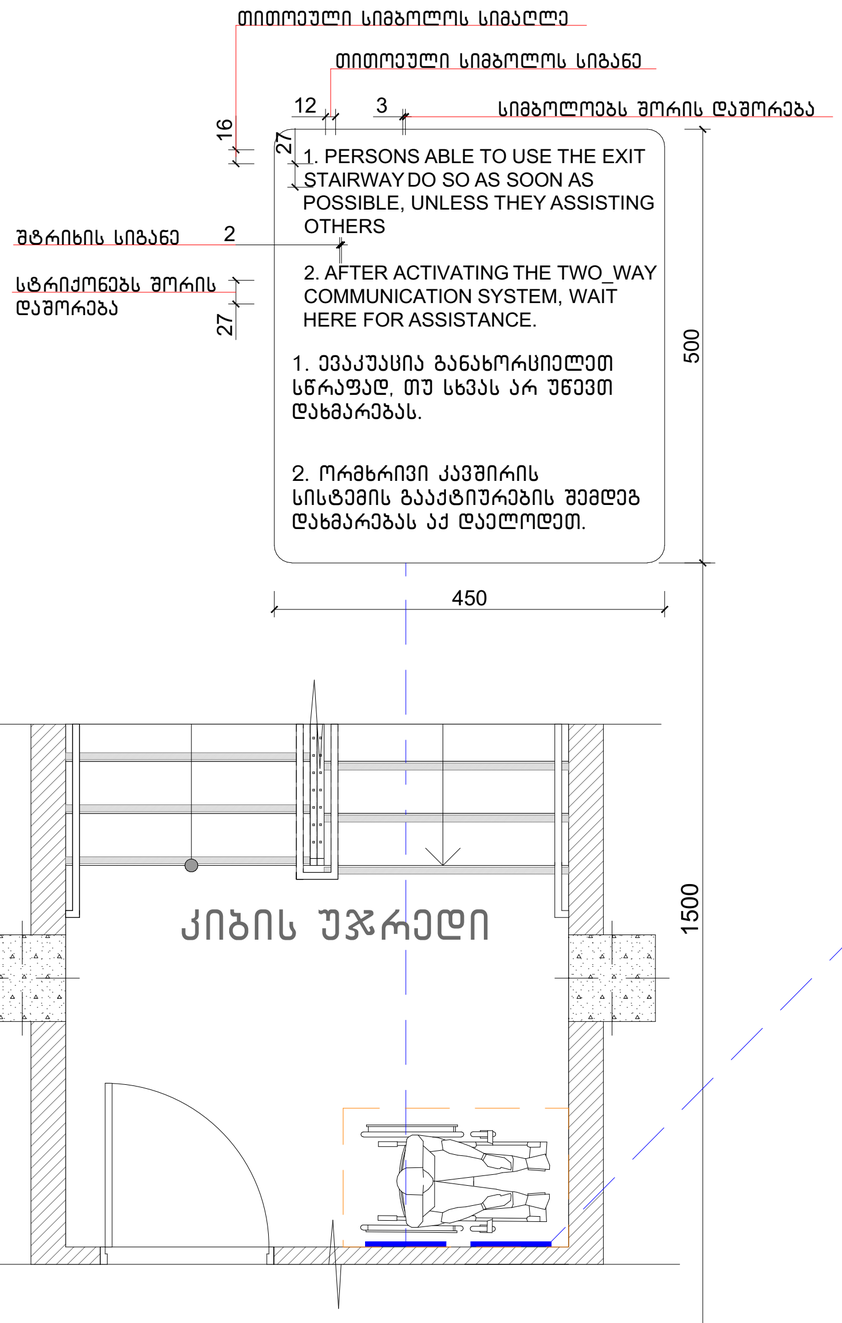

გზა-კიბის ამოსასვლობის ნიშანი, გზა-კიბის საზღვრებში, დერეფანში გამავალი კარის საკეტის მომიჯნავედ

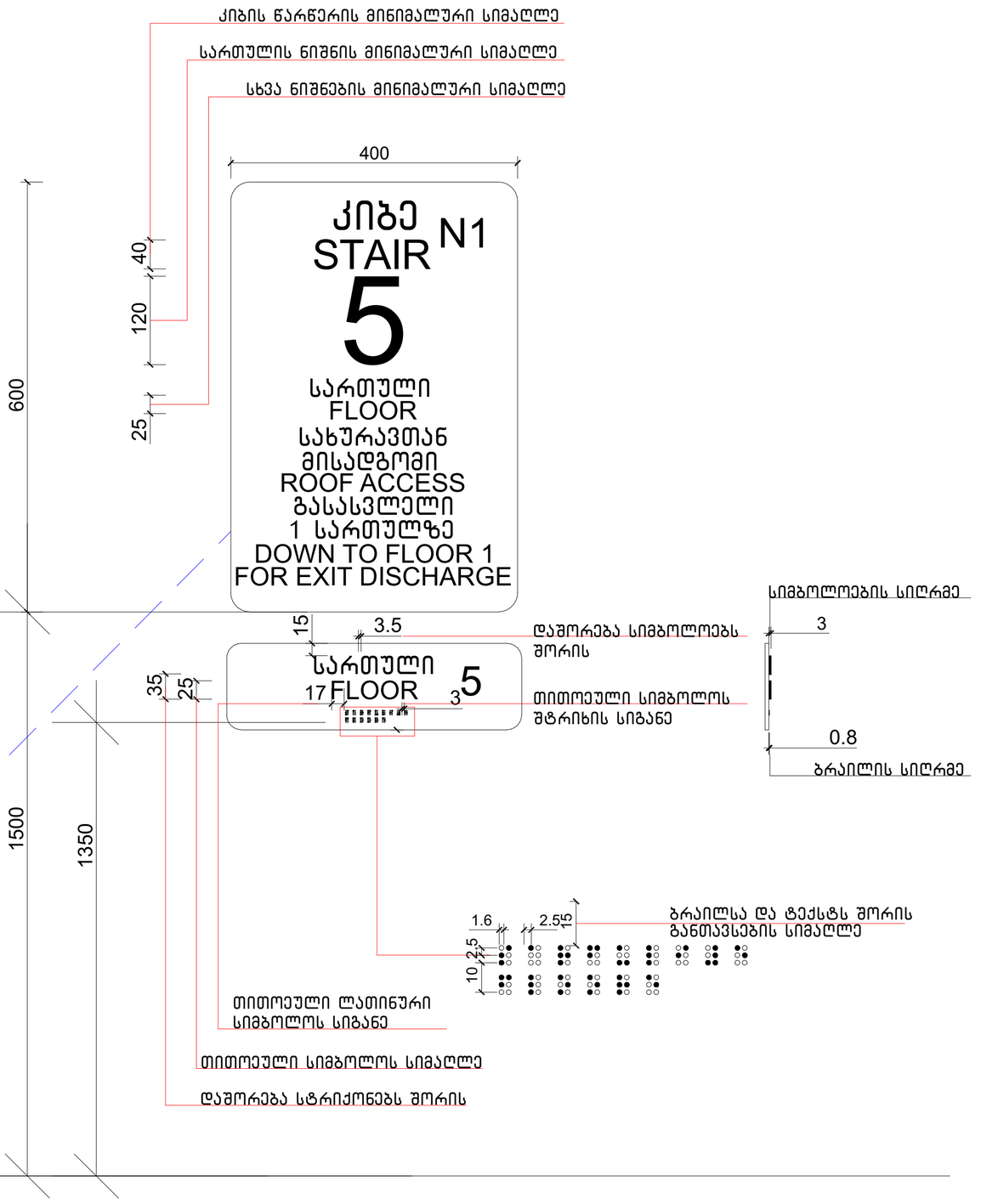

ნახაზის დასახელება:

ნიშნები

ექსპლიკაცია:

პირობითი ნიშნები:

- ნაკვეთის საზღვარი
- განაშენიანების რეგულირების ხაზი (უკანა ეზოსთვის)
- ჭრილის ხაზი
- კონსტრუქციული ნიშნული
- არქიტექტურული ნიშნული

შენიშვნები

1. ნახაზში შეტანილი ყველა ცვლილება უნდა შეთანხმდეს პროექტის ავტორთან.
2. შენობის საპროექტო ნული (±0.00) ტოლია ±0.00=423.40 აბსოლიტური ნიშნულის.
3. პროექტში ყველა ზომა მოცემულია სანტიმეტრებში, ნიშნულები – მეტრებში.

მისამართი

ქალაქი თბილისი, ქუჩა კ. ჩარკვა, №5
ს/კ: 01.13.02.007.024

პროექტის სახელწოდება

სამედიცინო უნივერსიტეტის არქიტექტურული პროექტი

სტადია	პროექტი	არ
თანამდებობა	გვარი	ხელმოწერა
დირექტორი	გ. ბენდელიანი	
არქიტექტორი	ი. გოგოხია	
არქიტექტორი	ს. საზერლენდი	

საპროექტო ლოგო

BIJI ARCHITECTURE
ქ. თბილისი, მ. შავიშვილის №1ა
TEL: 595 55-35-74; 599 75-28-88

დაკვეთა №		მასშტაბი
სტადია	პროექტი	1:50
ფორმატი	ფურცლები	A.03.17
A-3		2024 წ.

ლიფტი (მისაწვდომი)

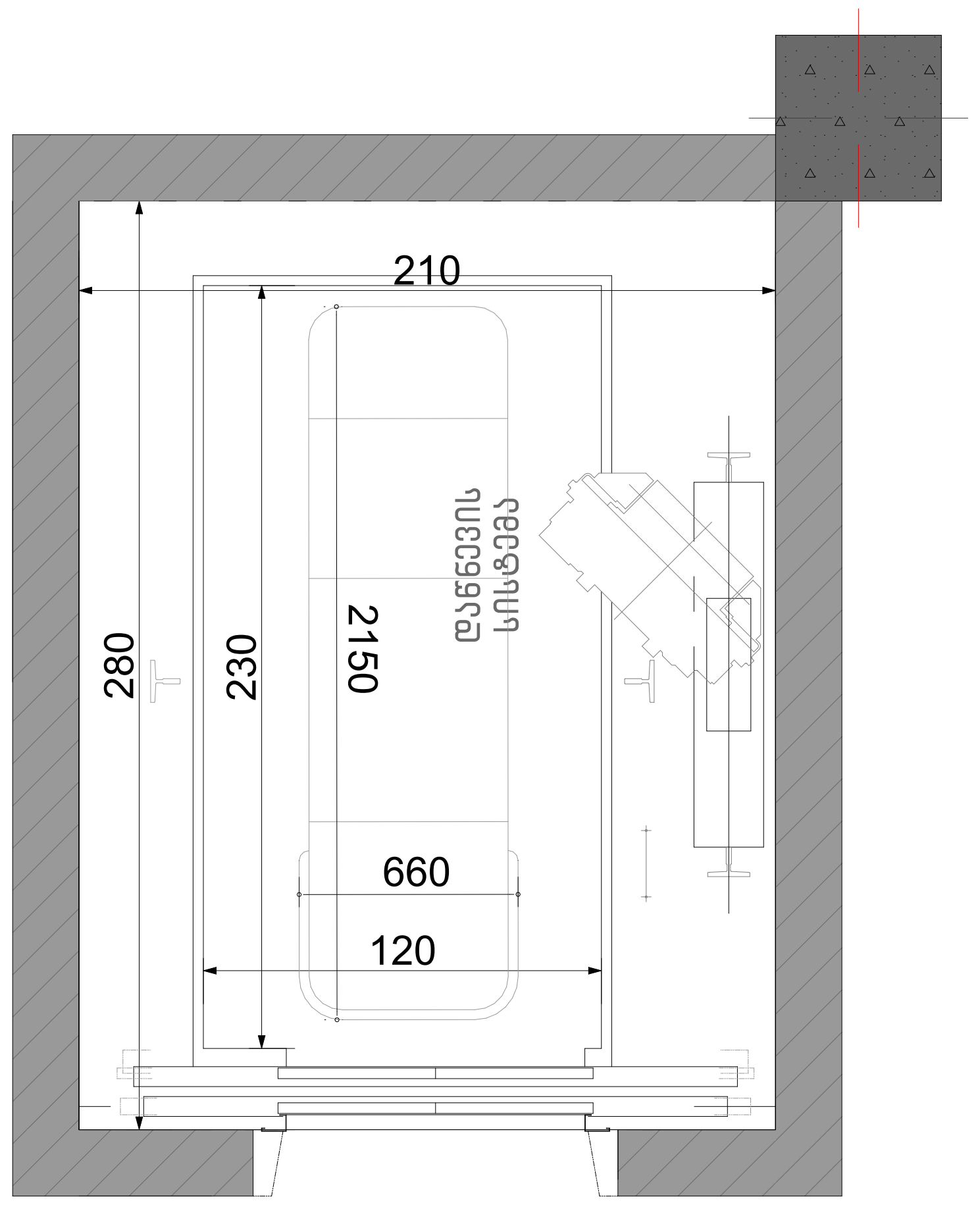

100 ღიობის სიგანე

120 ლიფტის კაბინის სიგანე

210 შახტის სიგანე

<u>ლიფტის ტექნიკური მახასიათებლები</u>

ლიფტის შახტის გაბარიტები 2100X2800 მმ

ლიფტის კაბინის შიგა გაბარიტები 1200X2300

ლიფტის კარის სუფთა სიგანე 1000 მმ

ლიფტის კარის ცეცხლმედეგობა 90 წთ

ლიფტის ტვირთამწეობა 1275 კგ (17 კაცი)

ლიფტის მოძრაობის სიჩქარე 1.75 მ/წმ

ლიფტი უნდა აკმაყოფილებდეს საქართველოს მთავრობის 2016 წლის 28 იანვრის №41 დადგენილება, ტექნიკური რეგლამენტის "შენობა-ნაგებობის უსაფრთხოების წესების" 1007.4 ქვეთავის მოთხოვნებს და საავარიო რეჟიმთან და განგაშის მოწყობილობებთან დაკავშირებულ მოთხოვნებს ASME A117-ის მიხედვით.

ლიფტის კარი მ.1:25

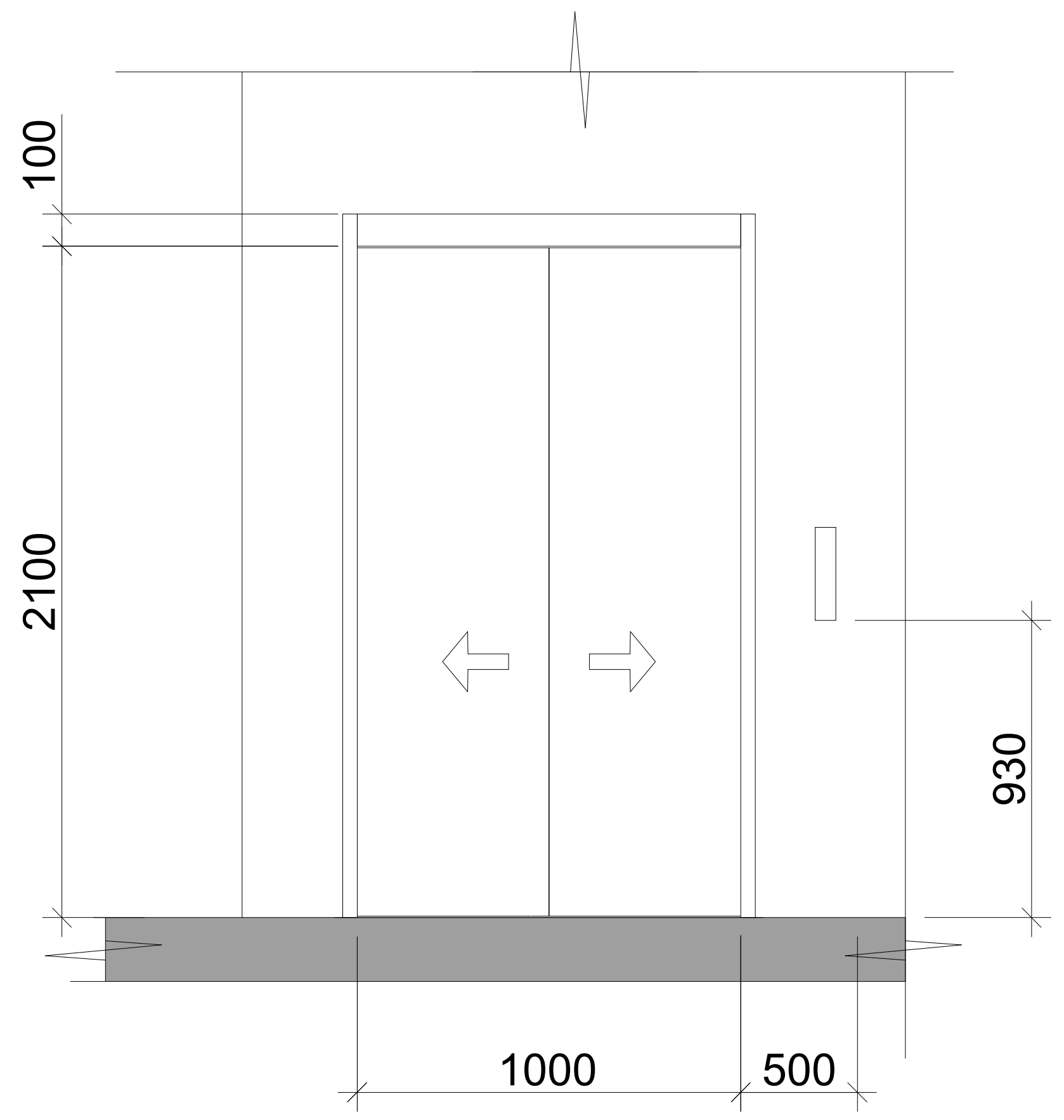

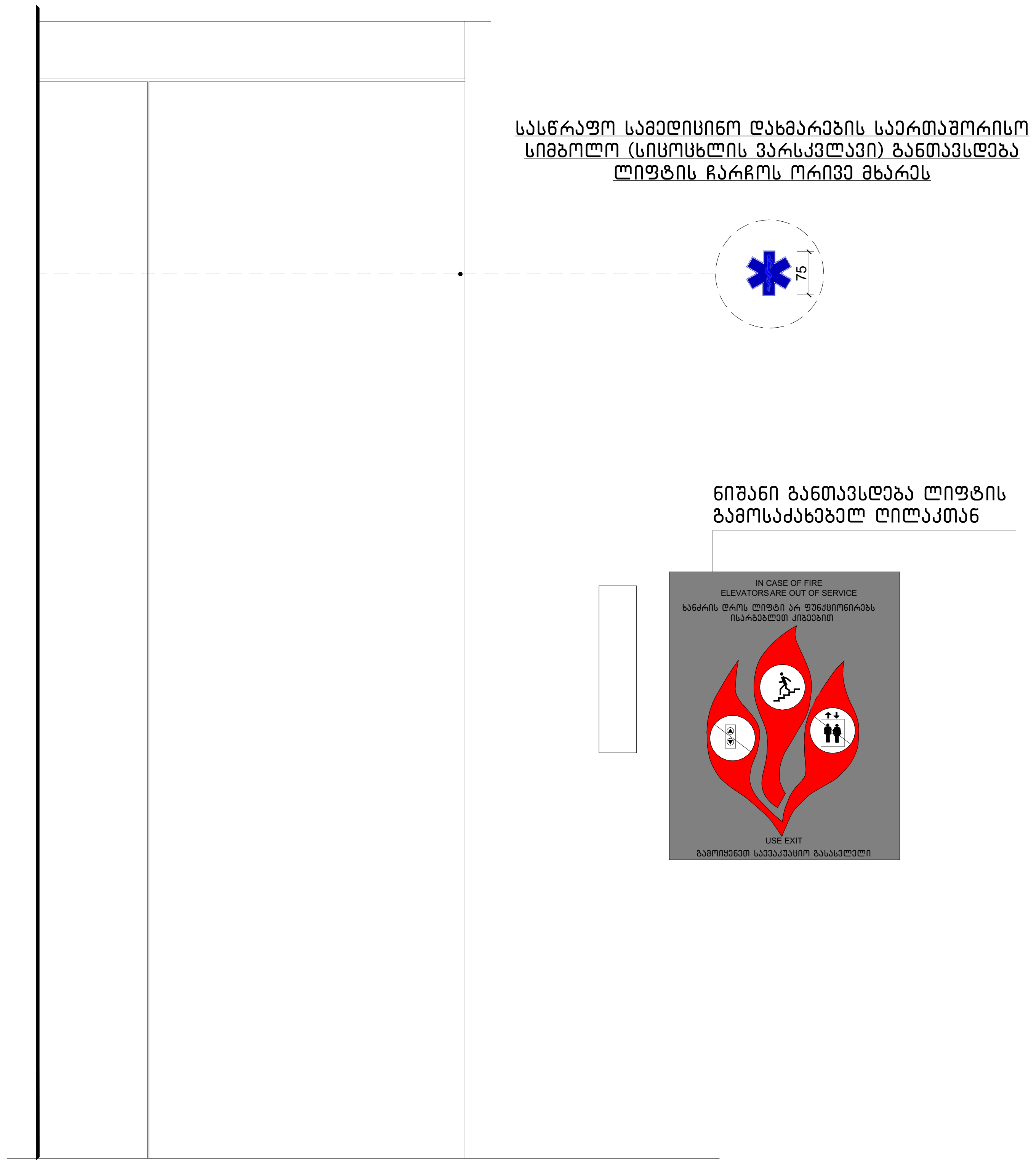

ცხრილი 407.4.7.1.3 – სამართავი ღილაკის ამოცნობა

სამართავი ღილაკის ტიპი	ამოზურცული ნიშანი	ამოზურცული ნიშანი	თანაფარდობა (გახსნილი რკალები აღნიშნავს გამოუყენებელ წერტილებს ბრაილის თითოეულ უჯრაში)
3.0 მმ TYP. BETWEEN ELEMENTS; 16.0 მმ; 4.8 მმ; DOOR OPEN		OP"EN"	
REAR/SIDE DOOR OPEN		OP"EN"	
DOOR CLOSE		CLOSE	
REAR/SIDE DOOR CLOSE		CLOSE	

ჭრილი

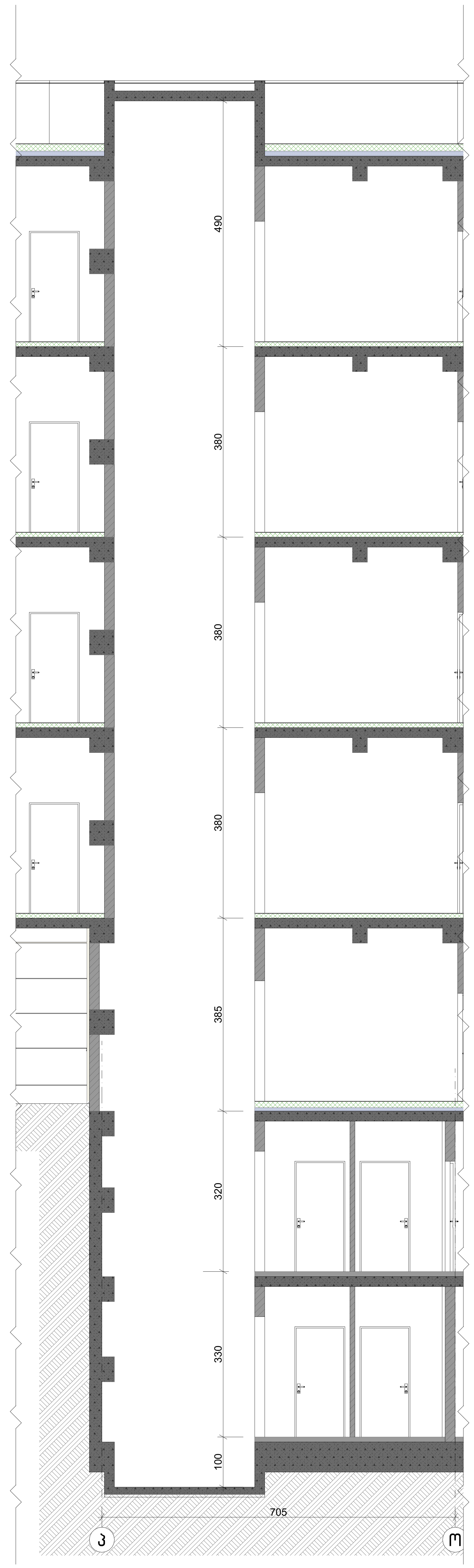

ნახაზის დასახელება:

ლიფტი (მისაწვდომი)

ექსპლიკაცია:

პირობითი ნიშნები:

- ნაკვეთის საზღვარი
- განაშენიანების რეგულირების ხაზი (უკანა ეზოსთვის)
- ჭრილის ხაზი
- კონსტრუქციული ნიშნული
- არქიტექტურული ნიშნული

შენიშვნები

1. ნახაზში შეტანილი ყველა ცვლილება უნდა შეთანხმდეს პროექტის ავტორთან.
2. შენობის საპროექტო ნული (+0.00) ტოლია +0.00=423.40 აბსოლიტური ნიშნულის.
3. პროექტში ყველა ზომა მოცემულია სანტიმეტრებში, ნიშნულები – მეტრებში.

მისამართი

ქალაქი თბილისი, ქუჩა კ. ჩაჩავა, №5
ს/კ: 01.13.02.007.024

პროექტის სახელწოდება

სამედიცინო უნივერსიტეტის არქიტექტურული პროექტი

სტადია	პროექტი	არ
თანამდებობა	გვარი	ხელმოწერა
დირექტორი	გ. ბენდელიანი	
არქიტექტორი	ი. გოგოხია	
არქიტექტორი	ს. საზერლენდი	

საპროექტოს ლოგო

BIJI ARCHITECTURE

ქ. თბილისი, მ. შავიშვილის №1ა
TEL: 595 55-35-74; 599 75-28-88

დაკვეთა №		მასშტაბი
სტადია	პროექტი	1:100, 1:50, 1:30, 1:80
ფორმატი	ფურცლები	A.03.18
A-3		2024 წ.

სამედიცინო უნივერსიტეტის არქიტექტურული პროექტი
ქალაქი თბილისი, ქუჩა კ. ჩაჩავა, №5
საკ.კოდი: 01.13.02.007.024

არქიტექტურული ნაწილი

პროექტი დამუშავებულია საქართველოს მთავრობის დადგენილება №41, ტექნიკური რეგლამენტი "შენობა-ნაგებობის უსაფრთხოების წესები"



დირექტორი: გიორგი ბენდელიანი

არქიტექტორი: გიორგი ბენდელიანი

არქიტექტორი: ირაკლი გოგოხია

არქიტექტორი: სოფო საზერლენდი

დამკვეთი: შ.პ.ს. "ქალთა ჯანმრთელობის ცენტრი"
ს/კ: 42258329

თბილისი 2024 წელი

შემსრულებელი:
შ.პ.ს. "ბიჯი"

ტელ:
595 55-35-74; 599 75-28-88

BIJI
ARCHITECTURE

Благоустройство территории. Автомобильная парковка

Благоустройство территории. Автомобильная парковка

-6.60

Благоустройство территории

Экспликация помещений:

1. Для МГН
2. Для дежурного персонала
3. Для персонала здания
4. Для посетителей
5. Для МГН
6. Для дежурного персонала
7. Для посетителей
8. Для персонала здания
9. Для МГН
10. Для персонала здания
11. Для посетителей
12. Для МГН
13. Для персонала здания

Экспликация помещений:

1. Для МГН
2. Для дежурного персонала
3. Для персонала здания
4. Для посетителей
5. Для МГН
6. Для дежурного персонала
7. Для посетителей
8. Для персонала здания
9. Для МГН
10. Для персонала здания
11. Для посетителей
12. Для МГН
13. Для персонала здания

Условные обозначения:

- Граница земельного участка
- Здание, сооружение
- Граница земельного участка, подлежащая благоустройству
- Граница земельного участка, подлежащая благоустройству (ограждение)
- Граница земельного участка, подлежащая благоустройству (ограждение) – 1.800 м
- Граница земельного участка, подлежащая благоустройству (ограждение) – 2.000 м
- Граница земельного участка, подлежащая благоустройству (ограждение) – 2.400 м
- Граница земельного участка, подлежащая благоустройству (ограждение) – 2.500 м
- Граница земельного участка, подлежащая благоустройству (ограждение) – 3.000 м
- Граница земельного участка, подлежащая благоустройству (ограждение) – 3.500 м
- Граница земельного участка, подлежащая благоустройству (ограждение) – 4.000 м
- Граница земельного участка, подлежащая благоустройству (ограждение) – 4.500 м
- Граница земельного участка, подлежащая благоустройству (ограждение) – 5.000 м
- Граница земельного участка, подлежащая благоустройству (ограждение) – 5.500 м
- Граница земельного участка, подлежащая благоустройству (ограждение) – 6.000 м
- Граница земельного участка, подлежащая благоустройству (ограждение) – 6.500 м
- Граница земельного участка, подлежащая благоустройству (ограждение) – 7.000 м
- Граница земельного участка, подлежащая благоустройству (ограждение) – 7.500 м
- Граница земельного участка, подлежащая благоустройству (ограждение) – 8.000 м
- Граница земельного участка, подлежащая благоустройству (ограждение) – 8.500 м
- Граница земельного участка, подлежащая благоустройству (ограждение) – 9.000 м
- Граница земельного участка, подлежащая благоустройству (ограждение) – 9.500 м
- Граница земельного участка, подлежащая благоустройству (ограждение) – 10.000 м

Общие данные по проекту:

1. Площадь земельного участка – 6.60 га
2. Площадь застройки – 2282.3 м²
3. Площадь асфальтового покрытия – 16.7 м²
4. Площадь тротуарной плитки – 76.3 м²
5. Площадь газона – 76.1 м²

Технико-экономические показатели:

Площадь	Количество	Ед.
Площадь застройки	2282.3	м²
Площадь асфальтового покрытия	16.7	м²
Площадь тротуарной плитки	76.3	м²
Площадь газона	76.1	м²
Количество парковочных мест	64	шт.

Благоустройство территории. Автомобильная парковка

BLUI ARCHITECTURE

г. Москва, ул. Знаменская, д. 10, стр. 1
тел.: 495 55-35-74; 499 75-28-88

Проект №		Альбом №
Альбом	Лист	1:200
Формат	Изменение	А.01.4
А-3		2024 г.

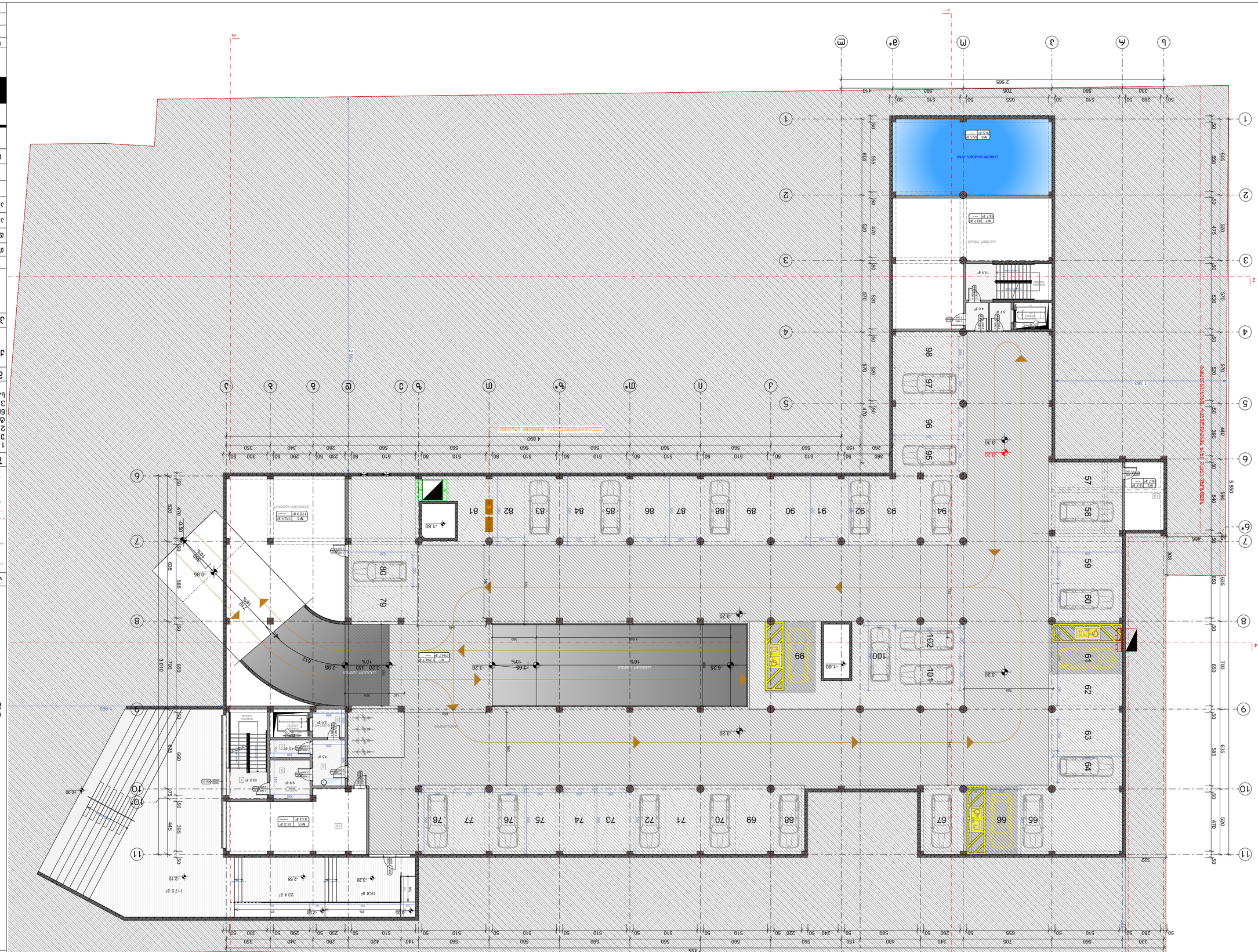
Подземная автостоянка
Въезд
Выезд
Пандус
Лифт
Эвакуационный выход
Зона безопасности
Тротуарная плитка
Асфальтобетонное покрытие
Газон
Бордюр
Ограждение
Граница участка
Проектируемое здание
Существующее здание
Проектируемое дерево
Существующее дерево
Проектируемый кустарник
Существующий кустарник
Проектируемый газон
Существующий газон
Проектируемое покрытие
Существующее покрытие
Проектируемый бордюр
Существующий бордюр
Проектируемый забор
Существующий забор
Проектируемый пандус
Существующий пандус
Проектируемый лифт
Существующий лифт
Проектируемый эвакуационный выход
Существующий эвакуационный выход
Проектируемая зона безопасности
Существующая зона безопасности
Проектируемый тротуарная плитка
Существующий тротуарная плитка
Проектируемый асфальтобетонное покрытие
Существующий асфальтобетонное покрытие
Проектируемый газон
Существующий газон

Обект:	Изграждане на ВЕЦ „Ягодина“
Местоположение:	Община Ягодина, област Ягодина
Възложител:	„Ягодина Енерджи“ ЕООД
Проектант:	„Ягодина Енерджи“ ЕООД
Фаза:	Работен проект
Част:	Архитектурна
Наименование на чертежа:	Разпределение на помещенията. Разрез 1-1
Мащаб:	1:200
Чертеж №:	А-3
Дата:	2024 г.

„BLUI ARCHITECTURE“
гр. Ягодина, ул. „Стара планина“ №13
тел.: 595 55-35-74; 599 75-28-88

Разрез 1-1

Мащаб 1:200

Разпределение на помещенията

Експозиция

Складова

Работилница

Помещение за почистване

Санитарен възел

Коридор

Стълбище

Асансьор

Помещение за ел. табла

Помещение за ВиК

Помещение за ОВК

Помещение за ел. уредби

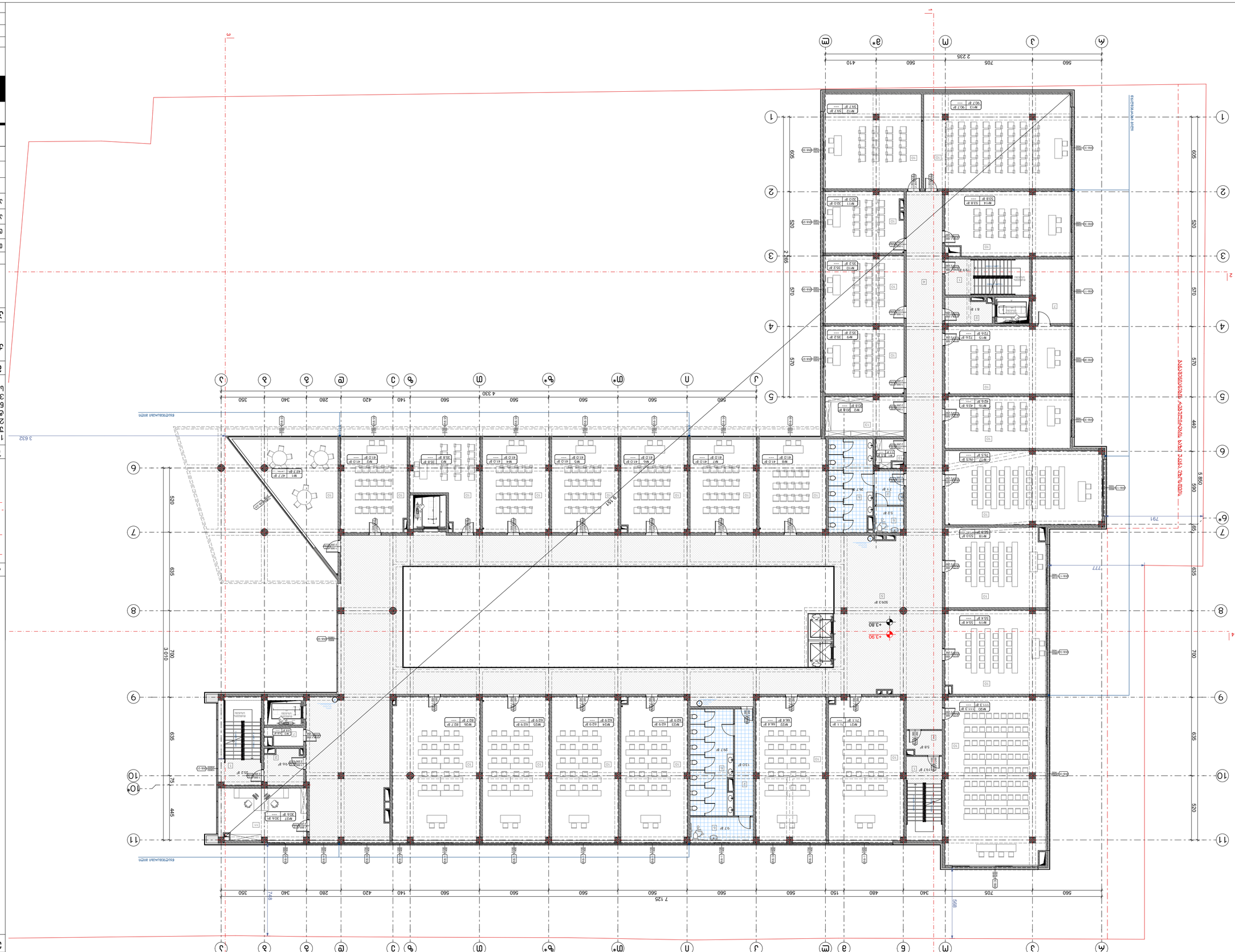
А Ж З И К Л М Н О П Р С Т У Ф Х Ц Ч Ш Щ Э Ю Я
1 2 3 4 5 6 7 8 9 10 11
2 235
560
705
410
560
560
560

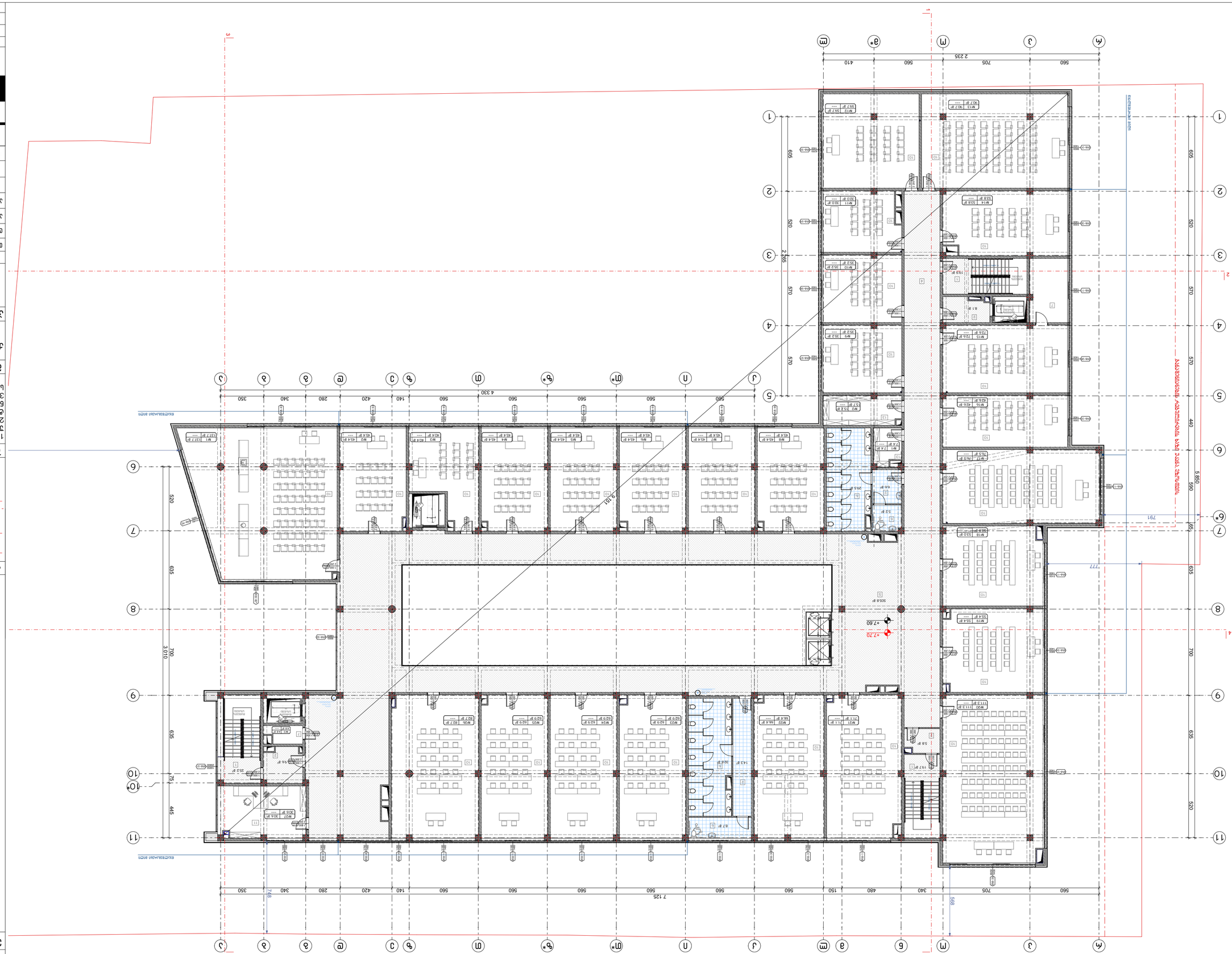

Експлікація вхідних дверей

Експлікація вікон

Експлікація дверей

Експлікація внутрішніх дверей

Експлікація підвіконних дверей

Експлікація підвіконних вікон

Експлікація перегородок

Експлікація підлог

Експлікація стін

Експлікація стель

Експлікація плінтусів

Експлікація віконних відливів

Експлікація віконних відкосів

Експлікація дверних відкосів

Експлікація віконних сандриків

Експлікація дверних сандриків

Експлікація віконних підвіконь

Експлікація дверних підвіконь

Експлікація віконних ґрат

Експлікація дверних ґрат

Експлікація віконних решіток

Експлікація дверних решіток

Експлікація віконних жалюзі

Експлікація дверних жалюзі

Експлікація віконних ролет

Експлікація дверних ролет

Експлікація віконних штор

Експлікація дверних штор

Експлікація віконних тюлей

Експлікація дверних тюлей

Експлікація віконних фіранок

Експлікація дверних фіранок

Експлікація віконних портьєр

Експлікація дверних портьєр

Експлікація віконних ламбрекенів

Експлікація дверних ламбрекенів

Експлікація віконних підзорів

Експлікація дверних підзорів

Експлікація віконних обрамлень

Експлікація дверних обрамлень

Експлікація віконних наличників

Експлікація дверних наличників

Експлікація віконних плінтусів

Експлікація дверних плінтусів

Експлікація віконних стін

Експлікація дверних стін

Експлікація віконних стель

Експлікація дверних стель

Експлікація віконних підлог

Експлікація дверних підлог

Експлікація віконних перегородок

Експлікація дверних перегородок

Експлікація віконних підвіконних дверей

Експлікація дверних підвіконних дверей

Експлікація віконних підвіконних вікон

Експлікація дверних підвіконних вікон

Експлікація віконних внутрішніх дверей

Експлікація дверних внутрішніх дверей

Експлікація віконних дверей

Експлікація дверних дверей

Експлікація віконних вхідних дверей

Експлікація дверних вхідних дверей

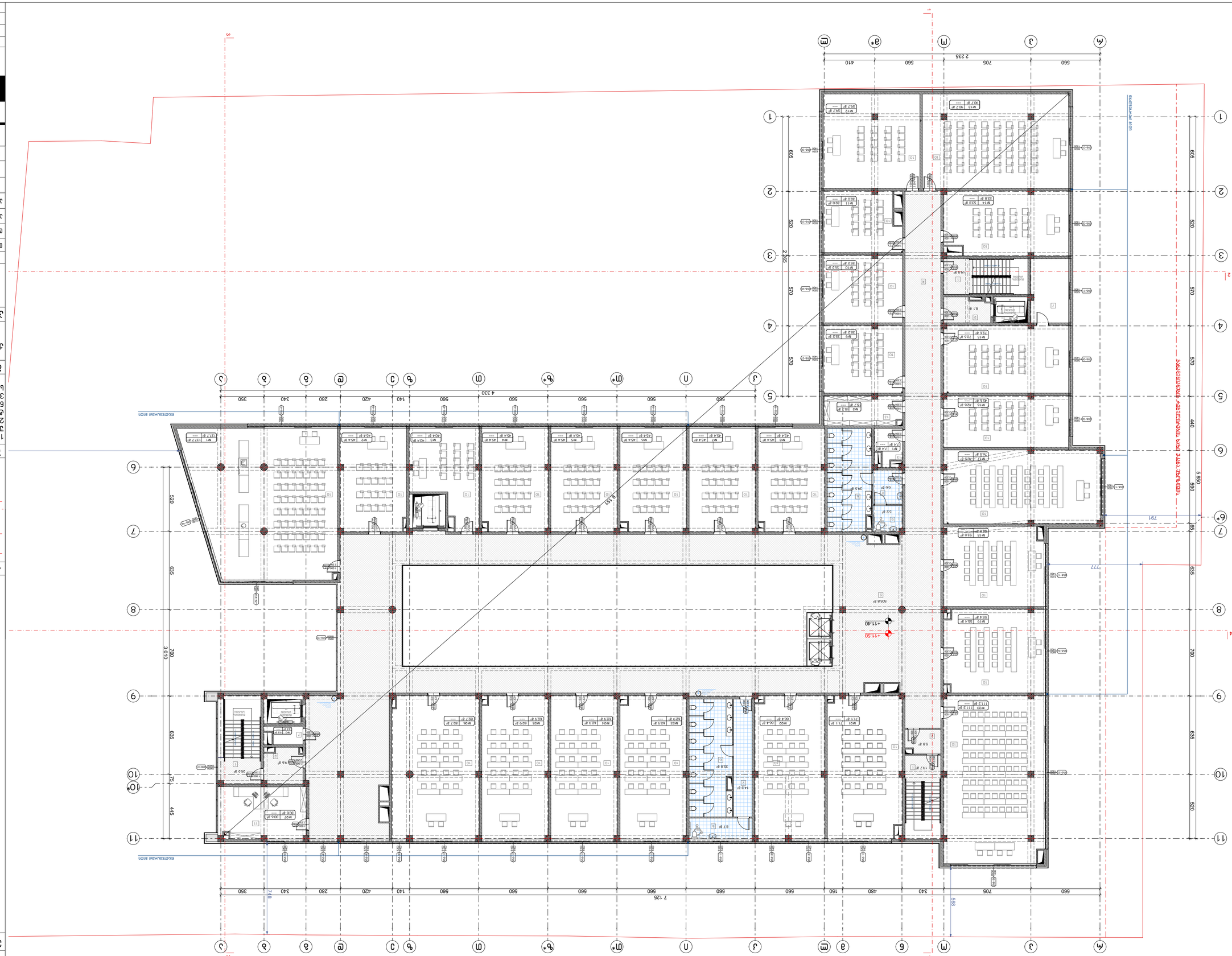

Б.Ц.Ц.Ш.Ъ.Ы.Ь.Э.Ю.Я.А.Б.В.Г.Д.Е.Ж.З.И.Й.К.Л.М.Н.О.П.Р.С.Т.У.Ф.Х.Ц.Ч.Ш.Щ

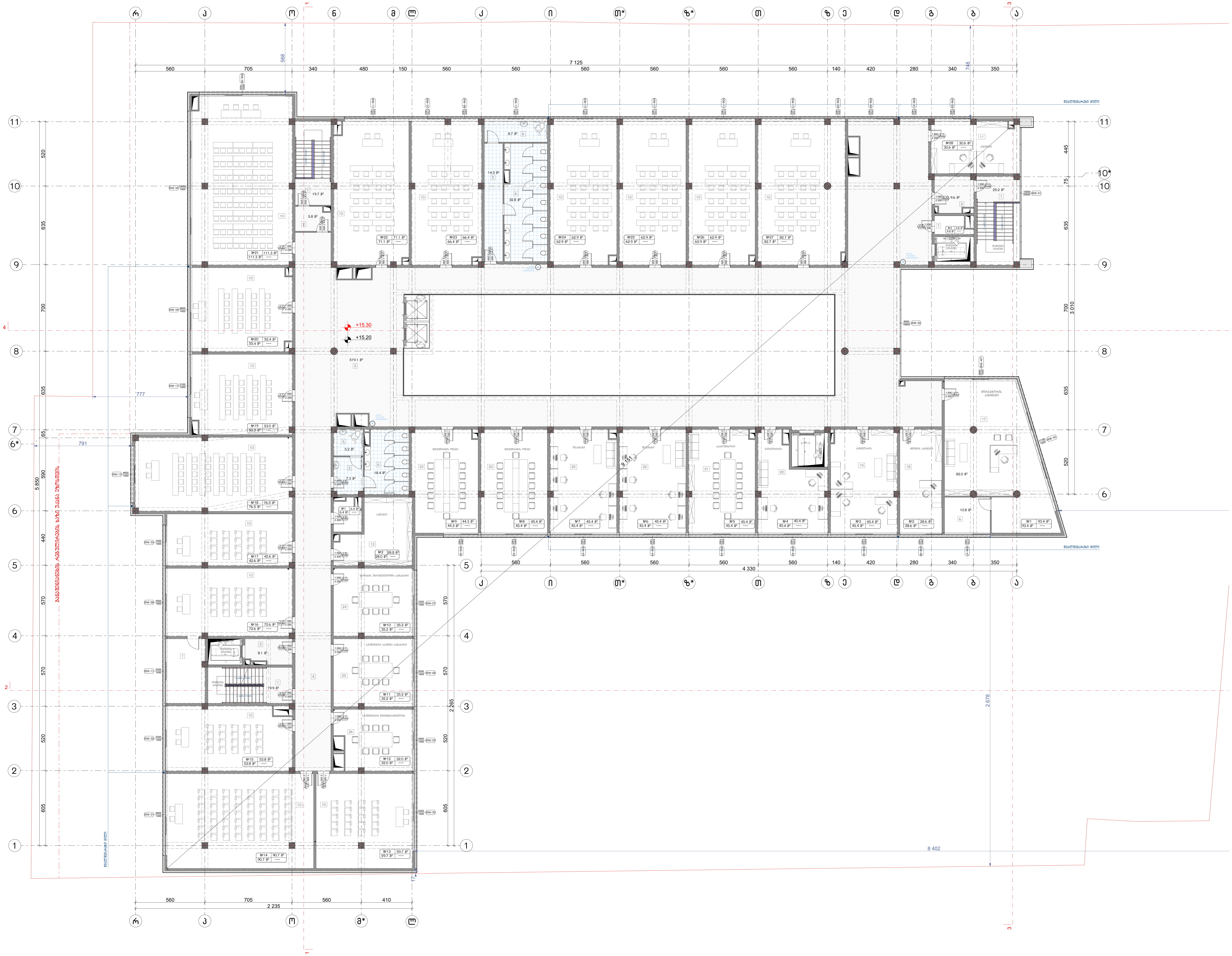

ნახაზის დასახელება:

მეხუთე სართულის გეგმა
+15.20 ნიშნულზე

ექსპლიკაცია:

1. კიბის უჯრედი
2. ტამბური
3. დახურული ავტოსადგომი
4. დერეფანი
5. ჰოლი
6. სან.კვანძი
7. დამხმარე
10. აუდიტორია
11. კაბინეტი
13. საწყობი
17. დირექტორის კაბინეტი
18. მდივნის კაბინეტი
19. კანცელარია
20. ბუღალტერია
21. საპროფესორო
22. დეკანატი
23. შეხვედრების ოთახი
24. ხარისხის უზრუნველყოფის სამსახური
25. სტუდენტურ საქმეთა სამსახური
26. სტუდენტური თვითმმართველობა

ტექნიკურ ეკონომიკური მაჩვენებლები:

1. სასწავლო აუდიტორიები – 1024.5 მ²
2. საოფისე – 536.1 მ²
3. სასაწყობე – 39.2 მ²
4. დამხმარე – 86.7 მ²
5. კიბის უჯრედი და სადარბაზო (ტამბური) – 607.4 მ²

პირობითი ნიშნები:

- ნაკვეთის საზღვარი
- განაშენიანების რეგულირების ხაზი (უკანა ეზოსთვის)
- ჭრილის ხაზი
- კონსტრუქციული ნიშნული
- არქიტექტურული ნიშნული

შენიშვნები

1. ნახაზში შეტანილი ყველა ცვლილება უნდა შეთანხმდეს პროექტის ავტორთან.
2. შენობის საპროექტო ნული (±0.00) ტოლია ±0.00=423.40 აბსოლიტური ნიშნულის.
3. პროექტში ყველა ზომა მოცემულია სანტიმეტრებში, ნიშნულები – მეტრებში.

მისამართი

ქალაქი თბილისი, ქუჩა კ. ჩაჩავა, №5
ს/კ: 01.13.02.007.024

პროექტის სახელწოდება

სამედიცინო უნივერსიტეტის არქიტექტურული პროექტი

სტადია	პროექტი	არ
თანამდებობა	გვარი	ხელმოწერა
დირექტორი	გ. ბენდელიანი	
არქიტექტორი	ი. გოგოხია	
არქიტექტორი	ს. საზერლენდი	

საპროექტოს ლოგო

BIJI ARCHITECTURE

ქ. თბილისი, მ. შავიშვილის №1ა
TEL: 595 55-35-74; 599 75-28-88

დაკვეთა №		მასშტაბი
სტადია	პროექტი	1:200
ფორმატი	ფურცლები	A.01.10
A-3		2024 წ.

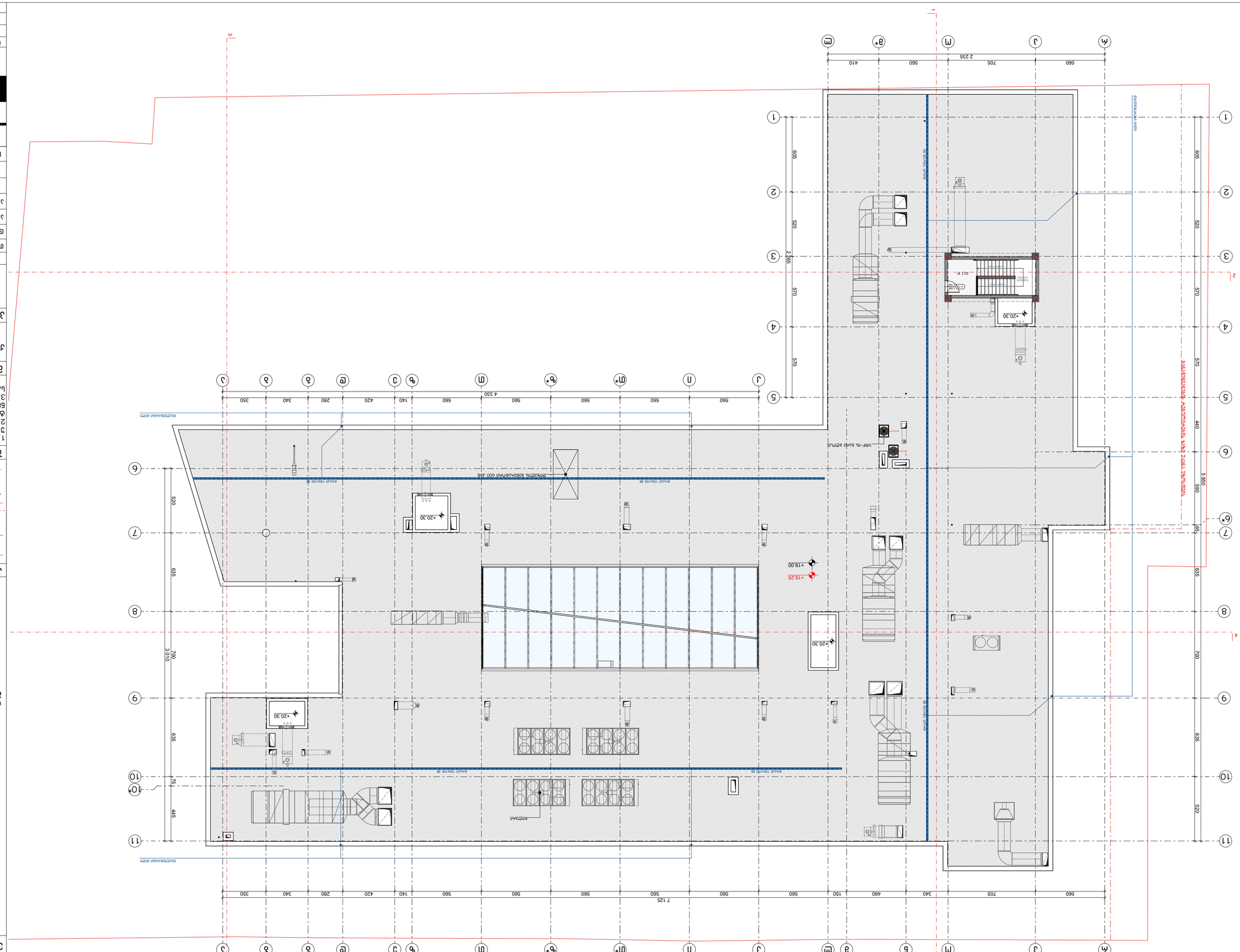
+20.30
+19.25
+19.00
VRF-ны гадна агаарын блок
Дээвэр 150х100 ВВ
Дээвэр 100х100 ВВ
Дээвэр 100х100 ВВ
Дээвэр 150х100 ВВ
Дээвэр 150х100 ВВ
Дээвэр 150

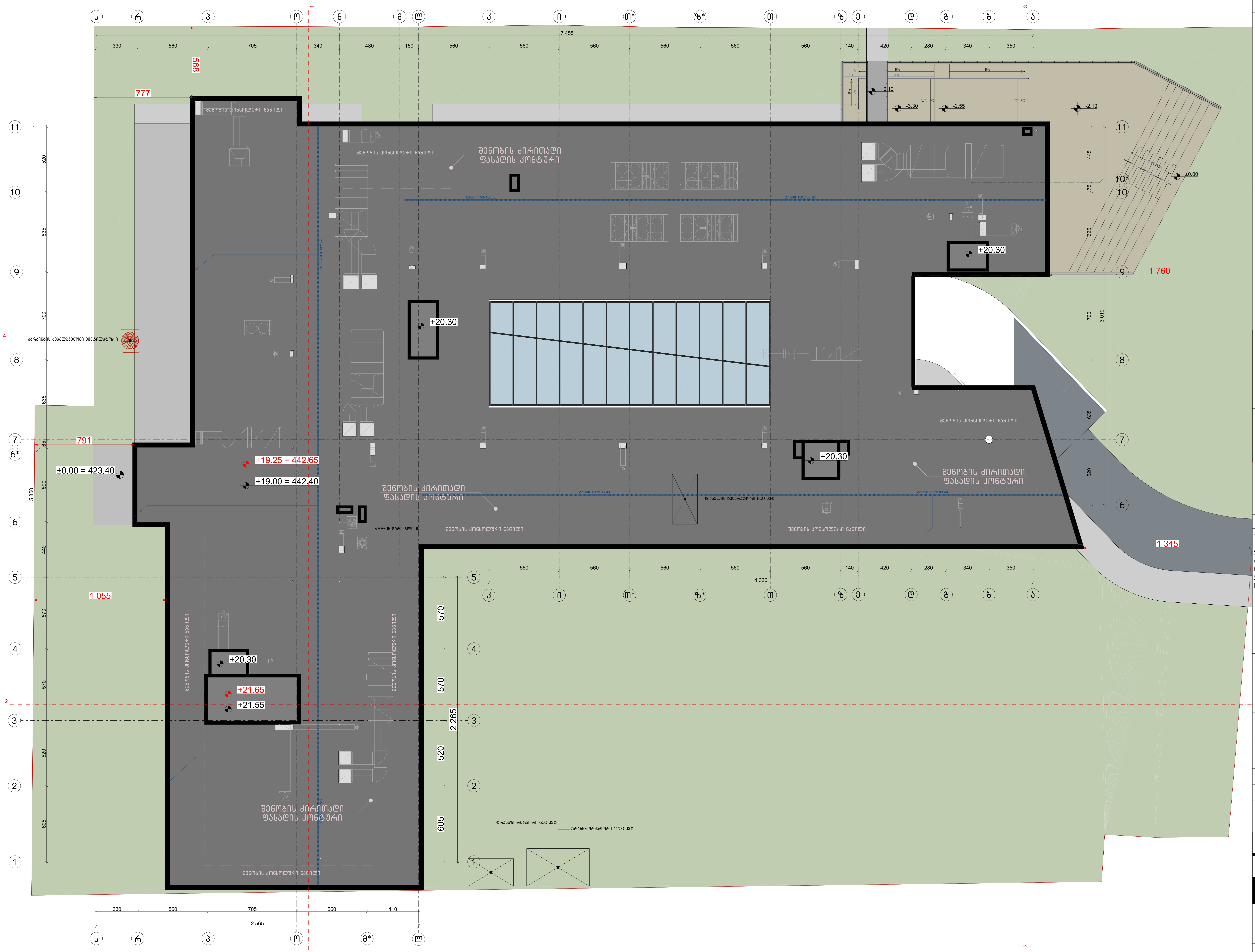

ნახაზის დასახელება:

საჰურავის გეგმა

ექსპლიკაცია:

პირობითი ნიშნები:

ნაკვეთის საზღვარი

განაშენიანების რეგულირების ხაზი (უკანა ეზოსთვის)

ჭრილის ხაზი

კონსტრუქციული ნიშნული

არქიტექტურული ნიშნული

შენიშვნები

1. ნახაზში შეტანილი ყველა ცვლილება უნდა შეთანხმდეს პროექტის ავტორთან.
2. შენობის საპროექტო ნული (±0.00) ტოლია ±0.00=423.40 აბსოლიტური ნიშნულის.
3. პროექტში ყველა ზომა მოცემულია სანტიმეტრებში, ნიშნულები – მეტრებში.

მისამართი

ქალაქი თბილისი, ქუჩა ქ. ჩაჩავა, №5
ს/კ: 01.13.02.007.024

პროექტის სახელწოდება

სამედიცინო უნივერსიტეტის არქიტექტურული პროექტი

სტადია	პროექტი	არ
თანამდებობა	გვარი	ხელმოწერა
დირექტორი	გ. ბენდელიანი	
არქიტექტორი	ი. გოგოხია	
არქიტექტორი	ს. საზერლენდი	

საპროექტოს ლოგო

BIJI ARCHITECTURE

ქ. თბილისი, მ. შავიშვილის №1ა
TEL: 595 55-35-74; 599 75-28-88

დაკვეთა №		მასშტაბი
სტადია	პროექტი	1:200
ფორმატი	ფურცლები	A.01.12
A-3		2024 წ.

არსებული შენობის (მიწისქვეშა ავტოსადგომის) კარების სპეციფიკაცია

დასახელება	კ-1	კ-2	კ-1*	კ-2*	კ-3	კ-4
მასალა	მუქი რუხი ფერის მეტალის კარები. ცეცხლმედეგობა 60 წუთი		მუქი რუხი ფერის მეტალის კარები. ცეცხლმედეგობა 20 წუთი		ღია ფერის მდფ-ის კარი	
რაოდენობა	7	5	6	4	1	2
ზომები	1000X2200	1000X2200	1000X2200	1000X2200	1000X2200	1000X2200
კვადრატულობა	2.2	2.2	2.2	2.2	2.2	2.2
ერთეულის ჯამი ფართი	15.4	11.0	13.2	8.8	2.2	4.4
გეგმა მ. 1:100	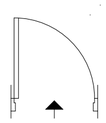	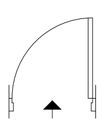	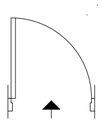	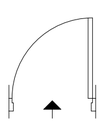	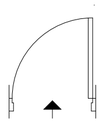	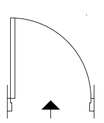
ნახაზი გაღებების ჩვენებით მ. 1:100		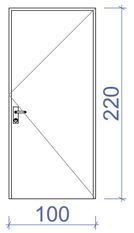			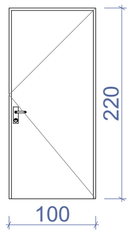	
ჯამი	26.4 მ²		22.0 მ²		6.6 მ²	

შენიშვნა:

- კარის ზედაპირი უნდა იყოს გლუვი იატაკიდან მინიმუმ 250 მმ-ის საზღვრებში.
- სახელურები, ჩამოსაწევი სახელურები, საკეტები, რაზები და მისაწვდომი კარის სხვა სამართავები ისეთი ფორმის იქნება, რომ ადვილად შეიძლებოდეს ერთი ხელით მოჭიდება და მის ასამუშავებლად საჭირო არ იქნება მაგრად მოჭიდება, წვალება ან მაჯის ტრიალი.
- დახურული კარის კავეულის გასაღები ნაწილები და გაღებისათვის განკუთვნილი ძალა შესაბამისობაში იქნება შემდეგთან:
1. წინიდან მისაწვდომობისას, გამოწევით ან მიწოლით გაღებადი, არაუმეტეს 66.7 ნიუტონი.
2. ბრუნვითი მოძრაობით გასაღები, არაუმეტეს 315 ნიუტონი სმ.
- **გასასვლელის კომპონენტებს (გზა-კიბე და ვესტიბიული) ემსახურება მიმხურავით აღჭურვილი კარებები.**
- კარის მიმხურავები ისე მოეწყობა, რომ 90 გრადუსით, ღია მდგომარეობიდან 12 გრადუსით გაღებულ მდგომარეობამდე კარის მისახურად საჭირო დრო არაუმცირეს 5 წამი იქნება.
- კარის ზამბარიანი ანჯამები ისე მოეწყობა, რომ 70
გრადუსით ღია მდგომარეობიდან დახურულ მდგომარეობამდე კარი არაუმცირეს 1.5 წამში გადავა.
- ცეცხლმედეგი კარისგან განსხვავებული კარის მიწოლით ან გამოწევით გაღებისათვის საჭირო ძალა შესაბამისობაში იქნება შემდეგთან:
1. შენობაში განთავსებული ანჯამიანი კარი: არაუმეტეს 22.2 ნიუტონი.
- კარებების ცეცხლმედეგობა მითითებულია ხანძარსაწინააღმდეგო გეგმებსა და სპეციფიკაციაში.
- კარებების გაღების მიმართულება მითითებულია გეგმებსა და სპეციფიკაციაში.
- კერის ზღურბლი მითითბულია გეგმებზე
- არცერთი კარის სუფთა სიმაღლე არ იქნება 2,05 მეტრზე ნაკლები.

საპროექტო შენობის (სამედიცინო უნივერსიტეტის) კარების სპეციფიკაცია

დასახელება	კ-5	კ-6	კ-7	კ-8	კ-9	კ-10	კ-11	კ-12	კ-13
მასალა	ლითონის მბრუნავი კარი	შავი ფერის ალუმინის კარი	მდფ-ის კარი ცეცხლმედეგობა 45 წუთი		ლითონის კარი (მიმხურავით) ცეცხლმედეგობა 45 წუთი		ლითონის კარი ცეცხლმედეგობა 45 წუთი		ლითონის კარი
რაოდენობა	1	1	87	68	6	13	9	2	1
ზომები	2100X3100	1000X3100	1000X2200	1000X2200	1000X2200	1000X2200	1000X2200	1000X2200	1000X2100
კვადრატულობა	6.5 მ²	3.1 მ²	2.2 მ²	2.2 მ²	2.2 მ²	2.2 მ²	2.2 მ²	2.2 მ²	2.1 მ²
ერთეულის ჯამი ფართი	6.5 მ²	3.1 მ²	191.4 მ²	149.6 მ²	13.2 მ²	28.6 მ²	19.8 მ²	4.4 მ²	2.1 მ²
გეგმა მ. 1:100	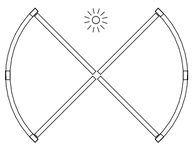	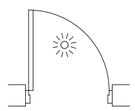	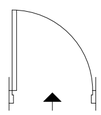	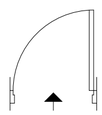	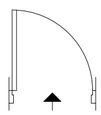	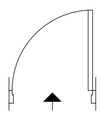	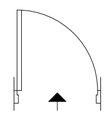	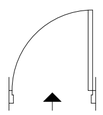	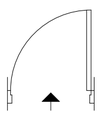
ნახაზი გაღებების ჩვენებით მ. 1:100		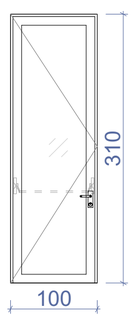	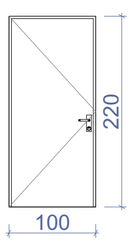	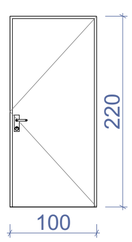	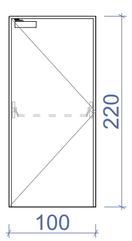	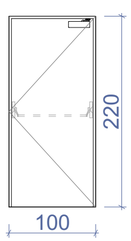	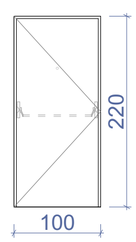	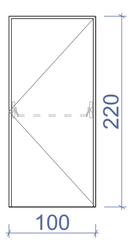	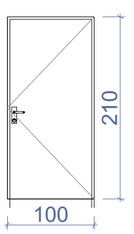
ჯამი	6.5 მ²	3.1 მ²	341.0 მ²		41.8 მ²		24.2 მ²		2.1 მ²

ნახაზის დასახელება:

კარებების სპეციფიკაცია

ექსპლიკაცია:

პირობითი ნიშნები:

- ნაკვეთის საზღვარი
- განაშენიანების რეგულირების ხაზი (უკანა ეზოსთვის)
- ჭრილის ხაზი
- კონსტრუქციული ნიშნული
- არქიტექტურული ნიშნული

შენიშვნები

1. ნახაზში შეტანილი ყველა ცვლილება უნდა შეთანხმდეს პროექტის ავტორთან.
2. შენობის საპროექტო ნული (±0.00) ტოლია ±0.00=423.40 აბსოლიტური ნიშნულის.
3. პროექტში ყველა ზომა გოცემულია სანტიმეტრებში, ნიშნულები – მეტრებში.

მისამართი

ქალაქი თბილისი, ქუჩა კ. ჩარკვა, №5
ს/კ: 01.13.02.007.024

პროექტის სახელწოდება

სამედიცინო უნივერსიტეტის არქიტექტურული პროექტი

სტადია	პროექტი	არ
თანამდებობა	გვარი	ხელმოწერა
დირექტორი	გ. ბენდელიანი	
არქიტექტორი	ი. გოგოხია	
არქიტექტორი	ს. საზერლენდი	

საპროექტოს ლოგო

BIJI ARCHITECTURE
ქ. თბილისი, მ. შავიშვილის №1ა
TEL: 595 55-35-74; 599 75-28-88

დაკვეთის №		მასშტაბი
სტადია	პროექტი	1:50
ფორმატი	ფურცლები	A.01.21
A-3		2024 წ.

დასახელება	ვიტ-1	ვიტ-2	ვიტ-3	ვიტ-4	ვიტ-5
მასალა	შავი ფერის ალუმინის ვიტრაჟი				
რაოდენობა	1	1	1	6	2
ზომები	3300X2200	1800X3100	5100X3100	5100X3100	2525X3100
კვადრატულობა	7.4 მ²	5.6 მ²	15.8 მ²	15.8 მ²	7.8 მ²
ერთეულის ჯამი ფართი	7.4 მ²	5.6 მ²	15.8 მ²	94.8 მ²	15.6 მ²
გეგმა მ. 1:100	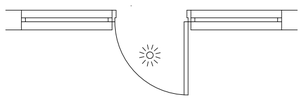		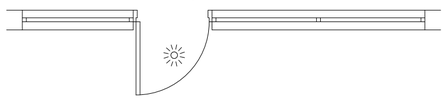		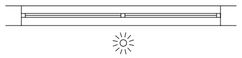
ნახაზი გაღებების ჩვენებით მ. 1:100	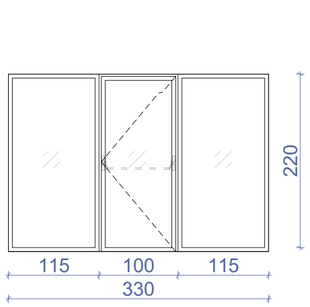	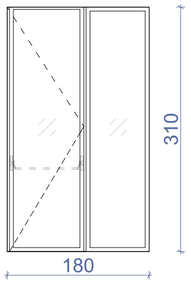	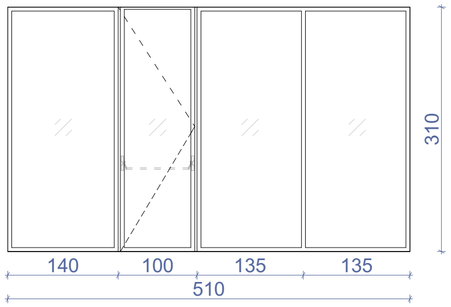	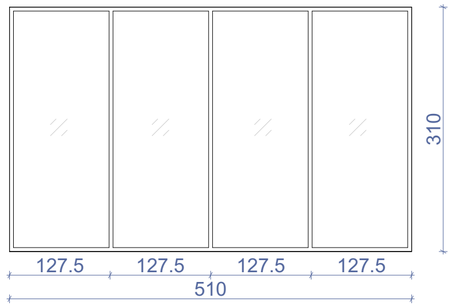	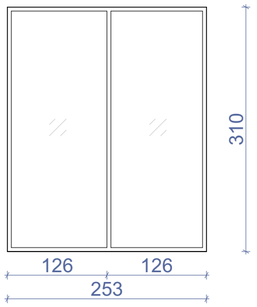
ჯამი	139.2 მ²				

დასახელება	ვიტ-6	ვიტ-7	ვიტ-8	ვიტ-9
მასალა	შავი ფერის ალუმინის ვიტრაჟი			
რაოდენობა	1	1	1	2
ზომები	5200X3100	5200X3100	4700X3100	5550X3100
კვადრატულობა	16.1 მ²	16.1 მ²	14.6 მ²	17.2 მ²
ერთეულის ჯამი ფართი	16.1 მ²	16.1 მ²	14.6 მ²	34.4 მ²
გეგმა მ. 1:100	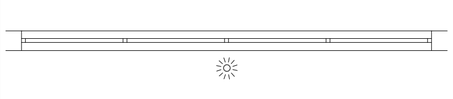	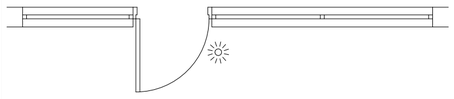	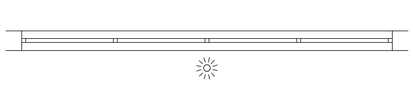	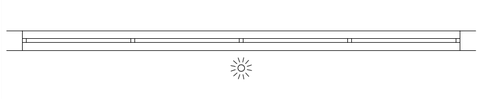
ნახაზი გაღებების ჩვენებით მ. 1:100	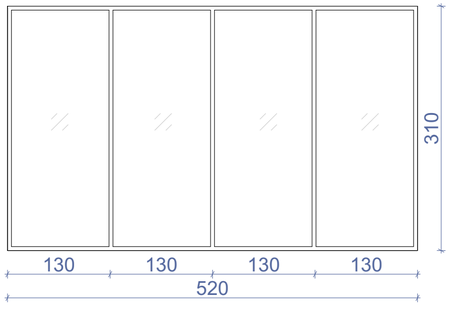	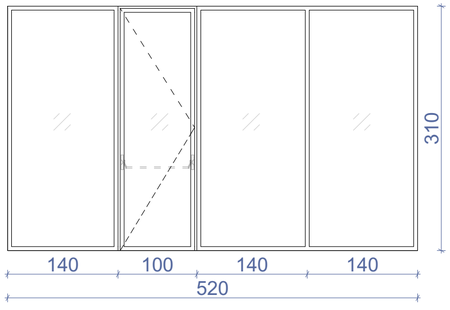	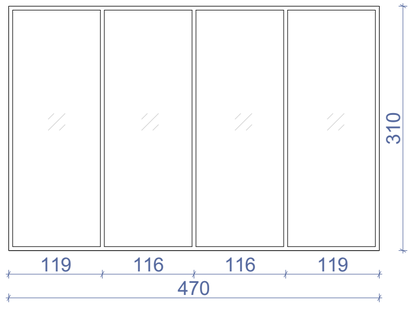	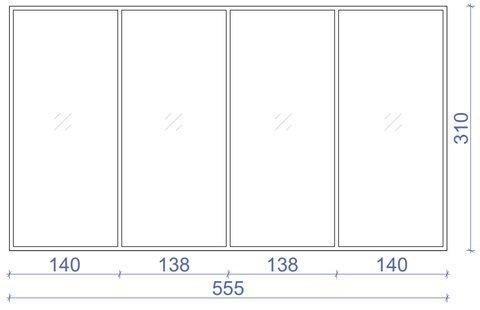
ჯამი	81.2 მ²			

შენიშვნა: დეტალური ზომები და გაღებები დაზუსტდეს ადგილზე შემსრულებლის მიერ.

ნახაზის დასახელება:

ვიტრაჟების სპეციფიკაცია

ექსპლიკაცია:

პირობითი ნიშნები:

- ნაკვეთის საზღვარი
- განაშენიანების რეგულირების ხაზი (უკანა ეზოსთვის)
- ჭრილის ხაზი
- კონსტრუქციული ნიშნული
- არქიტექტურული ნიშნული

შენიშვნები

1. ნახაზში შეტანილი ყველა ცვლილება უნდა შეთანხმდეს პროექტის ავტორთან.
2. შენობის საპროექტო ნული (±0.00) ტოლია ±0.00=423.40 აბსოლიტური ნიშნულის.
3. პროექტში ყველა ზომა მოცემულია სანტიმეტრებში, ნიშნულები – მეტრებში.

მისამართი

ქალაქი თბილისი, ქუჩა კ. ჩაჩავა, №5
ს/კ: 01.13.02.007.024

პროექტის სახელწოდება

სამედიცინო უნივერსიტეტის არქიტექტურული პროექტი

სტადია	პროექტი	არ
თანამდებობა	გვარი	ხელმოწერა
დირექტორი	გ. გენდელიანი	
არქიტექტორი	ი. გოგოხია	
არქიტექტორი	ს. საზარლეიდი	

საპროექტო ლოგო

BIJI ARCHITECTURE

ქ. თბილისი, გ. შავიშვილის №1ა
TEL: 595 55-35-74; 599 75-28-88

დაკვეთა №		მასშტაბი
სტადია	პროექტი	1:55
ფორმატი	ფურცლები	A.01.22
A-3		2024 წ.

დასახელება	ვიტ-10	ვიტ-11	ვიტ-12	ვიტ-13
მასალა	შავი ფერის ალუმინის ვიტრაჟი			
რაოდენობა	1	9	1	5
ზომები	3000X3100	5200X1400	3500X1400	4600X1400
კვადრატულობა	9.3 მ²	7.3 მ²	4.9 მ²	6.4 მ²
ერთეულის ჯამი ფართი	9.3 მ²	65.7 მ²	4.9 მ²	32.0 მ²
გეგმა მ. 1:100	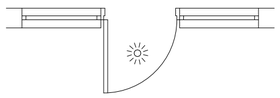	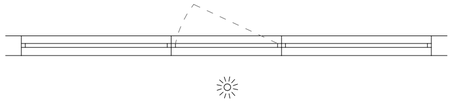		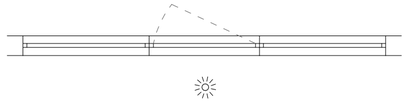
ნახაზი გაღებების ჩვენებით მ. 1:100	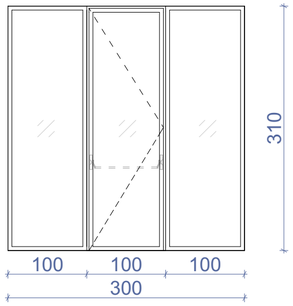	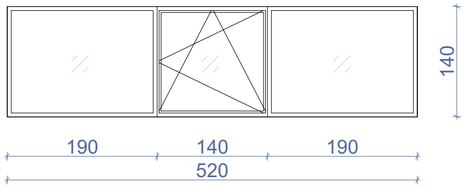	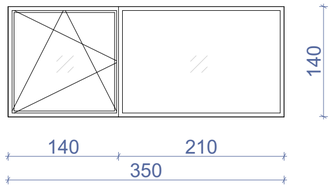	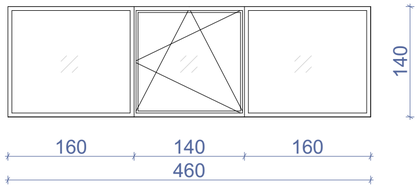
ჯამი	111.9 მ²			

დასახელება	ვიტ-14*	ვიტ-14
მასალა	შავი ფერის ალუმინის ვიტრაჟი	
რაოდენობა	1	1
ზომები	9950X3100	12100X3100
კვადრატულობა	30.8 მ²	37.5 მ²
ერთეულის ჯამი ფართი	30.8 მ²	37.5 მ²
გეგმა მ. 1:100		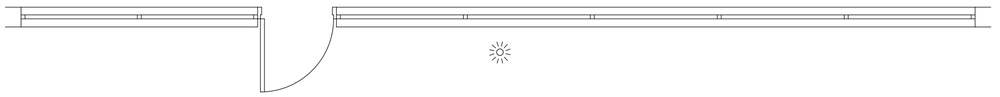
ნახაზი გაღებების ჩვენებით მ. 1:100	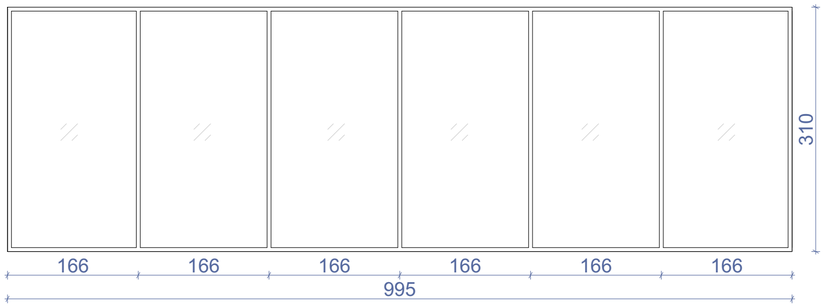	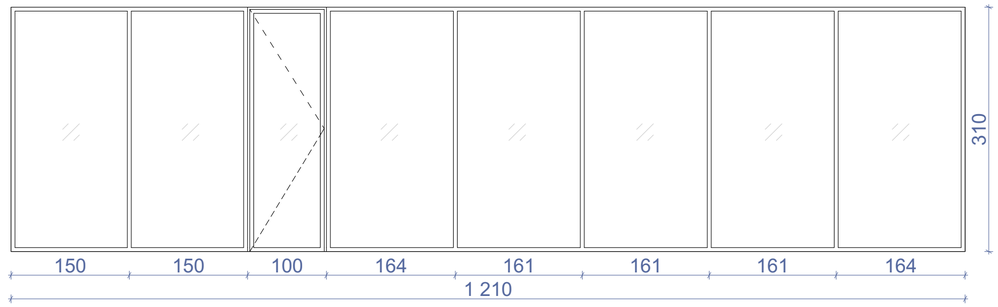
ჯამი	68.3 მ²	

შენიშვნა: დეტალური ზომები და გაღებები დაზუსტდეს ადგილზე შემსრულებლის მიერ.

ნახაზის დასახელება:

ვიტრაჟების სპეციფიკაცია

ექსპლიკაცია:

პირობითი ნიშნები:

- ნაკვეთის საზღვარი
- განაშენიანების რეგულირების ხაზი (უკანა ეზოსთვის)
- ჭრილის ხაზი
- კონსტრუქციული ნიშნული
- არქიტექტურული ნიშნული

შენიშვნები

1. ნახაზში შეტანილი ყველა ცვლილება უნდა შეთანხმდეს პროექტის ავტორთან.
2. შენობის საპროექტო ნული (±0.00) ტოლია ±0.00=423.40 აბსოლიტური ნიშნულის.
3. პროექტში ყველა ზომა მოცემულია სანტიმეტრებში, ნიშნულები – მეტრებში.

მისამართი

ქალაქი თბილისი, ქუჩა ქ. ჩაჩავა, №5
ს/კ: 01.13.02.007.024

პროექტის სახელწოდება

სამედიცინო უნივერსიტეტის არქიტექტურული პროექტი

სტადია	პროექტი	არ
თანამდებობა	გვარი	ხელმოწერა
დირექტორი	გ. ბენდელიანი	
არქიტექტორი	ი. გოგოხია	
არქიტექტორი	ს. საზერლენდი	

საპროექტო ლოგო

BIJI ARCHITECTURE
ქ. თბილისი, მ. შავიშვილის №1ა
TEL: 595 55-35-74; 599 75-28-88

დაკვეთა №		მასშტაბი
სტადია	პროექტი	1:55
ფორმატი	ფურცლები	A.01.23
A-3		2024 წ.

დასახელება	ვიტ-15	ვიტ-16	ვიტ-16*	ვიტ-17
მასალა	შავი ფერის ალუმინის ვიტრაჟი			
რაოდენობა	1	1	1	28
ზომები	5800X1400	4650X1400	2350X1400	5200X1400
კვადრატულობა	8.1 მ²	6.5 მ²	3.3 მ²	7.1 მ²
ერთეულის ჯამი ფართი	8.1 მ²	6.5 მ²	3.3 მ²	198.8 მ²
გეგმა მ. 1:100		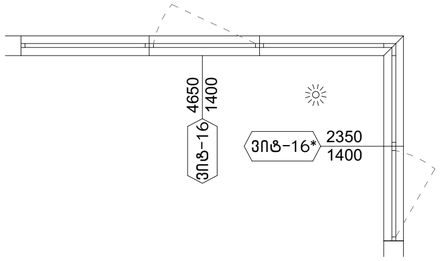		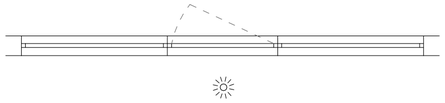
ნახაზი გაღებების ჩვენებით მ. 1:100	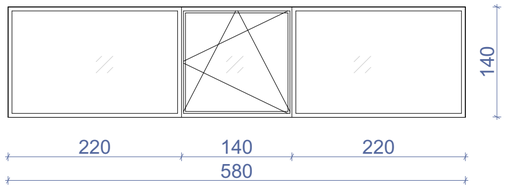	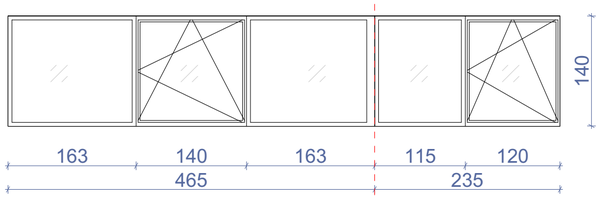		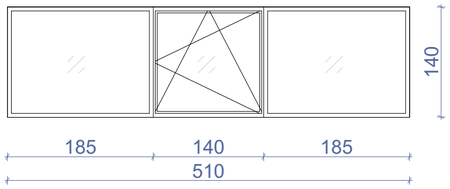
ჯამი	216.7 მ²			

დასახელება	ვიტ-18	ვიტ-19	ვიტ-20
მასალა	შავი ფერის ალუმინის ვიტრაჟი		
რაოდენობა	1	1	1
ზომები	5100X2400	2300X1400	2900X1400
კვადრატულობა	12.2 მ²	3.2 მ²	4.1 მ²
ერთეულის ჯამი ფართი	12.2 მ²	3.2 მ²	4.1 მ²
გეგმა მ. 1:100	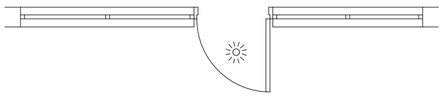		
ნახაზი გაღებების ჩვენებით მ. 1:100	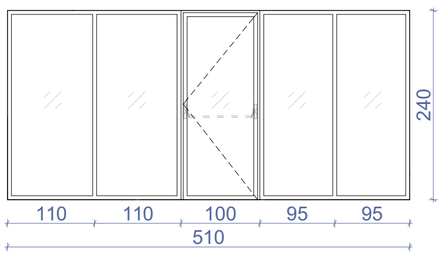	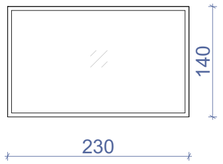	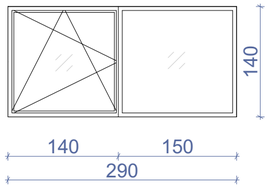
ჯამი	19.5 მ²		

შენიშვნა: დეტალური ზომები და გაღებები დაზუსტდეს ადგილზე შემსრულებლის მიერ.

ნახაზის დასახელება:

ვიტრაჟების სპეციფიკაცია

ექსპლიკაცია:

პირობითი ნიშნები:

- ნაკვეთის საზღვარი
- განაშენიანების რეგულირების ხაზი (უკანა ეზოსთვის)
- ჭრილის ხაზი
- კონსტრუქციული ნიშნული
- არქიტექტურული ნიშნული

შენიშვნები

1. ნახაზში შეტანილი ყველა ცვლილება უნდა შეთანხმდეს პროექტის ავტორთან.
2. შენობის საპროექტო ნული (±0.00) ტოლია ±0.00=423.40 აბსოლიტური ნიშნულის.
3. პროექტში ყველა ზომა მოცემულია სანტიმეტრებში, ნიშნულები – მეტრებში.

მისამართი

ქალაქი თბილისი, ქუჩა ქ. ჩაჩავა, №5
ს/კ: 01.13.02.007.024

პროექტის სახელწოდება

სამედიცინო უნივერსიტეტის არქიტექტურული პროექტი

სტადია	პროექტი	არ
თანამდებობა	გვარი	ხელმოწერა
დირექტორი	გ. ბენდელიანი	
არქიტექტორი	ი. გოგოხია	
არქიტექტორი	ს. საზერლენდი	

საპროექტო ლოგო

BIJI ARCHITECTURE
ქ. თბილისი, მ. შავიშვილის №1ა
TEL: 595 55-35-74; 599 75-28-88

დაკვეთა №		მასშტაბი
სტადია	პროექტი	1:55
ფორმატი	ფურცლები	A.01.24
A-3		2024 წ.

დასახელება	ვიტ-21	ვიტ-22
მასალა	შავი ფერის ალუმინის საფასადე ვიტრაჟი	
რაოდენობა	1	1
ზომები	10650X20600	8950X18800
კვადრატულობა	219.4 მ²	161.3 მ²
ერთეულის ჯამი ფართი	219.4 მ²	161.3 მ²
გეგმა მ. 1:100		
ნახაზი გაღებების ჩვენებით მ. 1:100		
ჯამი		380.7 მ²

შენიშვნა: დეტალური ზომები და გაღებები დაზუსტდეს ადგილზე შემსრულებლის მიერ.

ნახაზის დასახელება:

ვიტრაჟების სპეციფიკაცია

ექსპლიკაცია:

პირობითი ნიშნები:

- ნაკვეთის საზღვარი
- განაშენიანების რეგულირების ხაზი (უკანა ეზოსთვის)
- ჭრილის ხაზი
- კონსტრუქციული ნიშნული
- არქიტექტურული ნიშნული

შენიშვნები

1. ნახაზში შეტანილი ყველა ცვლილება უნდა შეთანხმდეს პროექტის ავტორთან.
2. შენობის საპროექტო ნული (±0.00) ტოლია ±0.00=423.40 აბსოლიტური ნიშნულის.
3. პროექტში ყველა ზომა მოცემულია სანტიმეტრებში, ნიშნულები – მეტრებში.

მისამართი

ქალაქი თბილისი, ქუჩა კ. ჩაჩავა, №5
ს/კ: 01.13.02.007.024

პროექტის სახელწოდება

სამედიცინო უნივერსიტეტის არქიტექტურული პროექტი

სტადია	პროექტი	არ
თანამდებობა	გვარი	ხელმოწერა
დირექტორი	გ. ბენდელიანი	
არქიტექტორი	ი. გოგოხია	
არქიტექტორი	ს. საზერლენდი	

საპროექტოს ლოგო

BIJI ARCHITECTURE
ქ. თბილისი, ვ. შავიშვილის №1ა
TEL: 595 55-35-74; 599 75-28-88

დაკვეთა №		მასშტაბი
სტადია	პროექტი	1:70
ფორმატი	ფურცლები	A.01.25
A-3		2024 წ.

დასახელება	ვიტ-23	ვიტ-23*
მასალა	შავი ფერის ალუმინის ვიტრაჟი	
რაოდენობა	1	1
ზომები	9000X3100	11465X3100
კვადრატულობა	27.9 მ²	35.5 მ²
ერთეულის ჯამი ფართი	27.9 მ²	35.5 მ²
გეგმა მ. 1:100		
ნახაზი გაღებების ჩვენებით მ. 1:100	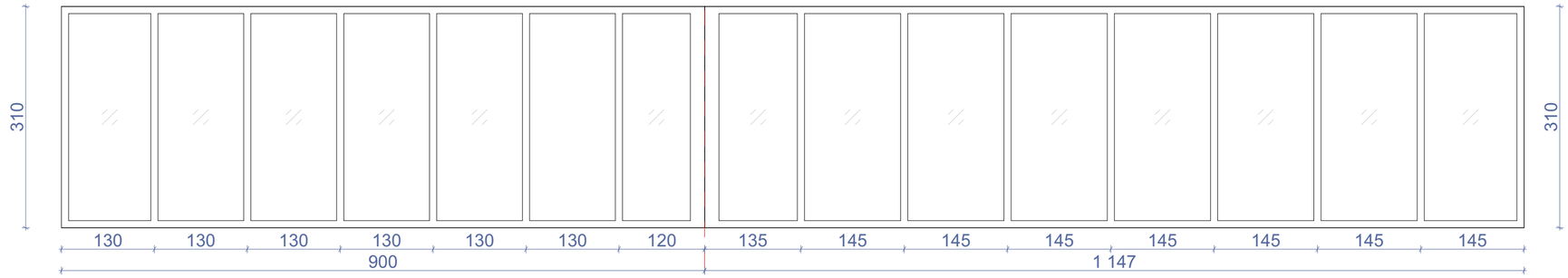	
ჯამი	63.4 მ²	

დასახელება	ვიტ-24	ვიტ-25	ვიტ-26	ვიტ-27
მასალა	შავი ფერის ალუმინის ვიტრაჟი			
რაოდენობა	5	1	1	4
ზომები	5400X3100	5700X3100	5000X3100	5000X1400
კვადრატულობა	16.7 მ²	17.7 მ²	15.5 მ²	7.5 მ²
ერთეულის ჯამი ფართი	83.5 მ²	17.7 მ²	15.5 მ²	30.0 მ²
გეგმა მ. 1:100	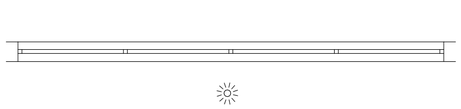	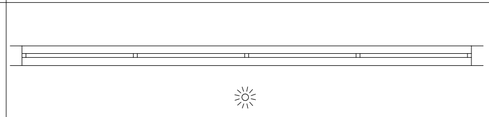	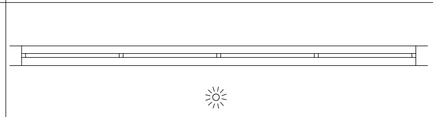	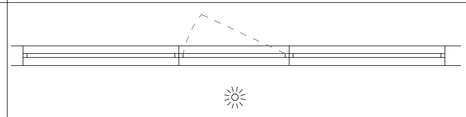
ნახაზი გაღებების ჩვენებით მ. 1:100	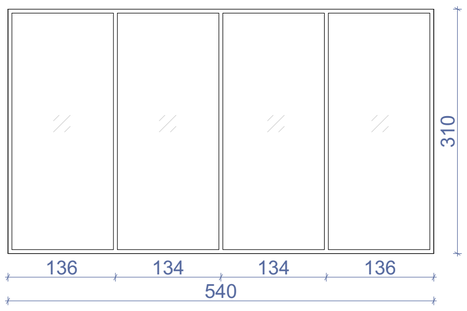	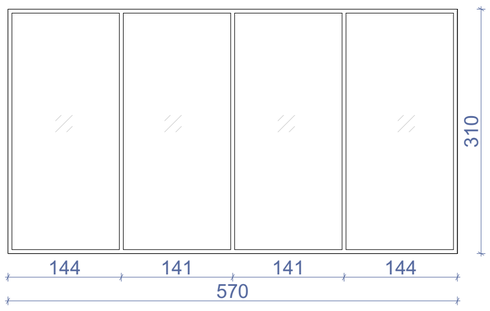	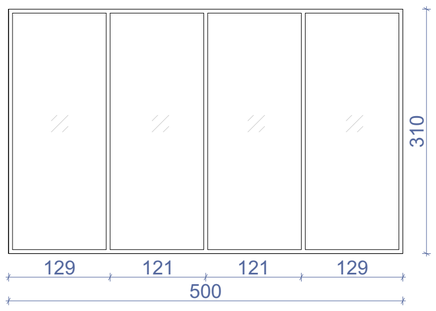	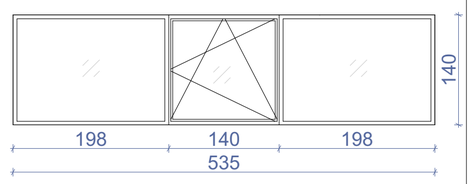
ჯამი	146.7 მ²			

შენიშვნა: დეტალური ზომები და გაღებები დაზუსტდეს ადგილზე შემსრულებლის მიერ.

ნახაზის დასახელება:

ვიტრაჟების სპეციფიკაცია

ექსპლიკაცია:

პირობითი ნიშნები:

- ნაკვეთის საზღვარი
- განაშენიანების რეგულირების ხაზი (უკანა ეზოსთვის)
- ჭრილის ხაზი
- კონსტრუქციული ნიშნული
- არქიტექტურული ნიშნული

შენიშვნები

1. ნახაზში შეტანილი ყველა ცვლილება უნდა შეთანხმდეს პროექტის ავტორთან.
2. შენობის საპროექტო ნული (±0.00) ტოლია ±0.00=423.40 აბსოლიტური ნიშნულის.
3. პროექტში ყველა ზომა მოცემულია სანტიმეტრებში, ნიშნულები – მეტრებში.

მისამართი

ქალაქი თბილისი, ქუჩა კ. ჩარკვა, №5
ს/კ: 01.13.02.007.024

პროექტის სახელწოდება

სამედიცინო უნივერსიტეტის არქიტექტურული პროექტი

სტადია	პროექტი	არ
თანამდებობა	გვარი	ხელმოწერა
დირექტორი	გ. გენდელიანი	
არქიტექტორი	ი. გოგოხია	
არქიტექტორი	ს. საზერლენდი	

საპროექტო ლოგო

BIJI ARCHITECTURE
ქ. თბილისი, მ. შავიშვილის №1ა
TEL: 595 55-35-74; 599 75-28-88

დაკვეთა №		მასშტაბი
სტადია	პროექტი	1:55
ფორმატი	ფურცლები	A.01.26
A-3		2024 წ.

დასახელება	ვიტ-28	ვიტ-29	ვიტ-30
მასალა	შავი ფერის ალუმინის ვიტრაჟი		
რაოდენობა	8	4	4
ზომები	5500X1400	5000X1400	6250X1400
კვადრატულობა	7.7 მ²	7.0 მ²	8.8 მ²
ერთეულის ჯამი ფართი	61.6 მ²	28.0 მ²	35.2 მ²
გეგმა მ. 1:100	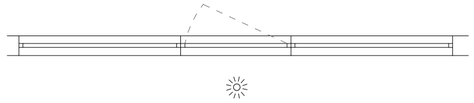	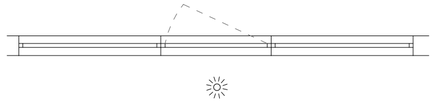	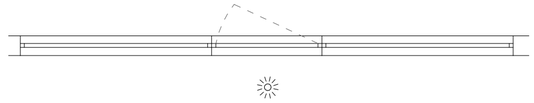
ნახაზი გაღებების ჩვენებით მ. 1:100	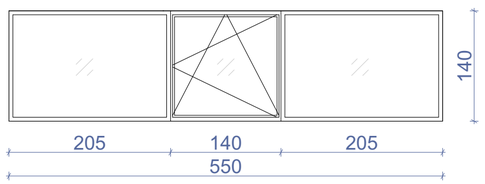	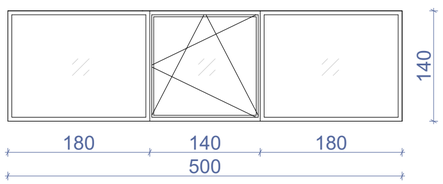	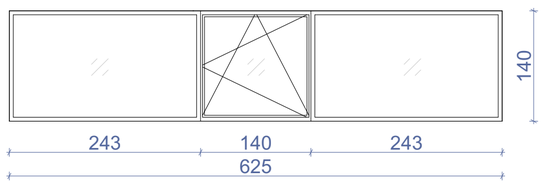
ჯამი	124.8 მ²		

დასახელება	ვიტ-31	ვიტ-32	ვიტ-33	ვიტ-34
მასალა	შავი ფერის ალუმინის ვიტრაჟი			
რაოდენობა	4	4	4	4
ზომები	6600X1400	5300X1400	3300X1400	6800X1400
კვადრატულობა	9.2 მ²	7.4 მ²	4.6 მ²	9.5 მ²
ერთეულის ჯამი ფართი	36.8 მ²	29.6 მ²	18.4 მ²	38.0 მ²
გეგმა მ. 1:100				
ნახაზი გაღებების ჩვენებით მ. 1:100	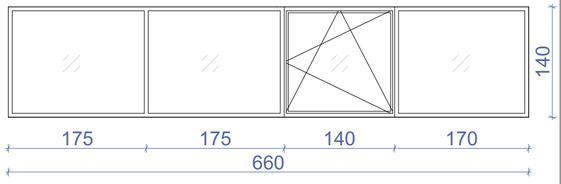	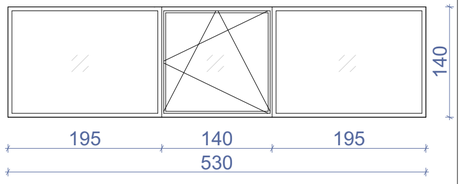	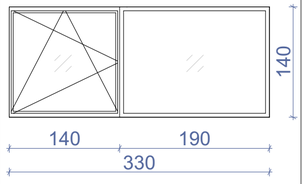	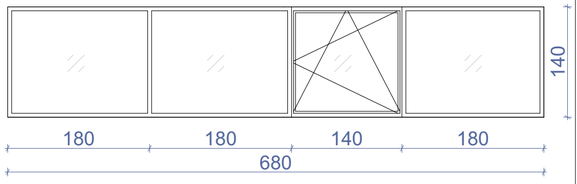
ჯამი	122.8 მ²			

შენიშვნა: დეტალური ზომები და გაღებები დაზუსტდეს ადგილზე შემსრულებლის მიერ.

ნახაზის დასახელება:

ვიტრაჟების სპეციფიკაცია

ექსპლიკაცია:

პირობითი ნიშნები:

- ნაკვეთის საზღვარი
- განაშენიანების რეგულირების ხაზი (უკანა ეზოსთვის)
- ჭრილის ხაზი
- კონსტრუქციული ნიშნული
- არქიტექტურული ნიშნული

შენიშვნები

1. ნახაზში შეტანილი ყველა ცვლილება უნდა შეთანხმდეს პროექტის ავტორთან.
2. შენობის საპროექტო ნული (±0.00) ტოლია ±0.00=423.40 აბსოლიტური ნიშნულის.
3. პროექტში ყველა ზომა მოცემულია სანტიმეტრებში, ნიშნულები – მეტრებში.

მისამართი

ქალაქი თბილისი, ქუჩა კ. ჩაჩავა, №5
ს/კ: 01.13.02.007.024

პროექტის სახელწოდება

სამედიცინო უნივერსიტეტის არქიტექტურული პროექტი

სტადია	პროექტი	არ
თანამდებობა	გვარი	ხელმოწერა
დირექტორი	გ. ბენდელიანი	
არქიტექტორი	ი. გოგოხია	
არქიტექტორი	ს. საზერალენდი	

საპროექტო ლოგო

BIJI ARCHITECTURE
ქ. თბილისი, ვ. შავიშვილის №1ა
TEL: 595 55-35-74; 599 75-28-88

დაკვეთა №		მასშტაბი
სტადია	პროექტი	1:55
ფორმატი	ფურცლები	A.01.27
A-3		2024 წ.

დასახელება	ვიტ-35	ვიტ-36
მასალა	შავი ფერის ალუმინის ვიტრაჟი	
რაოდენობა	4	4
ზომები	12450X1400	6950X1400
კვადრატულობა	17.4 მ²	9.7 მ²
ერთეულის ჯამი ფართი	69.6 მ²	38.8 მ²
გეგმა მ. 1:100	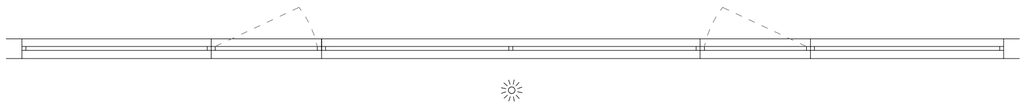	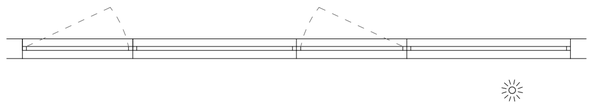
ნახაზი გაღებების ჩვენებით მ. 1:100	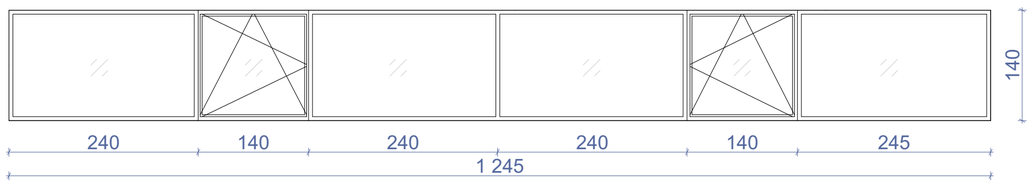	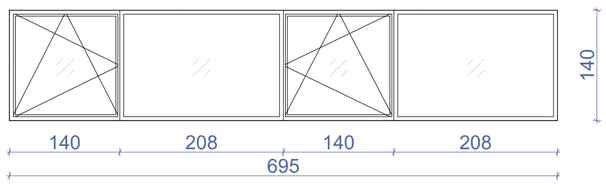
ჯამი	108.4 მ²	

დასახელება	ვიტ-37	ვიტ-38	ვიტ-39	ვიტ-40	ვიტ-41
მასალა	შავი ფერის ალუმინის ვიტრაჟი				
რაოდენობა	4	4	4	4	4
ზომები	2700X1400	2200X1400	1200X1400	1200X1400	2300X1400
კვადრატულობა	3.8 მ²	3.1 მ²	1.7 მ²	5.2 მ²	3.2 მ²
ერთეულის ჯამი ფართი	15.2 მ²	12.4 მ²	6.8 მ²	20.8 მ²	6.8 მ²
გეგმა მ. 1:100	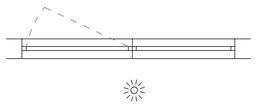			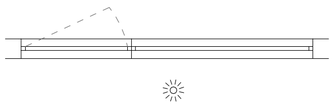	
ნახაზი გაღებების ჩვენებით მ. 1:100	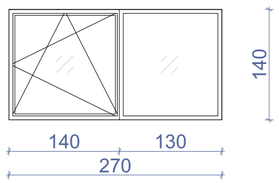	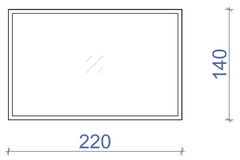	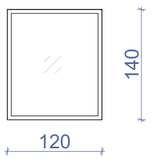	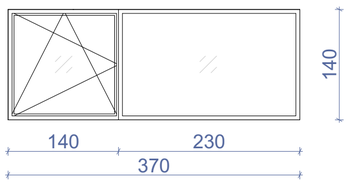	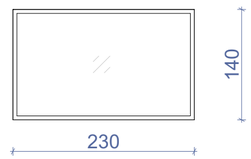
ჯამი	68.0 მ²				

შენიშვნა: დეტალური ზომები და გაღებები დაზუსტდეს ადგილზე შემსრულებლის მიერ.

ნახაზის დასახელება:

ვიტრაჟების სპეციფიკაცია

ექსპლიკაცია:

პირობითი ნიშნები:

- ნაკვეთის საზღვარი
- განაშენიანების რეგულირების ხაზი (უკანა ეზოსთვის)
- ჭრილის ხაზი
- კონსტრუქციული ნიშნული
- არქიტექტურული ნიშნული

შენიშვნები

1. ნახაზში შეტანილი ყველა ცვლილება უნდა შეთანხმდეს პროექტის ავტორთან.
2. შენობის საპროექტო ნული (±0.00) ტოლია ±0.00=423.40 აბსოლიტური ნიშნულის.
3. პროექტში ყველა ზომა მოცემულია სანტიმეტრებში, ნიშნულები – მეტრებში.

მისამართი

ქალაქი თბილისი, ქუჩა კ. ჩაჩავა, №5
ს/კ: 01.13.02.007.024

პროექტის სახელწოდება

სამედიცინო უნივერსიტეტის არქიტექტურული პროექტი

სტადია	პროექტი	არ
თანამდებობა	გვარი	ხელმოწერა
დირექტორი	გ. გენდელიანი	
არქიტექტორი	ი. გოგოხია	
არქიტექტორი	ს. საზარლენდი	

საპროექტო ლოგო

BIJI ARCHITECTURE

ქ. თბილისი, მ. შავიშვილის №1ა
TEL: 595 55-35-74; 599 75-28-88

დაკვეთა №		მასშტაბი
სტადია	პროექტი	1:55
ფორმატი	ფურცლები	A.01.28
A-3		2024 წ.

დასახელება	ვიტ-42	ვიტ-42*
მასალა	შავი ფერის ალუმინის ვიტრაჟი	
რაოდენობა	3	3
ზომები	11180X1400	5885X1400
კვადრატულობა	15.6 მ²	8.2 მ²
ერთეულის ჯამი ფართი	46.8 მ²	24.6 მ²
გეგმა მ. 1:100		
ნახაზი გაღებების ჩვენებით მ. 1:100	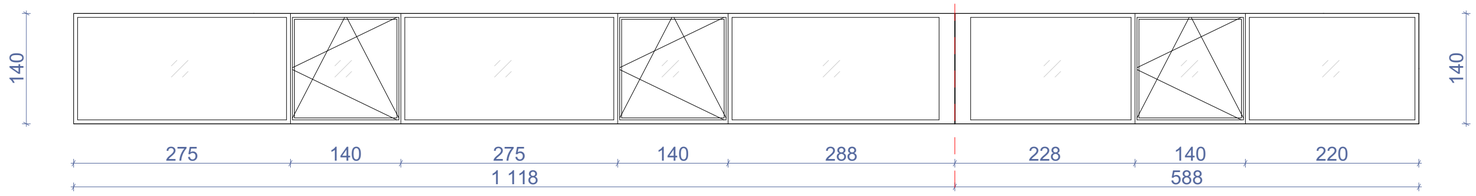	
ჯამი	71.4 მ²	

დასახელება	ვიტ-43	ვიტ-44	ვიტ-45
მასალა	შავი ფერის ალუმინის ვიტრაჟი		
რაოდენობა	2	15	3
ზომები	7300X1400	5400X1400	5700X1400
კვადრატულობა	10.2 მ²	7.6 მ²	8.0 მ²
ერთეულის ჯამი ფართი	20.4 მ²	114.0 მ²	24.0 მ²
გეგმა მ. 1:100			
ნახაზი გაღებების ჩვენებით მ. 1:100	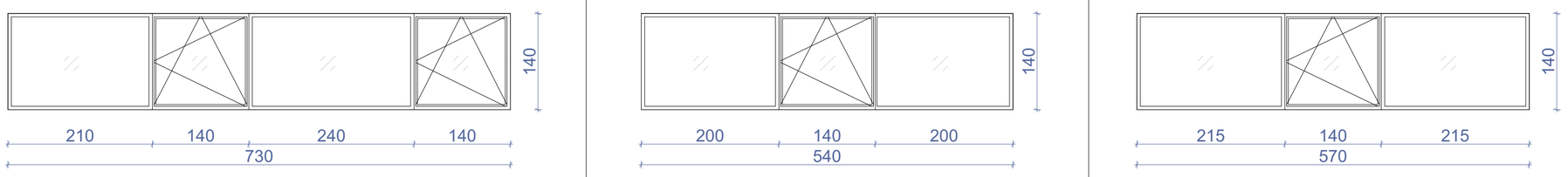		
ჯამი	158.4 მ²		

შენიშვნა: დეტალური ზომები და გაღებები დაზუსტდეს ადგილზე შემსრულებლის მიერ.

ნახაზის დასახელება:

ვიტრაჟების სპეციფიკაცია

ექსპლიკაცია:

პირობითი ნიშნები:

- ნაკვეთის საზღვარი
- განაშენიანების რეგულირების ხაზი (უკანა ეზოსთვის)
- ჭრილის ხაზი
- კონსტრუქციული ნიშნული
- არქიტექტურული ნიშნული

შენიშვნები

1. ნახაზში შეტანილი ყველა ცვლილება უნდა შეთანხმდეს პროექტის ავტორთან.
2. შენობის საპროექტო ნული (±0.00) ტოლია ±0.00=423.40 აბსოლიტური ნიშნულის.
3. პროექტში ყველა ზომა მოცემულია სანტიმეტრებში, ნიშნულები – მეტრებში.

მისამართი

ქალაქი თბილისი, ქუჩა ქ. ჩაჩავა, №5
ს/ქ: 01.13.02.007.024

პროექტის სახელწოდება

სამედიცინო უნივერსიტეტის არქიტექტურული პროექტი

სტადია	პროექტი	არ
თანამდებობა	გვარი	ხელმოწერა
დირექტორი	გ. გენდელიანი	
არქიტექტორი	ი. გოგოხია	
არქიტექტორი	ს. საზერლენდი	

საპროექტო ლოგო

BIJI ARCHITECTURE
ქ. თბილისი, ვ. შავიშვილის №1ა
TEL: 595 55-35-74; 599 75-28-88

დაკვეთა №		მასშტაბი
სტადია	პროექტი	1:55
ფორმატი	ფურცლები	A.01.29
A-3		2024 წ.

დასახელება	ვიტ-46	ვიტ-47	ვიტ-48
მასალა	შავი ფერის ალუმინის ვიტრაჟი		
რაოდენობა	3	1	1
ზომები	2800X1400	3700X1400	3400X1400
კვადრატულობა	3.9 მ²	5.2 მ²	4.8 მ²
ერთეულის ჯამი ფართი	11.7 მ²	5.2 მ²	5.2 მ²
გეგმა მ. 1:100		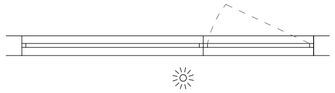	
ნახაზი გაღებების ჩვენებით მ. 1:100	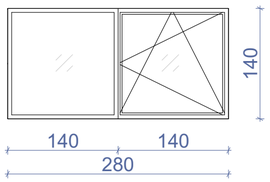	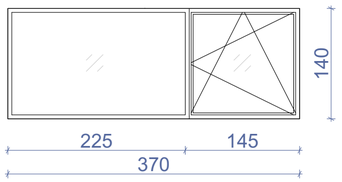	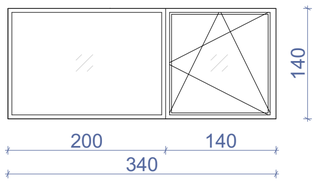
ჯამი	21.6 მ²		

შენიშვნა: დეტალური ზომები და გაღებები დაზუსტდეს ადგილზე შემსრულებლის მიერ.

ნახაზის დასახელება:

ვიტრაჟების სპეციფიკაცია

ექსპლიკაცია:

პირობითი ნიშნები:

- ნაკვეთის საზღვარი
- განაშენიანების რეგულირების ხაზი (უკანა ეზოსთვის)
- ჭრილის ხაზი
- კონსტრუქციული ნიშნული
- არქიტექტურული ნიშნული

შენიშვნები

1. ნახაზში შეტანილი ყველა ცვლილება უნდა შეთანხმდეს პროექტის ავტორთან.
2. შენობის საპროექტო ნული (±0.00) ტოლია ±0.00=423.40 აბსოლიტური ნიშნულის.
3. პროექტში ყველა ზომა მოცემულია სანტიმეტრებში, ნიშნულები – მეტრებში.

მისამართი

ქალაქი თბილისი, ქუჩა კ. ჩარჩავა, №5
ს/კ: 01.13.02.007.024

პროექტის სახელწოდება

სამედიცინო უნივერსიტეტის არქიტექტურული პროექტი

სტადია	პროექტი	არ
თანამდებობა	გვარი	ხელმოწერა
დირექტორი	გ. ბენდელიანი	
არქიტექტორი	ი. გოგოხია	
არქიტექტორი	ს. საზერლენდი	

საპროექტო ლოგო

BIJI ARCHITECTURE
ქ. თბილისი, გ. შავიშვილის №1ა
TEL: 595 55-35-74; 599 75-28-88

დაკვეთა №		მასშტაბი
სტადია	პროექტი	1:55
ფორმატი	ფურცლები	A.01.30
A-3		2024 წ.

ჭრილი 1-1
გზა-კიბის ფრაგმენტი მ.1:150

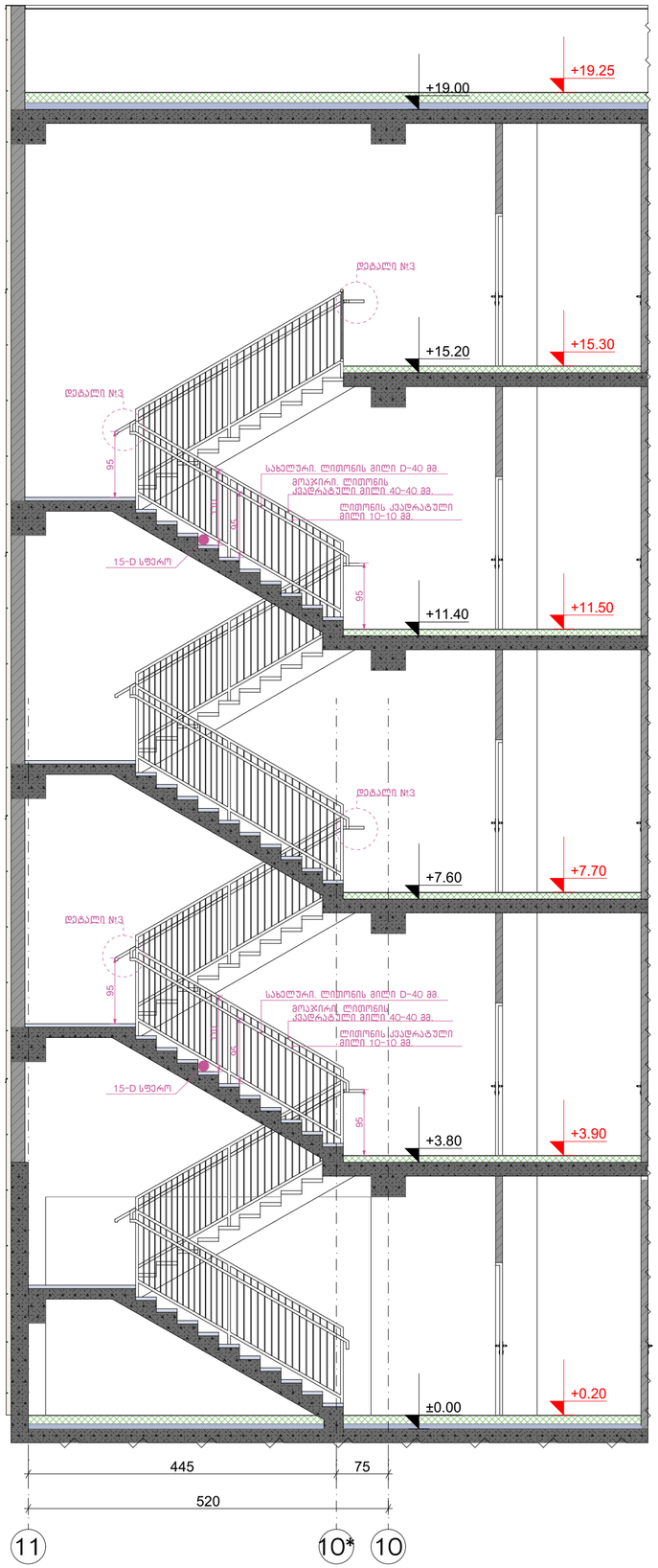

კიბის გეგმა ±0.00 ნიშნულზე
მ.1:50

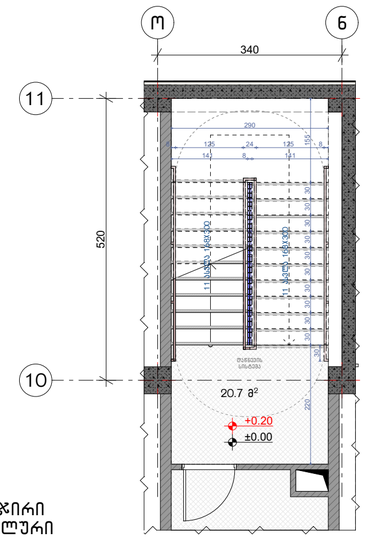

კიბის გეგმა +3.80, +7.60, +11.40 ნიშნულებზე
მ.1:50

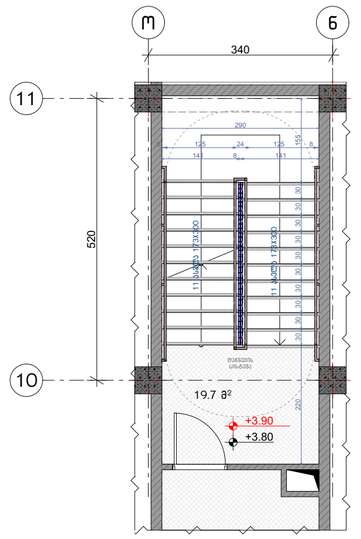

კიბის გეგმა +15.20 ნიშნულზე
მ.1:50

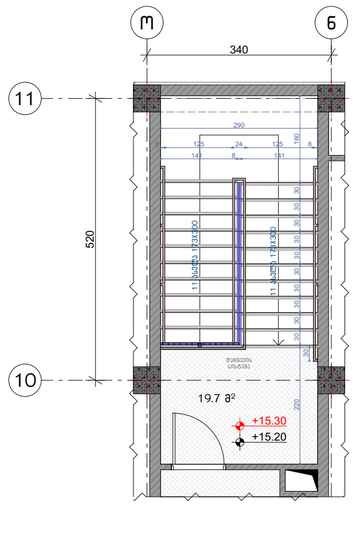

მოაჯირი
სახელური

ჭრილი 2-2 მ.1:50

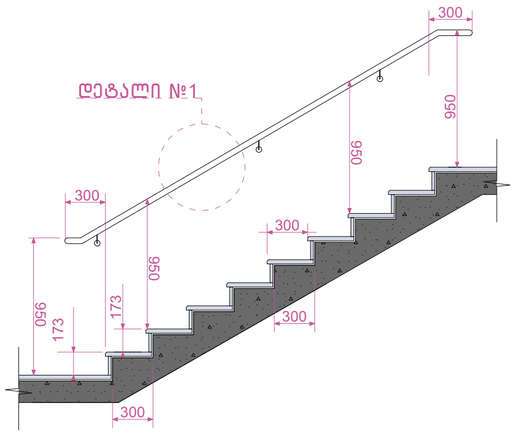

დეტალი №2 მ.1:100

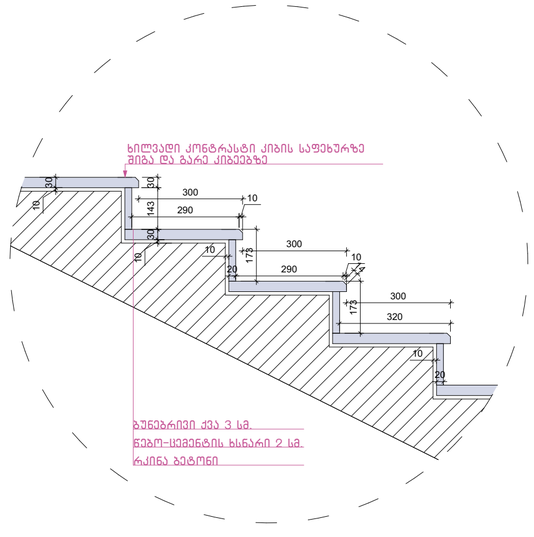

დეტალი №3 მ.1:50

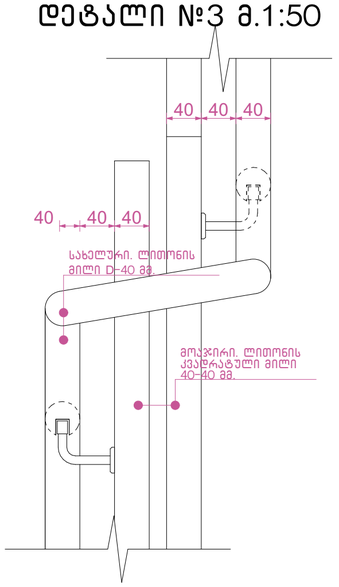

დეტალი №1 მ.1:50

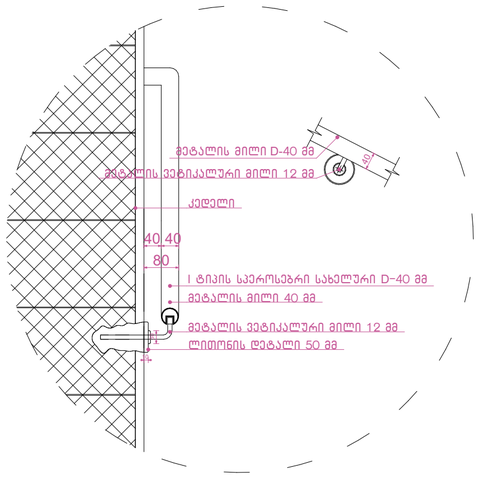







ნახაზის დასახელება:

გზა-კიბე №1
ჭრილი 1-1

ექსპლიკაცია:

პირობითი ნიშნები:

- ნაკვეთის საზღვარი
- განაშენიანების რეგულირების ხაზი (უკანა ეზოსთვის)
- ჭრილის ხაზი
- კონსტრუქციული ნიშნული
- არქიტექტურული ნიშნული

შენიშვნები

1. ნახაზში შეტანილი ყველა ცვლილება უნდა შეთანხმდეს პროექტის ავტორთან.
2. შენობის საპროექტო ნული (±0.00) ტოლია ±0.00=423.40 აბსოლიტური ნიშნულის.
3. პროექტში ყველა ზომა მოცემულია სანტიმეტრებში, ნიშნულები - მეტრებში.

მისამართი

ქალაქი თბილისი, ქუჩა კ. ჩაჩავა, №5
ს/კ: 01.13.02.007.024

პროექტის სახელწოდება

სამედიცინო უნივერსიტეტის არქიტექტურული პროექტი

სტადია	პროექტი	პრ
თანამდებობა	გვარი	ხელმოწერა
დირექტორი	გ. ბენდელიანი	
არქიტექტორი	ი. გოგოხია	
არქიტექტორი	ს. საზერლენდი	

საპროექტოს ლოგო

BIJI ARCHITECTURE
ქ. თბილისი, მ. შავიშვილის №1ა
TEL: 595 55-35-74; 599 75-28-88

დაკვეთა №		მასშტაბი
სტადია	პროექტი	1:60, 1:100, 1:20, 1:30, 1:50, 1:125
ფორმატი	ფურცლები	
A-3		2024 წ.

ჭრილი 2-2
გზა-კიბის ფრაგმენტი მ.1:150

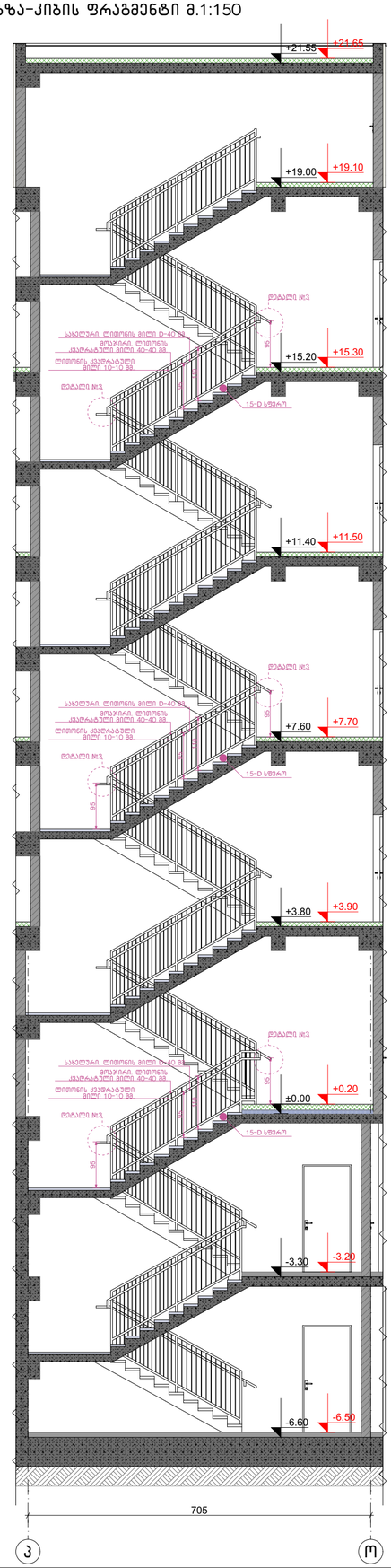

კიბის გეგმა -6.70 ნიშნულზე
მ.1:50

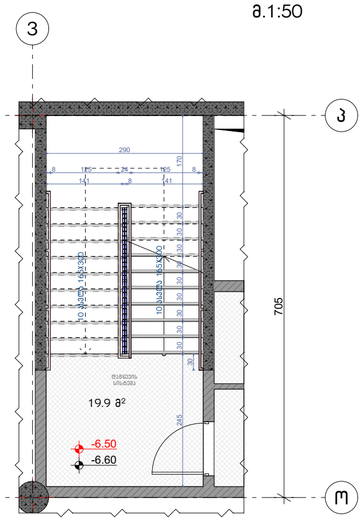

კიბის გეგმა ±0.00 ნიშნულზე
მ.1:50

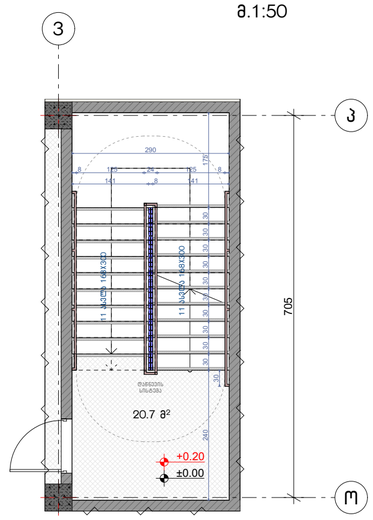

კიბის გეგმა +3.80, +7.60, +11.40, +15.20 ნიშნულებზე მ.1:50

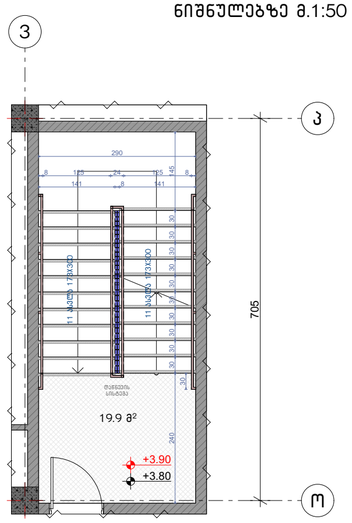

კიბის გეგმა +19.00 ნიშნულზე
მ.1:50

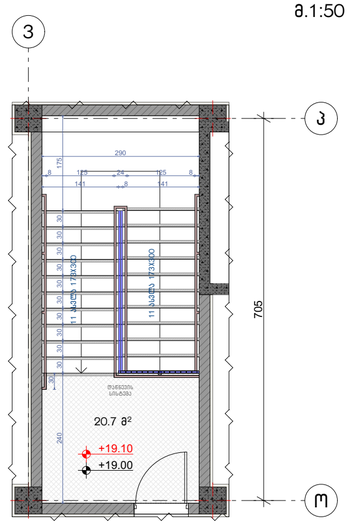

მოაჯირი
სახელური

ჭრილი 2-2 მ.1:50

დეტალი №2 მ.1:100

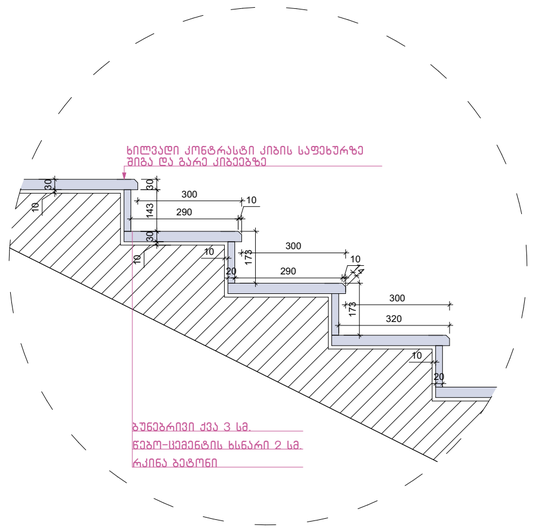

დეტალი №3 მ.1:50

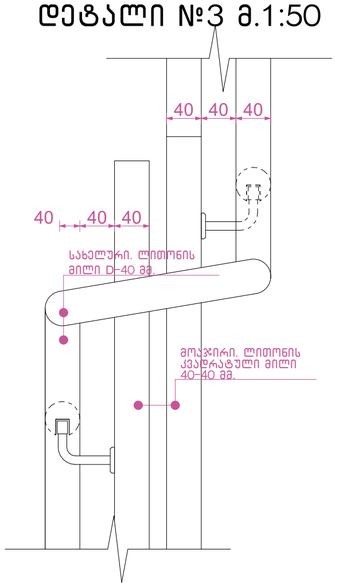

დეტალი №1

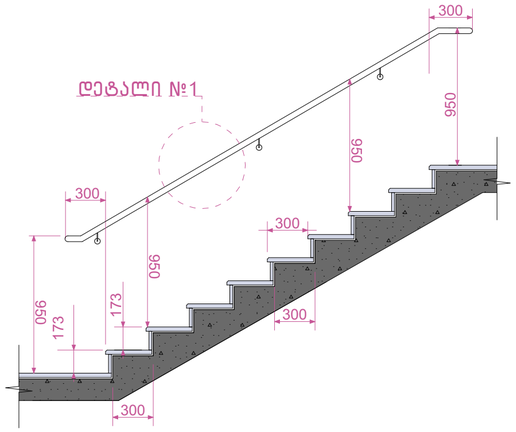

დეტალი №1 მ.1:50

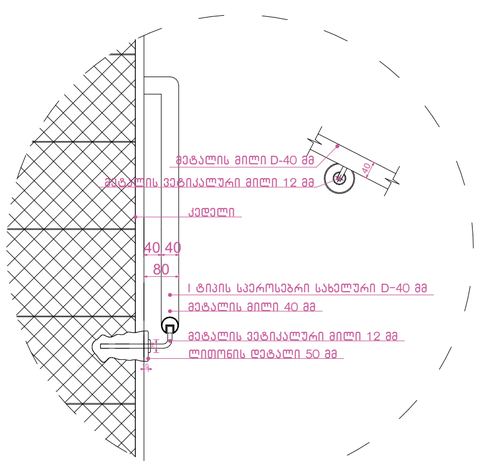







ნახაზის დასახელება:

გზა-კიბე №2
ჭრილი 2-2

ექსპლიკაცია:

პირობითი ნიშნები:

- ნაკვეთის საზღვარი
- განაშენიანების რეგულირების ხაზი (უკანა ეზოსთვის)
- ჭრილის ხაზი
- კონსტრუქციული ნიშნული
- არქიტექტურული ნიშნული

შენიშვნები

1. ნახაზში შეტანილი ყველა ცვლილება უნდა შეთანხმდეს პროექტის ავტორთან.
2. შენობის საპროექტო ნული (±0.00) ტოლია ±0.00=423.40 აბსოლიტური ნიშნულის.
3. პროექტში ყველა ზომა მოცემულია სანტიმეტრებში, ნიშნულები – მეტრებში.

მისამართი

ქალაქი თბილისი, ქუჩა კ. ჩაჩავა, №5
ს/კ: 01.13.02.007.024

პროექტის სახელწოდება

სამედიცინო უნივერსიტეტის არქიტექტურული პროექტი

სტადია	პროექტი	არ
თანამდებობა	გვარი	ხელმოწერა
დირექტორი	გ. ბენდელიანი	
არქიტექტორი	ი. ბოგოხია	
არქიტექტორი	ს. საზერლიდი	

საპროექტოს ლოგო

BIJI ARCHITECTURE

ქ. თბილისი, გ. შავიშვილის №1ა
TEL: 595 55-35-74; 599 75-28-88

დაკვეთა №		მასშტაბი
სტადია	პროექტი	1:100, 1:30, 1:50, 1:25, 1:20, 1:80
ფორმატი	ფურცლები	
A-3		2024 წ.

ჭრილი 2-2
გზა-კიბის ფრაგმენტი მ.1:150

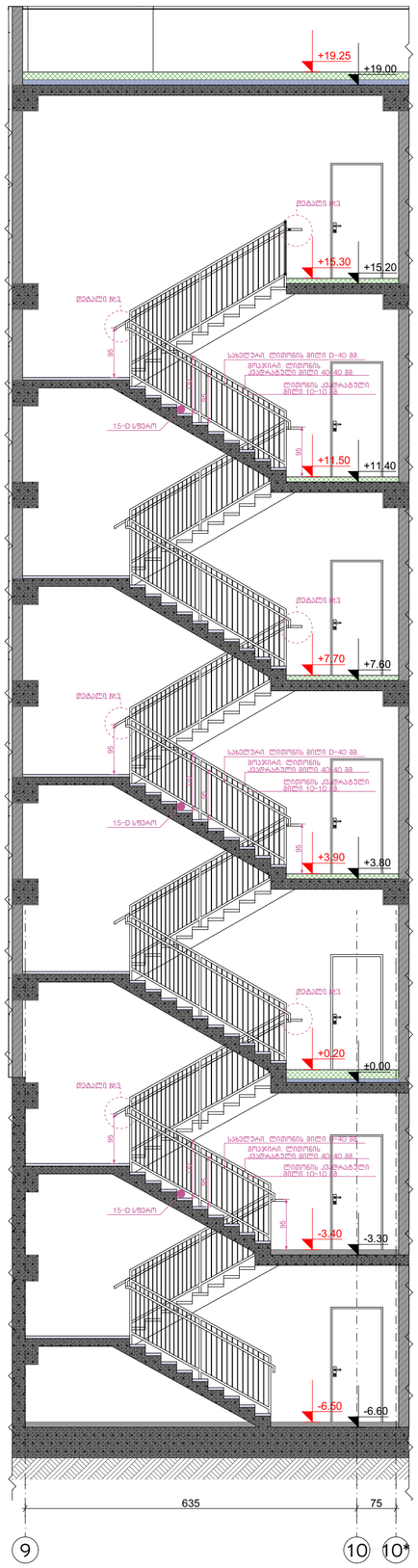

კიბის გეგმა -6.70 ნიშნულზე
მ.1:50

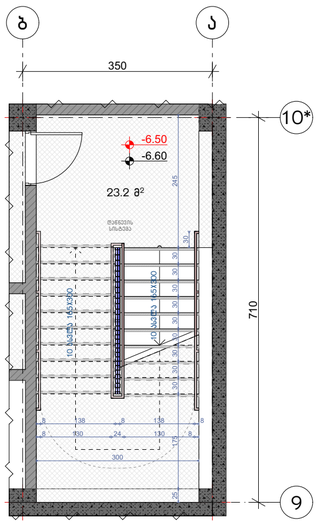

კიბის გეგმა ±0.00 ნიშნულზე
მ.1:50

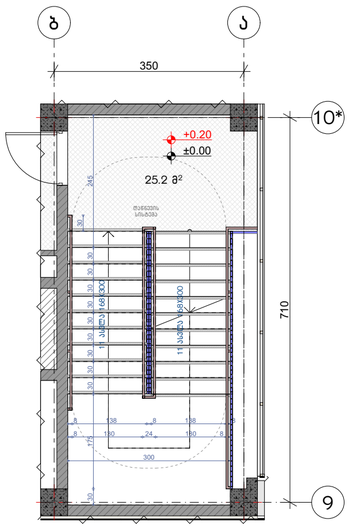

კიბის გეგმა +3.80, +7.60, +11.40, +15.20 ნიშნულებზე მ.1:50

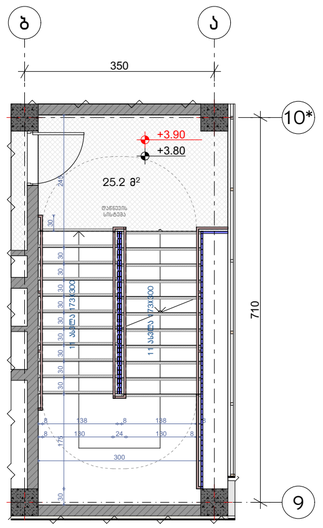

კიბის გეგმა +19.00 ნიშნულზე
მ.1:50

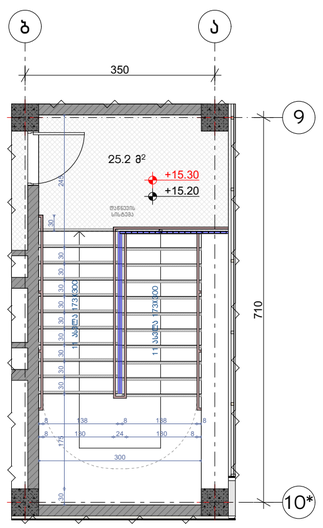

მოაჯირი
საბელური

ჭრილი 2-2 მ.1:50

დეტალი №2 მ.1:100

დეტალი №3 მ.1:50

დეტალი №1 მ.1:50

ნახაზის დასახელება:

გზა-კიბე №2
ჭრილი 2-2

ექსპლიკაცია:

პირობითი ნიშნები:

- ნაკვეთის საზღვარი
- განაშენიანების რეგულირების ხაზი (უკანა ეზოსთვის)
- ჭრილის ხაზი
- კონსტრუქციული ნიშნული
- არქიტექტურული ნიშნული

შენიშვნები

1. ნახაზში შეტანილი ყველა ცვლილება უნდა შეთანხმდეს პროექტის ავტორთან.
2. შენობის საპროექტო ნული (±0.00) ტოლია ±0.00=423.40 აბსოლიტური ნიშნულის.
3. პროექტში ყველა ზომა მოცემულია სანტიმეტრებში, ნიშნულები – მეტრებში.

მისამართი

ქალაქი თბილისი, ქუჩა კ. ჩარკვა, №5
ს/კ: 01.13.02.007.024

პროექტის სახელწოდება

სამედიცინო უნივერსიტეტის არქიტექტურული პროექტი

სტადია	პროექტი	არ
თანამდებობა	გვარი	ხელმოწერა
დირექტორი	გ. ბენდელიანი	
არქიტექტორი	ი. გოგოხია	
არქიტექტორი	ს. საზერლენდი	

საპროექტოს ლოგო

BIJI ARCHITECTURE
ქ. თბილისი, მ. შავიშვილის №1ა
TEL: 595 55-35-74; 599 75-28-88

დაკვეთა №		მასშტაბი
სტადია	პროექტი	1:100, 1:30,
ფორმატი	ფურცლები	1:50, 1:25, 1:20
A-3		2024 წ.

ჭრილი მ.1:50

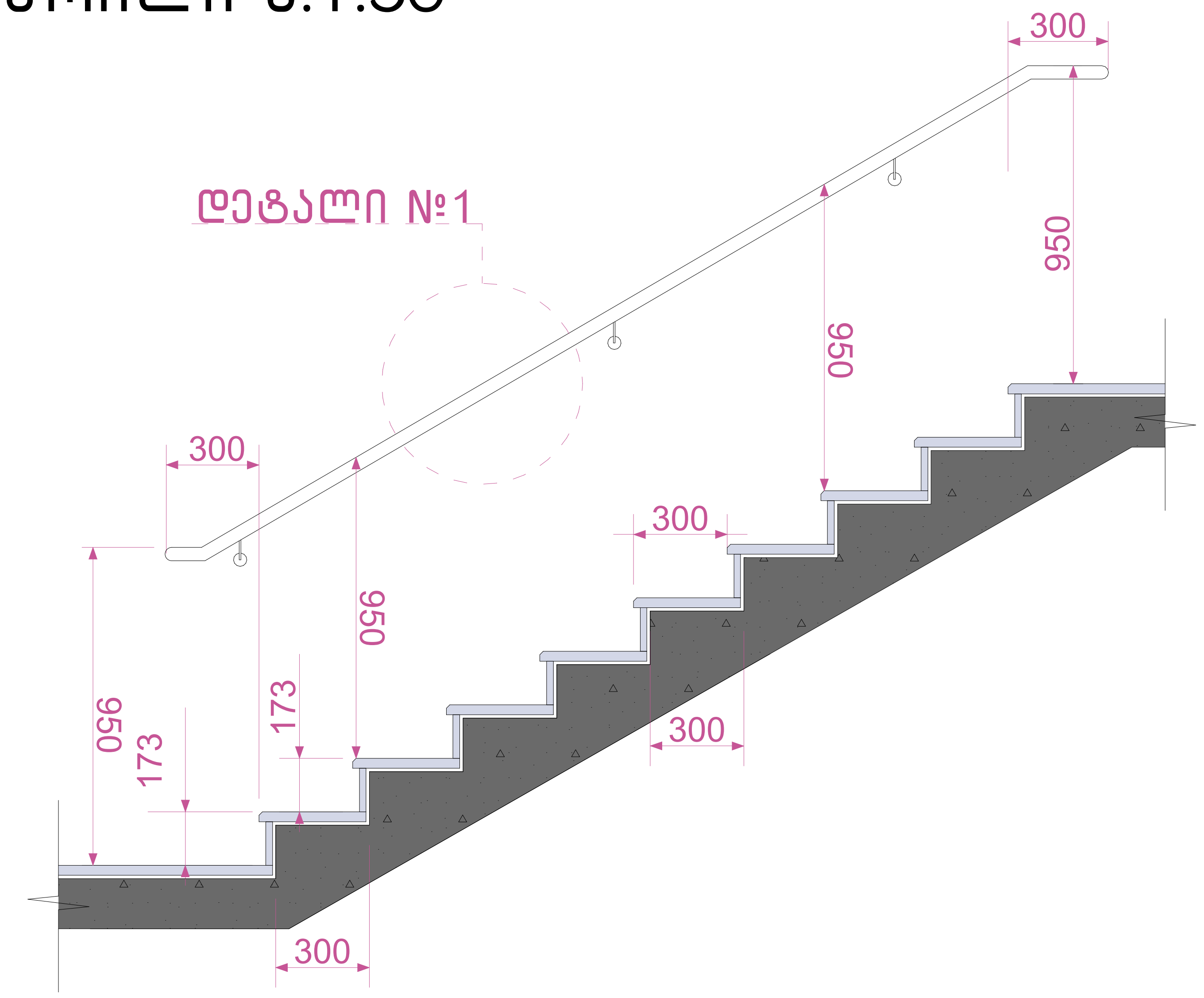

დეტალი №2 მ.1:100

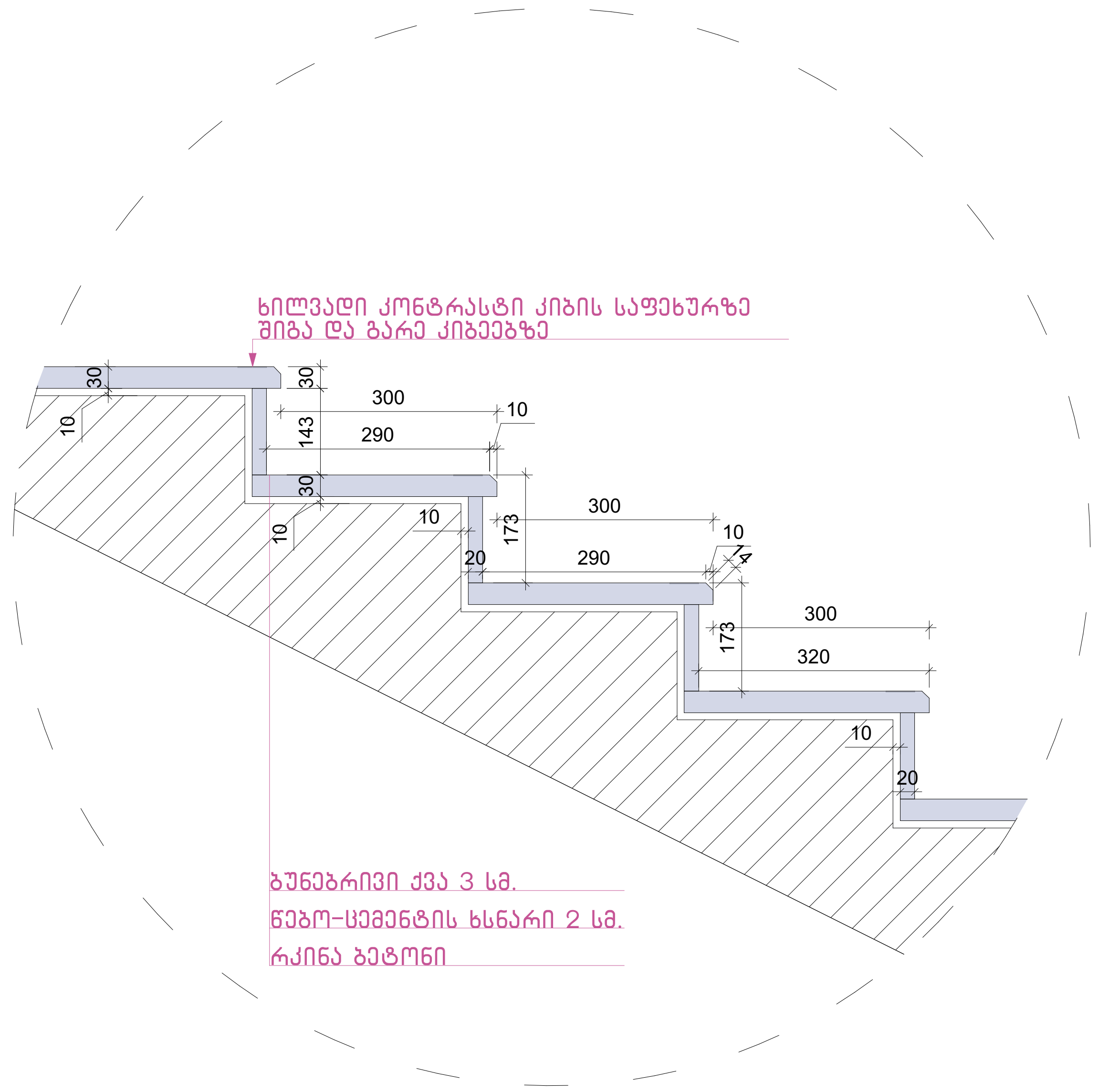

დეტალი №1 მ.1:50

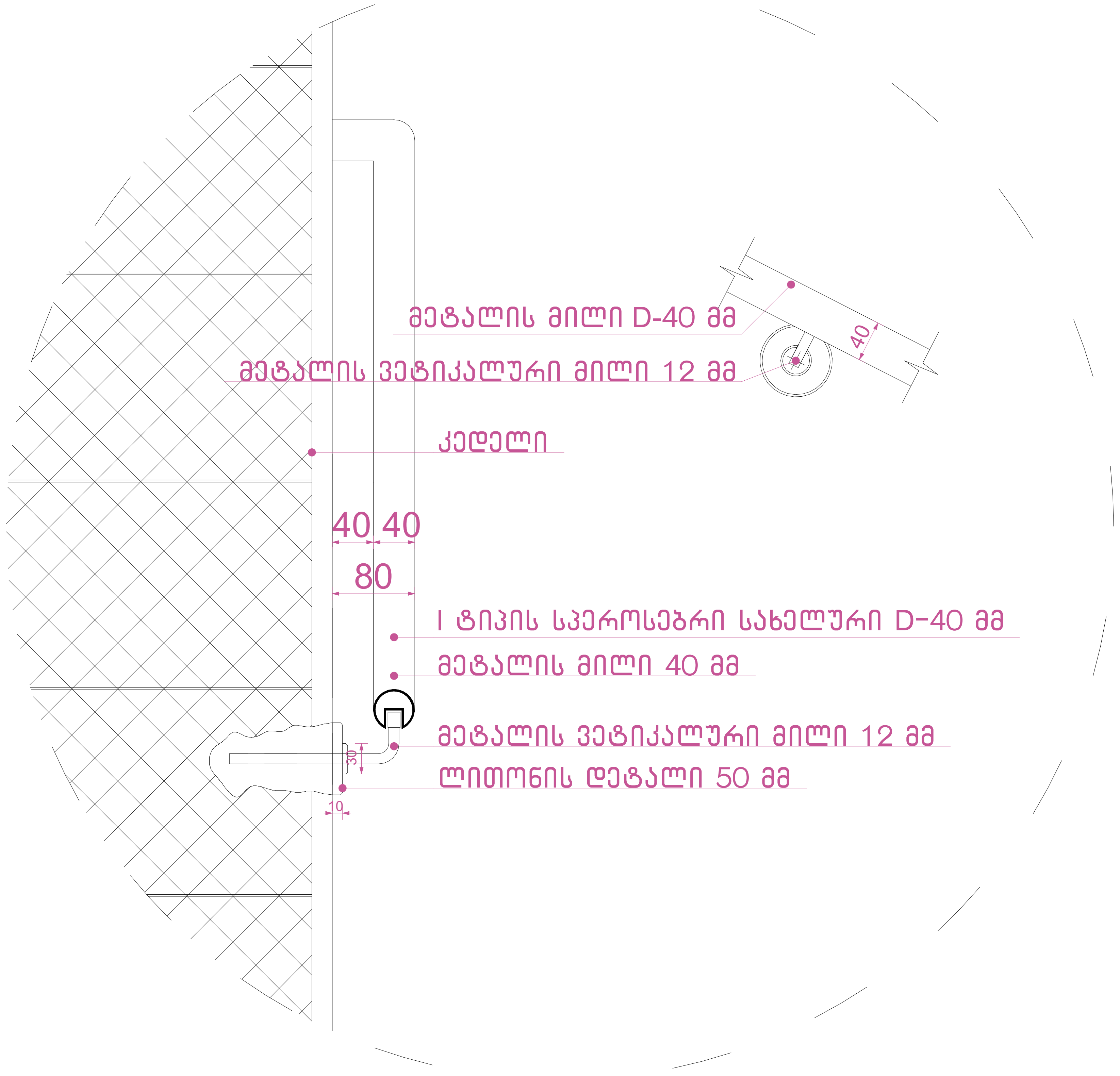

დეტალი №3 მ.1:25

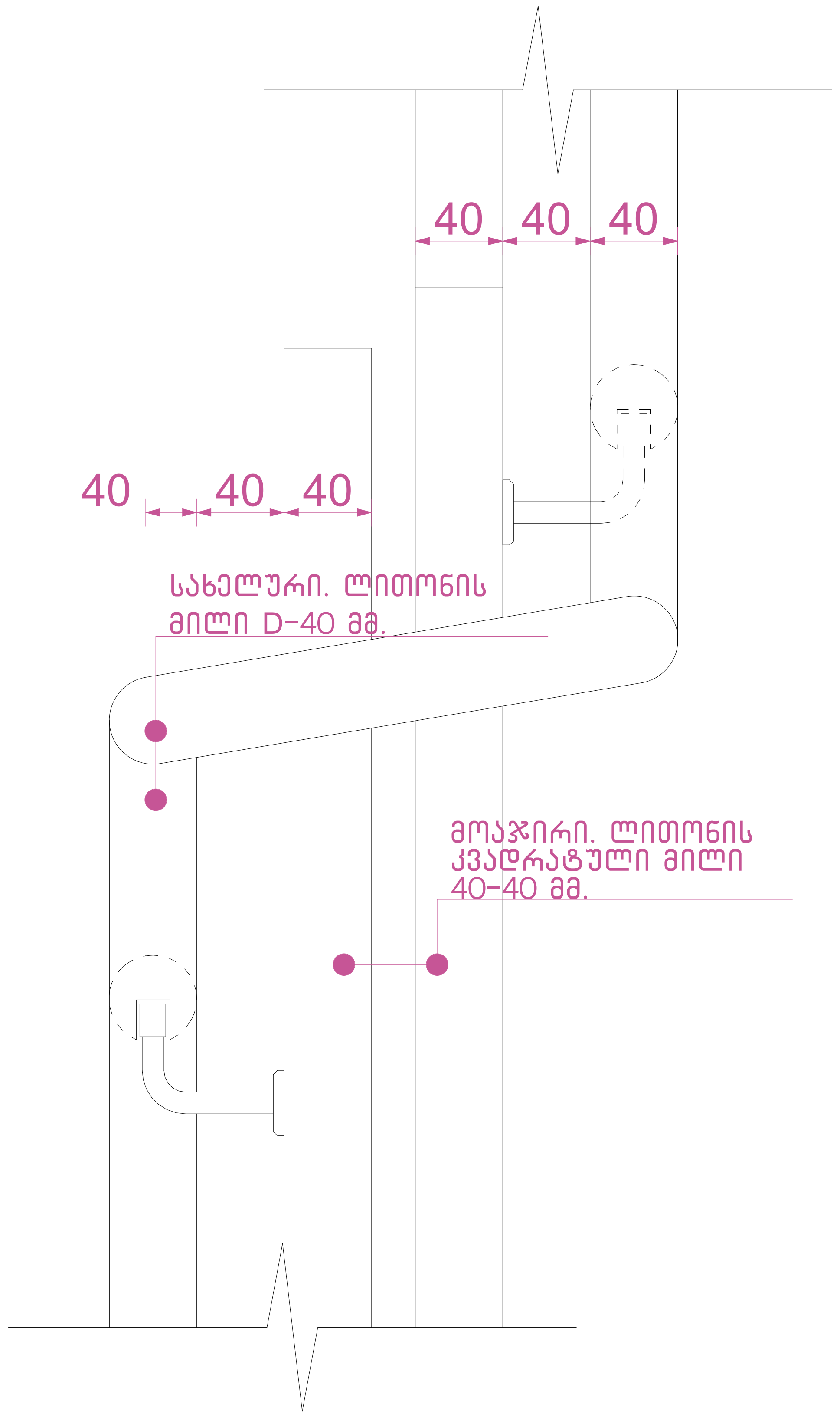

შენიშვნები:

1. ყველა კიბეს (მათ შორის გარე კიბეს) ყოველი საფეხურის და საბიჯელის 40 მმ სავალ ნაწილს, რომელიც იზომება საფეხურის ნაშვერიდან თარაზულად, ექნება ერთგვაროვანი ფერის მქონე ზედაპირი, რომელიც საფეხურის დანარჩენი ნაწილისგან მკვეთრად განსხვავებული იქნება (მუქი ღია ფონზე). ხილვადი კონტრასტი გაგრძელდება ყოველი საფეხურის ერთი კიდიდან საფეხურის მეორე კიდემდე.
2. მისაწვდომი გზაკიბის საზღვრებში იატაკის ზედაპირები იქნება მდგრადი, მყარი და არასრიალა.
3. კიბის საფეხურების განსხვავებული მონიშვნა იქნება.

გამძლე.

4. შენობის გარეთ მდებარე კიბის საფეხურები და ბაქნები ისე დაგეგმარდება, რომ სავალ ზედაპირზე წყალი არ დაგროვდება.
5. გასანათებელი საშუალებები უზრუნველყოფს კიბეების განათებას, რომელიც გაიზომება საბიჯელების ზედაპირების და ბაქნების ზედაპირების ცენტრში გაზომვისას საფეხურის წინაპირიდან 600 მმ-ის საზღვრებში, შემდეგი წესის შესაბამისად:

· არაუმცირეს 11 ლუქსი განათება.

· არაუმცირეს 110 ლუქსი განათება კიბით სარგებლობის დროს.

· კიბეების გამოყენებისას 11 ლუქსიდან 110 ლუქსზე გადასვლა შესაძლებელი უნდა იყოს განათების სამართავებით უზრუნველყოფილი ავტომატური მოძრავი სენსორული ტიპის განათების ჩამრთველებით რომლებიც შეესაბამება ყველა ქვემოთ ჩამოთვლილს.

· განათების სამართავები აღჭურვილი იქნება საიმედო ოპერაციული სისტემით და შეფასებული იქნება ამ მიზნით გამოყენებისთვის.

· მოძრავი სენსორი გააქტიურდება დამკავებლის მოძრაობით საფეხურებზე ან საფეხურების ბაქნებზე.

· განათების გამააქტიურებლები დაყენებული იქნება არაუმცირეს 15 წუთიანი მოქმედების პერიოდით.

· გზა კიბის განათება ჩაირთვება ავტომატური სენსორული ჩამრთველებით ასეთის არსებობის შემთხვევაში ისე რომ შესასვლელში მდებარე ბაქანზე შესასვლელში მდებარე ბაქნის მოსაზღვრე თითოეულ კიბის მარშსა და შესასვლელში მდებარე ბაქნის ზემოთ და ქვემოთ მდებარე ბაქნებზე მე-4 პუნქტით დადგენილი განათებულობის დონე საფეხურის გამოყენებამდე იქნება უზრუნველყოფილი.

· კიბის სახელურები და ნებისმიერი კედელი ან მათ მომიჯნავედ მდებარე სხვა ზედაპირი არ იქნება ბასრი ან უხეში ელემენტების შემცველი.

· კიბის სახელურები არ იტრიალებს მათი ბუდეების საზღვრებში.

ნახაზის დასახელება:

გზა-კიბე დეტალები

ექსპლიკაცია:

პირობითი ნიშნები:

- ნაკვეთის საზღვარი
- განაშენიანების რეგულირების ხაზი (უკანა ეზოსთვის)
- ჭრილის ხაზი
- კონსტრუქციული ნიშნული
- არქიტექტურული ნიშნული

შენიშვნები

1. ნახაზში შეტანილი ყველა ცვლილება უნდა შეთანხმდეს პროექტის ავტორთან.
2. შენობის საპროექტო ნული (±0.00) ტოლია ±0.00=423.40 აბსოლიტური ნიშნულის.
3. პროექტში ყველა ზომა მოცემულია სანტიმეტრებში, ნიშნულები – მეტრებში.

მისამართი

ქალაქი თბილისი, ქუჩა კ. ჩაჩავა, №5
ს/კ: 01.13.02.007.024

პროექტის სახელწოდება

სამედიცინო უნივერსიტეტის არქიტექტურული პროექტი

სტადია	პროექტი	არ
თანამდებობა	გვარი	ხელმოწერა
დირექტორი	გ. ბენდელიანი	
არქიტექტორი	ი. გოგოხია	
არქიტექტორი	ს. საზერლენდი	

საპროექტოს ლოგო

BIJI ARCHITECTURE
ქ. თბილისი, მ. შავიშვილის №1ა
TEL: 595 55-35-74; 599 75-28-88

დაკვეთა №		მასშტაბი
სტადია	პროექტი	1:20, 1:50, 1:100, 1:30
ფორმატი	ფურცლები	A01.34
A-3		2024 წ.

ფილის კვანძი ±0.00 ნიშნულზე

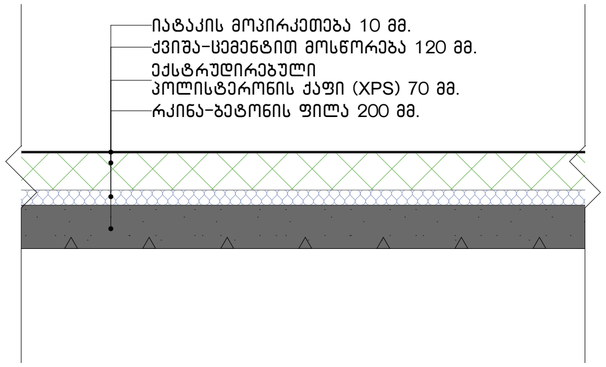

ფილის კვანძი +3.80; +7.60; +11.40; +15.20 ნიშნულებზე

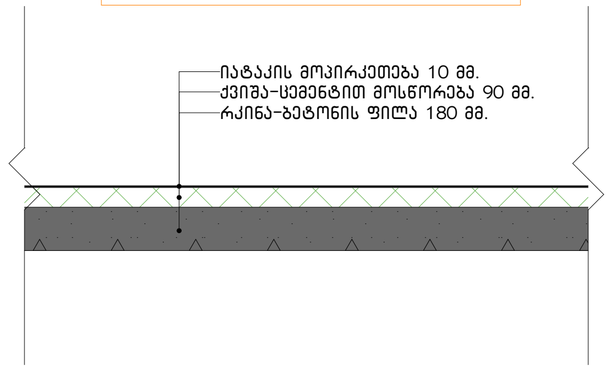

გადახურვის ფილის კვანძი +19.00 ნიშნულზე

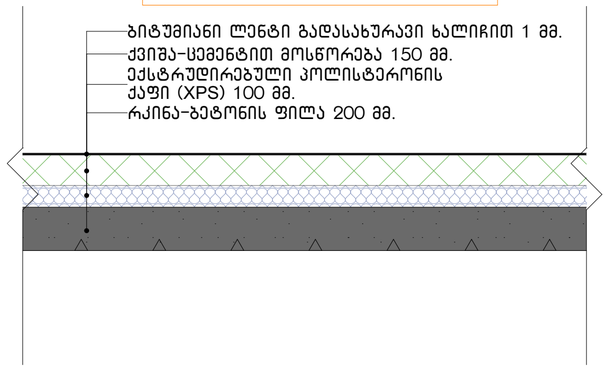

საფასადე კედლის დეტალები

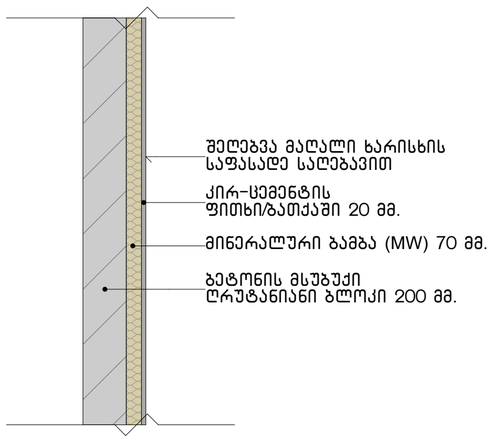

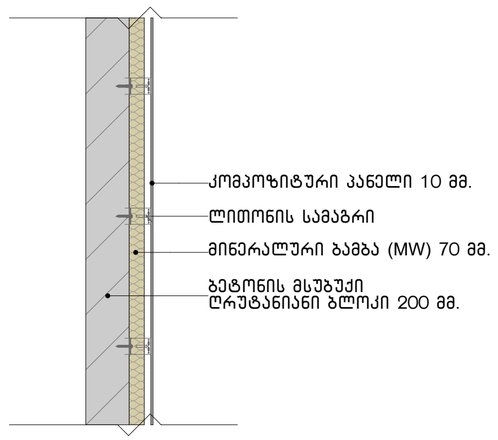

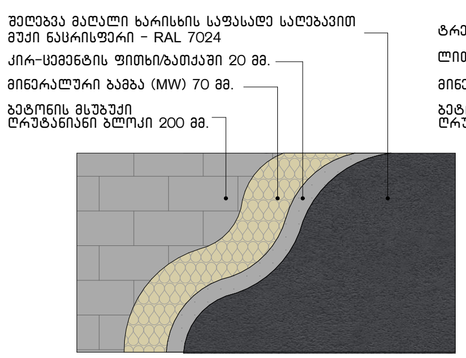

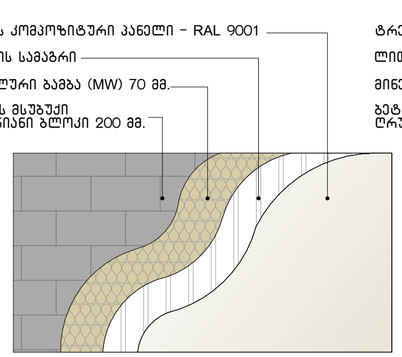

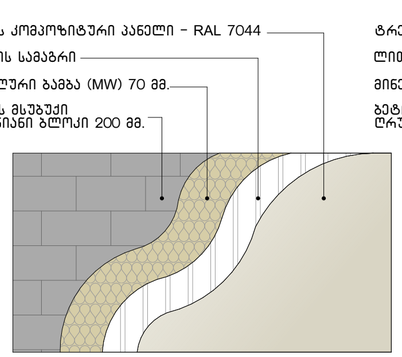

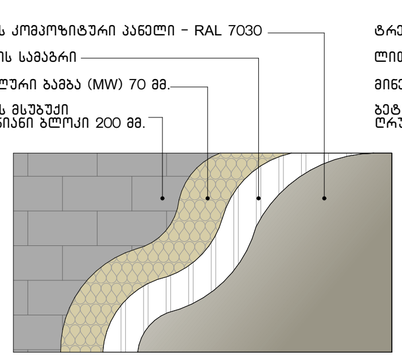

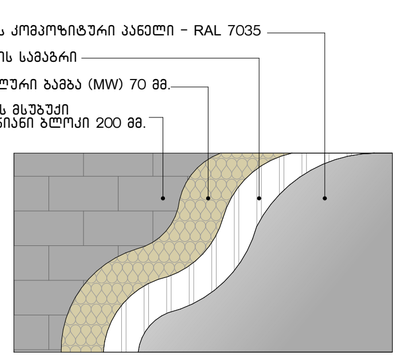

ნახაზის დასახელება:

დეტალები

ექსპლიკაცია:

პირობითი ნიშნები:

- ნაკვეთის საზღვარი
- განაშენიანების რეგულირების ხაზი (უკანა ეზოსთვის)
- ჭრილის ხაზი
- კონსტრუქციული ნიშნული
- არქიტექტურული ნიშნული

შენიშვნები

1. ნახაზში შეტანილი ყველა ცვლილება უნდა შეთანხმდეს პროექტის ავტორთან.
2. შენობის საპროექტო ნული (±0.00) ტოლია ±0.00=423.40 აბსოლიტური ნიშნულის.
3. პროექტში ყველა ზომა მოცემულია სანტიმეტრებში, ნიშნულები - მეტრებში.

მისამართი

ქალაქი თბილისი, ქუჩა კ. ჩაჩავა, №5
ს/კ: 01.13.02.007.024

პროექტის სახელწოდება

სამედიცინო უნივერსიტეტის არქიტექტურული პროექტი

სტადია	პროექტი	არ
თანამდებობა	გვარი	ხელმოწერა
დირექტორი	გ. ბენდელიანი	
არქიტექტორი	ი. გოგოხია	
არქიტექტორი	ს. საზერლიდი	

საპროექტოს ლოგო

BIJI ARCHITECTURE
ქ. თბილისი, გ. შავიშვილის №1ა
TEL: 595 55-35-74; 599 75-28-88

დაკვეთა №		მასშტაბი
სტადია	პროექტი	1:20, 1:25
ფორმატი	ფურცლები	A.01.35
A-3		2024 წ.