ქ.თბილისი, ლ.დევდარიანის III შესახვევი,№29.
შპს "ვესტა"-ს საკუთრებაში არსებულ მიწის ნაკვეთზე
საწარმოო და სასაწყობო შენობების პროექტი

წყალმომარაგება

2024

ს პ ე ც ი ფ ი კ ა ც ი ა

№	დ ა ს ა ხ ე ლ ე ბ ა	ზომა მმ	ერთ. განზ.	რაოდენობა
1	2	3	4	5
	შიდა ცხელი და ცივი წყალსადენი			
1	პლასმასის წყ.მილი	d=20	ბრძ.მ	90
2	იგივე	d=50	,, ,,	60
3	ხელსაბანი		ც.	9
4	ც/ც წყლ.შემრევი		,,	9
5	უნიტაზის ონკანი		,,	9
6	სისტემის ჰიდრ.გამოცდა		,,	1
7	ფურნიტურა მილების ღირებულების 30%		,,	

№	დ ა ს ა ხ ე ლ ე ბ ა	ზომა მმ	ერთ. განზ.	რაოდენობა
1	2	3	4	5
	შიდა კანალიზაცია			
1	პლასმასის კანალიზაციის მილი	d=50	ბრძ.მ	70
2	იგივე	d=100	,,	150
3	მუხლი	d=50	ც.	6
4	იგივე	d=100	,,	5
5	სამკაპი	d=100*100	,,	4
6	იგივე	d=50*100	,,	4
7	ფურნიტურა მილების ღირებულების 30%		,,	
8	უნიტაზი			9
9	სიფონი	d=100		9
10	ტრაპი	d=50		1
11	სისტემის გამოცდა			1

განმარტება

პროექტით გათვალისწინებულია შენობის ცივი და ცხელი წყლით კანალიზაციით მომარაგება .

საჭირო წყლის ხარჯი შეადგენს Q=0.541 ლ/წმ

ცხელი წყლით მომარაგება განხორციელდება კედელზე დასაკიდი გაზის გვაბიდან.

აღნიშნული ობიექტის არსებულ საკანალიზაციო ქსელთან მიერთების ადგილას განშტოებაზე მოეწყოს კანალიზაციის ავზი (სეპტიკი) თავსახურით.

პროექტის შემადგენლობა		
№	დასახელება	ფურცელი
1	სპეციფიკაცია.განმარტება	წკ- 1
2	სართულის გეგმა + 0,00 ნიშნულზე	წკ- 2
3	სართულის გეგმა +0,20 ნიშნულზე	წკ- 3
4	შიდა წყალსადენის სქემა	წკ- 4

ფორმატი	ექსპლიკაცია	პირობითი ნიშნები				დამკვეთი: შპს "ვესტა"				
A-3						ქ.თბილისი, ლ.დევდარიანის III შესახვევი№29. შპს "ვესტა"-ს საკუთრებაში არსებულ მიწის ნაკვეთზე საწარმოო და სასაწყობო შენობების პროექტი შენობა№3				
			არქიტექტორი	კ. ტურავა		წყალმომარაგება				
			შეასრულა	კ.ნიკოლეიშვილი		სპეციფიკაცია.განმარტება				
						მასშტაბი	თარიღი	დაკვეთა	ფურცელი	ფურც.რაოდ.
						1 : 50			წკ- 1	წკ- 4

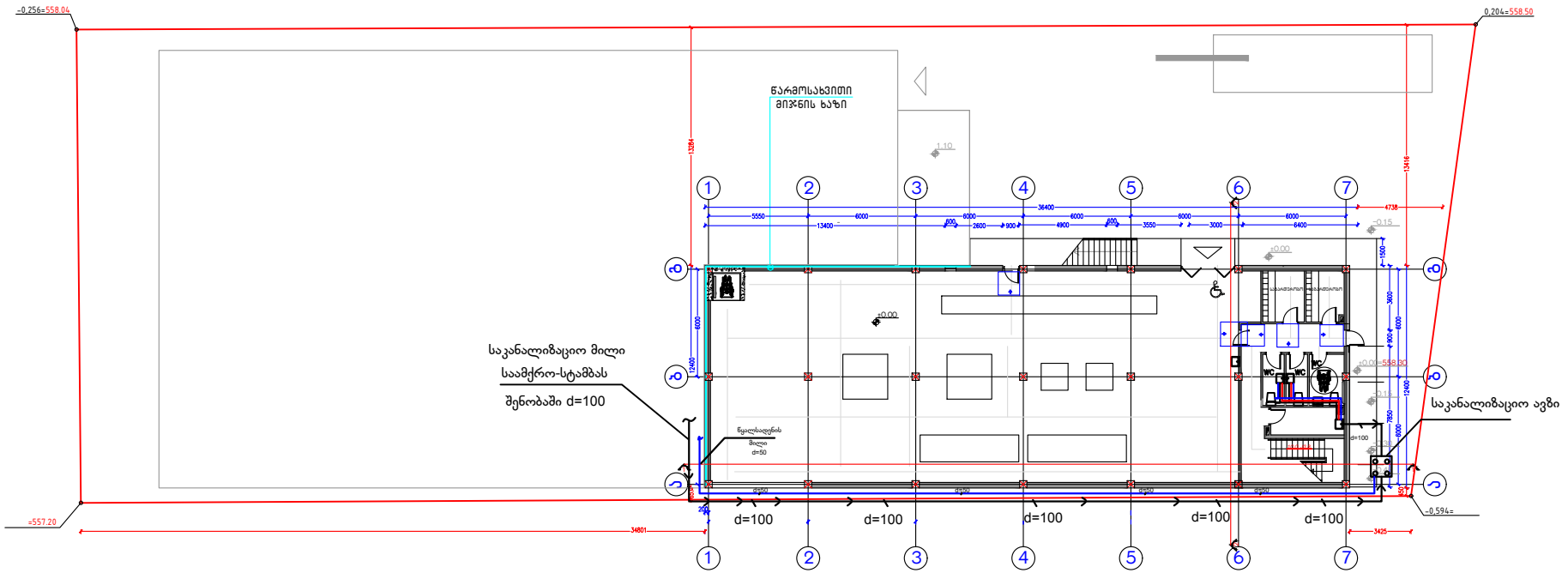

| ფორმატი | ექსპლიკაცია | პირობითი ნიშები | | |

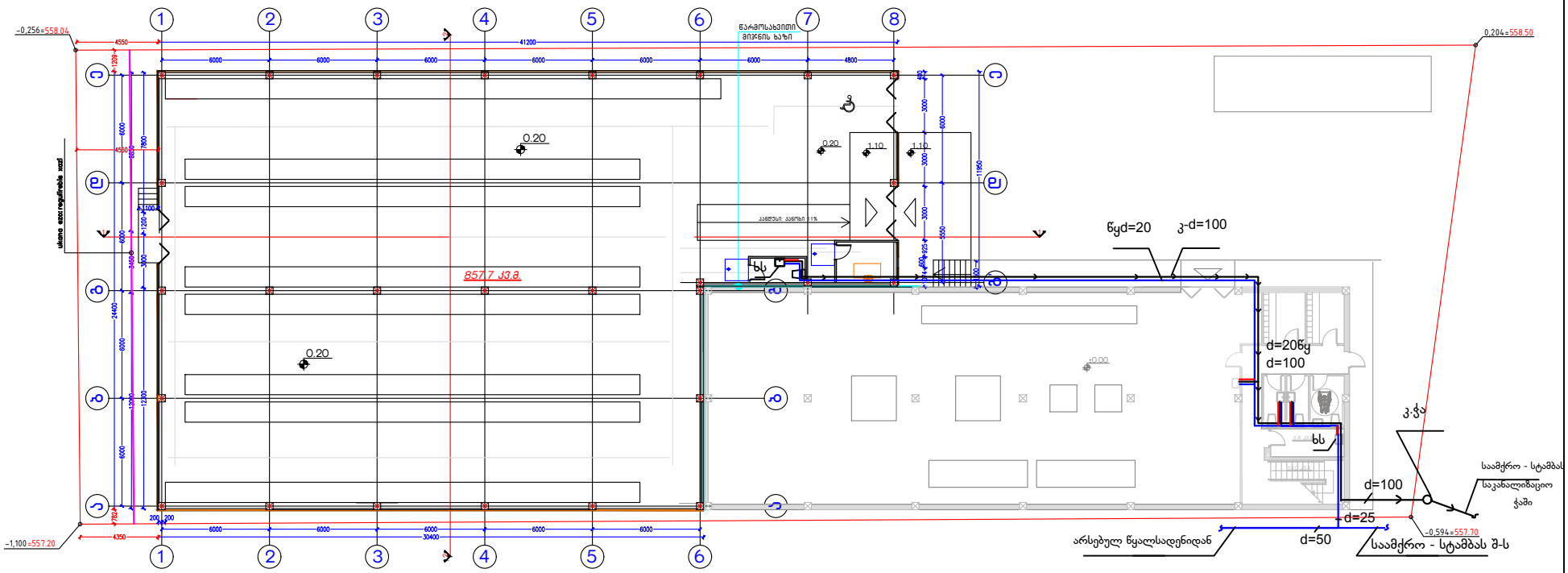

ფორმატი	ექსპლიკაცია	პირობითი ნიშნები	ი.მ. კონსტანტინე ტურავა			დამკვეთი: შპს "ვესტა"
						ქ.ბათუმი, ლ.დეკანოზიშვილის III შესახვევი,№29. შპს "ვესტა"-ს საკუთრებაში არსებულ მიწის ნაკვეთზე საწარმოო და სასაწყობო შენობების პროექტი შენობა№3
A-3			არქიტექტორი	კ. ტურავა		წყალმომარაგება სართულის გეგმა +0,20 ნიშნულზე,საწყობი
			შეასრულა	კ.ნიკოლეიშვილი		
						მასშტაბი: 1 : 50; თარიღი: ; დაკეთა: ; ფურცელი: წკ- 3; ფურც.რაოდ.: წკ- 4

კანალიზაციის სქემა

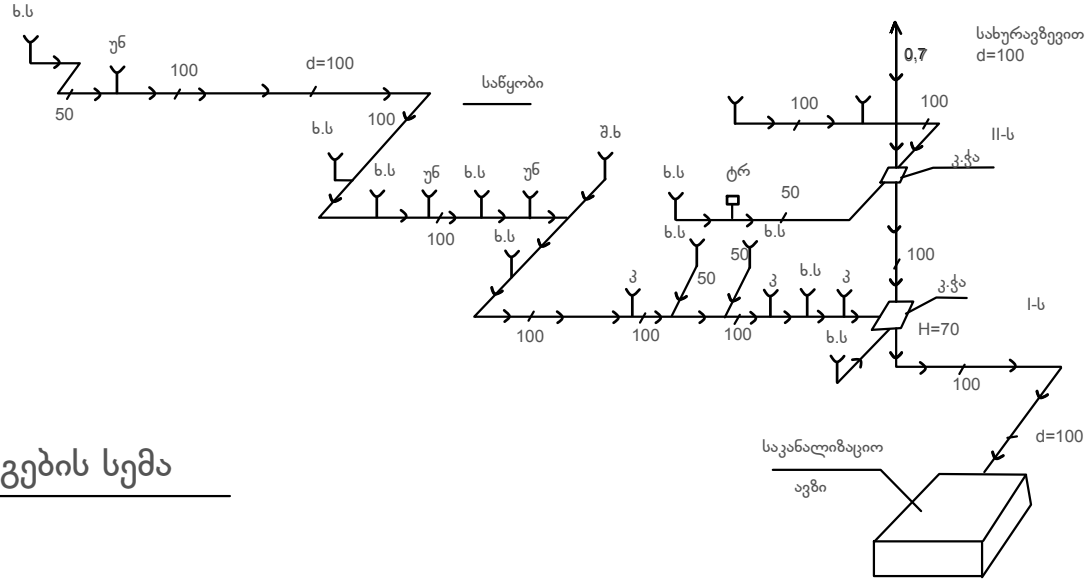

წყალმომარაგების სემა

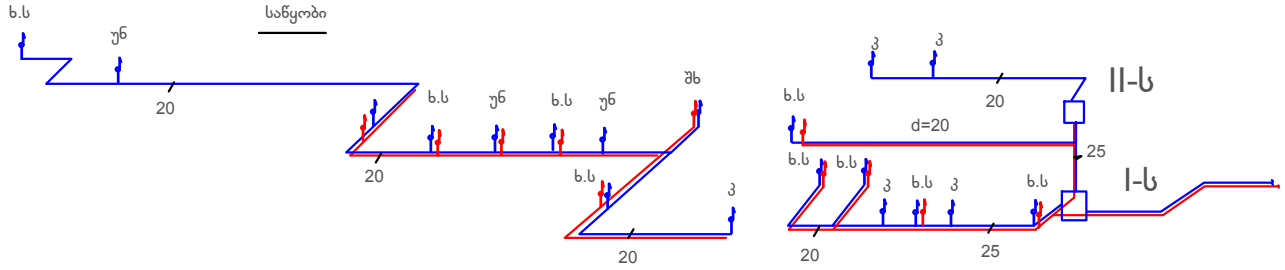

ფორმატი	ექსპლიკაცია	პირობითი ნიშები	ი.მ. კონსტანტინე ტურავა			დამკვეთი: შპს "ვესტა"				
						ქ.თბილისი, ლ.დეკდარიანის III შესახვევი,№29. შპს "ვესტა"-ს საკუთრებაში არსებულ მიწის ნაკვეთზე საწარმოო და სასაწყობო შენობების პროექტი შენობა№3				
A-3			არქიტექტორი	კ. ტურავა		წყალმომარაგება				
			შეასრულა	კ.ნიკოლეიშვილი		შიდა წყალსადენის სქემა				
						მასშტაბი	თარიღი	დაკვეთა	ფურცელი	ფურც.რაოდ.
						1 : 50			წკ- 4	წკ- 4

ქ.თბილისი,ლ.დევდარიანის III შესახვევი,#29
შპს "ვესტა"-ს საკუთრებაში არსებულ მიწის ნაკვეთზე
საწარმო და სასაწყობე შენობის პროექტი

გამწოვი და მოდინებითი ვენტილაცია

2024

განმარტება

გათბობა-გაგრილების სისტემა დათვლილია ტემპერატურულ პარამეტრებზე:
ზამთრის პერიოდი :გარე ტემპერატურა -8 C
შიდა ტემპერატურა 22-24 C
ფარდობითი ტენიანობა 40%-60%

ზაფხულის პერიოდი : გარე ტემპერატურა 38 C
შიდა ტემპერატურა 23-25 C
ფარდობითი ტენიანობა 40%-60%

გაგრილების და ვენტილაციის სისტემების პროექტირებისას გამოყენებულია:
1.საქართველოში მოქმედი საპროექტო ნორმები
2.ქ.თბილისის კლიმატური პირობები,ტექნოლოგიური ნახაზებით.
სისტემის გაყვანილობა განთავსდება ჭერქვეშ.დანადგარი ჩილერი სახურავზე.
სანკვანძების ვენტილაცია განხორციელდება სავენტილაციო სისტემით.

სავენტილაციო სისტემა ROOFTOP N5

1	სავენტილაციო დანადგარი ROOFTOP აღჭურვილი : მოდინებითი და გამწოვი ვენტილატორით L=6000m3/h და DP=500pa სტანდარტული წნევით. გამწოვი ვენტილატორით L=4000m3/h ჰაერის ხარჯითა და DP=500pa სტანდარტული წნევით. წნევით.სიცივის ხარჯი ზაფხულის გარე T=40C N=15kv,ხოლო გათბობის სიმძლავრე ზამთრის გარე საანგარიშო ტემპერატურისთვის T=8 C N=7.0კვტ.	კომპ	1
2	ხმაურდამხშობი L=1.0	ცალი	2
3	სავენტილაციო გისოსი ჰაერის რეგულირებადი დამჭერებითა და შემრევი ყუთით (500*500)	ცალი	6
4	სავენტილაციო გისოსი ჰაერის რეგულირებადი დამჭერებითა და შემრევი ყუთით (300*300)	ცალი	6
5	სავენტილაციო გისოსი ჰაერის რეგულირებადი დამჭერებითა და შემრევი ყუთით (200*200)	ცალი	6
6	ჰაერის მარეგულირებელი სარქველი (500*300)	მ2	2
7	ჰაერის მარეგულირებელი სარქველი (450*300)	მ2	1
8	ფოლადის მოთუთიებული ჰაერსატარი d=0.60mm	კომპ	300
9	კაუჩუკის თბოიზოლაცია (H=10mm)თუნუქის ჰაერსატარებისთვის	მ2	200
10	სამაგრი ფურნიტურა და დამხმარე მასალები	კომპ	150

ფორმატი	ექსპლიკაცია	პირობითი ნიშები	ი.მ. კონსტანტინე ტურავა			დამკვეთი: შპს "ვესტა"				
						ქ.თბილისი, ლ.დეკანოზიშვილის III შესახვევი,№29. შპს "ვესტა"-ს საკუთრებაში არსებულ მიწის ნაკვეთზე საწარმოო და სასაწყობო შენობების პროექტი შენობა№3				
A-3			არქიტექტორი	კ. ტურავა						
			შეასრულა	რ.ვაშაკიძე		მოდინებითი და გამწოვი ვენტილაცია სოეციფიკაცია ,განმარტებითი ბარათი				
						მასშტაბი	თარიღი	დაკვეთა	ფურცელი	ფურც.რაოდ.
						1 : 50			ვე-1	ვე-3

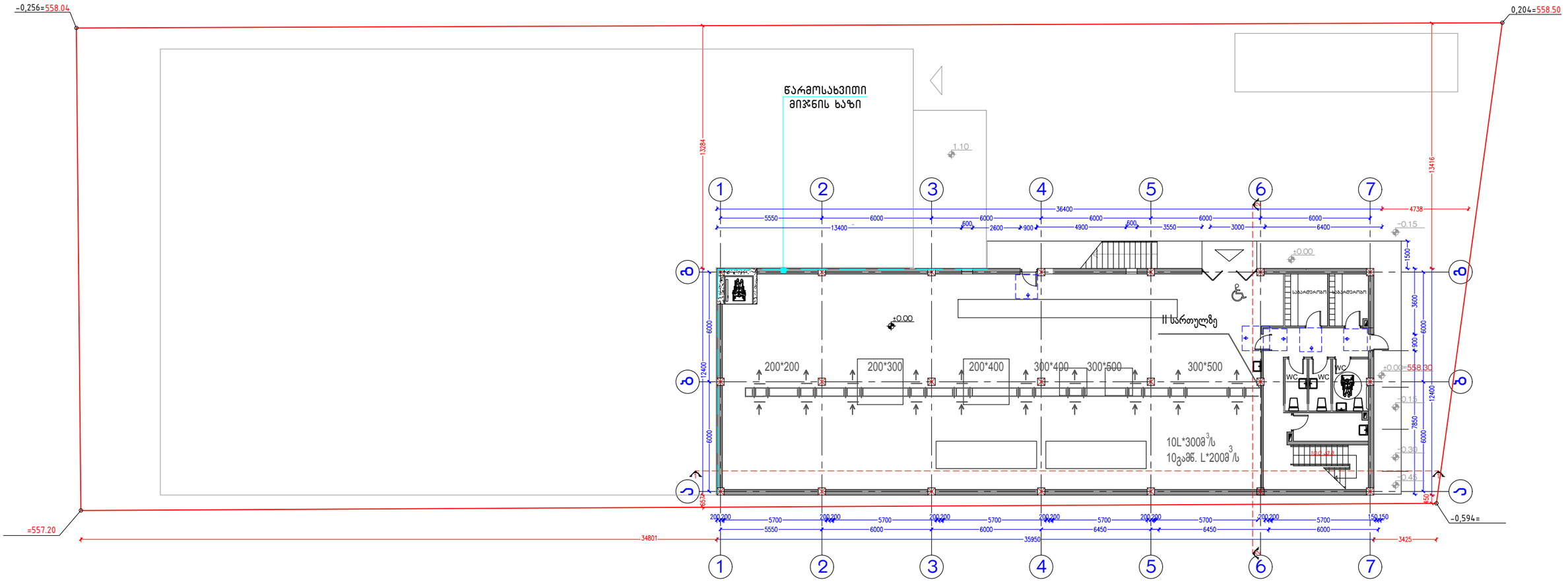

ფორმატი	ექსპლიკაცია	პირობითი ნიშნები	ი.მ. კონსტანტინე ტურავა			დამკვეთი: შპს "ვესტა"
A-3						ქ.თბილისი, ლ.დევდარიანის III შესახვევი,№29. შპს "ვესტა"-ს საკუთრებაში არსებულ მიწის ნაკვეთზე საწარმოო და სასაწყობო შენობების პროექტი შენობა№3
			არქიტექტორი	კ. ტურავა		
			შესრულა	რ,ვაშაკიძე		მოდინებითი და გამწოვი ვენტილაცია სართულის გეგმა +0,00 ნიშნულზე
						მასშტაბი: 1 : 50; თარიღი; დაკვეთა; ფურცელი: ვე-2; ფურც.რაოდ.: ვე-3

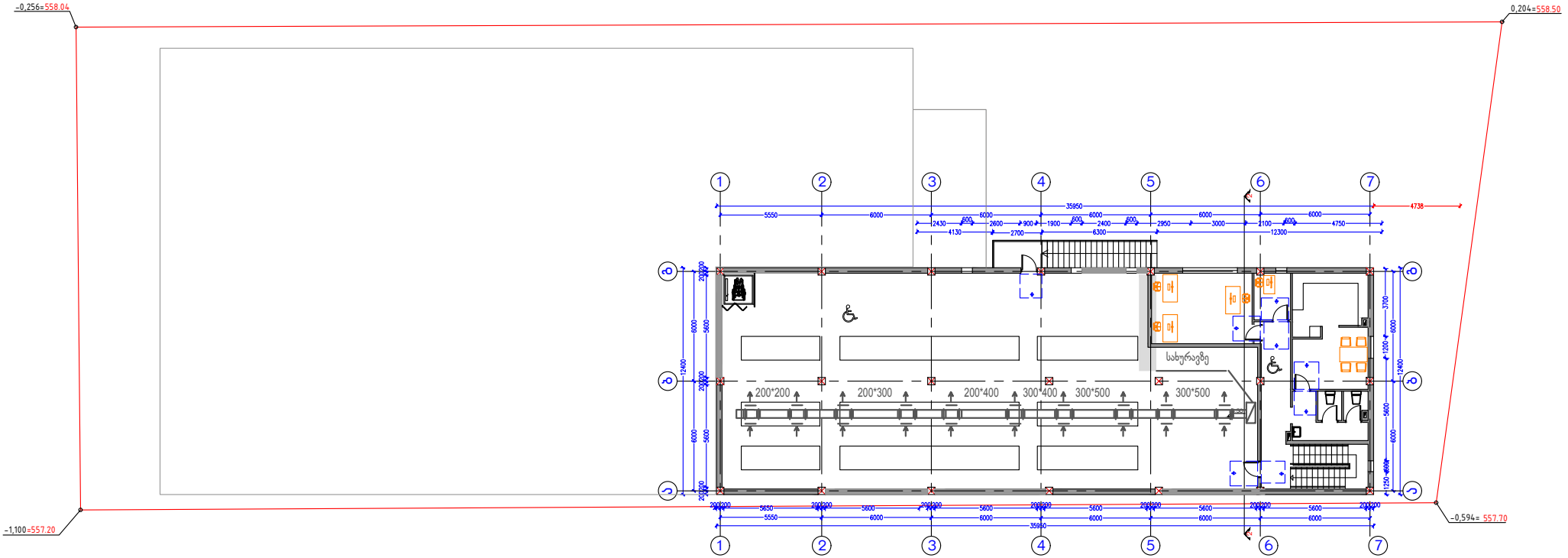

ფორმატი	ექსპლიკაცია	პირობითი ნიშნები	ი.მ. კონსტანტინე ტშრავა	დამკვეთი: შპს "ვესტა"
A-3			არქიტექტორი: კ. ტურავა შეასრულა: რ.ვაშაკიძე	ქ.თბილისი, ლ.დევდარიანის III შესახვევი,№29. შპს "ვესტა"-ს საკუთრებაში არსებულ მიწის ნაკვეთზე საწარმოო და სასაწყობო შენობების პროექტი შენობა№3

მოდინებითი და გამწოვი ვენტილაცია სართულის გეგმა +3,50 ნიშნულზე				
მასშტაბი	თარიღი	დაკვეთა	ფურცელი	ფურც.რაოდ.
1 : 50			ვე-3	ვე-3

ქ.თბილისი,ლ.დევდარიანის III შესახვევი,#29
შპს "ვესტა"-ს საკუთრებაში არსებულ მიწის ნაკვეთზე
საწარმო და სასაწყობე შენობის პროექტი

ელექტრომომარაგება

2024

განმარტებითი ბარათი

პროექტის ელ. ტექნიკური ნაწილი დამუშავებულია შენობის არქიტექტურული გეგმების საფუძველზე, პროექტირების მომქმედი ნორმებისა და წესების გათვალისწინებით (СНиП 23-05-95; СП31-110-2003; ПУЭ).

ქსელის ძაბვად მიღებულია 380/220v. ყრუდ დამიწებული ნეიტრალით.

სათავსების ძალური და განათების ელ. მიმღებების კვება განხორციელდეს მთავარი გამანაწილებელი ფარიდან (მ.გ.ფ.) საიდანაც იკვებება სართულებზე მდებარე ელ ფარები.

განათების წყაროდ გამოიყენება კომპაქტური ეკონათურიანი ლედ სანათი.

ყოველ სართულზე დაიდგმება ელექტრო გამანაწილებელი ჯგუფური ფარი, რომლებიც დაკომპლექტებულია შემყვანზე სამპოლუსიანი, ხოლო გამავალ ხაზებზე ერთპოლუსიანი სამპოლუსიანი ავტომატური ამომრთველებით. დამონტაჟებული შტეფსელის როზეტების მკვებავი ჯგუფებისათვის ელ. ფარებში გათვალისწინებულია ორპოლუსიანი დიფერენციალური ავტომატური ამომრთველები 30მა დენის გაჟონვაზე ამორთვის უნარით.

ჩამრთველები და შტეფსელის როზეტები ოთახებში დაიდგმება იატაკიდან 1.30 და 0.8მ-ის სიმაღლეზე, კომპიუტერების საშტეფსელო როზეტები დაიდგას კედელზე, იატაკიდან 0.3მ-ზე და იატაკში. განათების ჯგუფური ქსელი შესრულებულია სპილენძის ძარღვებიანი ორმაგი არაალებადი იზოლაციის მქონე სადენით , 3X1.5 კვ.მმ საშტეფსელო როზეტებისთვის 3X2.5 კვ.მმ

მშემყვან-გამანაწილებელ ფარზე ეწყობა ნულოვანი სალტის განმეორებითი დამიწების კერა ელექტროდების 50X50X5 მმ ჩარტყმით
გრუნტში 2,5 მ სიღრმეზე მიწის ზედაპირიდან და მათი შეერთება ხდება გალვანიზირებული ზოლოვანი ფოლადით 40X4მმ. აგრეთვე დამიწდეს ყველა ის დენგამტარი და დენგაუმტარი დანადგარების, რომლებიც ქსელის გაუმართაობის შემთხვევაში შეიძლება მოხვდნენ ძაბვის ქვეშ.

მოთხოვნილი სიმძლავრე შეადგენს pმ=80.0,0 კვტ

	№	დასახელება	განზ. ერთ.	
	1	შენობის შემყვან გამანაწილებელი მოწყობილობა./მთავარი ფარი 2 ჯგუფიანი, შემყვანზე 3 ფაზა ავტომატური გამომრთველით. ჯგუფებში 3 ფაზა. ავტომატით. 25ა2ც. 321-1ც. სამისამერთო სარელეო მოდულით. 5X6 მმ. 30 ამპერზე.	კომპ.	1
	2	ლიფტი 5,0კვტ. V=6.0კვტ;H=60.0მ	კომპ.	1
	3	წერტილოვანი განათება ლედ ნათურით 5 ვტ.	ც	2
	4	წერტილოვანი განათება ლედ ნათურით 7 ვტ.	ც	12
	5	წერტილოვანი განათება ლედ ნათურით 10 ვტ.	ც	12
	6	ლუმინისცენტური განათება 4X18 ვტ.	ც	58
	7	მაცივარდანადგარი "ჩილერი"	ც	1
	8	მრიცხველის კარადა	ც	1
	9	მოდინებითი და გამწოვი ვენტილატორი	ც	1
	10	საშტეფსელო როზეტი ორპოლუსიანი მესამე დამიწების კონტაქტით ორმაგი.	ც	18
	11	საშტეფსელო როზეტი ორპოლუსიანი მესამე დამიწების კონტაქტით	ც	40
	12	ერთპოლუსიანი გამომრთველი ერთკლავიშიანი.	ც	16
	13	ერთპოლუსიანი გამომრთველი ორკლავიშიანი.	ც	10
	14	სპილენძის ორმაგზოლიანი კაბელი კვეთით NYY-3 x 1.5 კვ.მმ	მ	1300
	15	სპილენძის ორმაგზოლიანი კაბელი კვეთით NYY-3 x 2.5 კვ.მმ	მ	1100
	16	სპილენძის ორმაგზოლიანი კაბელი კვეთით NYY -5 x 6 კვ.მმ	მ	50
	17	სპილენძის ორმაგზოლიანი კაბელი კვეთით NYY-3 x 10/6 კვ.მმ	მ	70
	18	საკაბელო არხები 15Ხ25 მმ	მ	60
	19	საკაბელო არხების ფურნიტურა საერთო ღირებულების 18%	კომპ.	1
	20	გაშვება, გამართვა, ტესტირება.	მ	1
	21	კუთხოვანა 50X50X5მმ. L=2.5მ. მთ.გ.ფ-ის დამიწებისათვის და მეხდაცვისთვის	ცალი.	3
	22	ზოლოვანი ფოლადი 40X4მმ. მთ.გ.ფ-ის დამიწებისათვის და მეხდაცვისთვის	ცალი.	50

ფორმატი	ექსპლიკაცია	პირობითი ნიშები	ი.მ. კონსტანტინე ტურავა			დამკვეთი: შპს "ვესტა"
A-3			არქიტექტორი	კ. ტურავა		ქ.თბილისი, ლ.დევდარიანის III შესახვევი,№29. შპს "ვესტა"-ს საკუთრებაში არსებულ მიწის ნაკვეთზე საწარმოო და სასაწყობო შენობების პროექტი შენობა№3
			შეასრულა	ვ.ძაგანია		ელექტრომომარაჰება განმარტება ,სპეციფიკაცია

მასშტაბი	თარიღი	დაკვეთა	ფურცელი	ფურც.რაოდ.
1 : 50			ელ-1	ელ-5

მთ.გამანაწ-ლი ფარის სქემა

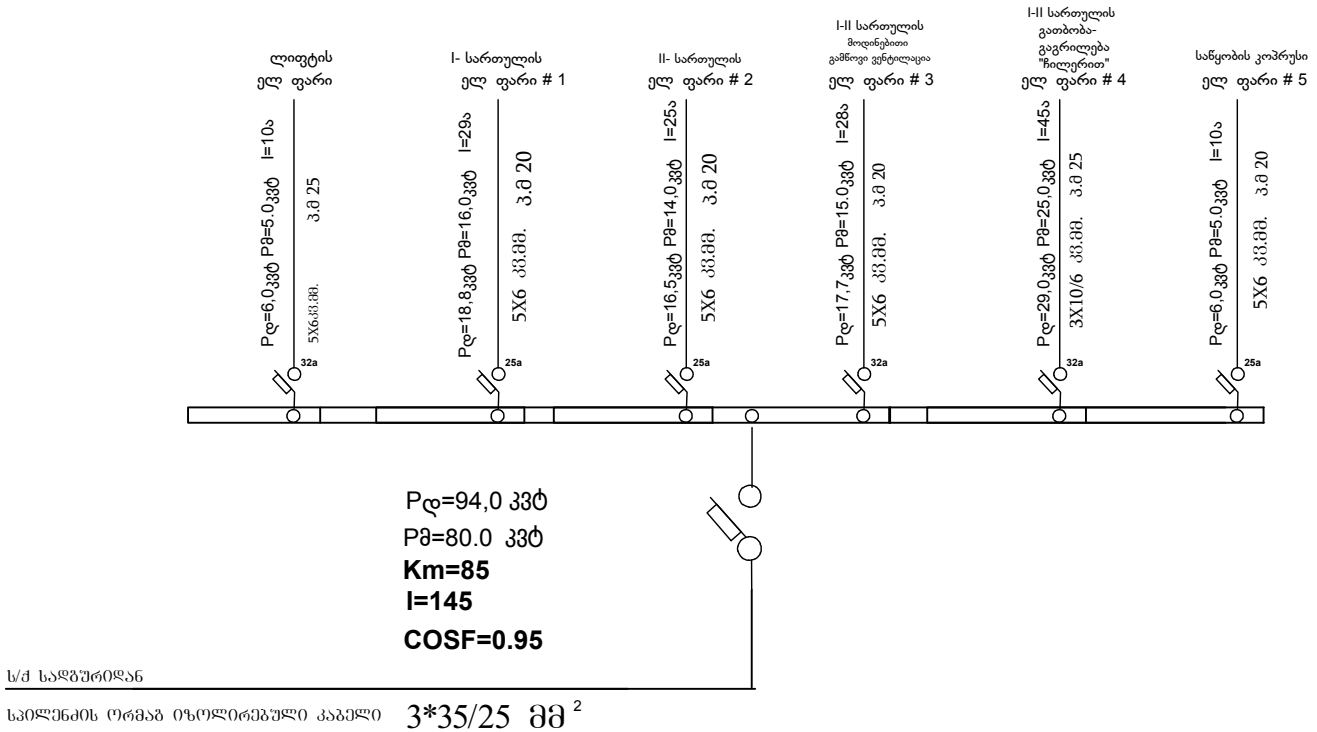

ფორმატი	ექსპლიკაცია	პირობითი ნიშნები				დამკვეთი: შპს "ვესტა"				
						ქ.თბილისი, ლ.დეკანოზიშვილის III შესახვევი,№29. შპს "ვესტა"-ს საკუთრებაში არსებულ მიწის ნაკვეთზე საწარმოო და სასაწყობო შენობების პროექტი შენობა№3				
A-3			არქიტექტორი	კ. ტურავა		ელექტრომომარაგება ელექტრომომარაგების სქემა				
			შეასრულა	ვ.ძაგანია		მასშტაბი	თარიღი	დაკვეთა	ფურცელი	ფურც.რაოდ.
						1 : 50			ელ-2	ელ-5

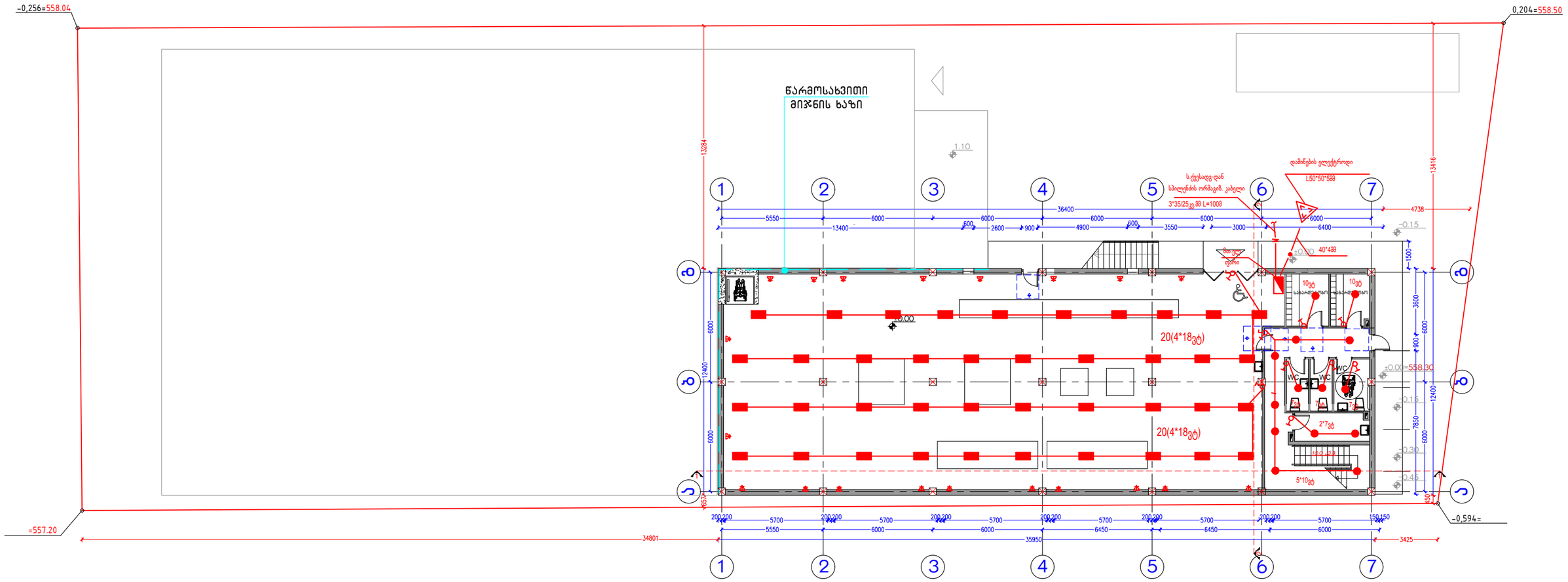

ფორმატი	ექსპლიკაცია	პირობითი ნიშები	ი.მ. კონსტანტინე ტურავა			დამკვეთი: შპს "ვესტა"				
						ქ.თბილისი, ლ.დევდარიანის III შესახვევი,№29. შპს "ვესტა"-ს საკუთრებაში არსებულ მიწის ნაკვეთზე საწარმოო და სასაწყობო შენობების პროექტი შენობა№3				
A-3			არქიტექტორი	კ. ტურავა		ელექტრომომარაგება				
			შეასრულა	ვ.ძაგანია						
						მასშტაბი	თარიღი	დაკვეთა	ფურცელი	ფურც.რაოდ.
						1 : 50			ელ- 3	ელ- 5

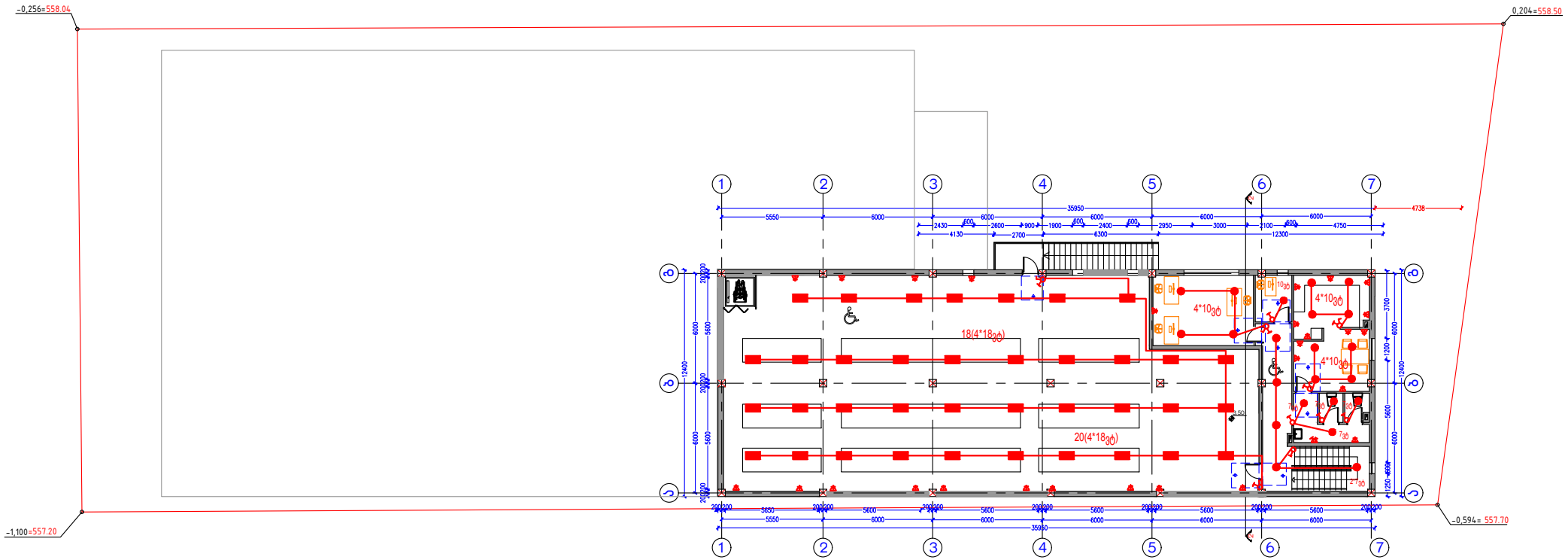

ფორმატი	ექსპლიკაცია	პირობითი ნიშები	ი.მ. კონსტანტინე ტურავა		დამკვეთი: შპს "ვესტა"
A-3			არქიტექტორი	კ. ტურავა	ქ.თბილისი, ლ.დევდარიანის III შესახვევი,№29. შპს "ვესტა"-ს საკუთრებაში არსებულ მიწის ნაკვეთზე საწარმოო და სასაწყობო შენობების პროექტი შენობა№3
			შეასრულა	ვ.ძაგანია	ელექტრომომარაგება

მასშტაბი	თარიღი	დაკვეთა	ფურცელი	ფურც.რაოდ.
1 : 50			ელ- 4	ელ- 5

პირველი სართულის გეგმა

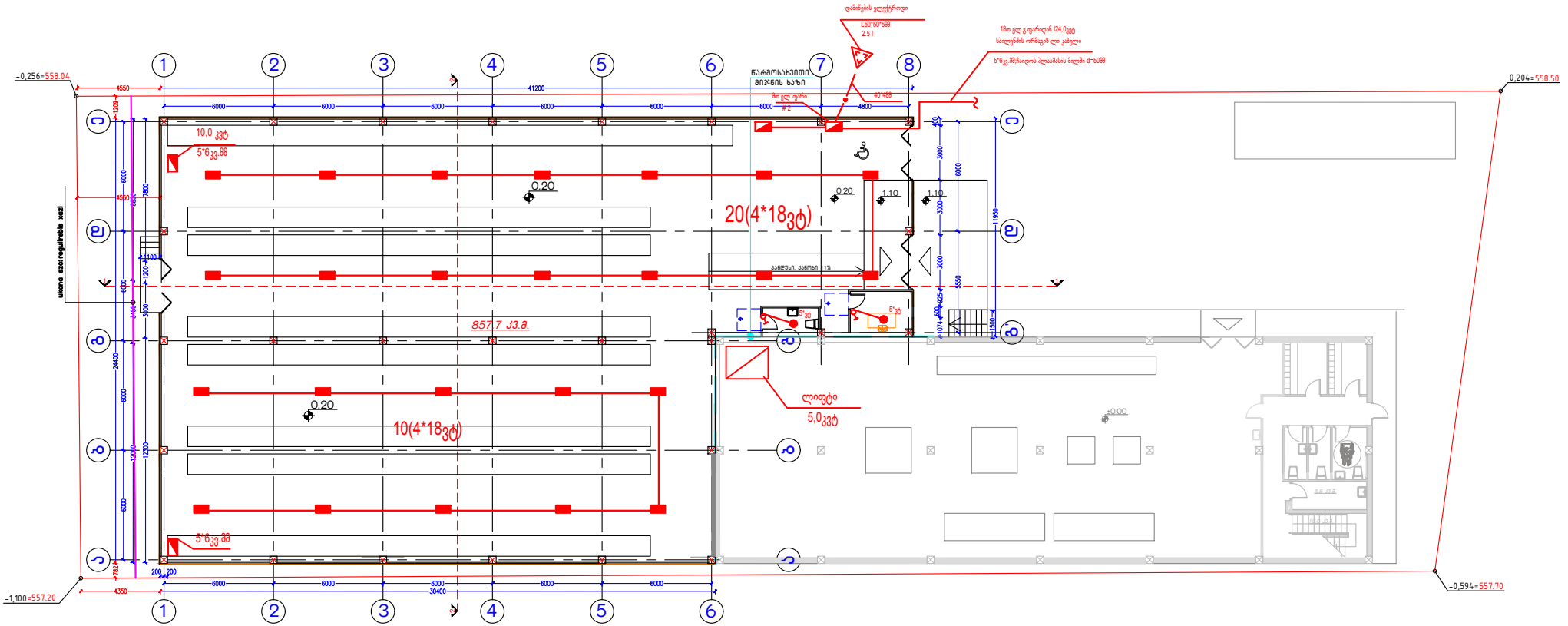

ფორმატი	ექსპლიკაცია	პიროპეტი ნიშები	ი.მ. კონსტანტინე ტურავა	დამკვეთი: შპს "ვესტა"
A-3			არქიტექტორი კ. ტურავა შეასრულა ვ.ძაგანია	ქობულეთი, ლ.დეკანოზიშვილის III შესახვევი,№29. შპს "ვესტა"-ს საკუთრებაში არსებულ მიწის ნაკვეთზე საწარმოო და სასაწყობო შენობების პროექტი შენობა№3 ელექტრომომარაგება

მასშტაბი	თარიღი	დაკვეთა	ფურცელი	ფურცლების რაოდ.
1 : 50			ელ- 5	ელ- 5

ქ.თბილისი, ლ.დევდარიანის III შესახვევი,№29.
შპს "ვესტა"-ს საკუთრებაში არსებულ მიწის ნაკვეთზე
საწარმოო და სასაწყობო შენობების პროექტი

გათბობა-გაგრილება

2024

პროექტის შემადგენლობა

#	დასახელება	ფურცელი
1	პროექტის შემადგენლობა,პირობითი აღნიშვნები.სპეციფიკაცია	გგ-1
2	სართულის გეგმა +0,00 ნიშნულზე	გგ-2
3	სართულის გეგმა +3,50 ნიშნულზე	გგ-3
4	გათბობა-გაგრილების სქემა	გგ-4

სპეციფიკაცია

	დასახელება	ერთ განზ	რ-ბა
1	სრული ავტომატიკით აღჭურვილი ეკოლოგიურად სუფთა სამაცივრო აგენტზე მუშაობა DT=7-12 C წყლის ტემპერატურულ რეჟიმზე მომუშავე "ჩილერი" ჰიდრო მოდულით და საცირკულაციო ტუმბოთი,რომლის ენერგეტიკული მაჩვენებელია: Q=44.0კვტ.ელ ენერგია Pe=15,6კვტ.სიცივის სიმძლავრე t=+38 C მაფხულის გარე ტემპერატურის დროს.გაბარიტული ზომები 1563*1107*1570მმ,წონა 505კგ	ცალი	1
2	ჩილერის ანტივიბრაციული სადგომი	ცალი	1
3	დაბალ ბრუნთა რიცხვზე მომუშავე,უხმაურო ჭერის კასეტური ფენკოილი სრული ავტომატიკით ,მართვის პულტით ,ჩამკეტ-მარეგულირებელი ვენტილით და სამსვლიანი სარქველით ,რომლის ენერგეტიკული ჰაერის ერთმხრივი დაბერვის სიცივის მაჩვენებელია- Qსიც=2.0კვტ Qსიც=2.2კვტ Qსიც=2.8კვტ Qსიც=3.6კვტ	ცალი ცალი ცალი ცალი	6 19 15 3
4	პლასმასის მილი Q75მმ	მეტრი	30
5	პლასმასის მილი Q50მმ	მეტრი	30
6	პლასმასის მილი Q40მმ	მეტრი	20
7	პლასმასის მილი Q32მმ	მეტრი	30
8	პლასმასის მილი Q25მმ	მეტრი	60
9	პლასმასის მილი Q20მმ	მეტრი	150
10	მილების იზოლაცია კაუჩუკით 19მმ	მეტრი	200
11	ფასონური ნაწილები მილის ღირებულების 30%	ცალი	

განმარტება

სამშენებლო ნახაზების და სახელმწიფო სანიტარულ-სამშენებლო ნორმების СНиП2.04,05-91; СНиПII-84-78; СНиПII-12-77; СНиПII-3-79; СНиПII-8-71; გარეჰაერისსაანგარიშო პარამეტრები მიღებულია;ზამთრის პერიოდში -8°C. ხაფხულის პერიოდში +29°C.

ჰაერის გაგრილება ხორციელდება პრინციპით Chiler -FanCoil- ორმილოვანი სქემით.სათავსოებში მონტაჟდება ვენტილატორული კასეტური კონვექტორები (FanCoil) ფანკოილები .სათავსოებში შენარჩუნდება საჭირო ტემპერატურა,როგორც ზამთრის პერიოდში,ისე ზაფხულში.ფანკოილები აღჭურვილია ავტომატური მართვის მოწყობილობებით და ხელის რეგულირების სტანდარტული პანელით.

ყველა განშტოებაზე მოეწყოს ჩამკეტი Q=20+50მმ-ანი ვენტილები.

ფანკოილებს ზაფხულის პერიოდში მიეწოდება წყალი პარამეტრებით 7/12 , ხოლო ზამთრის პერიოდში მიეწოდება ცხელი წყალი პარამეტრებით 80-60°C.

მაცივარდანადგარი - ჩილერი განლაგებულია ღია ცის ქვეშ,შენობის სახურავზე-საქვაბესთან.

ზამთრის პერიოდში მაცივარდანადგარი ჩილერი დაიცალოს წყლისგან.

ფანკოილებიდან გამომავალი საკონდენსაციო მილები სიფონის საშუალებით ჩაერთოს უახლოეს კანალიზაციის სისტემაში.მილების რაოდენობა გათვალისწინებულია სპეციფიკაციაში.

მილგაყვანილობა შეიფუთოს კაუჩუკის იზოლაციით d=19მმ

შენობის საერთო თბოდატვირთვა შეადგენს :

გათბობაზე: Q=33.0 კვტ

ცხელ წყალზე: Q=7.0კვტ

სულ:Q=40.0 კვტ

ენერგეტიკული მაჩვენებული მაცივარდანადგარზე :Q=44.0კვტ



ჭერქვეშა კასეტური ფენკოილი
ჰარის ცალმხრივი დაბერვით

გათბობა-გაგრილების მიმწოდებელი მილსადენი
გათბობა-გაგრილების უკუმილსადენი

ფორმატი	ექსპლიკაცია	პირობითი ნიშნები	ი.მ. კონსტანტინე ტურავა			დამკვეთი: შპს "ვესტა"				
						ქ.თბილისი, ლ.დევდარიანის III შესახვევი,№29. შპს "ვესტა"-ს საკუთრებაში არსებულ მიწის ნაკვეთზე საწარმოო და სასაწყობო შენობების პროექტი შენობა№3				
A-3			არქიტექტორი	კ. ტურავა		გათბობა-გაგრილება				
			შესრულა	კ.ნიკოლეიშვილი		პროექტის შემადგენლობა,პირობითი აღნიშვნები.სპეციფიკაცია				
						მასშტაბი	თარიღი	დაკვეთა	ფურცელი	ფურც.რაოდ.
						1 : 50			გგ-1	გგ-4

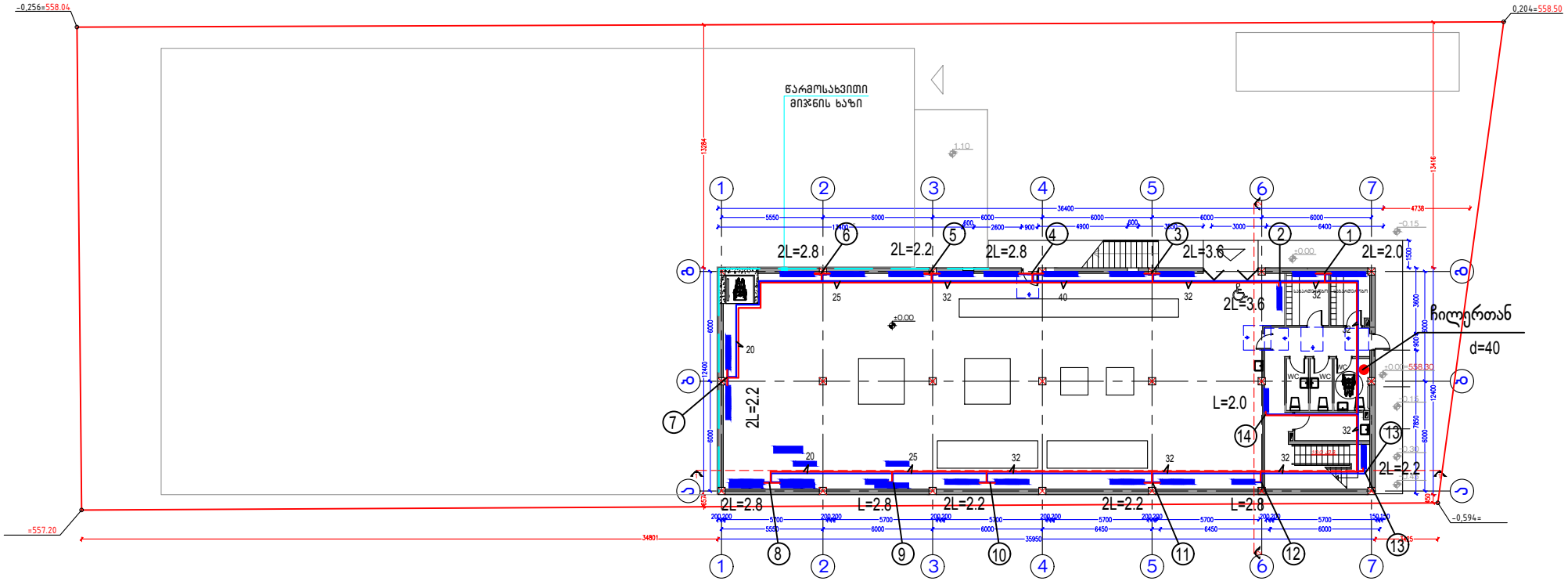

ფორმატი	ექსპლიკაცია	პირობითი ნიშები	ი.მ. კონსტანტინე ჭურავა	დამკვეთი: შპს "ვესტა"
A-3			არქიტექტორი: კ. ჭურავა შეასრულა: კ.ნიკოლეიშვილი	ქ.თბილისი, ლ.დევდარიანის III შესახვევი,№29. შპს "ვესტა"-ს საკუთრებაში არსებულ მიწის ნაკვეთზე საწარმოო და სასაწყობო შენობების პროექტი შენობა№3
				გათბობა-გაგრილება სართულის გეგმა +0,00 ნიშნულზე
				მასშტაბი: 1 : 50 | თარიღი: | დაკვეთა: | ფურცელი: გვ-2 | ფურც.რაოდ.: გვ-4

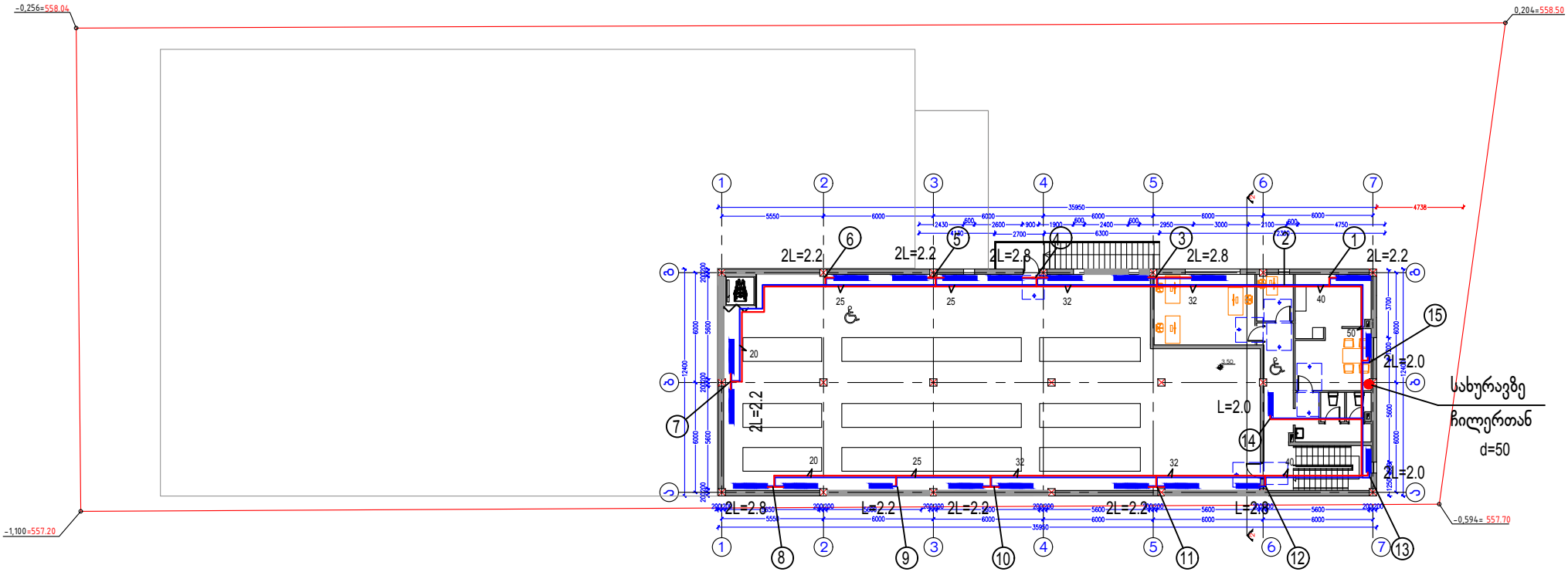

ფორმატი	ექსპლიკაცია	პირობითი ნიშები	ი.მ. კონსტანტინე ტურავა	დამკვეთი: შპს "ვესტა"
A-3			არქიტექტორი: კ. ტურავა შეასრულა: კ.ნიკოლეიშვილი	ქ.თბილისი, ლ.დევდარიანის III შესახვევი,№29. შპს "ვესტა"-ს საკუთრებაში არსებულ მიწის ნაკვეთზე საწარმოო და სასაწყობო შენობების პროექტი შენობა№3
				გათბობა-გაგრილება სართულის გეგმა +3,50 ნიშნულზე

მასშტაბი	თარიღი	დაკვეთა	ფურცელი	ფურც.რაოდ.
1 : 50			გგ-3	გგ-4

გათბობა-გაგრილების სქემა

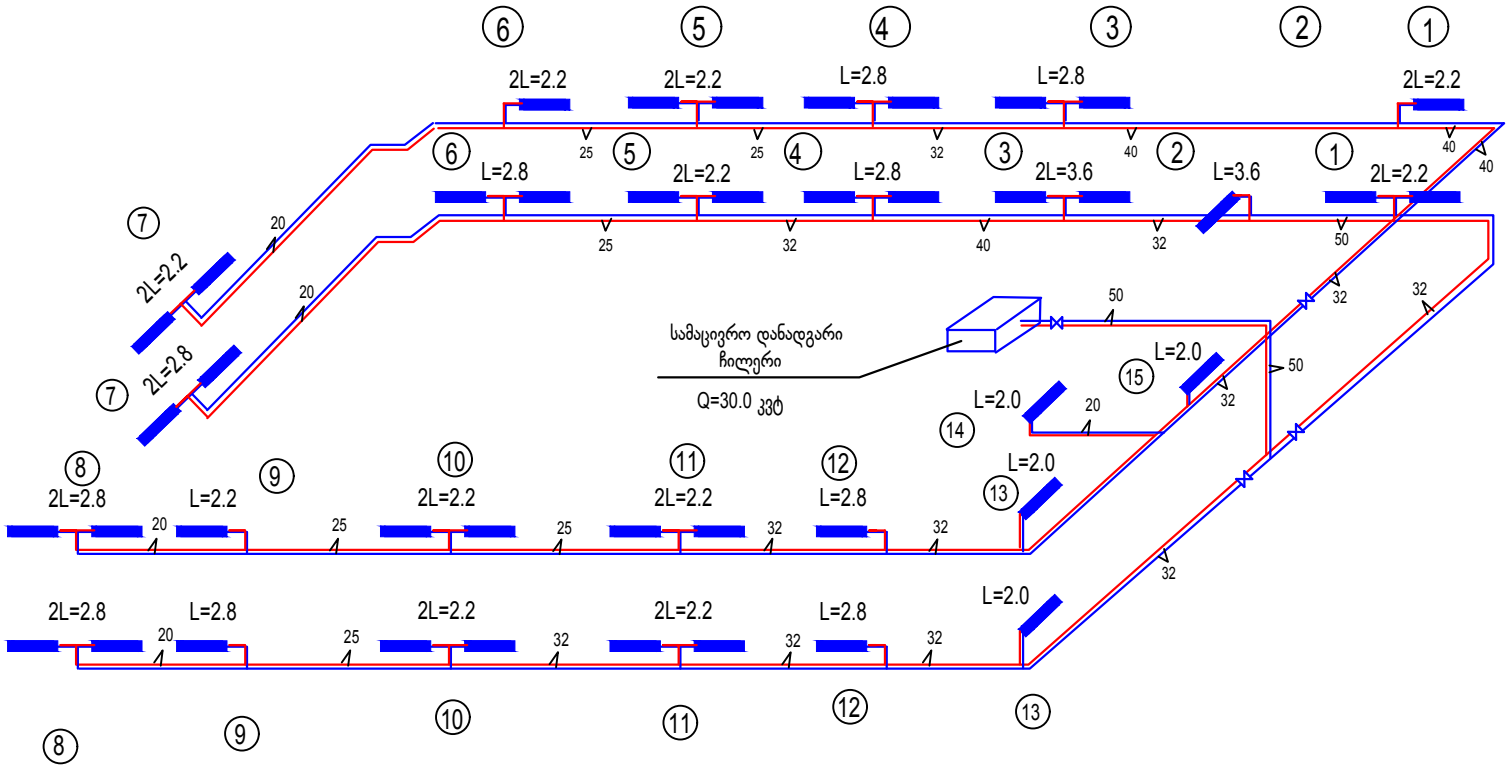

ფორმატი	ექსპლიკაცია	პირობითი ნიშები	ი.მ. კონსტანტინე ჭურავა			დამკვეთი: შპს "ვესტა"				
						ქ.ბათუმი, ლ.დეკანოზიშვილის III შესახვევი №29. შპს "ვესტა"-ს საკუთრებაში არსებულ მიწის ნაკვეთზე საწარმოო და სასაწყობო შენობების პროექტი შენობა№3				
A-3			არქიტექტორი	კ. ჭურავა						
			შეასრულა	კ.ნიკოლეიშვილი		გათბობა-გაგრილება გათბობა-გაგრილების სქემა				
						მასშტაბი	თარიღი	დაკვეთა	ფურცელი	ფურც.რაოდ.
						1 : 50			გგ-4	გგ-4

ქ.თბილისი, ლ.დევდარიანის III შესახვევი,№29.
შპს "ვესტა"-ს საკუთრებაში არსებულ მიწის ნაკვეთზე
საწარმოო და სასაწყობო შენობების პროექტი შენობა№3

გაზმომარაგება

2024

განმარტება

წინამდებარე პროექტი ითვალისწინებს საც.სახლის გაზმომარაგებას.
სადაც დაიდგმევა გაზის ხელსაწყოები

გაზის ხელსაწყოების მოწყობის ადგილებში მოეწყოს გასანიავებელი სარკმელები შიგა გაზგაყვანილობის სამუშაოები შესრულდება როგორც ფოლადის ასევე მეტალოპლასმასის მილებით.

ფოლადის მილები გამოიყენებადგარებისთვის სართულებზე ასასვლელად მრიცხველებში შესვლამდე,მრიცხველების შემდეგ გამოიყენება მეტალოპლასმასის მილები,რომლებიც გატარდება გოფრირებულ პლასმასის გარცმის მილში იატაკის ქვეშ.

უსაფრთხოების დაცვის მიზნით გოფრირებულ გარცმის მილში გატარდება ელ.სადენი რომელიც ,მიუერთდება სამზარეულოში მოწყობილ სპეციალურ დეტექტორს.
გაზის გაჟონვის შემთხვევაში დეტექტორი მისცემს იმპულსს მრიცხველთან დამონტაჟებულ სპეციალურ სარქველს და ამ მომენტისთვის სარქველი შეწყვეტს გაზის მიწოდებას მრიცხველიდან.

ობიექტის გაზის ხარჯი დაპროექტებული გაზმომხმარებელი დანადგარების მიხედვით შეადგენს 4.4 მ /ს

სპეციფიკაცია

	დასახელება	ზომ მმ	განზ	რ.ბა	მარკა
1	კ/დ დ/წნევის ქვაბი Q=45,0 კვტ		ც	1	
2	გაზის ოთხჭურატიანი ქურა		ც	1	
3	ფოლადის წყალაირგამტარი ელ შენადუღური მილი	d=32	გრძ/მ	50	3262-90
4	ფოლადის წყალაირგამტარი მილი	d=25	გრძ/მ	30	
5	მეტალოპლასმასია მილი შიდა გაყვანილობისათვის	d=63	გრძ/მ	50	SDR-17
	მეტალოპლასმასია მილი შიდა გაყვანილობისათვის	d=50	გრძ/მ	70	
	მეტალოპლასმასია მილი შიდა გაყვანილობისათვის	d=40	გრძ/მ	120	
	მეტალოპლასმასია მილი შიდა გაყვანილობისათვის	d=32	გრძ/მ	90	SDR-17
	მეტალოპლასმასია მილი შიდა გაყვანილობისათვის	d=20	გრძ/მ	30	
	მეტალოპლასმასია მილი შიდა გაყვანილობისათვის	d=20	გრძ/მ	30	
	გოფრირებული გარცმის მილი	d=40	გრძ/მ	30	SDR-17
	ონკანი d=20	d=20	ც	2	
	ზეთიანი საღებავი		კგ	10	G-4T
	მრიცხველი ლითონის ყუთში		ც	1	ukg-3
	ელ.სადენი დეტექტორის მოაწყროდ		გრძ/მ	30	
	დეტექტორი თავისი სარქველით		ც	1	
	გამომრთველი ურდული დგარზე		ც	2	

ფორმატი	ექსპლიკაცია	პირობითი ნიშები					დამკვეთი: შპს "ვესტა"
A-3			არქიტექტორი	კ. ტურავა			ქ.თბილისი, ლ.დევდარიანის III შესახვევი,№29. შპს "ვესტა"-ს საკუთრებაში არსებულ მიწის ნაკვეთზე საწარმოო და სასაწყობო შენობების პროექტი შენობა№3
			შეასრულა	რ.წაქაძე			გაზმომარაგება თავფურცელი,სპეციფიკაცია
							მასშტაბი: 1 : 50 / თარიღი / დაკვეთა / ფურცელი: გ-1 / ფურც.რაოდ.: გ-2

შ.მ. კონსტანტინე ტურავა

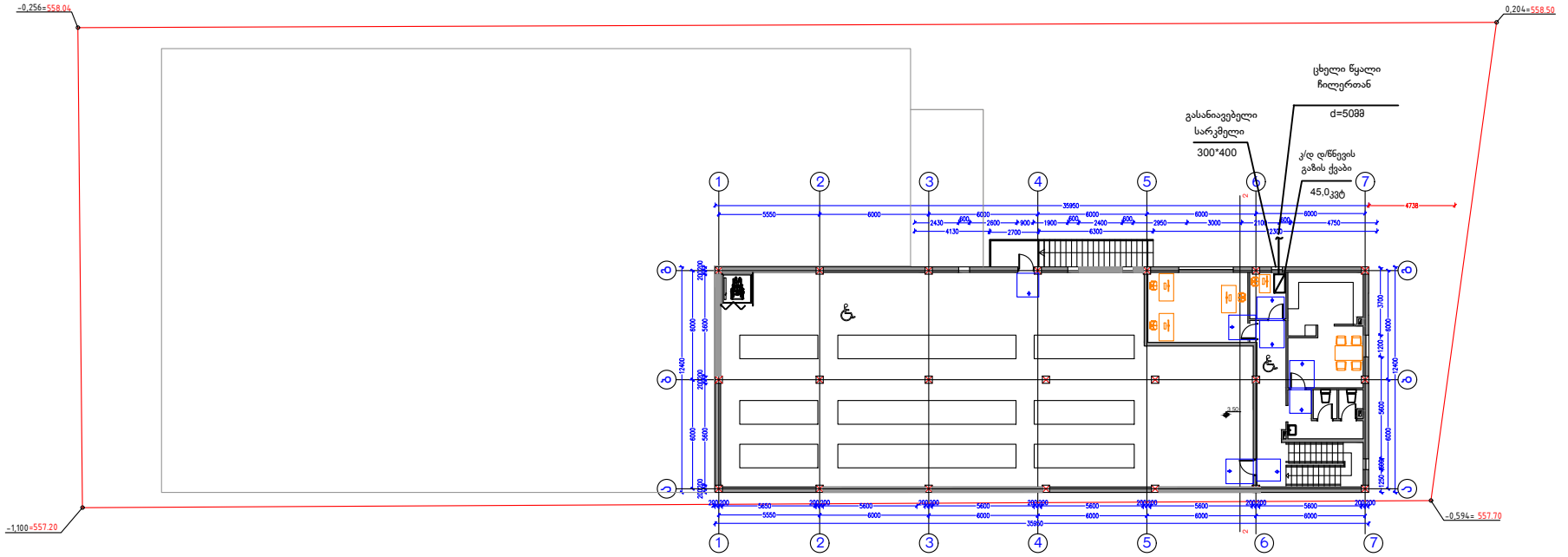

ფორმატი	ექსპლიკაცია	პირობითი ნიშნები	ი.მ. კონსტანტინე ტურავა			დამკვეთი: შპს "ვესტა"				
A-3			არქიტექტორი	კ. ტურავა		ქობილისი, ლ.დეგდარიანის III შესახვევი,№29. შპს "ვესტა"-ს საკუთრებაში არსებულ მიწის ნაკვეთზე საწარმოო და სასაწყობო შენობების პროექტი შენობა№3				
			შეასრულა	რ.ნაქაძე		გაზიმომარაგება სართულის გეგმა +3,5 ნიშნულზე				
						მასშტაბი	თარიღი	დაკვეთა	ფურცელი	ფურცლების
						1 : 50			გ-2	გ-2