შპს მეტრიქს კონსტრაქშენი
METRIX CONSTRUCTION LLC

www.metrixconstruction.ge
e-mail: metrixconstruction.llc@gmail.com
tel: 579 60 19 19; 555 13 00 31

ლითონის ნაკეთობების საამქრო

მშენებლობის ორგანიზაციის პროექტი

მისამართი: ქალაქი თბილისი, სოფელი დიდი ლილო
ს/კ: 01.81.08.339.348

დამკვეთი: მ. ნაჭყებია / ლ. ჯიჯაჩეიშვილი



2025 წელი

მშენებლობის ორგანიზაციის პროექტი

ლითონის ნაკეთობათა საამქრო
ქ. თბილისი, სოფელი დიდი ლილო
ნაკვეთის საკადასტრო კოდი 01 81 08 339 348
მესაკუთრე - მ. ნაჭყებია; ლ. კიკაჩეიშვილი

პროექტის ავტორი:
კონსტრუქტორი დავით გვასალია

2025 წ.

განმარტებითი ბარათი

პროექტი ითვალისწინებს ქ. თბილისი, სოფელი დიდი ლილო, ნაკვეთის საკადასტრო კოდი 01 81 08 339 348, წითელ ხაზებში მოქცეულ ნაკვეთზე ლითონის ნაკეთობათა საამქროს მშენებლობის ორგანიზების დაგეგმვას რიგითობის და ეტაპების მიხედვით. მშენებლობის განხორციელების გეგმიური ხანგძლიობა განსაზღვრულია 2 წლით (იხ. კალ.გრაფიკი) შენობა- საამქრო 1 სართულიანია (ლითონკონსტრუქციები), მარტივი კონფიგურაციის.

1. სამუშაოების ორგანიზების რიგები და ეტაპები

I რიგის სამუშაოები:
I ეტაპი - მოსამზადებელი სამუშაოები

1, მოსამზადებელი სამუშაოები: მშენებლობის ნებართვის გაცემის შემდეგ, ვადის ათვლიდან უნდა განხორციელდეს ნებართვით მითითებული საჭირო შეთანხმებების და ნებართვების განხორციელება შესაბამისი სამსახურებიდან, ასევე უნდა განხორციელდეს საჭიროების შემთხვევაში არსებული საინჟინრო ქსელების ჩაჭრა-გადალაგება პროექტების და ნებართვების მიხედვით, შესაბამისი საექსპლუტაციო სამსახურების ჩართულობით. ამის შემდეგ უნდა განხორციელდეს დროებითი ქსელების მოწყობა სამშენებლო საჭიროების შემთხვევაში მექანიზმებისა და ავტოტრანსპორტისათვის დროებითი მოხრეშილი გზები. ამის შემდეგ უნდა განხორციელდეს:

1.1 დროებითი შენობების დაყენება. დროებით სათავსებად (მუშების გარდერობი, საპრარაბო...) .
1.2. დროებითი ღობის მოწყობა-ხის, ლითონის ფურცლების, ფანერის ან სხვა სახის მასალის გამოყენებით, სურვილის შემთხვევაში შეღებილი, ზედ საინფორმაციო ბანერით.

1.3. სამშენებლო მოედნის უზრუნველყოფა დროებითი წყლით და ენერგიით არსებული ქსელებიდან, აქტის შედგენა მოსამზადებელი პერიოდის სამუშაოების შესახებ.
1.4. სამშენებლო ტერიტორიაზე მწვანე ნარგავები არ ფიქსირდება, შესაბამისად არ

საჭიროებს ამ კუთხით რაიმე სამუშაოების ჩატარებას.

1.5. მშენებლობის პროცესში, სამშენებლო სატრანსპორტო მოძრაობა უნდა განხორციელდეს (არსებობის შემთხვევაში) საპატრულო პოლიციის დეპარტამენტთან შეთანხმებული სატრანსპორტო სქემისა და ასევე მათი მითითებებისა და ნორმების მიხედვით, მშენებლობის დასრულების შემდეგ უნდა განხორციელდეს აღნიშნული დროებითი სატრანსპორტო სქემის მოხსნა და მოეწყოს ახალი შეთანხმებული სატრანსპორტო მოძრაობის მანიშნებლები.

1.6. ჩატარებული სამუშაოების შედეგად დაგროვილი სამშენებლო ნაგავისგან განთავისუფლდეს ტერიტორია და სამშენებლო მოედანი მომზადდეს მეორე ეტაპის სამუშაოების ჩასატარებლად

II ეტაპი - დაკვალვა და ძირითადი ღერძების დაფიქსირება

2.1 შენობის გრუნტზე დაკვალვა და ძირითადი ღერძების დაფიქსირება. გეოდეზიურ-დაკვალვითი სამუშაოები. მოსამზადებელი სამუშაოების და მობილიზაციის დასრულების შემდეგ წარმოებს შენობის ღერძული დაკვალვა და მისი მიბმა რეპერებთან, რაც სრულდება სპეციალისტთა მონაწილეობითა და სათანადო აქტის შედგენით.
თავდაპირველად ამაგრებენ დაკვალვის გარე ქსელს სამშენებლო მოედანზე ნახაზზე მიღებული ღერძების გადატანით ნატურაში. სანიველირო და დგომითი დაკვალვის წერტილები უნდა იყოს გაერთიანებული.
ელემენტებისა და კონსტრუქციების გეგმიური და მაღლივი მდგომარეობა, მათი ვერტიკალურობა, ჩასატარებელი დეტალების დაყენების სიზუსტე მოწმდება შენობის შიდა დაკვალვის ნიშნულებიდან.

II რიგის სამუშაოები:
III ეტაპი - ძირითადი კონსტრუქციული სისტემის მოწყობა ნულოვან პირველი სართულის გადახურვის ფილის ნიშნულის ზევით.

3.1. მიწის სამუშაოების შესრულების დროს უზრუნველყოფილი უნდა იყოს ინსტრუმენტალური კონტროლი. გრუნტის ნუნებრივი სტრუქტურის დარღვევა სასურველი არ არის. ქვაბულის ძირში გრუნტის ბუნებრივი სტრუქტურის შენარჩუნება აუცილებელია.

3.2. მიწის სამუშაოების წარმოება და საძირკვლების მოწყობა უნდა განხორციელდეს ეტაპობრივად:
I - არსებული ბეტონის საფარში უნდა ამოიჭრას წერტილოვანი საძირკვლისთვის ბეტონის ფენილი.
II - ბეტონის ფენილის მოხსნის შემდეგ განხორციელდება მცირე მოცულობის ჩამჩიანი ექსკავატორით საძირკვლისათვის ქვაბულების ამოღება, პარალელურად ავტოთვითმცლელებზე დატვირთვა და გატანა ობიექტიდან.

3.3. მიწის სამუშაოების დასრულების შემდეგ საძირკვლების მოწყობის წინ

ქვაბულებში უნდა ჩატარდეს შენობის ღერძული დაკვალვა საკადასტრო რუკია გამოყოფილ წითელ ხაზებთან შეთავსებით, ღერძების დამაგრება აუცილებელია უძრავ ელემენტებზე. როგორც წესი ამ დანიშნულებით გამოიყენება დროებითი ღობე.

3.4. მიწის სამუშაოების წარმოება აუცილებელია ინჟინერ სპეციალისტის მეთვალყურეობის ქვეშ, ასევე აუცილებელია ყველა ეტაპზე პროექტის მთავარი კონსტრუქტორის შეთანხმებები. მოჭრილი მიწა გატანილ უნდა იქნას სამშენებლო მოედნიდან.

3.5. საძირკვლების ქვაბულების მოწყობის შემდეგ უნდა მოიტკეპნოს ქვაბულის ძირი, მოეწყოს ზედ ბუნებრივი ფენილი ხრეშ-კენჭნარის ბალიში, ფენობრივად დატკეპნილი დაახლოებით 20-30 სმ. მისი დატკეპნის შემდეგ დაეფინოს ზედ ჰიდროსაიზოლაციო პოლიეთილენის ფირი, შემდეგ მოეწყოს ბეტონის მოსამზადებელი ფენა სისქით 10 სმ. შემდეგ უნდა მოეწყოს წერტილოვანი საძირკვლის მონოლითური რკინაბეტონის ფილა, (გარე პერიმეტრზე დამცავი ჰიდროიზოლაციით + ჰიდროიზოლაციის დამცავი ფენილით). საძირკვლებისა და რანდკოჭების დასრულება-გაშრობის შემდეგ უნდა განხორციელდეს მიწის და შემოტანილი ბალასტის უკუჩაყრა და ფენობრივად დატკეპვნა.

3.6. საძირკვლების ძირის ნიშნულებიც ასევე კონტროლდება გეოდეზიური ინსტრუმენტების გამოყენებით ნიველირით ან თეოდოლიტით. შემოწმების შედეგები უნდა ფიქსირდებოდეს გეოდეზიურ კონტროლის ჟურნალში და უნდა შედგეს შესაბამისი დაკვალვის აქტები.

3.7. საძირკვლების, რანდკოჭებისა და ფილის გაშრობის შემდეგ უნდა განხორციელდეს ლითონის სვეტების მოწყობა, შემდეგ ლითონის ფერმების, შემდეგ გადახურვის სენდვიჩპანელების და ა.შ. მონოლითური რკინაბეტონის ყველა კონსტრუქციისათვის წინასწარ უნდა მომზადდეს ხის ყალიბი, შემდეგ პროექტის მიხედვით ჩაეწყოს მასში ლითონის არმირებული კარკასი და ამის შემდეგ უნდა განხორციელდეს თითოეული კონსტრუქციის დაბეტონება მიმდევრობით და დაბეტონების ტექნოლოგიის სრული დაცვით. სასურველია დაბეტონების პროცესი შეთანხმდეს პროექტის კონსტრუქტორთან და პერიოდულად სხვადასხვა კონსტრუქციის დაბეტონების დროს შედგეს დაფარული სამუშაოების აქტები შესაბამისი კომპეტენტური ზედამხედველობისა და მშენებლობის დასტურ-ხელმოწერით, ასევე დაფიქსირებული ფოტოფიქსაციით. შენობის აგებაზე სამუშაოთა ჩასატარებლად მიწისზედა სამუშაოების წარმართვა რეკომენდირებულია მობილური ამწეების გამოყენებით.

IV ეტაპი - სახურავის მოწყობა: არამზიდი კონსტრუქციების მოწყობა, ლოკალური საერთო სარგებლობის საინჟინრო-ტექნიკური ქსელების მოწყობა, გარე მოსაპირკეთებელი სამუშოები

4.1. კარკასის დასრულების შემდეგ უნდა მოეწყოს სახურავი სენდვიჩპანელებით, შემდგომ გარე პერიმეტრზე უნდა მოეწყოს ასევე სენდვიჩპანელების კედელები, ამის შემდეგ უნდა განხორციელდეს სახურავის წყალშემკრები და წყალჩამომყვანი სისტემების მონტაჟი.

4.2. მშენებლობის მიმდევრობითი მეთოდებით წარმართვის თვალსაზრისით გადახურვის შემდეგ ტექნოლოგიურად შესაძლებელია სხვა სამუშაოთა განშლაც, როგორიცაა მოსაპირკეთებელი, იატაკების მოწყობა, სამღებრო, პარალელურად უნდა წარიმართოს სანტექნიკური და ელექტროტექნიკური სამუშაოები. სუსტი დენების მონტაჟი, ხანძარსაფრთხოების ქსელები და ა.შ.

V ეტაპი - მიწის ნაკვეთის კეთილმოწყობა, ობიექტის დასუფთავება და ექსპლუატაციაში ჩაბარების წინა სამუშოები.

5.1. ობიექტი ვერ ჩაბარდება ექსპლუატაციაში შენობის სრული დამთავრებისა და მიმდებარე ტერიტორიის კეთილმოწყობა-გამწვანების გარეშე.

5.3. შემდეგ უნდა განხორციელდეს ეზოს ვერტიკალური გეგმარება, შემდეგ კეთილმოწყობა-გამწვანება, მისასვლელი გზებისა და ბილიკების მოწყობა.

5.4. ბოლო თვეებში უნდა დაიგეგმოს მთლიანი ობიექტის დასუფთავება მიმდევრობით და მომზადება ექსპლუატაციაში მისაღებად.

5.5. მშენებლობის მომარაგება მასალებითა და ნაკეთობებით ორიენტირებულია ბაზარზე, ამავე დროს სამშენებლო ორგანიზაციას უნდა გააჩნდეს მძლავრი საწარმოო ბაზა და ამასთანავე უნდა იყოს დაკომპლექტებული მაღალი თანრიგის მუშებითა და შესაბამისი ინჟინერ ტექნიკური პერსონალით.

5.6. სამშენებლო ობიექტი ყოველდღიურად უნდა კონტროლდებოდეს უსაფრთხოების ინჟინერის სპეციალისტების ქვეშ, საქართველოში მოქმედი უსაფრთხოების კანონმდებლობის მოთხოვნების შესაბამისად. ინტენსიურად უნდა მიმდინარეობდეს უსაფრთხოების კუთხით ინჟინერ-ტექნიკური პერსონალის გადამზადება.

5.7. სამუშაოთა მწარმოებელმა განუხრელად უნდა იხელმძღვანელოს დამტკიცებული საპროექტო დოკუმენტაციით, არქიტექტურულ, კონსტრუ-ქციულ ან სხვა საპროექტო გადაწყვეტილებებში ცვლილებების თვითნებური შეტანა ავტორებთან შეთანხმებია და ნახაზების კორექტირების გარეშე დაუშვებელია, რაც უნდა მოხდეს დადგენილი წესით შესაბამისი ხელმოწერებით ავტორებისა და პროექტის მთავარი არქიტექტორის მხრიდან.

6. რეკომენდირებული სამშენებლო მანქანა-დანადგარები, მექანიზმები და ინსტრუმენტები

6.1. მშენებლობის ნორმების უწყვეტი რითმისა და ტექნოლოგიურობის უზრუნველსაყოფად აუცილებელია მისი აღჭურვა თანამედროვე ტექნიკური სასუალებებით. მათი აღჭურვა თანამედროვე ტექნიკური საშუალებებით. მათი რეკომენდირებული ჩამონათვალი მოცემულია ცხრილში.

6.2. რეკომენდირებული მანქანა-დანადგარები და ინსტრუმენტ- მოწყობილობები შესაძლოა შეიცვალოს ანალოგიურით ან უფრო თანამედროვეთი.

7. მშენებლობაზე შრომისა და ელექტროუსაფრთხოების წესების დაცვა

მომუშავეთა შრომის უსაფრთხოების ღონისძიებები სამშენებლო-სამონტაჟო სამუშაოთა წარმოების ყველა ეტაპზე უნდა იყოს დაცული თანახმად ,,სნ და წ 111-4-80 უსაფრთხოების ტექნიკა მშენებლობაში და სხვა ნორმატიულ - საკანონმდებლო დოკუმენტების მითითებების შესაბამისობით. მათგან ყურადღება მახვილდება შემდეგზე: საქართველოში მოქმედი ,,მშენებლობის უსაფრთხოების წესები“ (დამტკიცებული საქართველოს მთავრობის 27.05.2014წ. #361 დადგენილებით.) და სნ და წ. ნორმატიულ-საკანონმდებლო დოკუმენტების მითითებების შესაბამისობით.) კერძოდ:

7.1. სამუშაო ადგილები მუშაობის პირობებისა და ტექნოლოგიურობის გათვალისწინებით უზრუნველყოფილ უნდა იყოს კოლექტიური დაცვისა და სიგნალიზაციის საშუალებებით.

7.2. ბეტონის ტუმბოს გამოყენებისას ნარევის მიწოდება და ჩასხმა ქარგილებში უნდა მოხდეს ერთ მეტრზე ნაკლები სიმაღლიდან.

7.3. ზედმეტი გრუნტის დატვირთვა ავტოთვითმცლელებზე უნდა წარმოებდეს გვერდიდან ან უკანა მხრიდან.

7.4. მშენებლობაში საჭიროა სერტიფიცირებული მასალების და ნაკეთობების გამოყენება მათი ტოქსიკურობის გათვალისწინებით დაშვებულ ნორმებში.

7.5. ადვილად აალებადი სამღებრო, საიზოლაციო და სხვა მასალების, აგრეთვე მომწამლავი ნივთიერებების დღიური რაოდენობა სამშენებლო სამუშაოთა წარმოების ზონაში არ უნდა აღემატებოდეს დღიურ მოთხოვნილებას.

7.6. საჰიდროიზოლაციო სამუშაოთა შესრულებისას, პარკეტზე ლაქის წასმისას და ზოგიერთ სხვა სამუშაოზე მუშები უნდა იყენებდნენ სპეცტანსაცმელს, რესპირატორებსა და თავსაბურავებს.

7.7. საყალიბო ქარგილები დაყენების შემდეგ მოწმდება საიმედობაზე მათში ბეტონის ჩასხმამდე . ასევე მოწმდება ბადიის საიმედობაც და წესრიგიანობაც სამაგრების თვითგახსნა რომ არ მოხდეს.

7.8. მასალებისა და ნაკეთობების დასაწყობება უნდა მოხდეს მათზე ტექნოლოგიური მოთხოვნილებების პირობათა გათვალისწინებით. ამავე დროს ისინი უნდა დაეწყოს მოსწორებულ ადგილზე, რომ მათი მოცურებაც არ მოხდეს.

7.9. ელექტრო უსაფრთხოების წესები ჩამოყალიბებულია საქ. სტანდარტში 12.1.013-88. ელექტრო კარადა ყოველთვის უნდა იყოს ჩაკეტილ მდგო-მარეობაში, ელექტროკაბელები, ელექტროსადენები და მოწყობილობები კი იზოლირებული. გაშიშვლებული სადენების გამოყენება აკრძალულია.

7.10. იკრძალება ვიბრატორის სხვა ადგილას გადატანა მისი ელექტრო-ქსელიდან გამორთვის გარეშე. სამუშაოს შესრულების შემდეგ ვიბრატორი სუფთავდება და

მშრალად იწმინდება.

7.11. სამშენებლო მოწყობილობათა ჩართვა (საწეველები, პარკეტისა და მოზაიკის საპრიალებელ-მოსახვეწი დანადგარები, ელექტრო შესადუ-ღებელი აპარატები და სხვა) საბინაო ელექტროქსელში აკრძალულია. ელექტროქსელის სამსახურის ტექზედამხედველობის სამსახურთან შეთანხმებით ნებადართული სატრანსფორ-მატორო ქვესადგურიდან უნდა მოხდეს სამწვერიანი ელექტროკაბელის შემოყვანა დახურულ კარადაში, მრიცხველის დაყენება საიდანაც ძალოვანი და გასანათებელი სადენები გაიმართება მომხმარებლისაკენ.

7.12. ამწე საწეველების, ელექტროსაწეველას და სხვა მანქანა მექანიზმების მუშაობის პერიოდში მის ქვეშ ან სიახლოვეს უცხო და სამშენებლო ოპერაციებში დაუსაქმებელ პირთა ყოფნა აკრძალულია.

7.13. უცხო პირთა, აგრეთვე სამშენებლო ოპერაციებში დაუსაქმებელ მუშა-მოსამსახურეთა ყოფნა სამშენებლო მოედანზე და მის სიახლოვეს სახიფათო ზონაში დაუშვებელია. ავტოამწის მუშაობის დროს მოშორებით დგება მესიგნალე და აწესრიგებს როგორც ფეხმავალთა, ასევე ავტოტრანსპორტის მოძრაობას.

7.14. აუცილებელია შეზღუდვის საზღვრების მითითება დროებით ღობეზე და სხვა თვალსაჩინო ადგილებში ავტოტრანსპორტის მოძრაობის შემზღუდავი ფირნიშებთან ერთად და მათი განათების უზრუნველყოფა ღამის საათებში.

8. ეკოლოგია და ბუნების დაცვის საკითხები

8.1. მშენებლობის პროცესში აუცილებელია განხორციელდეს სპეციალური ღონისძიებები მიმდებარე ტერიტორიის დამტვერიანების თავიდან ასაცილებლად.

8.2. საბათქაშო და მოსახვითი სამუშაოების შესრულების პერიოდში ფასადებს საჭიროა ჩამოეფაროს ფარდა, რათა ამ შემთხვევაშიც არ მოხდეს მტვირს გაბნევა სელიტებულ ზონაში.

8.3. დაუშვებელია არსებული საკანალიზაციო ჭებში ბეტონის და ხსნარმილსადენების ჩარეცხვა ან მათი დანაგვიანება სამშენებლო ნარჩენებით.

8.4. ასევე არსებული საკანალიზაციო ქსელის პირობებში მიზანშეწონილად ვერ ჩაითვლება დროებითი ტუალეტის მოწყობა ამოსახაპ ორმოზე. მათი დროებითი ჩართვაც სასურველია საკანალიზაციო კოლექტორში.

8.5. გარემოს დაცვის სამსახურიდან ნებართვის გარეშე მშენებლობის ზონაში იკრძალება მრავალწლიანი ხეების და ნარგავების მოჭრა-განადგურება.

8.6. ზემოთ მითითებული დებულებებიდან გამომდინარე მშენებლობა უნდა განხორციელდეს ბუნების დაცვითი და ჰაერის გაბინძურების საწინააღმდეგო ღონისძიებების დაცვით მომქმედი საკანონმდებლო აქტებისა და ნორმატული დოკუმენტების შესაბამისობით.

განათლების დამადასტურებელი დიპლომი



ДИПЛОМ

ТВ № 567428

Настоящий диплом выдан Гвасалия Давиду Заурисвичу в том, что он в 1982 году поступил в Ленинградский политехнический институт им. М.И. Калинина и в 1990 году окончил полный курс названного института по специальности „Промышленное и Гражданское строительство"

Решением Государственной экзаменационной комиссии от „12" февраля 1990 г. Гвасалия Д.З. присвоена квалификация инженера-строителя

Председатель Государственной экзаменационной комиссии

Ректор

Секретарь

М.П. Город Ленинград „12" февраля 1990 г.

Регистрационный № 975/С

Московская типография Госзнака 1987

Нагрудный академический знак выдан

პირადობის დამადასტურებელი მოწმობა





ლითონის ნაკეთობების სამძრო

მისამართი: ქალაქი თბილისი, სოფელი დიდი ლილო
ს/კ: 01.81.08.339.348

დამკვეთი: მ. ნაჭყებია / ლ. ჯიჯაჩეიშვილი

მშენებლობის განხორციელების შენაკრები კალენდარული გეგმა

ეტაპები	მშენებლობის განხორციელების პროცესის რიგები და ეტაპები	მშენ. ხანგძლ. თვეების მიხედვით	1 წელი												2 წელი											
			1 თვე	2 თვე	3 თვე	4 თვე	5 თვე	6 თვე	7 თვე	8 თვე	9 თვე	10 თვე	11 თვე	12 თვე	1 თვე	2 თვე	3 თვე	4 თვე	5 თვე	6 თვე	7 თვე	8 თვე	9 თვე	10 თვე	11 თვე	12 თვე
			10 20 30	10 20 30	10 20 30	10 20 30	10 20 30	10 20 30	10 20 30	10 20 30	10 20 30	10 20 30	10 20 30	10 20 30	10 20 30	10 20 30	10 20 30	10 20 30	10 20 30	10 20 30	10 20 30	10 20 30	10 20 30	10 20 30	10 20 30	10 20 30
1	2	3																								
	I რიგის სამუშაოები																									
I	მოსამზადებელი სამუშაოები, გარე დროებითი ღობის მოწყობა, სამშენებლო ნაგვის გატანა.	2																								
II	შენობის გრუნტზე დაკვალვა და ძირითადი ღერძების დაფიძსირება	1																								
	II რიგის სამუშაოები																									
III	მიწის სამუშაოები, ფუძის მოწყობა, საძირკველების მოწყობა, ძირითადი კონსტრუქციული სისტემის მოწყობა ნულოვან ნიშნულამდე და ნულოვანი ნიშნულის ზევით.	11																								
IV	სახურავის მოწყობა, არამზიდი კონსტრუქციების მოწყობა, ლოკალური საერთო სარგებლობის საინჟინრო-ტექნიკური ქსელების მოწყობა, გარე მოსაპირკეთებელი სამუშაოები	8																								
V	მიწის ნაკვეთის კეთილმოწყობა	2																								

1. მშენებლობის დაწყება აითვლება მშენებლობის ნებართვიდან.

2. მშენებლობის ხანგძლიობა მიღებულია 24 თვის პერიოდით, 2 რიგი, 5 ეტაპი.

3. კალენდარულ თვეში მიღებულია 25 სამუშაო დღე შაბათის ჩათვლით, კვირა დასვენების დღედაა ჩათვლილი.

შენიშვნა:
NOTE:

საორიენტირო სქემა
KEY PLAN

No	Date	Revision	Issued by

METRIX CONSTRUCTION

შპს მეტრიქს კონსტრაქშენი
METRIX CONSTRUCTION LLC

www.metrixconstruction.ge
e-mail: metrixconstruction.llc@gmail.com
tel: 579 60 19 19; 555 13 00 31

მისამართი
ADDRESS
ინდივიდუალური ერთბინიანი საცხოვრებელი სახლი

პროექტი
PROJECT

ნახაზი
DRAWING

თანამდებობა POSITION	სახელი, გვარი NAME, SURNAME	ხელმოწერა SIGNATURE
დირექტორი DIRECTOR	David Gvasalia DAVID GVASALIA	
არქიტექტორი ARCHITECTOR		
კონსტრუქტორი CONSTRUCTOR	David Gvasalia DAVID GVASALIA	

ფორმატი PAPER SIZE	მასშტაბი SCALE
A4	1:500

ნახ. ნომერი DRWG No	კორექტ. REVISION	სტატუსი STATUS
CD/001-3.06.20		CD

METRIX CONSTRUCTION LLC

სამშენებლო მოედნის მოწყობის გრაფიკული სქემა

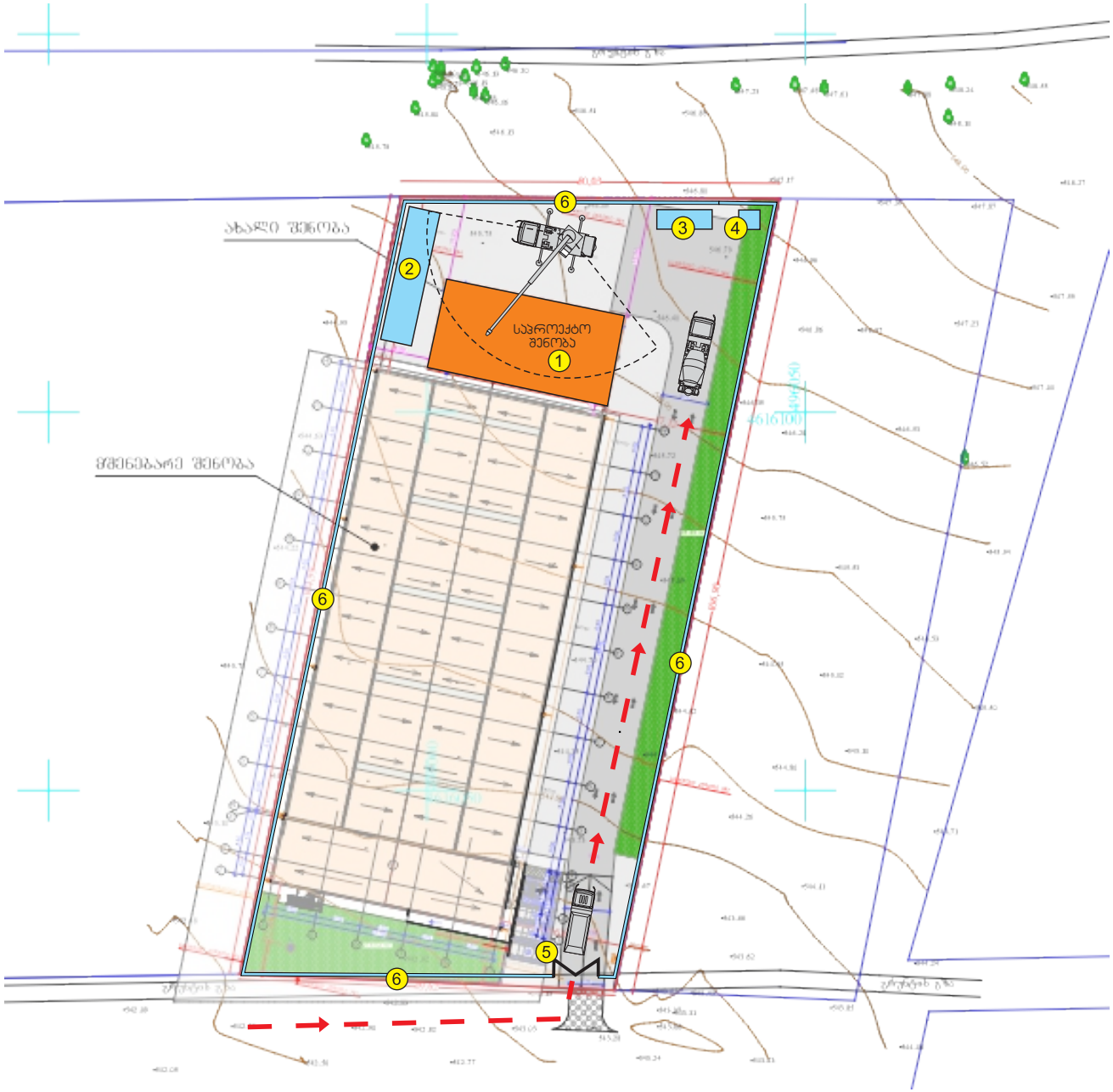

1. საპროექტო შენობა
2. სასაწყობე ადგილი
3. დროებითი ჯიხური
4. სველი წერტილი
5. ჭიშკარი
6. დროებითი ღობე

შენიშვნა:
NOTE:

სიტუაციური სქემა
KEY PLAN

No	Date	Revision	Issued by

METRIX CONSTRUCTION

შპს მეტრიქს კონსტრაქშენი
METRIX CONSTRUCTION LLC

www.metrixconstruction.ge
e-mail: metrixconstruction.llc@gmail.com
tel: 579 60 19 19; 555 13 00 31

მისამართი
ADDRESS
ინდივიდუალური ეროვნებინიანი საცხოვრებელი სახლი

პროექტი
PROJECT

ნახაზი
DRAWING

თანამდებობა POSITION	სახელი, გვარი NAME, SURNAME	ხელმოწერა SIGNATURE
დირექტორი DIRECTOR	David Gvasalia DAVID GVASALIA	
არქიტექტორი ARCHITECTOR	ს. ლომსაძე	
კონსტრუქტორი CONSTRUCTOR	David Gvasalia DAVID GVASALIA	

ფორმატი PAPER SIZE	მასშტაბი SCALE
A4	1:500
ნახ. ნომერი DRWG No	კორექტ. REVISION	სტატუსი STATUS
CD/001-3.06.20		CD

METRIX CONSTRUCTION LLC

© METRIX CONSTRUCTION LLC