არსებული ფასადები(რეკონსტრუქციის პროექტი, კორექტირება 7.08.2024წ)

ფასადი ,,გ-ა4" ღერძებში

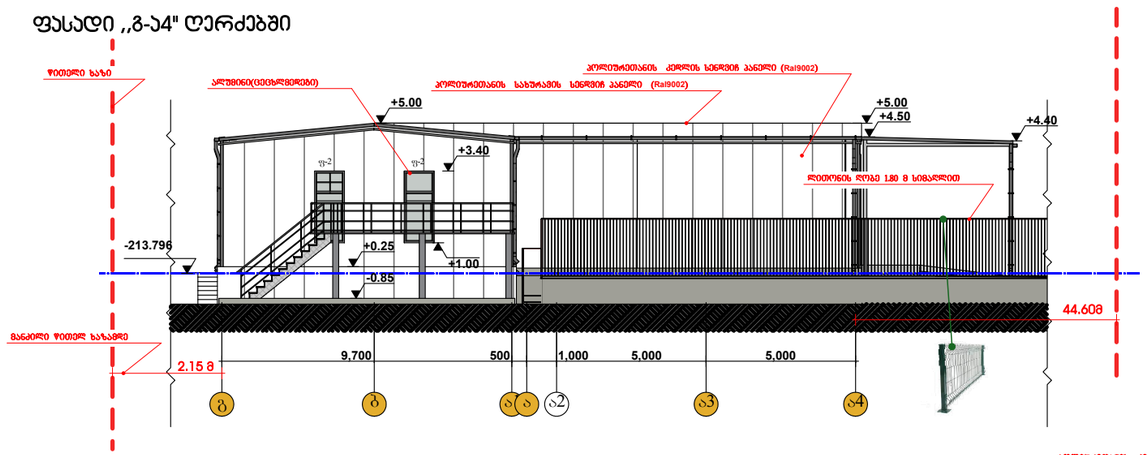

ფასადი ,,ა4 - გ" ღერძებში

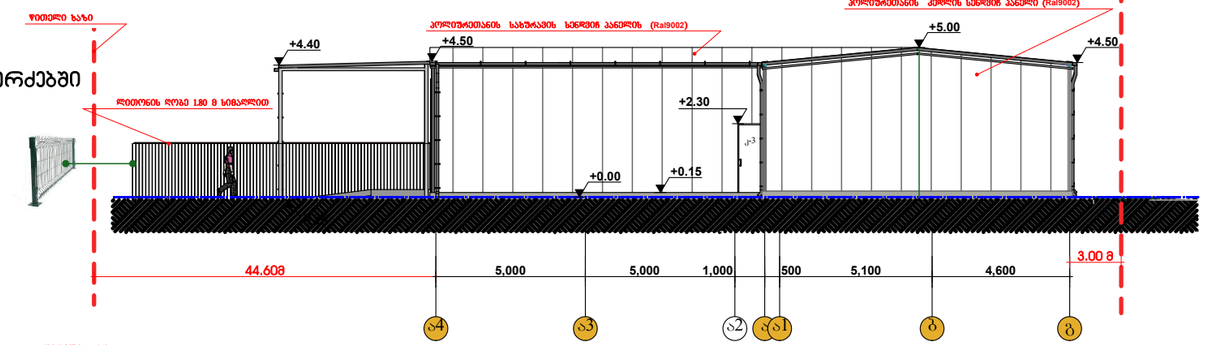

ფასადი ,,6 - ა4" ღერძებში

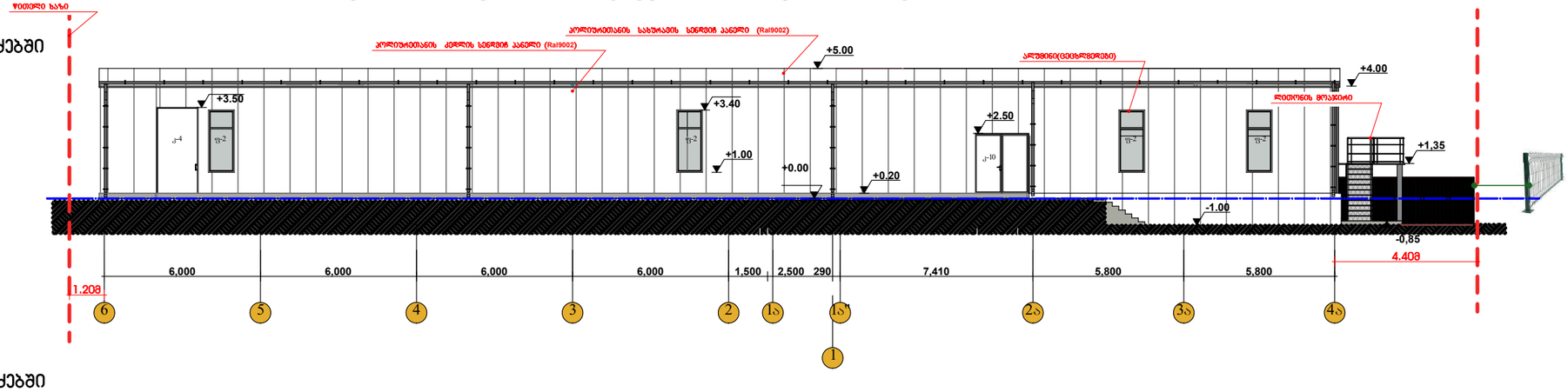

ფასადი ,,ა4 - 6" ღერძებში

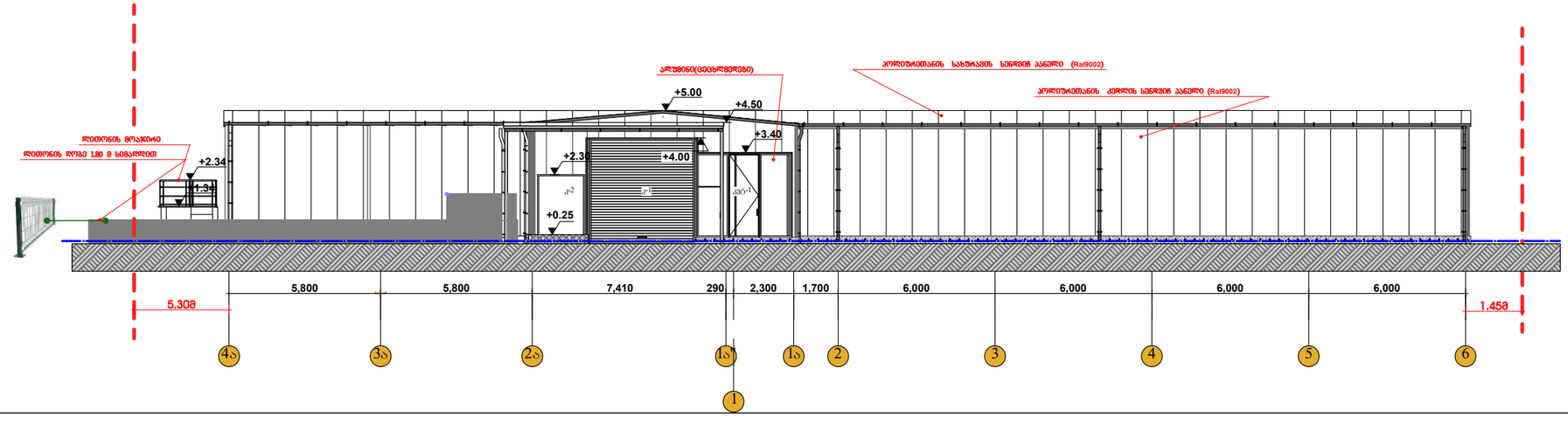

ფორმატი PAPER SIZE	A-3
ხელშეკრულების CONTRACT№	
პროექტის № რიგითი №	
ფაილის სახელი FILE NAME	გვმასი.

პირობითი აღნიშვნები LEGEND

- საპროექტო ნიშნული: ±0.000/511.100
- არსებული ნიშნული
- კანონის მიმართულება [წყლის ობიექტის]
- ჭრილის ხაზი
- ღერძის ხაზი
- წითელი ხაზი
- სართულის №: 5 t-2 — იატაკის ტიპი; 12.000 m2 — ფართობი

ექსპლიკაცია

შენიშვნები NOTES

1. ნახაზზე ზომები მოცემულია მილიმეტრებში;
2. ნახაზზე ყველა ცვლილება მშენებლობისას შეთანხმებული უნდა იყოს პროექტის ავტორთან;
3. ფერადული პროექციებით ავტომატურად ვერ ხდება ნივთის ზომა;

სიტუაციური სქემა KEY PLAN

დამკვეთი CLIENT	შ.პ.ს. " ქარელის ახალი საავადმყოფო " ID ნომერი:404495623"	
პროექტი PROJECT	საწყობის კორექტირებული არქიტექტურული პროექტი	
მისამართი ADRESS	ქსნის ქ. თბილისი, ვაკე-საბურთალოს საავტომობილო სამედიცინო კლასტერი 01.72.14.014.011	
თანამდებობა	გვარი	ხელმოწერა
შეასრულა:	თ.ხვედელიძე	
შეამოწმა:	დ. მორგილაძე	
დაამტკიცა:	დ. მორგილაძე	

თბილისი 20236

INDUSTRIAL CONSTRUCTION COMPANY

არქიტექტურული ნაწილი ARCHITECTURE

მასშტაბი SCALE		თარიღი DATE OF ISSUE
ნახაზის DRWG.	ფასადი ,,გ-ა4" ,,ა4 - გ" ,,ბ - ა4" ,,ა4 - 6" ღერძებში 41-ე ჯარისთვისის(ფიზიკა-ნანობრის) მაღალიზოლაციო ზონებით მშენებლობა)	
სადემ STAGE	მუშა	ინდექსი INDEX
ფურ. PAGES		

ფასადი ,,გ-ა4" ღერძებში

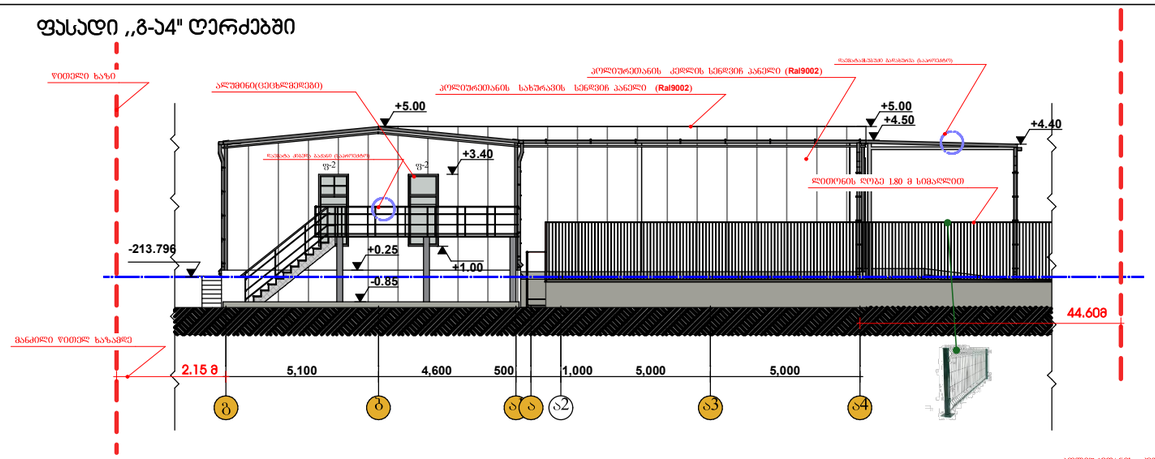

ფასადი ,,ა4 - გ" ღერძებში

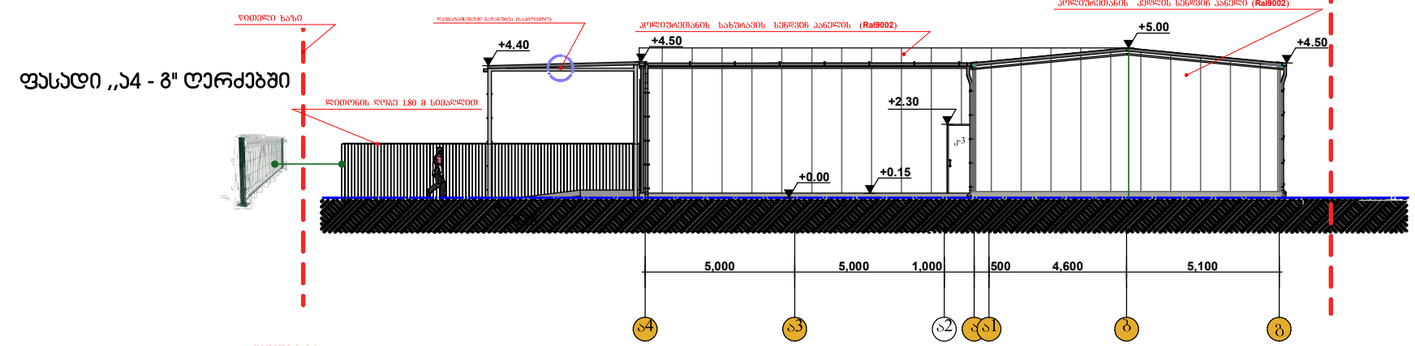

ფასადი ,,ბ - ა4" ღერძებში

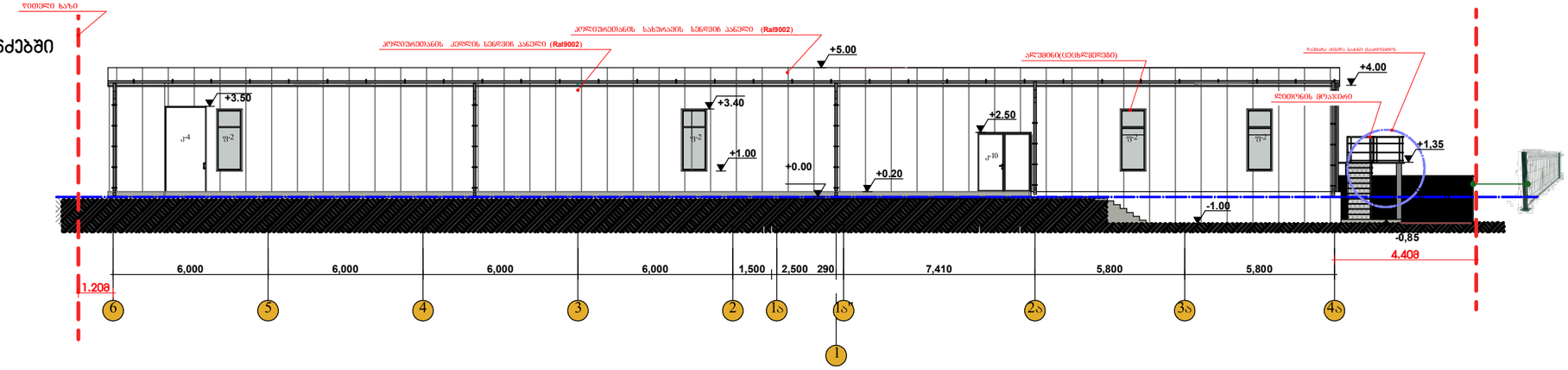

ფასადი ,,ა4 - ბ" ღერძებში

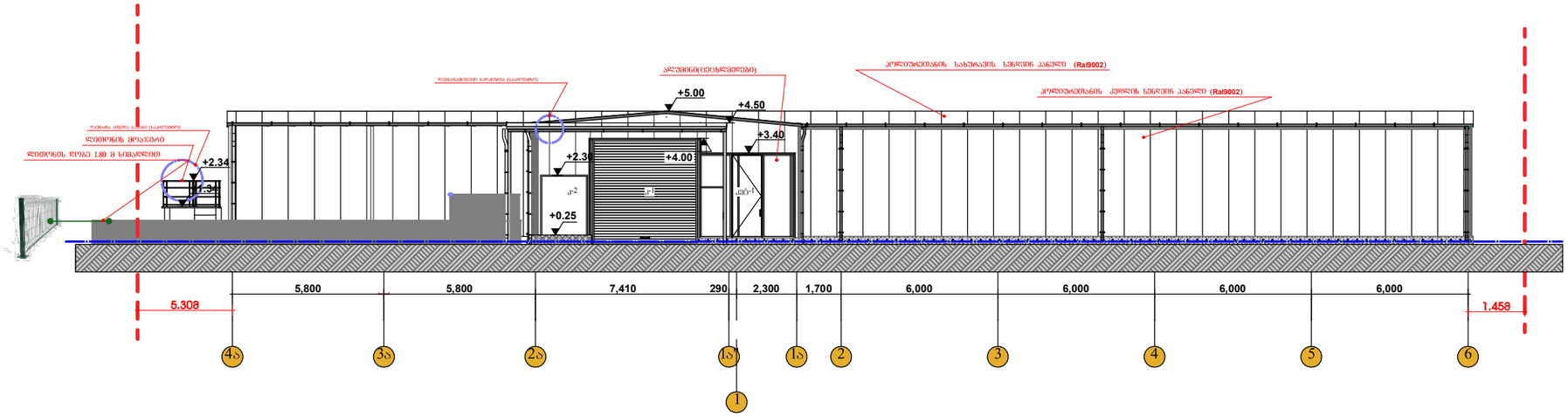

არსებული ფასადები(რეკონსტრუქციის პროექტი, კორექტირება 7.08.2024წ)

ფორმატი PAPER SIZE	ხელშეკ.№ CONTRACT№	პროექტის № რიგითი №	ფაილის სახელი FILE NAME
A-3			გვმ3ბ1.

პირობითი აღნიშვნები LEGEND

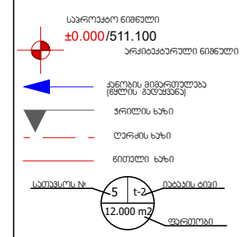

ვასალიანაცია

შენიშვნები NOTES

1. ნახაზზე ზომები მოცემულია მილიმეტრებში;
2. ნახაზზე ყველა ცვლილება შეთანხმებულ იქნეს ობიექტის პროექტის ავტორთან;
3. ფერადების პროექციებით ავტომატურად უკმდება ნიმუშთან;

სიტუაციური სქემა KEY PLAN

დამკვეთი CLIENT	შ.პ.ს. " ჯორჯიან აბრო სალტ ", ID ნორმერ:404495523"	
პროექტი PROJECT	საწყობის რეკონსტრუქცია	
მისამართი ADRESS	ქმნ: ქ. თბილისი, ვაკის სასაწყობო-საგებები საკუთრების გეგმარება 01.72.14.014.011	
თანამდებობა	გვარი	ხელმოწერა
შეასრულა:	თ.ხვედელიძე	
შეამოწმა:	დ. მორგილაძე	
დაამტკიცა:	დ. მორგილაძე	

თბილისი 20236

INDUSTRIAL CONSTRUCTION COMPANY

არქიტექტურული ნაწილი ARCHITECTURE

მასშტაბი SCALE	1:200	თარიღი DATE OF ISSUE
ნახაზი DRWG.	ფასადები	
სტადია STAGE	ინდექსი INDEX	ფურც. PAGES
მუშა		

საპროექტო კორექტირებული ფასადები 2025წ

ფასადი ,,გ-ა4" ღერძებში

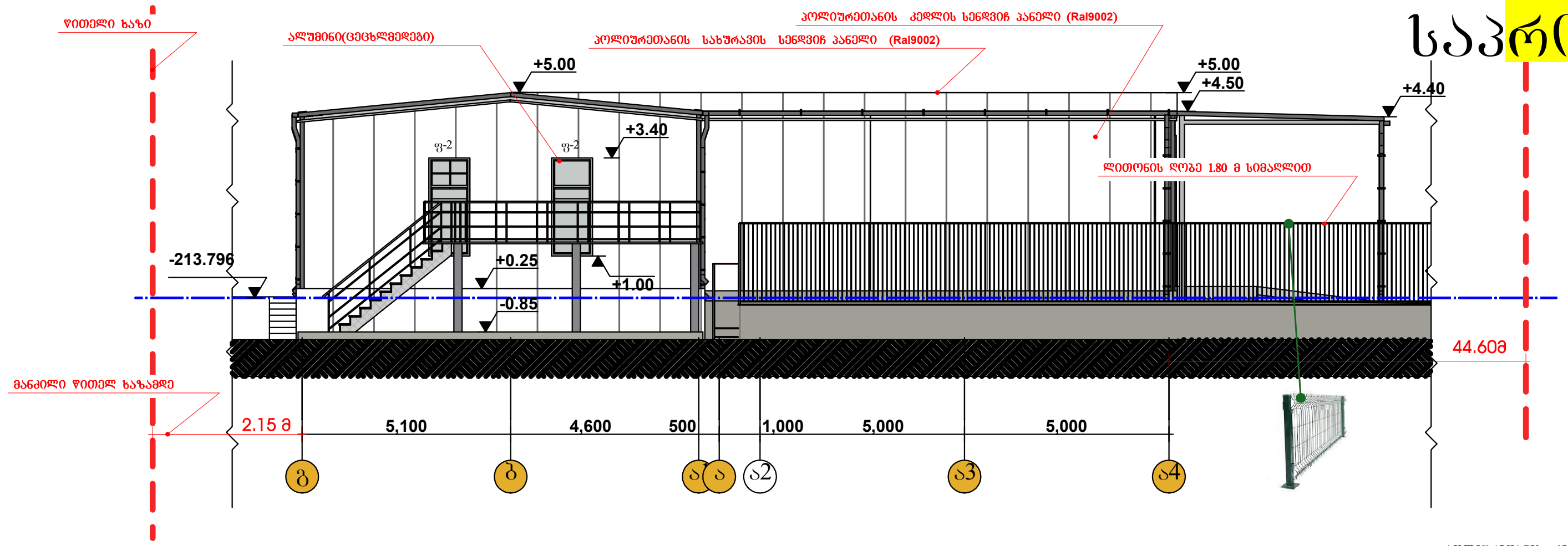

ფასადი ,,ა4 - გ" ღერძებში

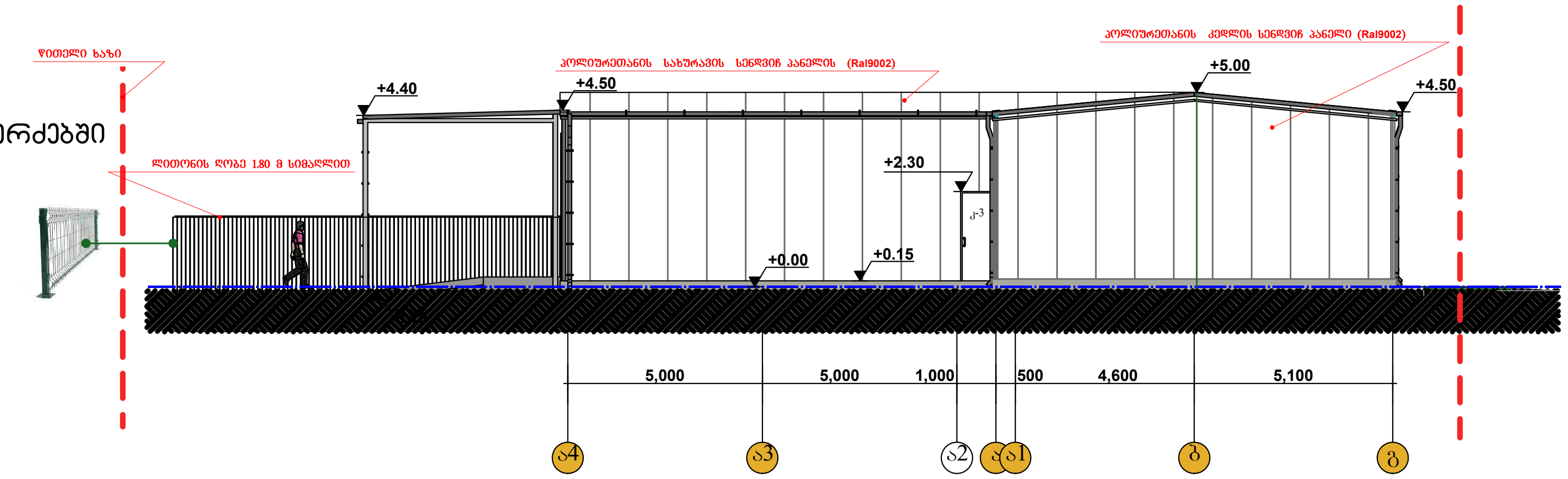

ფასადი ,,6 - ა4" ღერძებში

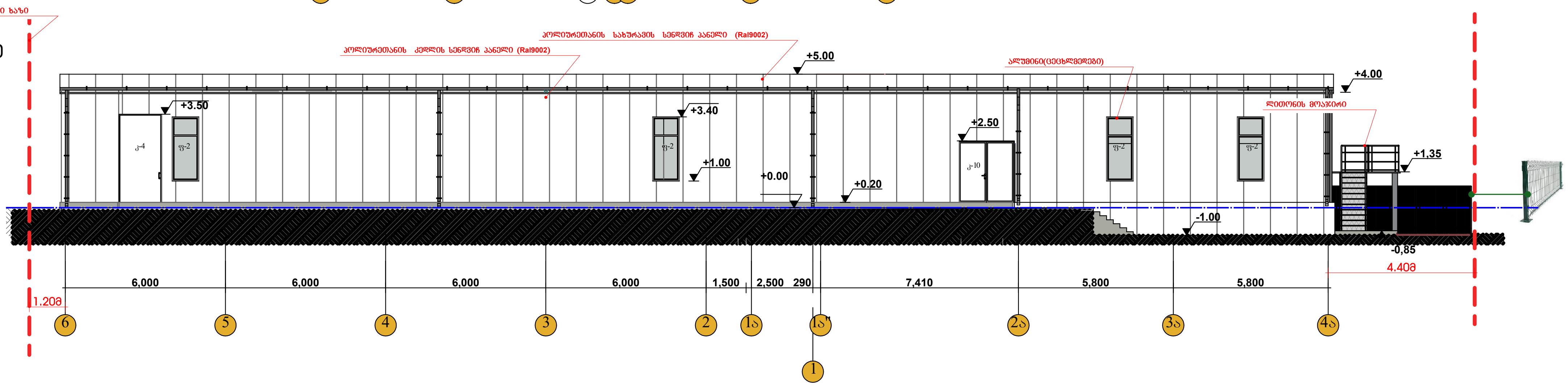

ფასადი ,,ა4 - 6" ღერძებში

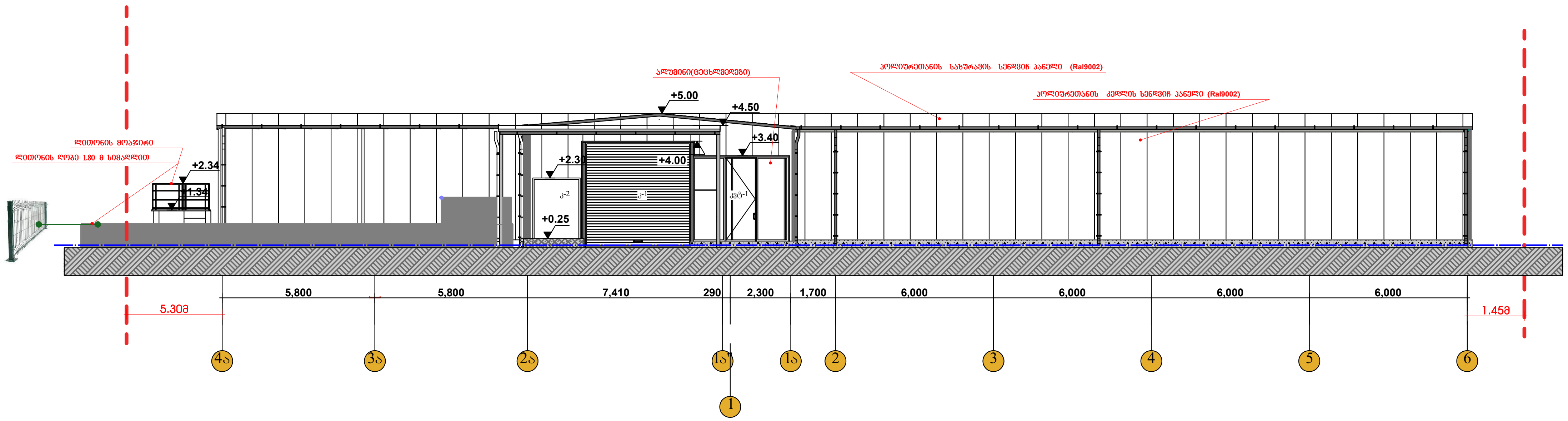

ფორმატი PAPER SIZE	დაკვეთა № CONTRACT№	პროექტის № რიცხვი №	ფაილის სახელი FILE NAME
A-3			გეგმები.

პირობითი აღნიშვნები — LEGEND

- საპროექტო ნიშნული ±0.000/511.100 არქიტექტურული ნიშნული
- ქანობის მიმართულება (წყლის გადაყვანა)
- ჭრილის ხაზი
- ღერძის ხაზი
- წითელი ხაზი
- სათავსოს № — 5 — t-2 — იატაკის ტიპი — 12.000 m2 — ფართობი

ექსპლიკაცია

შენიშვნები — NOTES

1. ნახაზზე ზომები მოცემულია მილიმეტრებში;
2. ნახაზზე ყველა ცვლილება მშენებლობისას შეთანხმებული უნდა იყოს პროექტის ავტორთან;
3. ფურცლის კორექტირებით ავტომატურად უქმდება წინა ვარიანტი;

სიტუაციური სქემა — KEY PLAN

დამკვეთი CLIENT	შ.პ.ს. " ქართული აგრო სახლი , ID ნომერი:404495523"
პროექტი PROJECT	საწყობის რეკონსტრუქცია
მისამართი ADRESS	მის: ქ. თბილისი, დიღმის სასწავლო-საცდელი სამეურნეობის ტერიტორია 01.72.14.014.011

თანამდებობა	გვარი	ხელმოწერა
შეასრულა:	თ.ხვედელიძე	
შეამოწმა:	დ. მორჩილაძე	
დაამტკიცა:	დ. მორჩილაძე	

თბილისი 2025წ

INDUSTRIAL CONSTRUCTION COMPANY

არქიტექტურული ნაწილი	ARCHITECTURE		
მასშტაბი SCALE	1:200	თარიღი DATE OF ISSUE	
ნახაზი DRWG.	ფასადები		
სტადია STAGE ნებართვა (კორექტირება)	ინდექსი INDEX	ფურ. PAGES	

08 კედლების გადაკვეთშს დეტალი

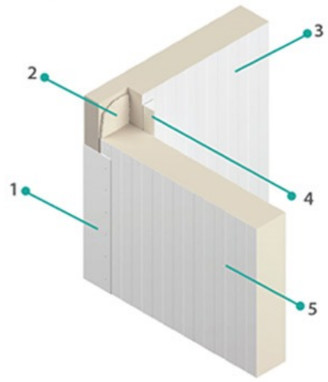

1. ლითონის კუთხოვანა (აძსესშარი)
2. ქაფის შემავსებელი
3. კედლის პანელი
4. ლითონის კუთხოვანა
5. კედლის პანელი

03 კედლის და სახშრავის გადაკვეთის დეტალი (ანალოგი)

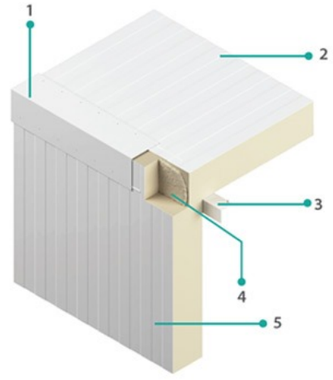

1. ქაფის შემავსებელი
2. გადახურვის პანელი
3. ლითონის კუთხოვანა (აძსესშარი)
4. ქაფის შემავსებელი
5. კედლის პანელი

ფორმატი PAPER SIZE	A-3
ხელშეკრულების № CONTRACT№	
პროექტის № რიგითი №	
ფაილის სახელი FILE NAME	მშენებ.

ჰორიზონტი ᲐᲦᲜᲘᲨᲕᲜᲔᲑᲘ LEGEND

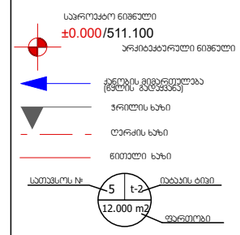

ᲐᲮᲡᲜᲐᲢᲘᲪᲘᲐ

ᲨᲔᲜᲘᲨᲕᲜᲔᲑᲘ NOTES

1. ნახაზზე ზომები მოცემულია მილიმეტრებში;
2. ნახაზზე ყველა ცვლილება შეთანხმებულ უნდა იქნას პროექტის ავტორთან;
3. ფერადული პროექციებით ავტომატურად შემდეგა ნიშა ვარიანტი;

ᲡᲘᲢᲧᲕᲘᲗᲘᲠᲘ ᲡᲥᲔᲛᲐ KEY PLAN

დამკვეთი CLIENT	შ.პ.ს. " ქართული აზრო სახლი ", ID ნომერი:404495523"
პროექტი PROJECT	საწყობის რეკონსტრუქცია
მისამართი ADRESS	ქმა: ქ. თბილისი, ვაკის საკრებულო სამუშაოების ტერიტორია. 01.72.34.014.011

თანამდებობა	გვარი	ხელმოწერა
შეასრულა:	თ.ხვედელიძე	
შეამოწმა:	დ. მორგილაძე	
დაამტკიცა:	დ. მორგილაძე	

თბილისი 20256

INDUSTRIAL CONSTRUCTION COMPANY

არქიტექტურული ნაწილი ARCHITECTURE

მასშტაბი SCALE		თარიღი DATE OF ISSUE
ნახაზი DRWG.	სანდვილე პანელის მონაკვეთის ტიპური ნახაზები	

სტადია STAGE	ინდექსი INDEX	ფურც. PAGES
ნებართვა (პირველადი)		

ნახაზი	სიგანე	სიმაღლე	ფართობი	რაოდენობა
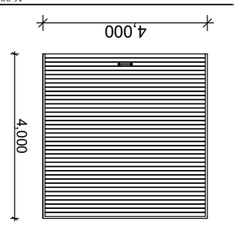	4.000	4.000	16.00	ა-1
	2.300	1.800	4.14	ა-2
	2.300	800	1.84	ა-3
	3.300	1.600	5.28	ა-4
	2.300	2.100	4.83	ა-5
	2.300	1.800	8.28 მ²	ა-5
	2.250	1.800	4.05 მ²	ა-5¹
	2.200	800	1.76 მ²	ა-6
	2.200	800	1.76 მ²	ა-6¹
	2.200	1.000	4.40 მ²	ა-7
	2.200	1.000	2.20 მ²	ა-7¹
	3.000	2.500	7.50 მ²	ა-8
	2.100	950	1.99 მ²	ა-10
	2.250	1.600	3.60 მ²	ა-11
	2.100	4.000		ა-1
	1.600	4.000		ა-2
	800	4.000		ა-3
	1.800	4.000		ა-4
	2.100	2.300		ა-5
	1.600	2.300		ა-5¹
	800	2.300		ა-6
	800	2.200		ა-6¹
	1.000	2.200		ა-7
	1.000	2.200		ა-7¹
	2.500	3.000		ა-8
	950	2.100		ა-10
	1.600	2.250		ა-11

ტიპიური ფანჯრების ცხრილი

ნახაზი	სიგანე	სიმაღლე	ფართობი	რაოდენობა
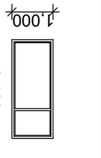	3.600	3.200	11.52	2.40
	1.000	2.400	2.40	8.40 მ²
	3.600	900	2.16 მ²	4.328²
	4.200	1.300		7.208²

ფანჯრების ცხრილი

ნახაზი	სიგანე	სიმაღლე	ფართობი	რაოდენობა
	3.600	3.200	11.52	2.40
	1.000	2.400	2.40	8.40 მ²
	3.600	900	2.16 მ²	4.328²
	4.200	1.300		7.208²

ფანჯრების ცხრილი

ნახაზი	სიგანე	სიმაღლე	ფართობი	რაოდენობა
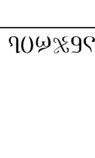	4.000	4.000	16.00	ა-1
	2.300	1.800	4.14	ა-2
	2.300	800	1.84	ა-3
	3.300	1.600	5.28	ა-4
	2.300	2.100	4.83	ა-5
	2.300	1.800	8.28 მ²	ა-5
	2.250	1.800	4.05 მ²	ა-5¹
	2.200	800	1.76 მ²	ა-6
	2.200	800	1.76 მ²	ა-6¹
	2.200	1.000	4.40 მ²	ა-7
	2.200	1.000	2.20 მ²	ა-7¹
	3.000	2.500	7.50 მ²	ა-8
	2.100	950	1.99 მ²	ა-10
	2.250	1.600	3.60 მ²	ა-11

ტიპიური ფანჯრების ცხრილი

ავტოსადგომის სართულების გეგმა

დამკვეთი CLIENT	შ.პ.ს. "ქალაქის ცენტრის განვითარების კომპანია", ID 6მ38ბნნ.ბ04495623*
პროექტის დასახელება PROJECT	საცხოვრებელი კომპლექსის მშენებლობა
მისამართი ADDRESS	ქალაქი ქუთაისი, ცენტრის განვითარების კომპანიის ტერიტორია, 0172410410011
არქიტექტორი:	ა. ფოფხაძე
კონსტრუქტორი:	ო. ბერიძე
ელექტრო:	ნ. ჯინჭარაძე
სანტექნიკა:	ნ. ჯინჭარაძე

დამტკიცებულია 2025წ

ARCHITECTURE	არქიტექტურა
DATE OF ISSUE	გაცემის თარიღი
SCALE	მასშტაბი
DRWG.	ნახაზის
STAGE	სტადია
INDEX	ინდექსი
PAGES	ფურც.

PAPER SIZE ფორმატი	CONTRACT# კონტრაქტი	ფურცლის N FILE NAME	ფაილის სახელი
A-3			ა3ააა0.

LEGEND პირობითი აღნიშვნები

ნახაზის ორიენტაცია ORIENTATION OF DRAWING

±0.000/511.100

ნახაზის ორიენტაციის ნიშანი ORIENTATION OF DRAWING

ასაწევი ტვირთის მიმართულება DIRECTION OF LIFTING

ამწის ისრის ზონა CRANE ARM ZONE

ნაგებობის ზღვარი BUILDING LIMIT

ნაგებობის ღერძები BUILDING AXES

ტერიტორიის საზღვარი SITE BOUNDARY

ტერიტორიის საზღვარი

ნაგებობის ღერძები

ნაგებობის ზღვარი

ამწის ისრის ზონა

ნაგებობა N1 ს-2 5 12.000 მ2

ნაგებობის ფართობი

ნაგებობის ნომერი

ამწის ისრის ზონა

ასაწევი ტვირთის მიმართულება

ნახაზის ორიენტაციის ნიშანი

ნაგებობის ზღვარი

ნაგებობის ღერძები

ტერიტორიის საზღვარი

ნახაზის ორიენტაცია ORIENTATION OF DRAWING

1. ნახაზზე მოცემული ყველა ზომა მილიმეტრებშია მოცემული, გარდა სპეციალურად მითითებული შემთხვევებისა.
2. ნახაზის ყველა ცვლილება უნდა შეთანხმდეს ავტორთან და ასახულ იქნეს ნახაზის ახალ ვერსიაში.
3. ფუნდამენტის ქვეშ ბეტონის მომზადება უნდა განხორციელდეს ფუნდამენტის ქვედა ზედაპირის ნიშნულიდან.

NOTES შენიშვნები

KEY PLAN ობიექტის მდებარეობის სქემა