

ფუნქციური დანიშნულება	ობიექტის მისამართი	შემსრულებელი ორგანიზაცია	დირექტორი		A - 3
მრავალბინიანი საცხოვრებელი სახლი	ს.კ. 01 10.06.022.009 შენობა #5 ქ.თბილისი, პეტრე იბერის ქუჩის შესახვევი N13	შპს სტუდიო ალფა სახლი ს.კ. 404664573	მ.პაპუკაშვილი არქიტექტორი მ.პაპუკაშვილი	ჭრილი 1/ა - 21 ღერძებში	მასშტაბი 1:400 თარიღი 27/09/2024 ფურცელი ა-191

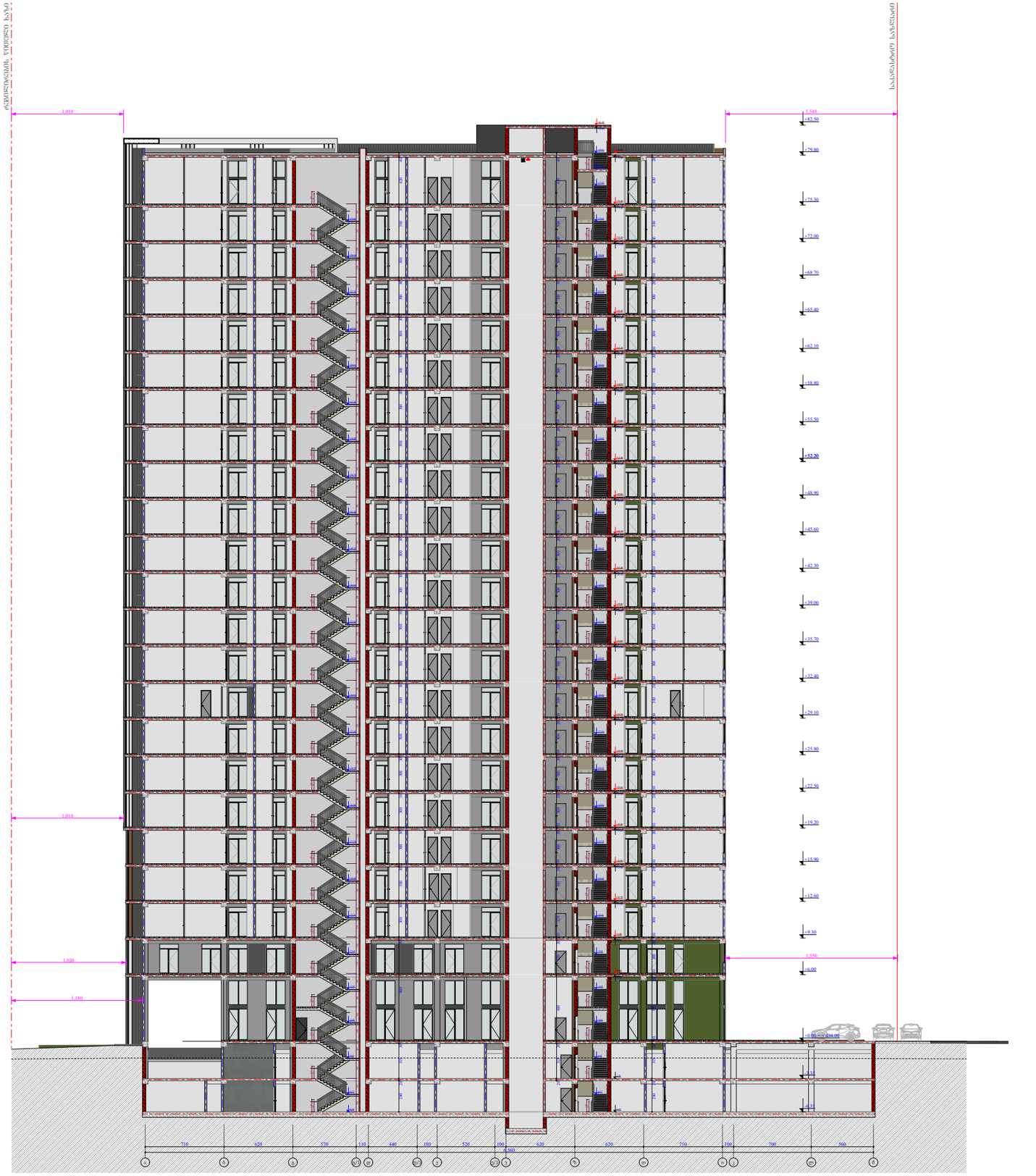

ფუნქციური დანიშნულება	ობიექტის მისამართი	შემსრულებელი ორგანიზაცია	დირექტორი		A - 3
მრავალბინიანი საცხოვრებელი სახლი	ს.კ. 01 10.06.022.009 შენობა #5 ქ.თბილისი, პეტრე იბერის ქუჩის შესახვევი N13	შპს სტუდიო ალფა სახლი ს.კ. 404664573	მ.პაპუკაშვილი არქიტექტორი მ.პაპუკაშვილი	ჭრილი ა - მ ღერძებში	მასშტაბი 1:400 თარიღი 27/09/2024 ფურცელი ა-192



ფუნქციური დანიშნულება	ობიექტის მისამართი	შემსრულებელი ორგანიზაცია	დირექტორი			A - 3
მრავალბინიანი საცხოვრებელი სახლი	ს.კ. 01 10.06.022.009 შენობა #5 ქ.თბილისი, პეტრე იბერის ქუჩის შესახვევი N13	შპს სტუდიო ალფა სახლი ს.კ. 404664573	მ.პაპუკაშვილი		ჭრილი 21 - 1/ა ღერძებში	მასშტაბი 1:400 თარიღი 27/09/2024 ფურცელი ა-193
			არქიტექტორი მ.პაპუკაშვილი			



ფუნქციური დანიშნულება	ობიექტის მისამართი	შემსრულებელი ორგანიზაცია	დირექტორი		A - 3
მრავალბინიანი საცხოვრებელი სახლი	ს.კ. 01 10.06.022.009 შენობა #5 ქ.თბილისი, პეტრე იბერის ქუჩის შესახვევი N13	შპს სტუდიო ალფა სახლი ს.კ. 404664573	მ.პაპუკაშვილი არქიტექტორი მ.პაპუკაშვილი		მასშტაბი 1:400 თარიღი 27/09/2024 ფურცელი ა-194
				ჭრილი ა - მ ღერძებში *	

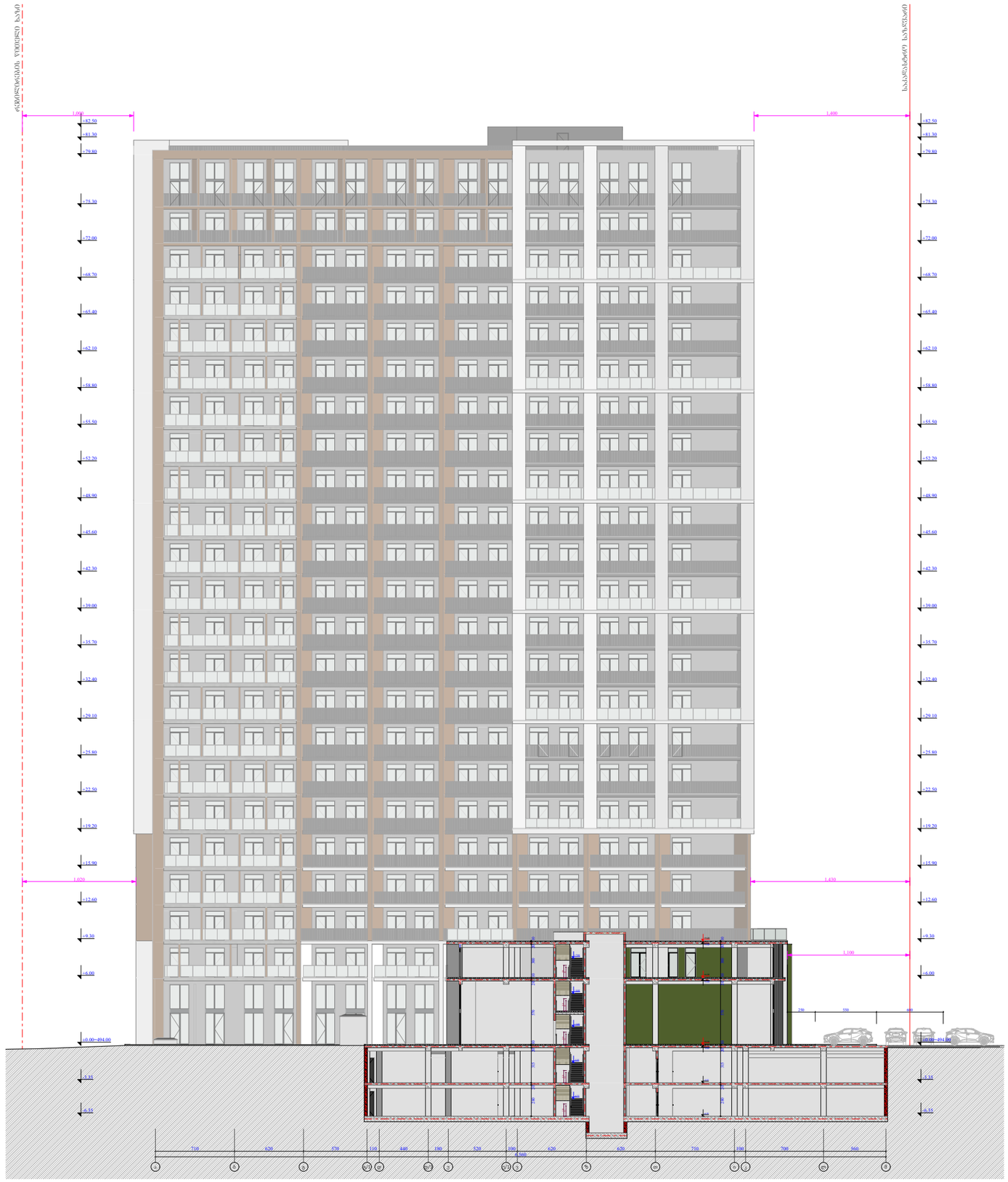

ფუნქციური დანიშნულება	ობიექტის მისამართი	შემსრულებელი ორგანიზაცია	დირექტორი		ჭრილი გ/1 - მ ღერძებში	A - 3
მრავალბინიანი საცხოვრებელი სახლი	ს.კ. 01 10.06.022.009 შენობა #5 ქ.თბილისი, პეტრე იბერის ქუჩის შესახვევი N13	შპს სტუდიო ალფა სახლი ს.კ. 404664573	მ.პაპუკაშვილი			მასშტაბი 1:400
			არქიტექტორი			თარიღი 27/09/2024
			მ.პაპუკაშვილი			ფურცელი ა-195

"ა" ბლოკი

ტიპიური კიბის შეჯრედის სქემა -6.35 ნიშნულზე

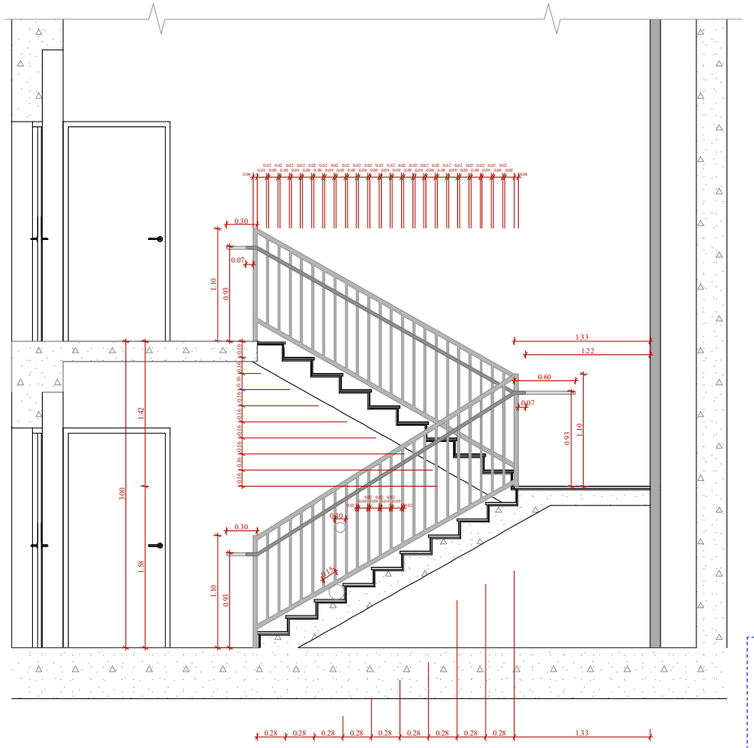

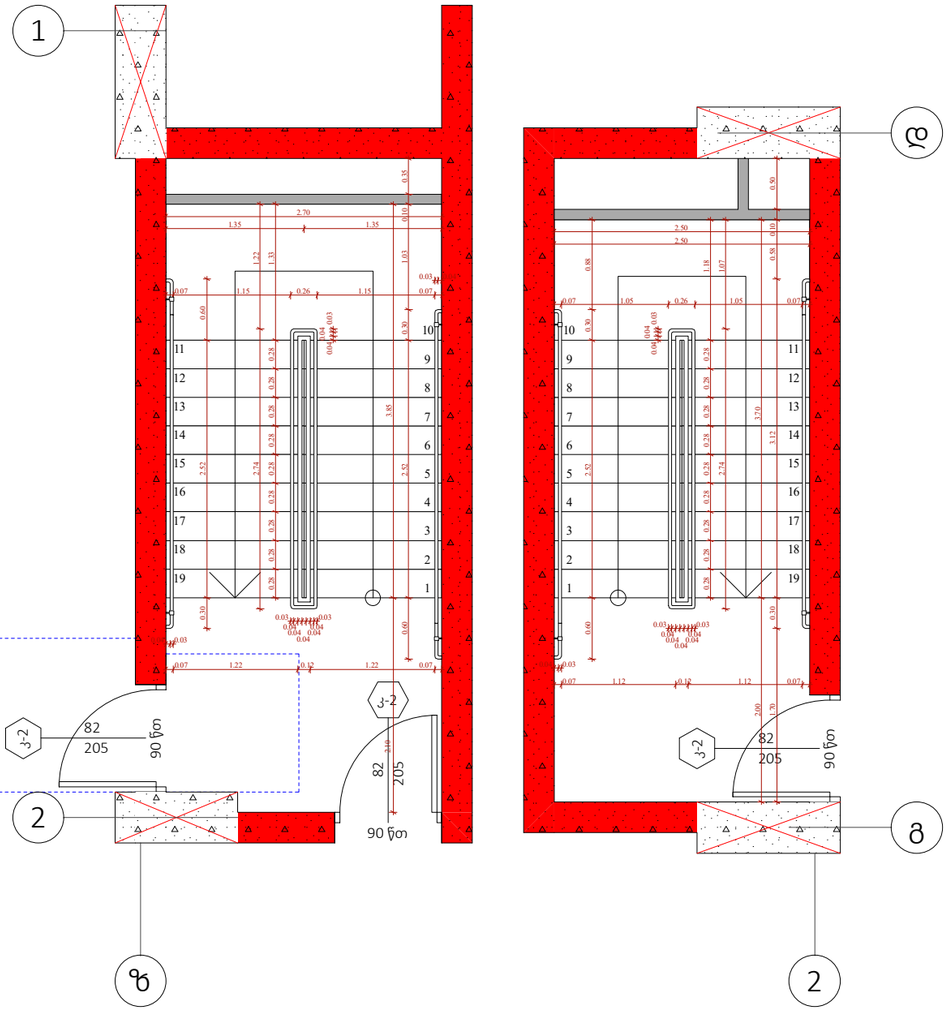

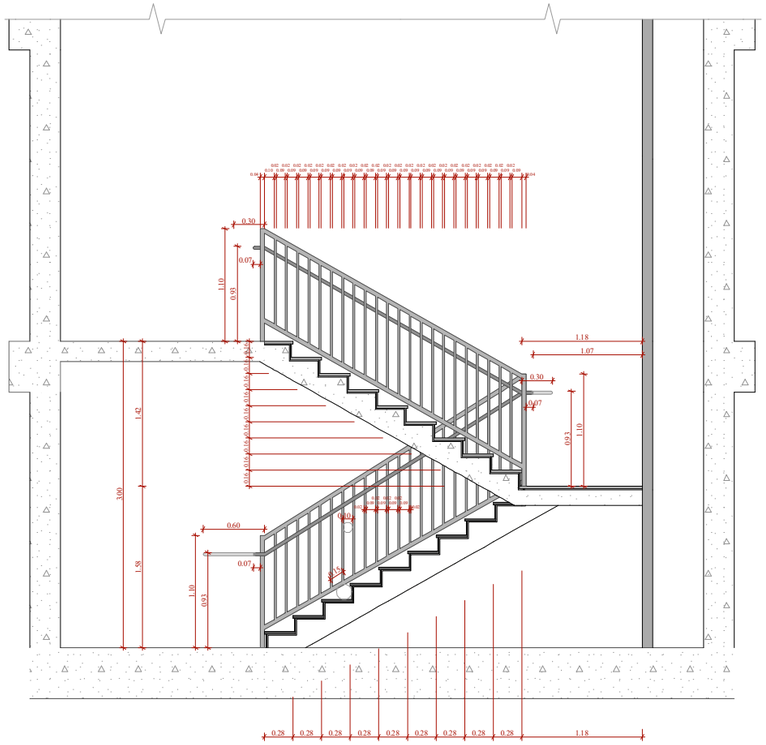

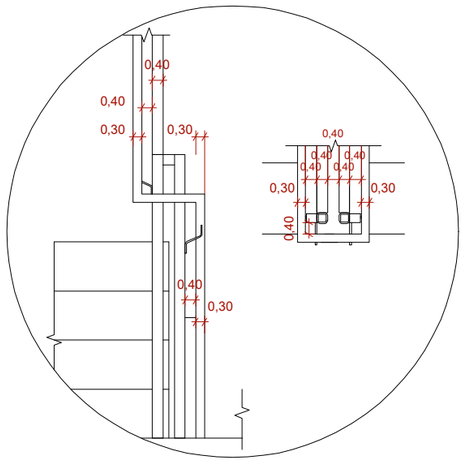

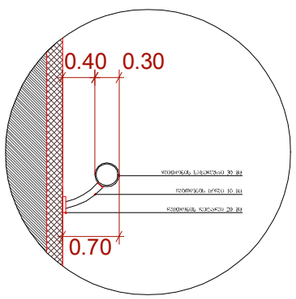

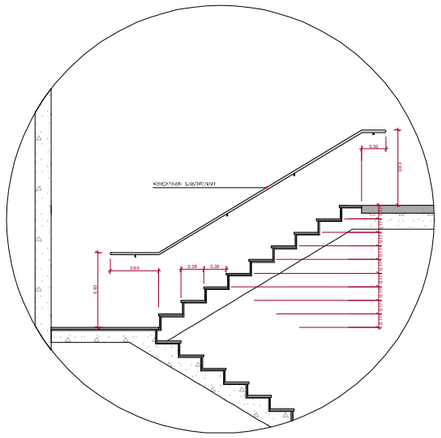



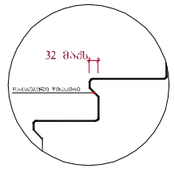

შენიშვნები :

- ქვეშა კიბეს (მათ შორის გარე კიბეს) ქვეშელი საფეხურის დასაბეტონების 40 მმ სიგანეზე, რომელიც იზოლირება საფეხურის ნაშენიდან მთარაზულად ექნება პრობკარეშანი შრის მქონე ჭერადრი, რომელიც საფეხურის დანარჩენი ნაწილისგან მკვეთრად განსხვავებული იქნება (შეიძ ღია შეფერი). ხილვადი კონტრასტი გამოძერწილია ქვეშელი საფეხურის ქვემო კიდიდან საფეხურის მეორე კიდემდე.

- მისაყრდენი გზაკიბის საზღვრებში იატაკის ჭერადრები იქნება მდგრადი, მკარი და არასრიალა.

- კიბის საფეხურების განსხვავებული მონიშნა იქნება გამძლე.

- შენობის გარეთ მდებარე კიბის საფეხურები და გაქნები ისე დაგეგმარდება, რომ სიგანე ჭერადრზე წყალი არ დაგროვდება.

- გასანათებელი სანუალებები შეიტანებიდეს კიბეების განათებას, რომელიც გაეხორციელა საბინაო ბლოკების ჭერადრების და გაქნების ჭერადრების ცენტრში გაზომვებას საფეხურის წინაკიდიდან 600 მმ-ის საზღვრებში, შემდეგი წესის შესაბამისად :

1. არანაკლებ 11 ლუქმი განათება.
2. არანაკლებ 100 ლუქმი განათება, კიბეთ საერთებლების დროს.
3. კიბეების გამოქნებისას 11 ლუქმიდან 110 ლუქმიზე გადასვლა შესაძლებელი უნდა იქნეს განათების სამართავებით შეიტანებიდეს ავტომატურ, მოძრავი სენსორული ტიპის განათების ჩამთვებლებით, რომლებიც შეესაბამება ქვეშა ქვემოთ ჩამოთვლილს :

ა) განათ ბის სამართავები აღჭურვილი იქნება საიდენო ოპერაციული სისტემით და შეუსაბამო იქნება ამ მიზნით გამოყენებისთვის.

ბ) მოძრავი სენსორი გაააქტიურება დამაკავებლის მოძრაობით საფეხურებზე ან საფეხურების გაძნებზე.

გ) განათების გამაქტიურებლები დაქნებული იქნება არანაკლებ 15 წუთისა მოქმედების კერით.

დ) გზაკიბის განათება ჩართვება ავტომატური სენსორული ჩამთვებლებით, ასეთის არსებობის შემთხვევაში ისე, რომ შესასვლელში მდებარე გაქანზე, მის მოსაზღვრე თითოეულ კიბეს მარშსა და შესასვლელს მდებარე გაქნის ჭერადრი და ქვემოთ მდებარე გაქნებზე მე - 4 პუნქტით დადგენილი განათ ბულობის დონე საფეხურის გამოქნებამდე იქნება უზრუნველყოფილი.

- კიბის სახელურები და ნებისმიერი კედელი ან მათ მომიჯნავედ მდებარე სხვა ზედაპირი არ იქნება ბასრი ან უხეში ელემენტების შემცველი.

- კიბის სახელურები არ იტრიალებს მათი გეღების საზღვრებში.

ფუნქციური დანიშნულება	ობიექტის მისამართი	შემსრულებელი ორგანიზაცია	დირექტორი		"ა" ბლოკი, კიბის დეტალი	A - 3
მრავალბინიანი საცხოვრებელი სახლი	**ს.კ. 01 10.06.022.009 შენობა #5** ქ.თბილისი, პეტრე იბერის ქუჩის შესახვევი N13	**შპს სტუდიო ალფა სახლი** ს.კ. 404664573	მ.პაპუკაშვილი			მასშტაბი 1:60, 1:200
			არქიტექტორი			თარიღი 26/09/2024
			მ.პაპუკაშვილი			ფურცელი ა-196

"ა" ბლოკი

ტიპიური კიბის შჯრედის სქემა -3.35 ნიშნულზე

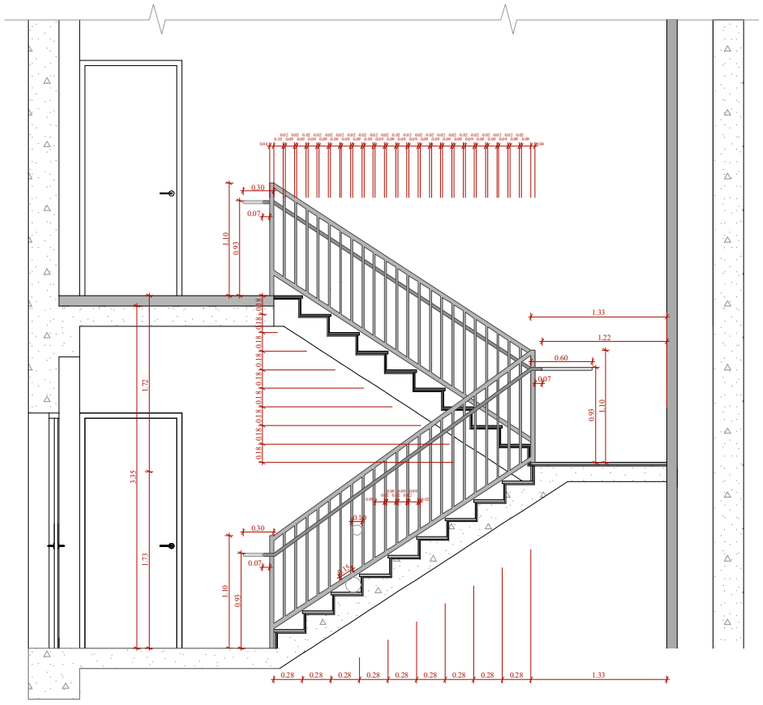

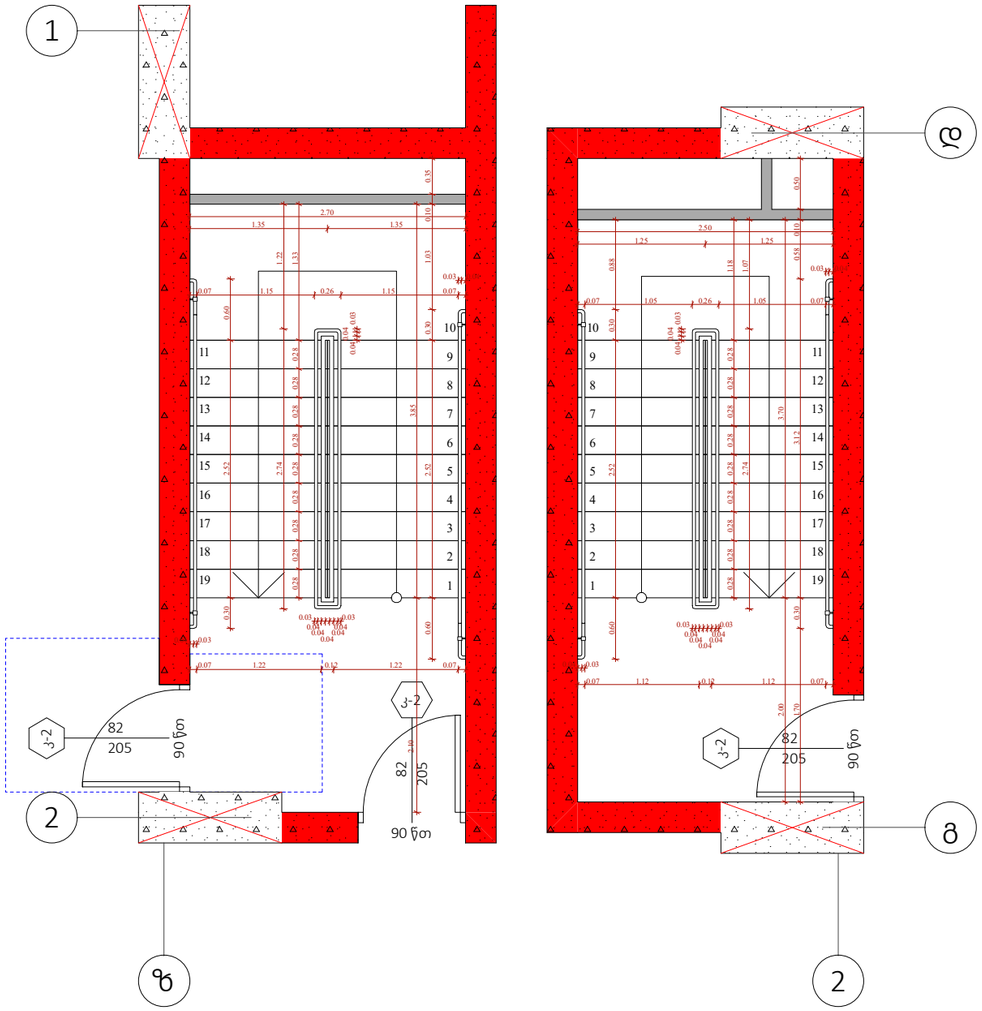

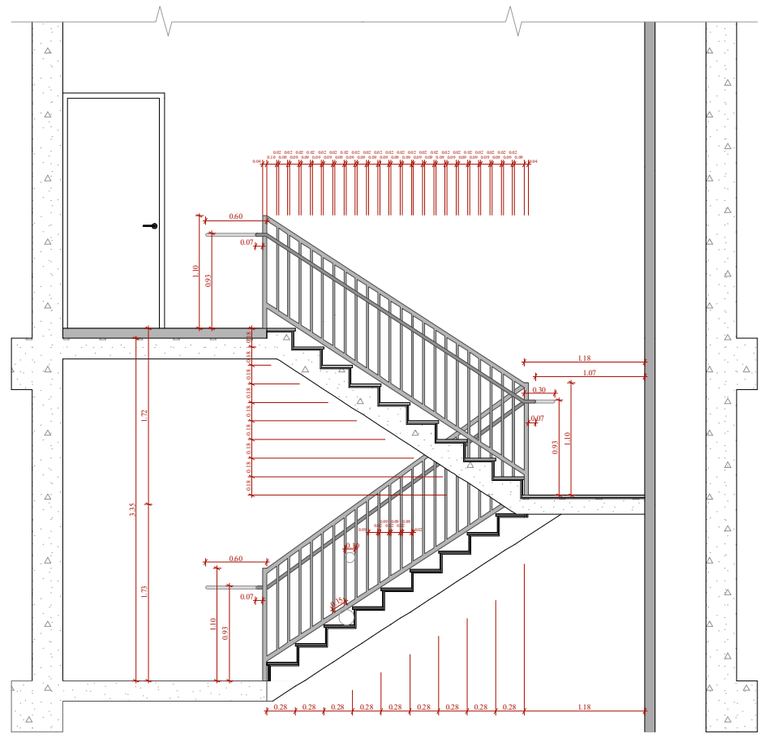

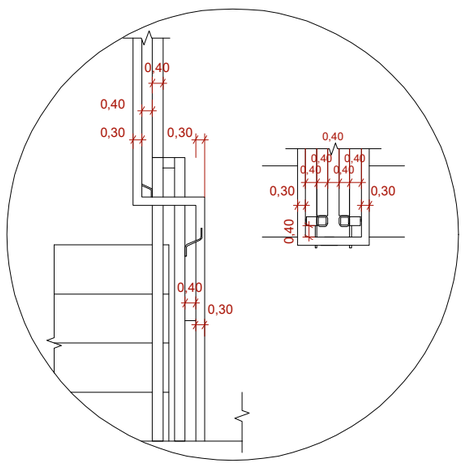

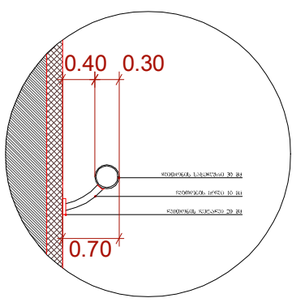

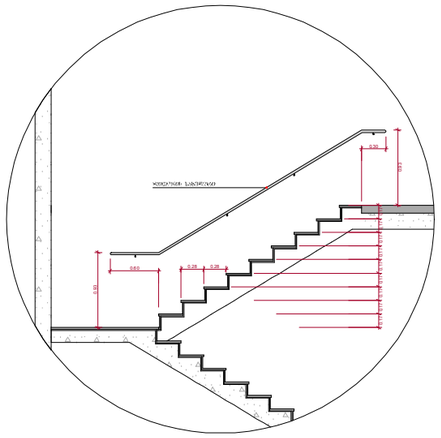



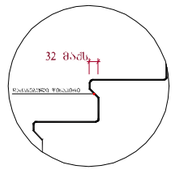

შენიშვნები :

- ქვედა კიბის (მათ შორის გარე კიბის) ქვედები საფეხურის დასაბეტონების 40 მმ სიმაღლე ნაწილს, რომელიც იზოლირება საფეხურის ნაწილისგან მოარიზოლად, ექნება ერთმანეთისგან შორის მცირე ზომის ხვრელები, რომელიც საფეხურის დანარჩენი ნაწილისგან მკვეთრად განსხვავებული იქნება (მუქი ღია ფერის). ხსენებული კონტრასტი დაშორებულება ქვედა საფეხურის ერთი კიდიდან საფეხურის მეორე კიდემდე.

- მისაწვდომი გზაკიბის საზღვრებში იატაკის ზედაპირება იქნება მდგრადი, მკვრივი და არასრიალა.

- კიბის საფეხურების განსხვავებული მონიშნა იქნება მამალე.

- შენობის გარეთ მდებარე კიბის საფეხურები და გაქნები ისე დაგეგმარდება, რომ სიცალ ზედაპირზე წვიალი არ დაშრეგდება.

- განათებული საშუალებები უზრუნველყოფს კიბეების განათებას, რომელიც გაიზომება სანიტელების ზედაპირების და გაქნების ზედაპირების ცენტრში გაზომვისას საფეხურის ზედაპირიდან 600 მმ-ის სიმაღლეში, შემდეგი წესის შესაბამისად :

1. არანაკლებ 11 ლუქსი განათება.
2. არანაკლებ 100 ლუქსი განათება, კიბეით სარგებლების დროს.
3. კიბეების გამოქნების ნათებას 11 ლუქსიდან 110 ლუქსზე გადასვლა შესაძლებელი უნდა იყოს განათების სამართავებით უზრუნველყოფილი ავტომატური, მოძრავი სენსორული ტიპის განათების სამართველებით, რომელიც შესაბამება ქვემოთ სამოთხოვნებს :

ა) განათ ბის სამართავები აღჭურვილი იქნება სანიმდო ოპერაციული სისტემით და შეესაბამება იმ მიზნით გამოყენებისთვის.

ბ) მოძრავი სენსორი გააქტიურდება დაშავების მოძრაობით საფეხურებზე ან საფეხურების გაქნებზე.

გ) განათების გამააქტიურებელი დაყოვნებული იქნება არანაკლებ 15 წუთიანი მოქმედების კრიტერიით.

დ) გზაკიბის განათება ჩაირთვება ავტომატური სენსორული ჩამრთველით, ასეთის არსებობის შემთხვევაში ისე, რომ შესასვლელში მდებარე გაქანზე, მის მოსაზღვრე თითოეულ კიბის მარშსა და შესასვლელსი მდებარე გაქნის ზემოთ და ქვემოთ მდებარე გაქნებზე მე - 4 პუნქტით დადგენილი განათ ბულობის დონე საფეხურის გამოყენებამდე იქნება უზრუნველყოფილი.

- კიბის სახელურები და ნებისმიერი კედელი ან მათ მომიჯნავედ მდებარე სხვა ზედაპირი არ იქნება ბასრი ან უხეში ელემენტების შემცველი.

- კიბის სახელურები არ იტრიალებს მათი გუდების საზღვრებში.

ფუნქციური დანიშნულება	ობიექტის მისამართი	შემსრულებელი ორგანიზაცია	დირექტორი			A - 3	
მრავალბინიანი საცხოვრებელი სახლი	**ს.კ. 01 10.06.022.009 შენობა #5** ქ.თბილისი, პეტრე იბერის ქუჩის შესახვევი N13	**შპს სტუდიო ალფა სახლი** ს.კ. 404664573	მ.პაპუკაშვილი		"ა" ბლოკი, კიბის დეტალი	მასშტაბი	1:60, 1:200
			არქიტექტორი			თარიღი	26/09/2024
			მ.პაპუკაშვილი			ფურცელი	ა-197

"ა" ბლოკი

ტიპიური კიბის შეჯრედის სქემა ±0.00 ნიშნულზე

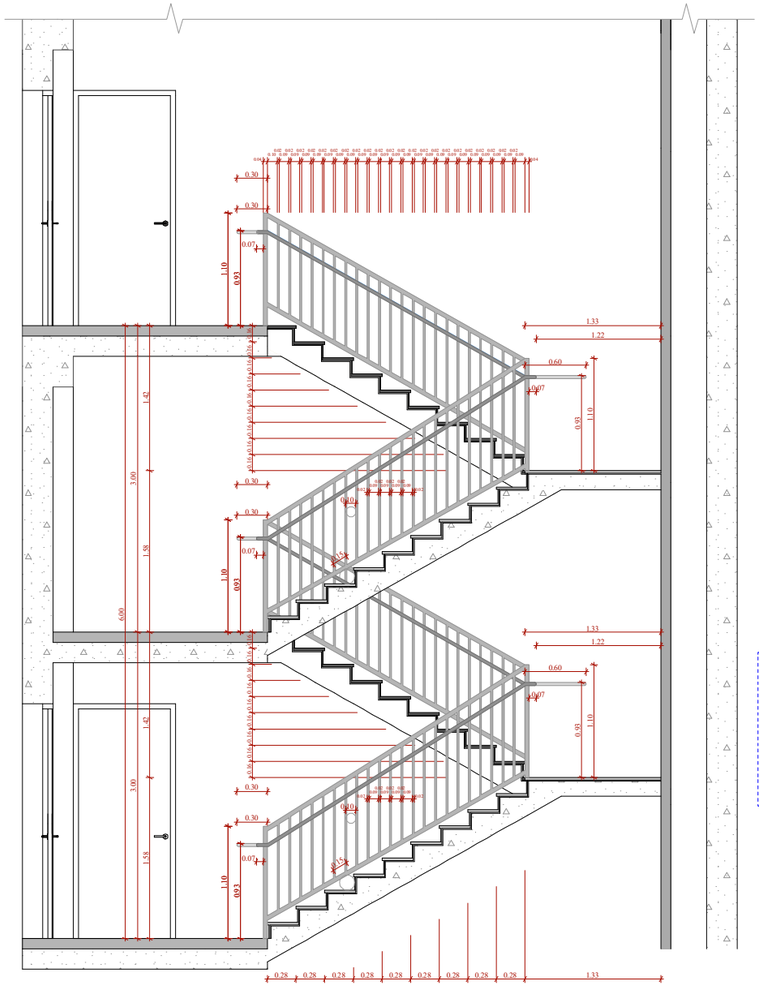

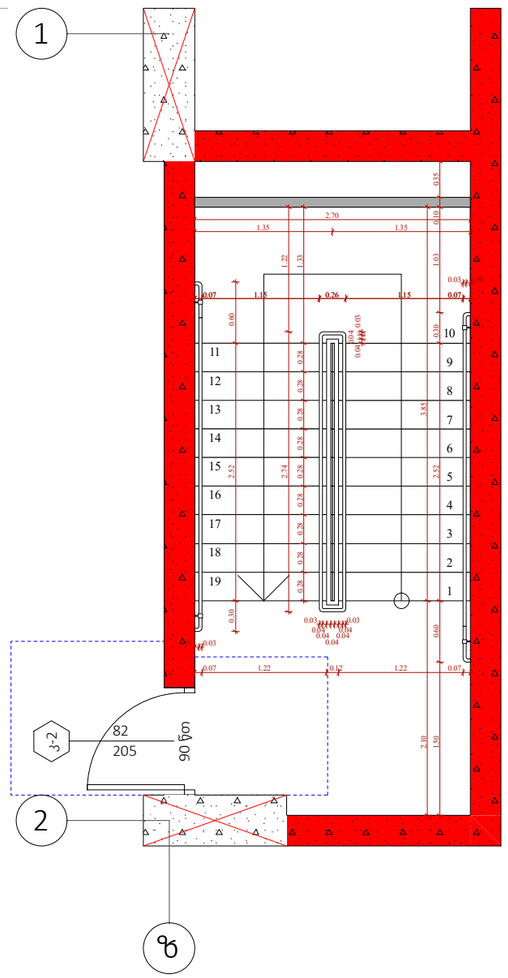

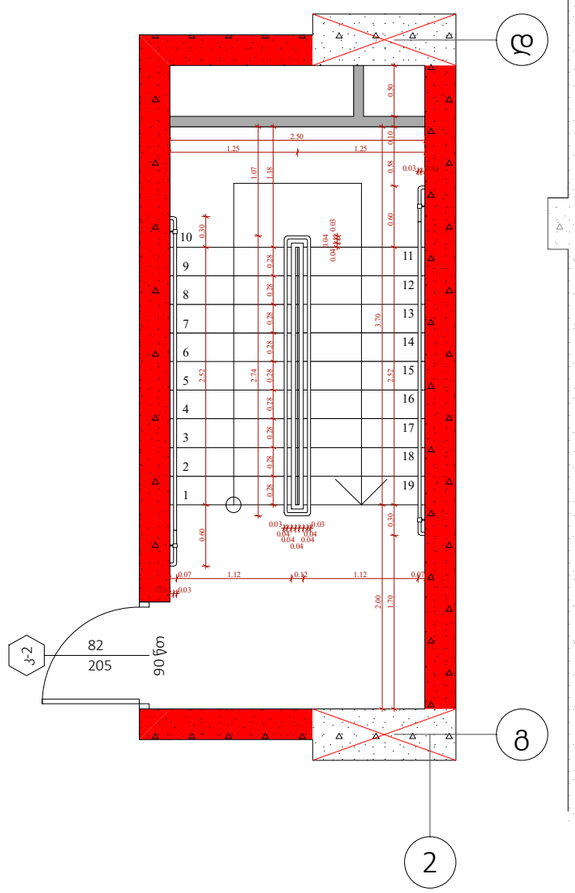

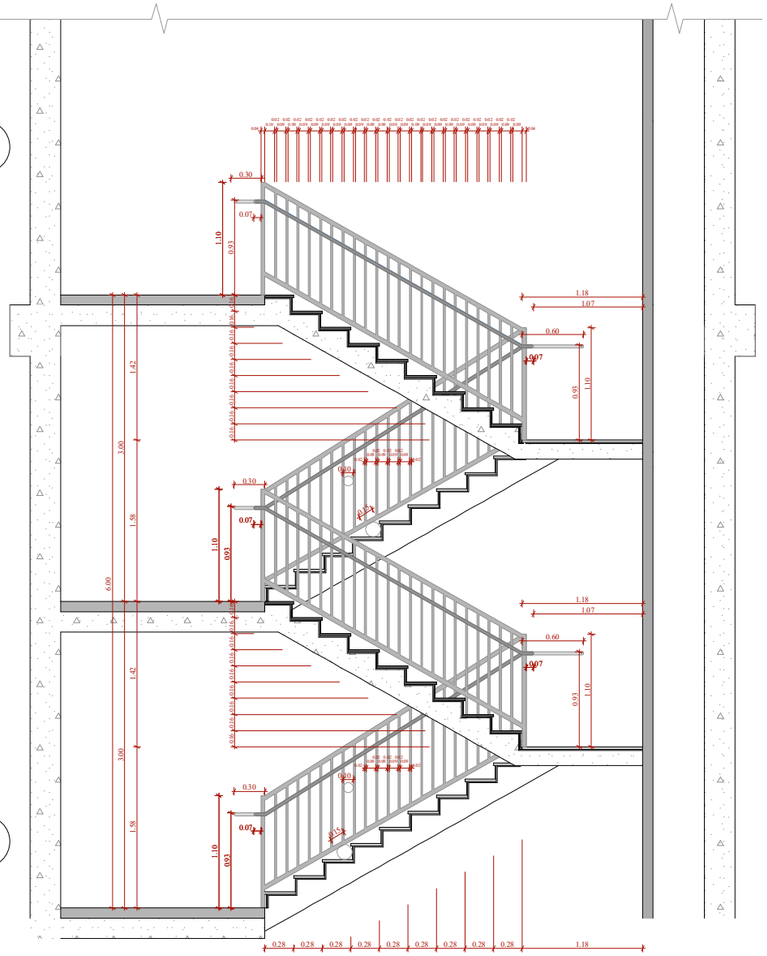

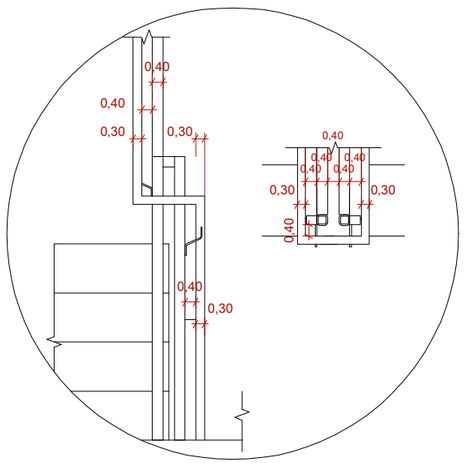

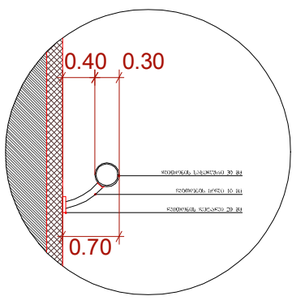

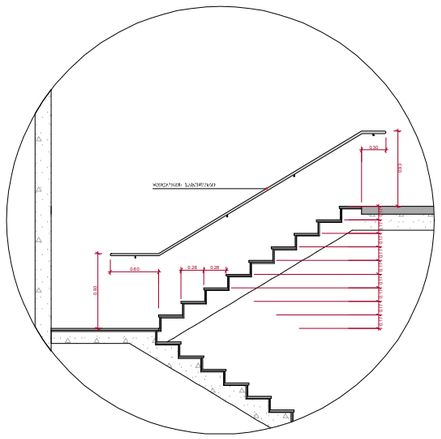

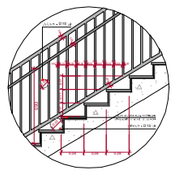

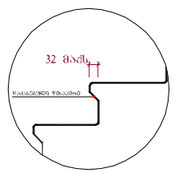

შენიშვნები :

- ყველა კიბეს (მათ შორის გარე კიბეს) ქვეყველი საფეხურის დასაბეტონების 40 მმ სავალ ნაწილს, რომელიც იზოლირება საფეხურის ნაფეხურად მაკარიზებელ ცხაურა შრის მიერ ჭელაპირი, რომელიც საფეხურის დანარჩენი ნაწილისგან მკვეთრად განსხვავებული იქნება (ფერი და შრიზე). ხილვადი კონტრასტით გამოკვლეული ქვეყველი საფეხურის ერთი კიდიდან საფეხურის მეორე კიდემდე.

- მისაწვდომი გზაკიბის საზღვრებში იატაკის ზედაპირები იქნება მდგრადი, მკარი და არასრიალა.

- კიბის საფეხურების განსხვავებული მონიშნა იქნება გამყლე.

- შენობის გარეთ მდებარე კიბის საფეხურები და გაძნები ისე დაგეგმარდება, რომ სავალ ზედაპირზე წყალი არ დაგროვდება.

- გასანათებელი საშუალებები შეიწვნველობის კიბეების განათებას, რომელიც გაიზომება საგანათლების ზედაპირების და გაძნების ზედაპირების ცენტრში გაზომვისას საფეხურის წინააღმდეგ 600 მმ-ის საზღვრებში, შემდეგი წესის შესაბამისად :

1. არაუმეტეს 11 ლუქსი განათება.
2. არაუმეტეს 100 ლუქსი განათება, კიბეთ სარეგისტრების დროს.
3. კიბეების გამოქნებისას 11 ლუქსიდან 110 ლუქსზე გადასვლა შესაძლებელი უნდა იყოს განათების სამართავებიდან შეიწვნველობელი აპტომატური, მოძრავი სენსორული ტიპის განათების სამართველებით, რომელებიც შეესაბამება ქვეყველ ქვეყეთ სამოქმედებლს :

ა) განათ ბის სამართავები აღჭურვილი იქნება სამედიცინო ოპერაციული სისტემით და შეუსაბამო იქნება ამ მიზნით გამოქნებისთვის.

ბ) მოძრავი სენსორი გააქტიურდება დამცავებლის მოძრაობით საფეხურებზე ან საფეხურების გაძნებზე.

გ) განათების გამოაქტიურებული დაქნებული იქნება არაუმეტეს 15 წუთისა მოქმედების ქერიოდით.

ღ) გზაკიბის განათება ნორმირება აპტომატიზირი სენსორული ჩამთველებით, ასეთის არსებობის შემთხვევაში ისე, რომ შესასვლელში მდებარე გაძანზე, მის მოსაზღვრე თითოეულ კიბის მარშსა და შესასვლელსი მდებარე გაძნის ზემოთ და ქვემოთ მდებარე გაძნებზე მე - 4 პუნქტით დადგენილი განათ ბულობის დონე საფეხურის გამოქნებისამდე იქნება უზრუნველყოფილი.

- კიბის სახელურები და ნებისმიერი კედელი ან მათ მომიჯნავედ მდებარე ხსნა ზედაპირი არ იქნება ბასრი ან უხეში ელემენტების შემცველი.

- კიბის სახელურები არ იტრიალებს მათი ბეჭედების საზღვრებში.

ფუნქციური დანიშნულება	ობიექტის მისამართი	შემსრულებელი ორგანიზაცია	დირექტორი		"ა" ბლოკი, კიბის დეტალი	A - 3	
მრავალბინიანი საცხოვრებელი სახლი	ს.კ. 01 10.06.022.009 შენობა #5 ქ.თბილისი, პეტრე იბერის ქუჩის შესახვევი N13	შპს სტუდიო ალფა სახლი ს.კ. 404664573	მ.პაპუკაშვილი			მასშტაბი	1:60, 1:200
			არქიტექტორი			თარიღი	26/09/2024
			მ.პაპუკაშვილი			ფურცელი	ა-198

"ა" ბლოკი

ტიპიური კიბის უჯრედის სქემა +6.00 - + 75.30 ნიშნულებზე

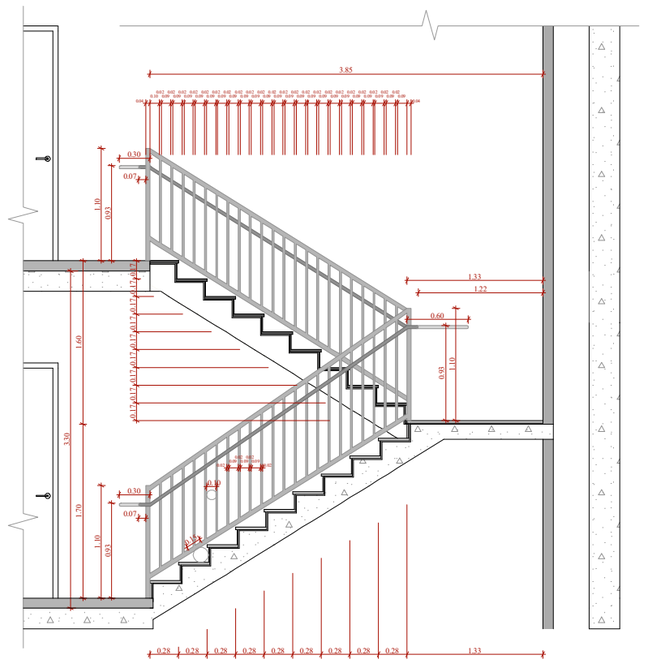

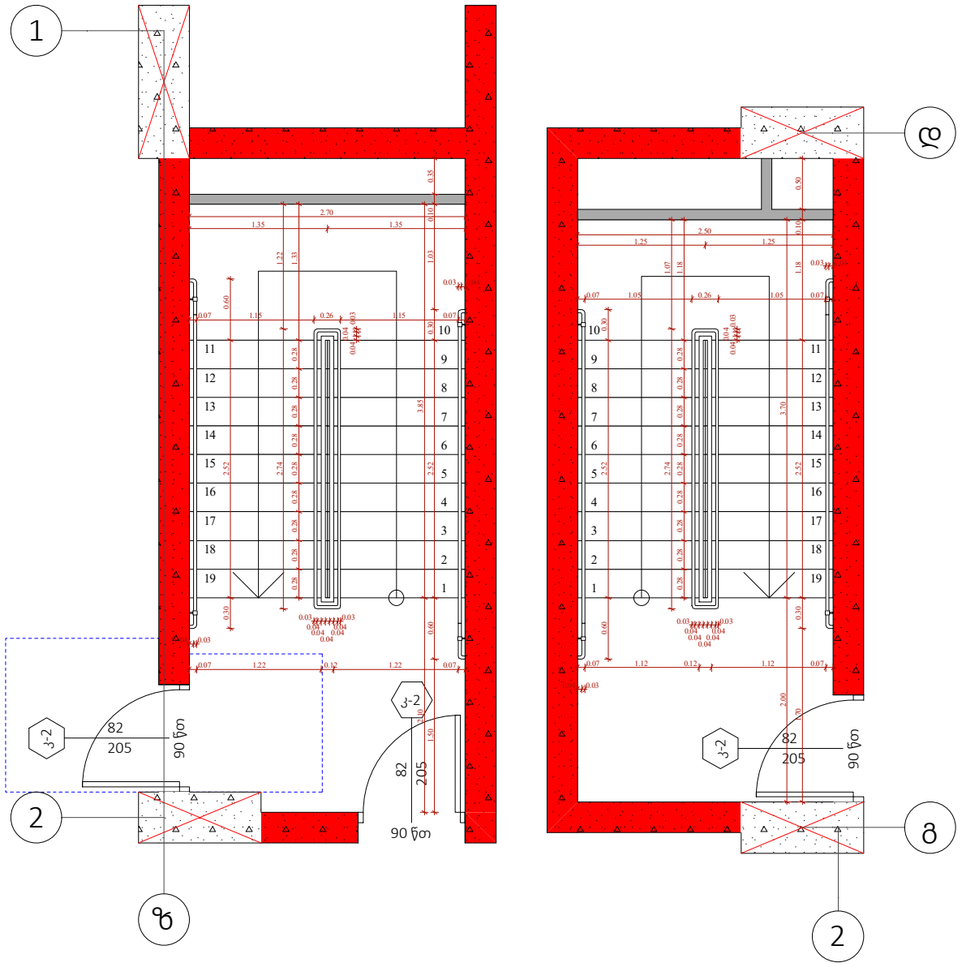

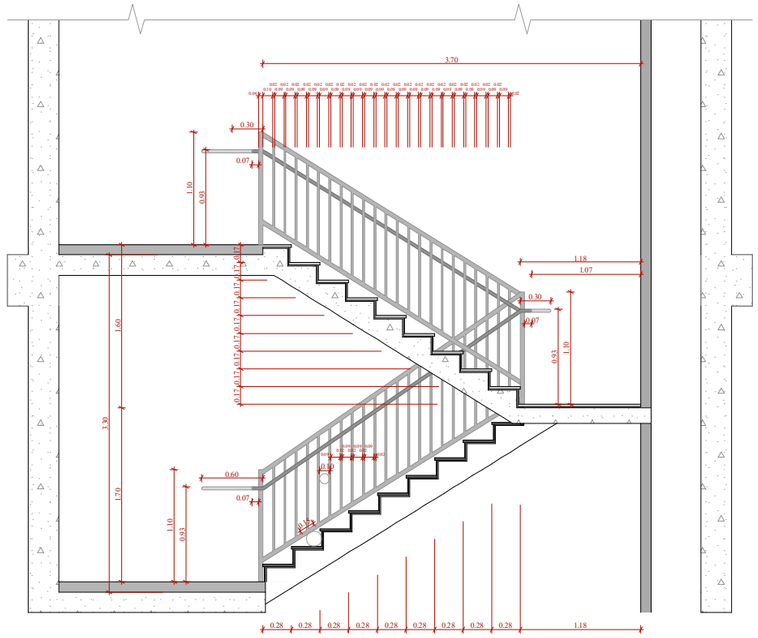

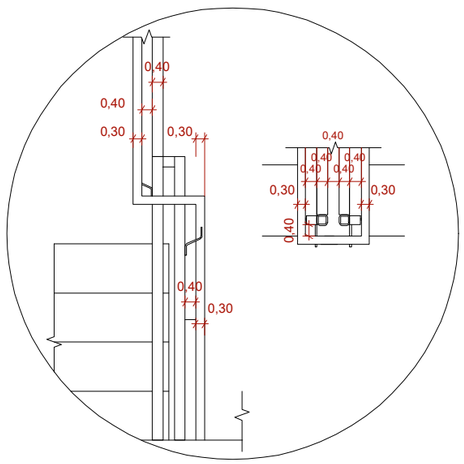

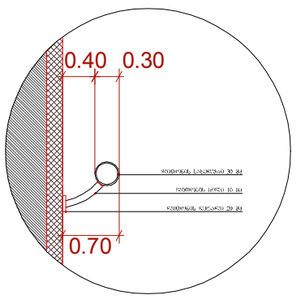

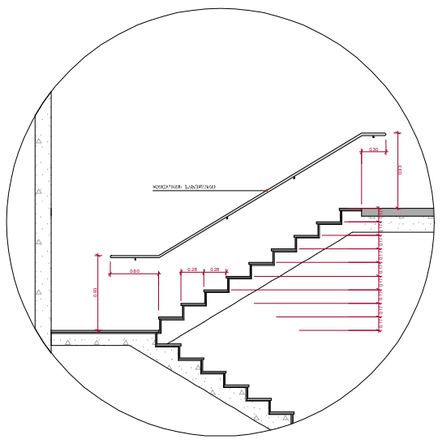



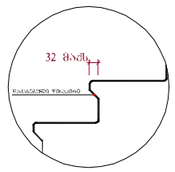

შენიშვნები :

- ქვედა კიბეზე (მათ შორის გარე კიბეს) ქოვეული საფეხურის დასაბეტონების 40 მმ სისქის ნაწილს, რომელიც იზოლირებულია საფეხურის ნაშენიდან თბოიზოლაციით, ექნება არმირებული ფილის მქონე ზედაპირი, რომელიც საფეხურის დანარჩენი ნაწილისგან მკვეთრად განსხვავებული იქნება (ფაქტი და ფიზიკა). ხილვადი კონტრასტი გამოძერწილია ქოვეული საფეხურის ქვემო კიდიდან საფეხურის მქონე კიდემდე.

- მისაწვდომი გზაკიბის სახურავში იატაკის ზედაპირები იქნება მდგრადი, მსხარ და არასრიალა.

- კიბის საფეხურების განსხვავებული მონიშნა იქნება გამძლე.

- შენობის გარეთ მდებარე კიბის საფეხურები და გაძნები ისე დაგეგმარდება, რომ სიცილ ზედაპირზე წყალი არ დაგროვდება.

- გასანათებელი საშუალებები შენობებში კიბეების განათებას, რომელიც გაიზოლირება საბინაოების ზედაპირების და გაძნების ზედაპირების ცენტრში გაზომვისას საფეხურის წინაპირიდან 600 მმ-ის სიღრმეში, შემდეგი წესის შესაბამისად :

1. არანაკლებ 11 ლუქსი განათება.
2. არანაკლებ 100 ლუქსი განათება, კიბეებ სარეკლამების დროს.
3. კიბეების გამოქვეთებისას 11 ლუქსიდან 110 ლუქსზე გადასვლა შესაძლებელი უნდა იყოს განათების სამართავებით უზრუნველყოფილი ავტომატური, მოძრავი სენსორული ტიპის განათების ჩამრთველებით, რომლებიც შესაბამება ქვედა ქვემოთ ჩამოთვლილს :

ა) განათ ბის სამართავები აღჭურვილი იქნება საიმედო ოპერაციული სისტემით და შეესაბამება ამ მიზნით გამოყენებისთვის.

ბ) მოძრავი სენსორი გააქტიურდება დამცავების მოძრაობით საფეხურებზე ან საფეხურების გაძნებზე.

გ) განათების გამთიშავი ავტომატურად დაქვეითებული იქნება არაუმეტეს 15 წუთიანი მოქმედების კვლევით.

დ) გზა-კიბის განათება ჩაირთვება ავტომატური სენსორული ჩამრთველებით, ასეთის არსებობის შემთხვევაში ისე, რომ შესასვლელში მდებარე გაძანზე, მის მოსაზღვრე ტიპიურ კიბის მარშა და შესასვლელი მდებარე გაძის ზემოთ და ქვემოთ მდებარე გაძნებზე მე - 4 კიბეძით დაფენილი განათ ბელობის დონე საფეხურის გამოყენებამდე იქნება უზრუნველყოფილი.

- კიბის სახელურები და ნებისმიერი კედელი ან მათ მოშორებული მდებარე სხვა ზედაპირი არ იქნება ბასრი ან უხეში ელემენტების შემცველი.

- კიბის სახელურები არ იტრიალებს მათი ბუდეების საზღვრებში.

ფუნქციური დანიშნულება	ობიექტის მისამართი	შემსრულებელი ორგანიზაცია	დირექტორი			
მრავალბინიანი საცხოვრებელი სახლი	**ს.კ. 01 10.06.022.009 შენობა #5** ქ.თბილისი, პეტრე იბერის ქუჩის შესახვევი N13	**შპს სტუდიო ალფა სახლი** ს.კ. 404664573	მ.პაპუკაშვილი		"ა" ბლოკი, კიბის დეტალი	A - 3
			არქიტექტორი			მასშტაბი 1:60, 1:200
			მ.პაპუკაშვილი			თარიღი 26/09/2024
						ფურცელი ა-199

"ა" ბლოკი

ტიპიური კიბის შეჯრედის სქემა +79.80 ნიშნულზე

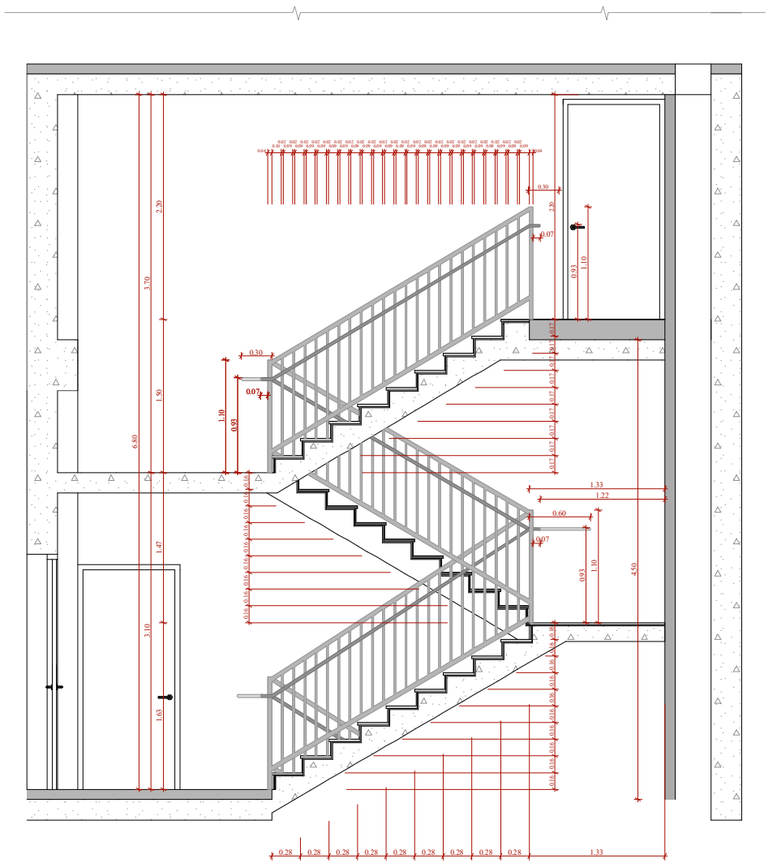

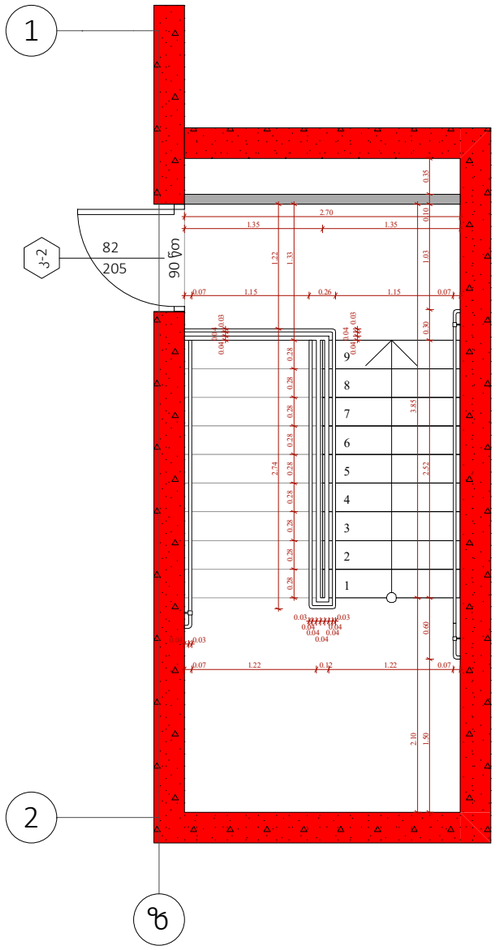

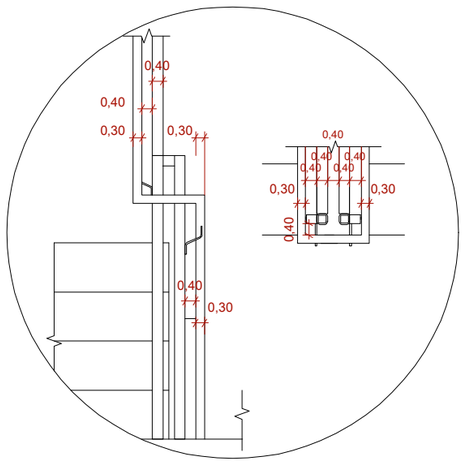

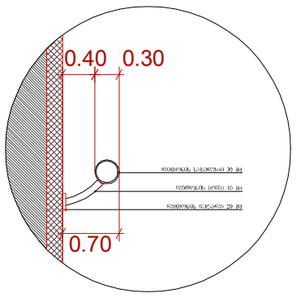

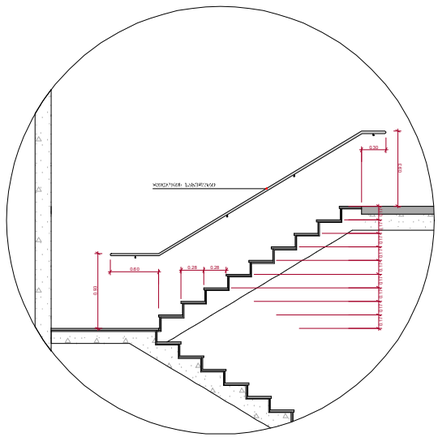

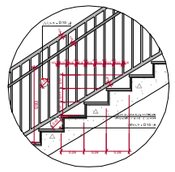

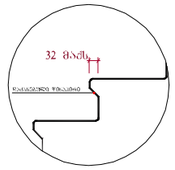

შენიშვნები :

- ქვეშა კიბეს (მათ შორის გარე კიბეს) ქოვეული საფეხურის დასაბრტყელების 40 მმ სიგანე ნაღდილს, რომელიც იზოლირება საფეხურის ნაშენიერად მთარაზულად, იძნება პრობაბარეულნი შრის მქონე ზელაპირი, რომელიც საფეხურის დანარჩენი ნაწილისგან განსხვავებული ფერით (შუქი და შრეზე). ხოლოდ კონტრასტი გამოკვლეულია ქოვეული საფეხურის ეროი კიდიდან საფეხურის ძირის კიდემდე.

- მისაყრდენი გზაკიბის საზღვრებში იატაკის ზელაპირები იძნება მდგრადი, მკარი და არასრეალა.

- კიბის საფეხურების განსხვავებული მონიშნა იძნება გამყლე.

- შენობის გარეთ მდებარე კიბის საფეხურები და გაძნები ისე დაგეგმარდება, რომ სიგანე ზელაპირზე წყალი არ დაგროვდება.

- გასანათებელი სატელეფონები უზრუნველყოფს კიბეების განათებას, რომელიც გაიზომება საბინაოების ზელაპირების და გაძნების ზელაპირების ცენტრში გაზომვისას საფეხურის ზიანაირედან 600 მმ-ის საზღვრებში, შემდეგი წესის შესაბამისად :

1. არანაკლებ 11 ლუქსი განათება.
2. არანაკლებ 100 ლუქსი განათება, კიბეთ საერგანლების დროს.
3. კიბეების გამოქნებისას 11 ლუქსიდან 110 ლუქსზე გადასვლა შესაძლებელი უნდა იყოს განათების სამართავებით უზრუნველყოფილი ავტომატურ, მოძრავი სენსორული ტიპის განათების ჩამთვლელებით, რომლებიც შესაბამება ყველა ქვეყეთ სამოთხელს :

ა) განათ ბის სამართავები ალუმინილი იძნება საიდლო ოპერაციული სისტემით და შეესაბამება ამ მიზნით გამოყენებისთვის.

ბ) მოძრავი სენსორი გაანტერდება დამაკავებლის მოძრაობით საფეხურებზე ან საფეხურებიდან გაძნებზე.

გ) განათების გაშაანტერებლები დაყენებული იძნება არანაკლებ 15 წუთიანი მოქმედების კეთილდღით.

დ) გზაკიბის განათება ჩართვება ავტომატური სენსორული ჩამთვლელით, ანკეთის არსებობის შემთხვევაში ისე, რომ შესასვლელში მდებარე გაძანზე, მის მოსაზღვრე თითოეულ კიბეს მარშსა და შესასვლელს მდებარე გაძნის ზედით და ქვეყეთ მდებარე გაძნებზე მე - 4 კუნძტით დაფიქსირებული განათ ბულობის დონე საფეხურის გამოყენებისათვე იძნება უზრუნველყოფილი.

- კიბის სახელურები და ნებისმიერი კედელი ან მათ მოსაზღვრედ მდებარე სხვა ზედაპირი არ იძნება ბასრი ან უხეშ ელემენტების შემცველი.

- კიბის სახელურები არ იტრიალების მათი გეგმების საზღვრებში.

ფუნქციური დანიშნულება	ობიექტის მისამართი	შემსრულებელი ორგანიზაცია	დირექტორი		"ა" ბლოკი, კიბის დეტალი	A - 3	
მრავალბინიანი საცხოვრებელი სახლი	**ს.კ. 01 10.06.022.009 შენობა #5** ქ.თბილისი, პეტრე იბერის ქუჩის შესახვევი N13	**შპს სტუდიო ალფა სახლი** ს.კ. 404664573	მ.პაპუკაშვილი			მასშტაბი	1:60, 1:200
			არქიტექტორი			თარიღი	26/09/2024
			მ.პაპუკაშვილი			ფურცელი	ა-200

"ბ" ბლოკი

ტიპიური კიბის შეჯრედის სქემა -6.35 ნიშნულზე

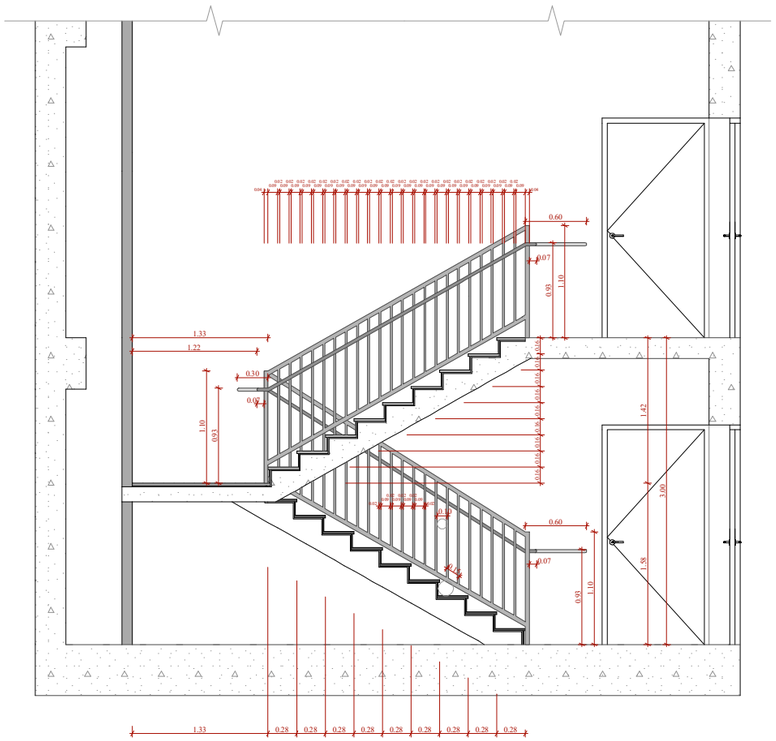

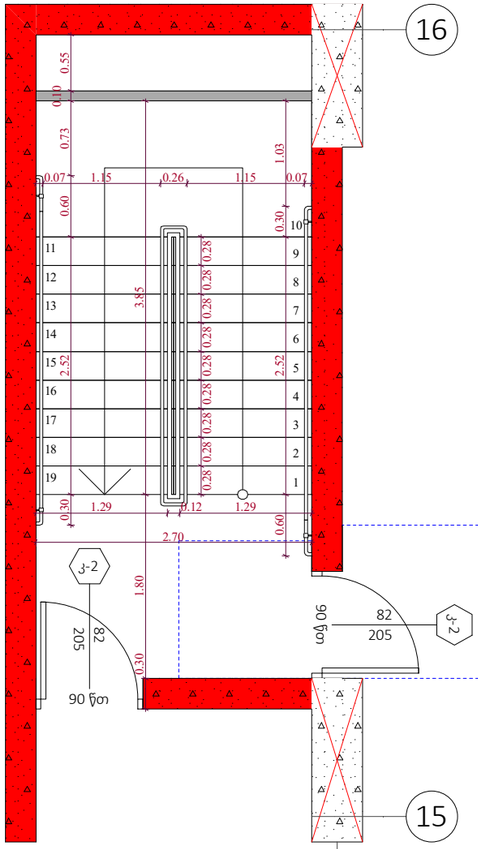

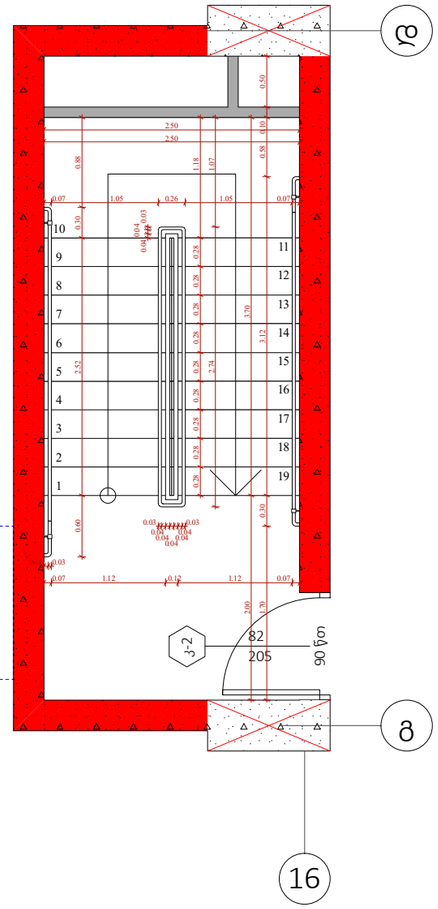

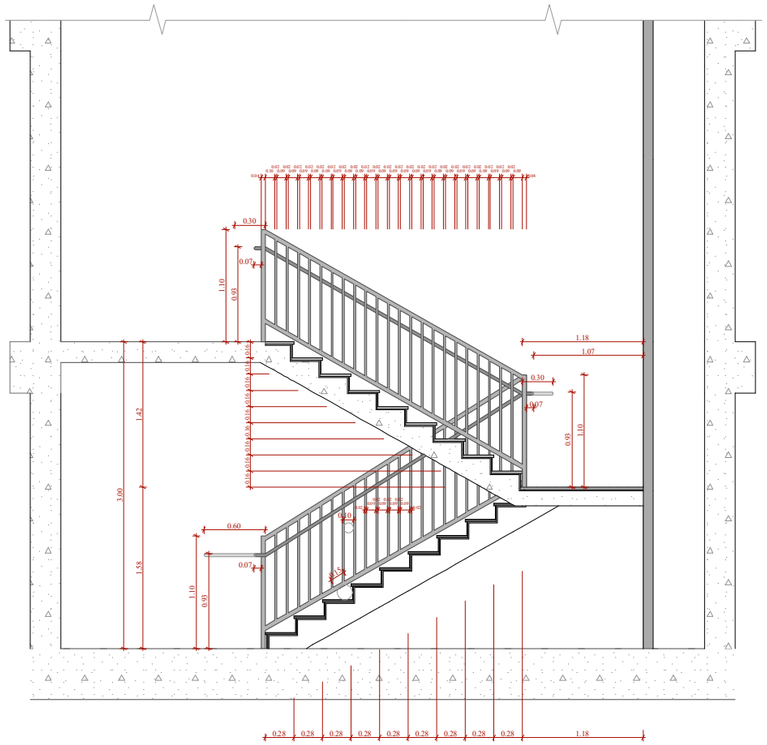

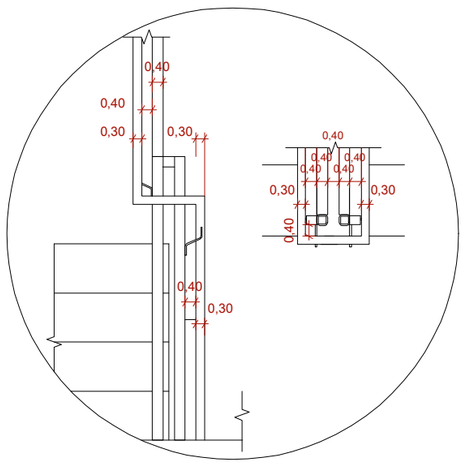

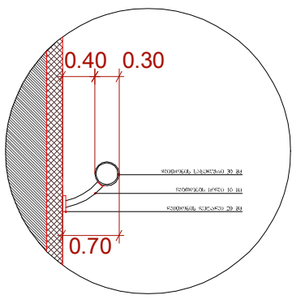

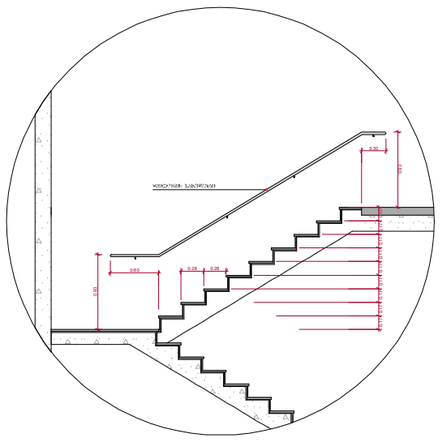



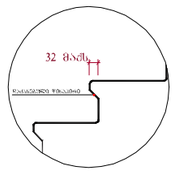

შენიშვნები :

- ქვეშა კიბაზე (მაღ შორის გარე კიბეს) ქვევითი საფეხურის დასაბეტონების 40 მმ სავალ ნაწილს, რომელიც იზოლირება საფეხურის ნაფხვრილან მაარაუნელად. ეძენება ერთმაგარესანი ფირის მცრე ჯელაპირი, რომელიც საფეხურის დანარჩენი ნაწილისაგან მკვეთრად განსხვავებული იქნება (მუქი ღია ფერის). ხილვადი კონტრასტი გამორძელება ქვევითი საფეხურის ერთი კიდიდან საფეხურის მეორე კიდემდე.

- მისაწვდომი გზაკიბის საზღვრებში იატაკის ზედაპირები იქნება მდგრადი, მკარე და არასრიალა.

- კიბის საფეხურების განსხვავებული მონიშნა იქნება გამძლე.

- შენობის გარეთ მდებარე კიბის საფეხურები და გაძნები ისე დაგეგმარდება, რომ საგალ ზედაპირზე წყალი არ დაგროვდება.

- გასანათებელი საშუალებები უზრუნველყოფს კიბეების განათებას, რომელიც გაიზომება გაბარიტების ზედაპირების და გაძნების ზედაპირების ცენტრში გაზომვისას საფეხურის წიგნაირდან 600 მმ-ის საზღვრებში, შემდეგი წესის შესაბამისად :

1. არანაკლებ 11 ლუქსი განათება.
2. არანაკლებ 100 ლუქსი განათება, კიბით სარგებლების დროს.
3. კიბეების გამოქნებისას 11 ლუქსიდან 110 ლუქსზე გადასვლა შესაძლებელი უნდა იყოს განათების სამართავებით უზრუნველყოფილი ავტომატურ, მოძრავი სენსორული ტიპის განათების ნათურებით, რომლებიც შეესაბამება ქვეშა ქვემოთ ნათურებს :

ა) განათ ბის სამართავები აღჭურვილი იქნება საიმედო ოპერაციული სისტემით და შეფასებული იქნება ამ მიზნით გამოქნებისთვის.

ბ) მოძრავი სენსორი გააქტიურება დამაკავებლის მოძრაობით საფეხურებზე ან საფეხურებში გაძნებზე.

გ) განათების გამააქტიურებლები დაქნებული იქნება არანაკლებ 15 წუთიანი მოქმედების კერთ.

ღ) გზაკიბის განათება ნაირთება ავტომატური სენსორული ნამართებით, ასეთის არსებობის შემთხვევაში ისე, რომ შესასვლელში მდებარე გაძაზე, მის მოსაზღვრე თითოეულ კიბის მარშა და შესასვლელს მდებარე გაძის ზემოთ და ქვემოთ მდებარე გაძებზე ეე - 4 კანდელი დადებული განათ ბულობის დონე საფეხურის გამოქნებამდე იქნება შეიძლებელი.

- კიბის სახელურები და ნებისმიერი კედელი ან მათ მოთხოვნილ მდებარე სხვა ზედაპირი არ იქნება ბასრი ან შეიძლება ელემენტების შემცველი.

- კიბის სახელურები არ იტრიალებს მათი გამოქების საზღვრებში.

ფუნქციური დანიშნულება	ობიექტის მისამართი	შემსრულებელი ორგანიზაცია	დირექტორი			
მრავალბინიანი საცხოვრებელი სახლი	**ს.კ. 01 10.06.022.009 შენობა #5** ქ.თბილისი, პეტრე იბერის ქუჩის შესახვევი N13	**შპს სტუდიო ალფა სახლი** ს.კ. 404664573	მ.პაპუკაშვილი		"ბ" ბლოკი, კიბის დეტალი	A - 3
			არქიტექტორი			მასშტაბი 1:200, 1:60
			მ.პაპუკაშვილი			თარიღი 26/09/2024
						ფურცელი ა-201

"ბ" ბლოკი

ტიპიური კიბის შჯრედის სქემა -3.35 ნიშნულზე

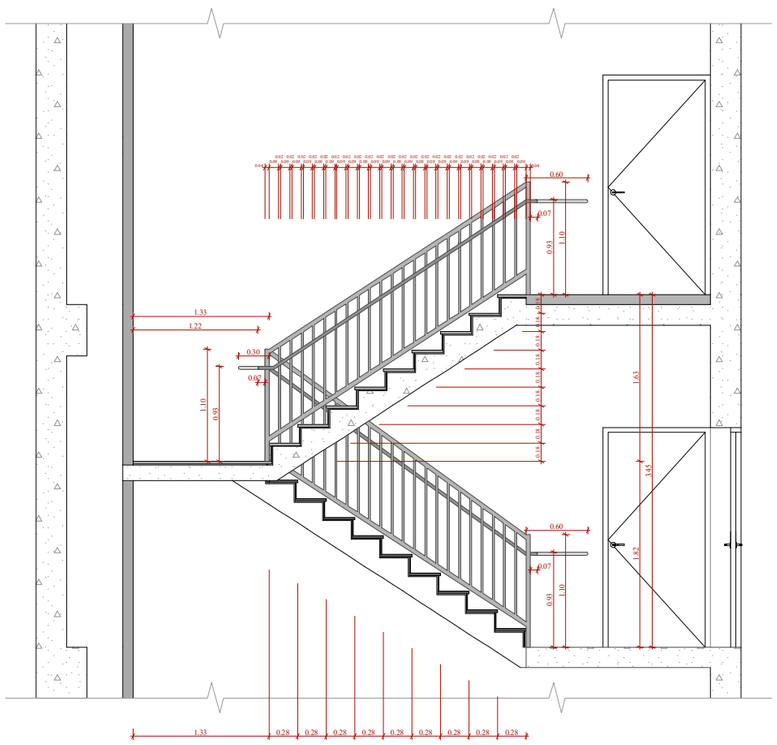

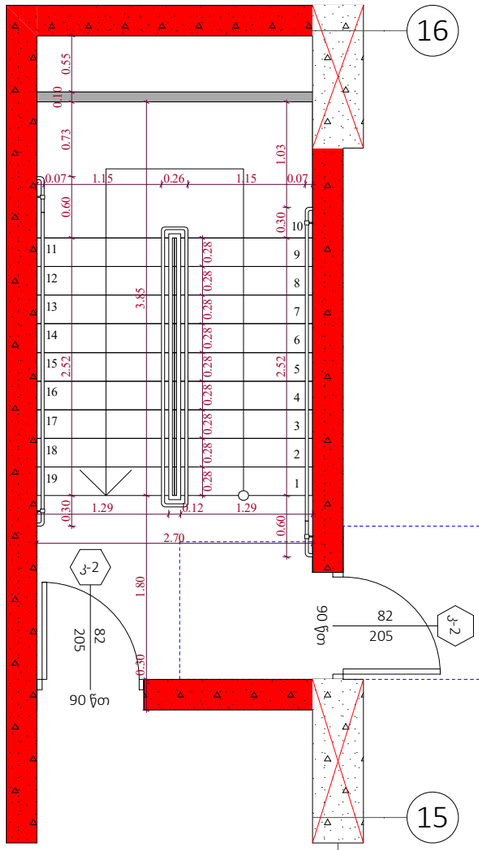

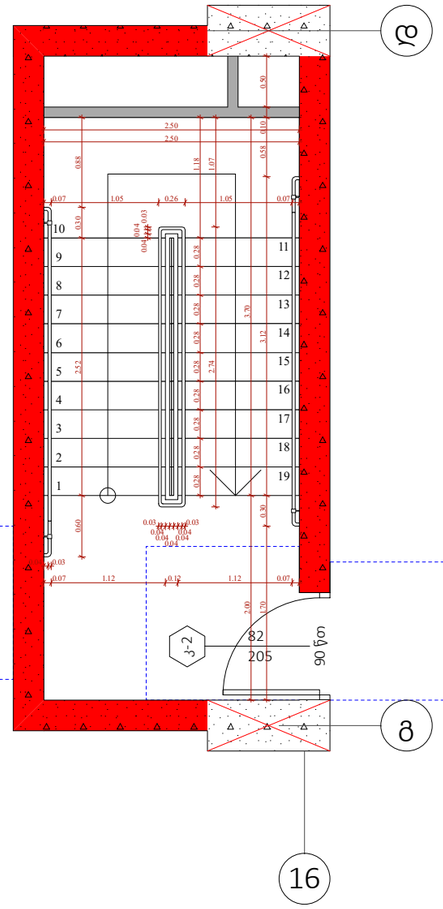

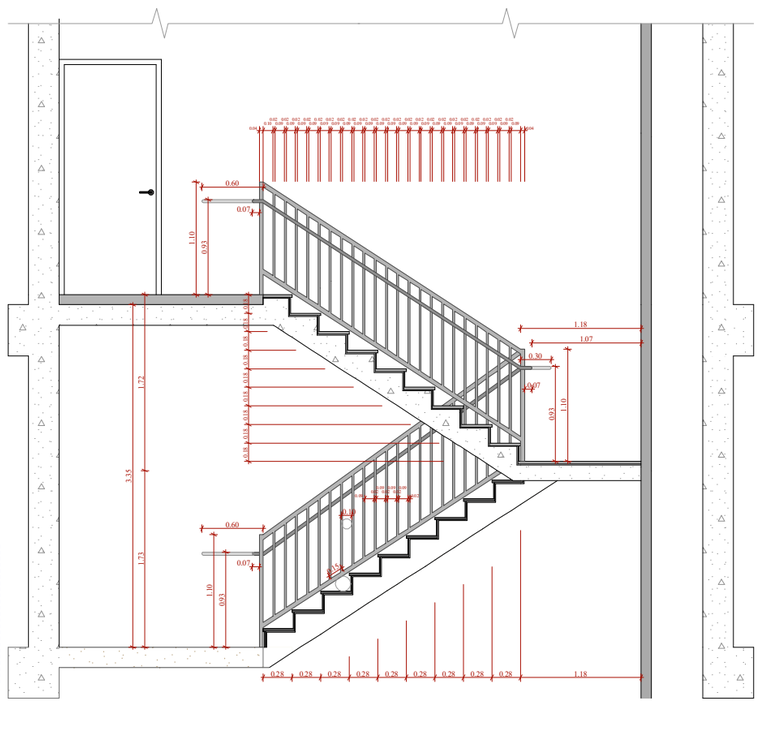

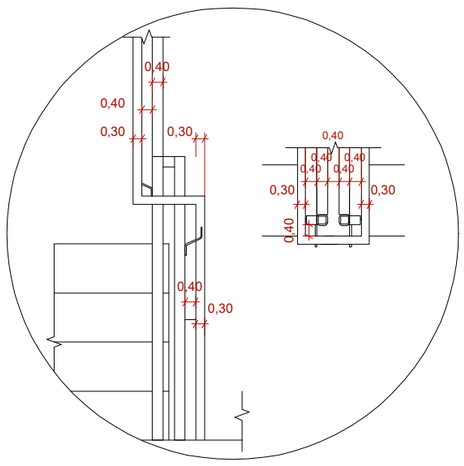

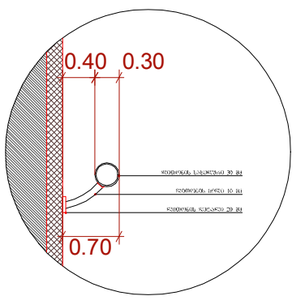

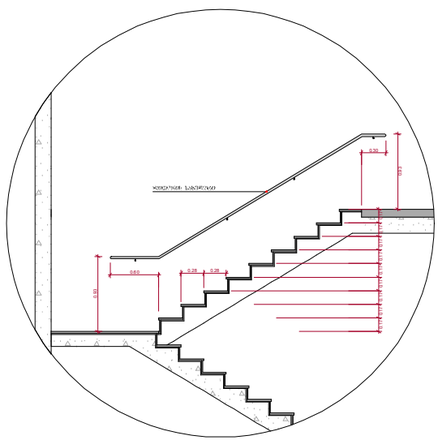



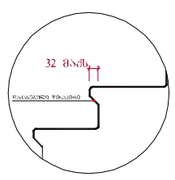

შენიშვნები :

- ქვედა კიბის (მათ შორის გარე კიბის) ქვედელი საფეხურის დასაბეტონების 40 მმ სანამდე ნაწილს, რომელიც იზოლირებულია საფეხურის ნაშენიდან თარაზულად, ეცნება პრებეტონის შენობის მქონე ზედაპირი, რომელიც საფეხურის დანარჩენი ნაწილისგან მკვეთრად განსხვავებული იქნება (შეძე ღია შენობე). ხედვადი კონტრასტი გამოძახილია ქვედელი საფეხურის ეზოში კიდიდან საფეხურის ძირიდე კიდემდე.

- მისაწვდომი გზაკიბის საზღვრებში იატაკის ზედაპირები იქნება მდგრადი, მსარი და არასრიალა.

- კიბის საფეხურების განსხვავებული მონიშნა იქნება გამჭვე.

- შენობის გარეთ მდებარე კიბის საფეხურები და გაძნები ისე დაგეგმარდება, რომ სანალ ზედაპირზე წყალი არ დაგროვდება.

- გასანათებელი სანეულები შუქურნელმდეგს კიბეების განათებას, რომელიც გაიზომება საბინაო ბლოკების ზედაპირების და გაძნების ზედაპირების ცენტრში გაზომვისას საფეხურის წიწაპირიდან 600 მმ-ის საზღვრებში, შემდეგი წესის შესაბამისად :

1. არანაკლებ 11 ლუქსი განათება.
2. არანაკლებ 100 ლუქსი განათება, კიბეით სარგებლების დროს.
3. კიბეების გამოქნებისას 11 ლუქსიდან 110 ლუქსის ფარგლებში შესაძლებელი შუქა იქნს განათების სამართავებით შუქურნელმეფეთი ავტომატური, მოძრავი სენსორული ტიპის განათების ჩამრთველებით, რომლებიც შეესაბამება ქვედა ქვედეთ ნაგმეთველს :

ა) განათ ბის სამართავები ალუმრთველი იქნება საიდეთო ოპერაციული სისტემით და შეუსაბამო იქნება ამ მიზნით გამოყენებისთვის.

ბ) მოძრავი სენსორი გააქტიურდება დამკავების მოძრაობით საფეხურებზე ან საფეხურების გაძნებზე.

გ) განათების გამთაქტიურებელები დაყენებული იქნება არანაკლებ 15 წუთიანი მოქმედების კერეთით.

დ) გზაკიბის განათება ჩარეთება ავტომატური სენსორული ჩამრთველით, ასეთის არსებობის შემთხვევაში ის, რომ შესასვლელში მდებარე ბაძანზე, მის მოსაზღვრე თითოეულ კიბის მარშსა და შესასვლელსე მდებარე ბაძნის ზედეთ და ქვედეთ მდებარე ბაძნებზე ეე - 4 კუნძეთ დაფიქსირდება განათ ბულობის დროე საფეხურის გამოქნებისამდე იქნება უზრუნველყოფილი.

- კიბის სახელურები არ იზრიალებს მათი გეფების საზღვრებში.

შენიშვნა :

- ნებისმიერი კედელი ან მათ მომიჯნავედ მდებარე სხვა ზედაპირი არ იქნება ბასრი ან უხეშ ელემენტების შემცველი.

ფუნქციური დანიშნულება	ობიექტის მისამართი	შემსრულებელი ორგანიზაცია	დირექტორი			A - 3	
მრავალბინიანი საცხოვრებელი სახლი	**ს.კ. 01 10.06.022.009 შენობა #5** ქ.თბილისი, პეტრე იბერის ქუჩის შესახვევი N13	**შპს სტუდიო ალფა სახლი** ს.კ. 404664573	მ.პაპუკაშვილი		"ბ" ბლოკი, კიბის დეტალი	მასშტაბი	1:200, 1:60
			არქიტექტორი			თარიღი	26/09/2024
			მ.პაპუკაშვილი			ფურცელი	ა-202

"ბ" ბლოკი

ტიპიური კიბის შეჯრედის სქემა ±0.00 ნიშნულზე

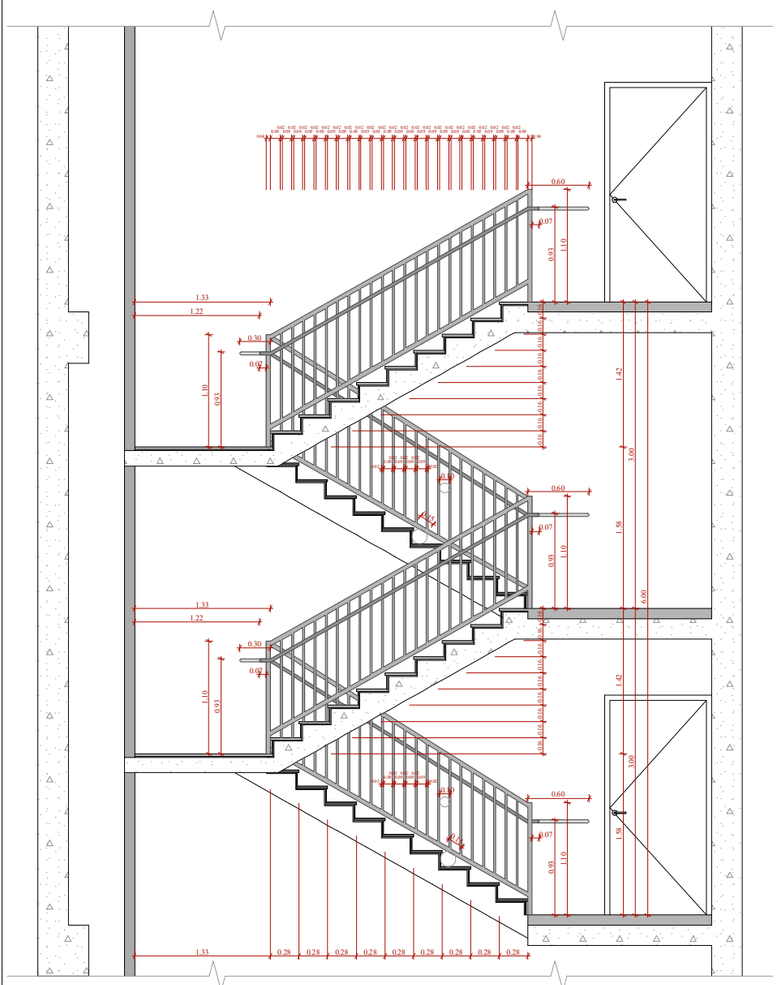

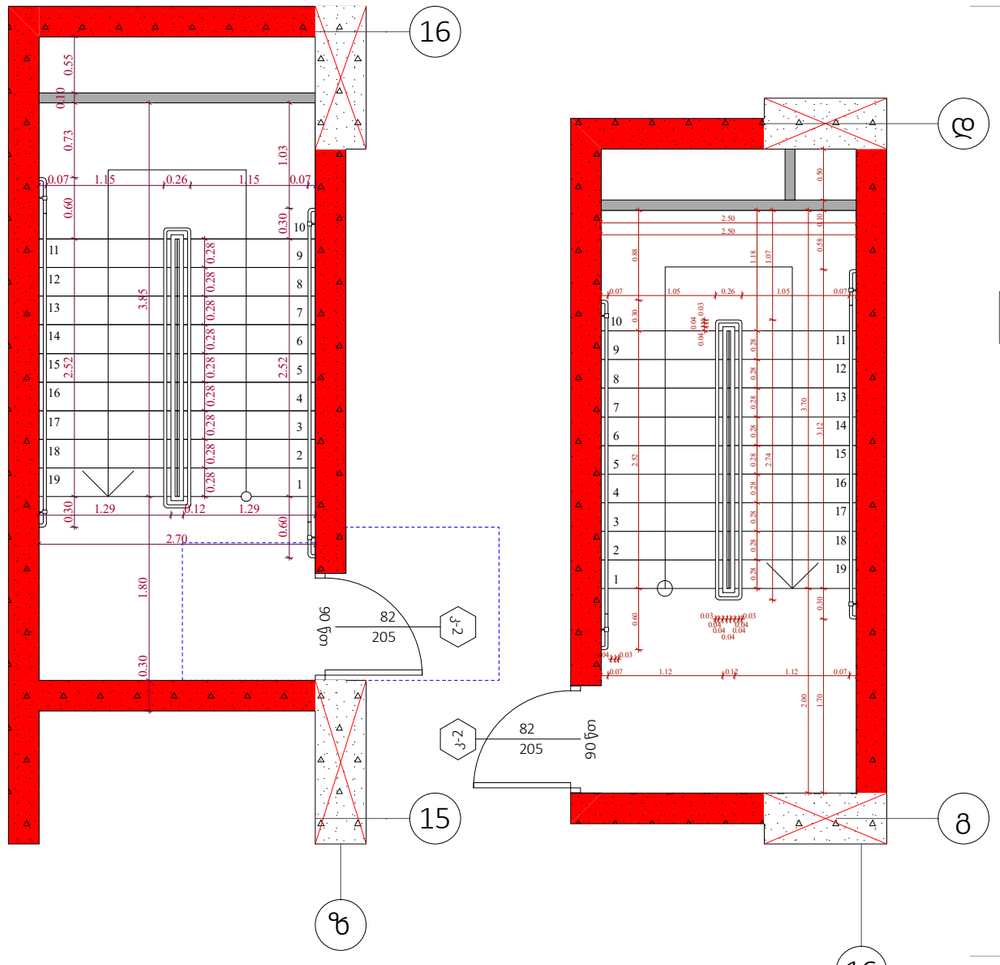

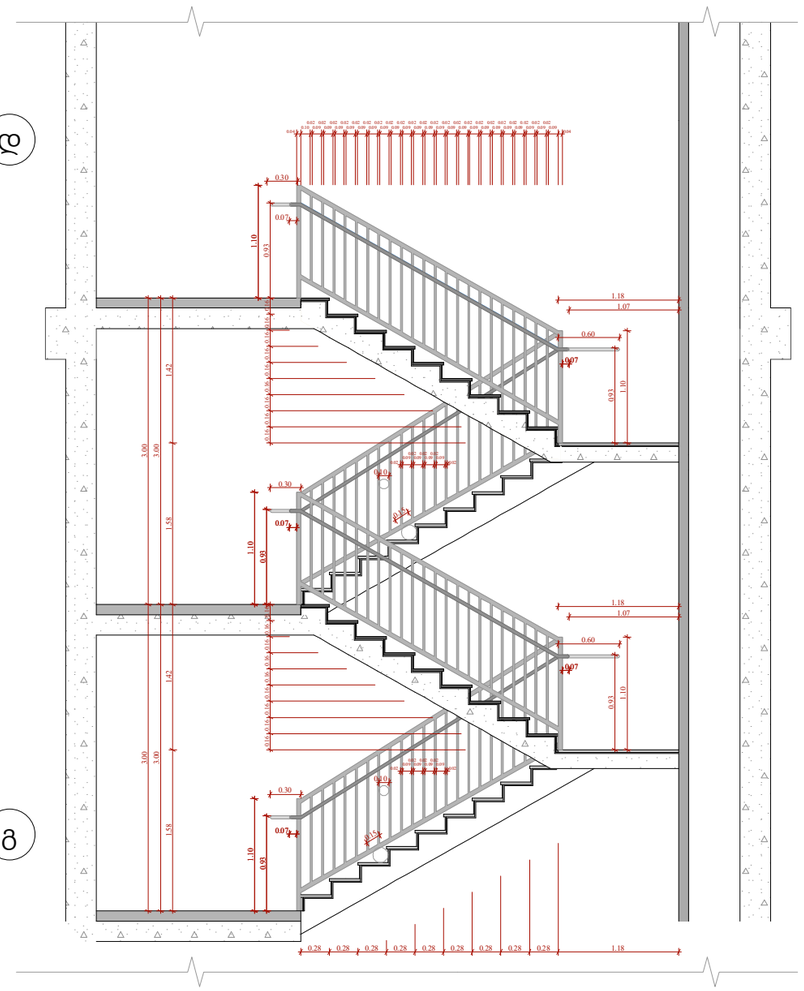

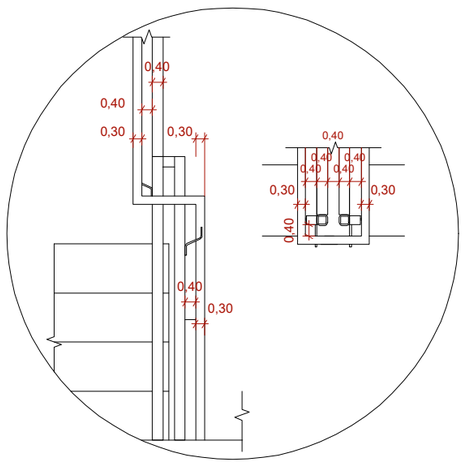

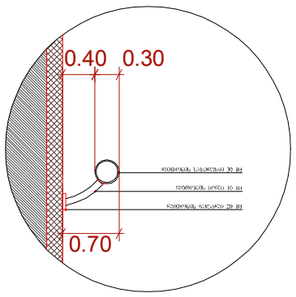

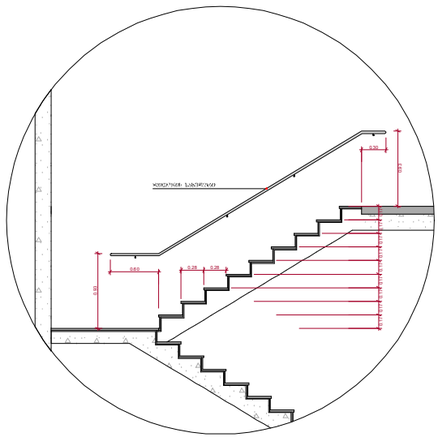

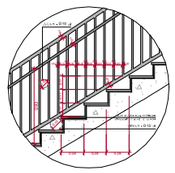

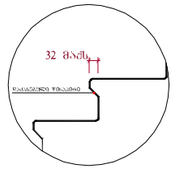

შენიშვნები :

- ქვედა კიბეს (მათ შორის გარე კიბეს) ქოვერი საყრდენის დასაბრტყელის 40 მმ სიგანეზე ნაწილს, რომელიც იზომება საყრდენის ნაშენიდან თარაზულად, ექნება ერთმანეთისგან ზღვის მქონე ზედაპირი, რომელიც საყრდენის დანარჩენი ნაწილისგან მკვეთრად განსხვავებული იქნება (შეძლებისდაგვარად ქვედა ზონაზე). ხოლო ზედა კონტრასტი დაბრძელდება ქოვერი საყრდენის ერთი კიდიდან საყრდენის მეორე კიდემდე.

- მისაწვდომი გზაკიბის საზღვრებში იატაკის ზედაპირები იქნება მდგრადი, მკვრივი და არასრიალა.

- კიბის საყრდენების განსხვავებული მონიშვნა იქნება გამჭვირვალე.

- შენობის გარეთ მდებარე კიბის საყრდენები და გაქნები ისე დაგეგმარდება, რომ სავალ ზედაპირზე წყალი არ დაგროვდება.

- გასანათებელი საშუალებები შორეულმდგომ კიბეებზე განათებას, რომელიც გაიზომება საბინაო ბლოკების ზედაპირების და გაქნების ზედაპირების ცენტრში გაზომვისას საყრდენის წინაპირობად 600 მმ-ის საზღვრებში, შემდეგი წესის შესაბამისად :

1. არანაკლებ 11 ლუქსი განათება.
2. არანაკლებ 100 ლუქსი განათება, კიბეთ საგანგებოების დროს.
3. კიბეებზე გამოყენებებისას 11 ლუქსიდან 110 ლუქსზე გადასვლა შესაძლებელი უნდა იყოს განათების სპეციალური უზრუნველყოფილი აპარატებით, მოძრავი სენსორული ტიპის განათების ჩართვისშემთხვევაში, რომლებიც შეესაბამება ქვემო ქვედით ჩამოთვლილს :

ა) განათ ბის სამართავები აღჭურვილი იქნება სიმდიდრე ოპერაციული სისტემით და შეიძახებული იქნება ამ მიზნით გამოყენებისთვის.

ბ) მოძრავი სენსორი გააქტიურდება დაძაბულობის მოძრაობით საყრდენებზე ან საფეხურებზე გაქნებზე.

გ) განათების გამოაქტიურებული დაყენებული იქნება არანაკლები 15 წუთიანი მოქმედების კრიტერიით.

ღ) გზაკიბის განათება ჩაირთვება ავტომატური სენსორული ჩამრთველით, ასეთის არსებობის შემთხვევაში ისე, რომ შესასვლელში მდებარე გაქანზე, მის მოზიდვით თითოეულ კიბის მარშა და შესასვლელი მდებარე გაქნის ზემოთ და ქვემოთ მდებარე გაქნებზე მე - 4 კონტაქტი დაღებული განათ ბულობის დროს საფეხურის გამოყენებამდე იქნება უზრუნველყოფილი.

- კიბის სახელურები და ნებისმიერი კედელი ან მათ მოგონებულ მდებარე სხვა ზედაპირი არ იქნება ბასრი ან უხეში ელემენტების შემცველი.

- კიბის სახელურები არ იტრიალებს მათი გუდების საზღვრებში.

ფუნქციური დანიშნულება	ობიექტის მისამართი	შემსრულებელი ორგანიზაცია	დირექტორი		"ბ" ბლოკი, კიბის დეტალი	A - 3	
მრავალბინიანი საცხოვრებელი სახლი	**ს.კ. 01 10.06.022.009 შენობა #5** ქ.თბილისი, პეტრე იბერის ქუჩის შესახვევი N13	**შპს სტუდიო ალფა სახლი** ს.კ. 404664573	მ.პაპუკაშვილი			მასშტაბი	1:200, 1:60
			არქიტექტორი			თარიღი	26/09/2024
			მ.პაპუკაშვილი			ფურცელი	ა-203

"ბ" ბლოკი

ტიპიური კიბის შეჯრედის სქემა +6.00 - + 75.30 ნიშნულებზე

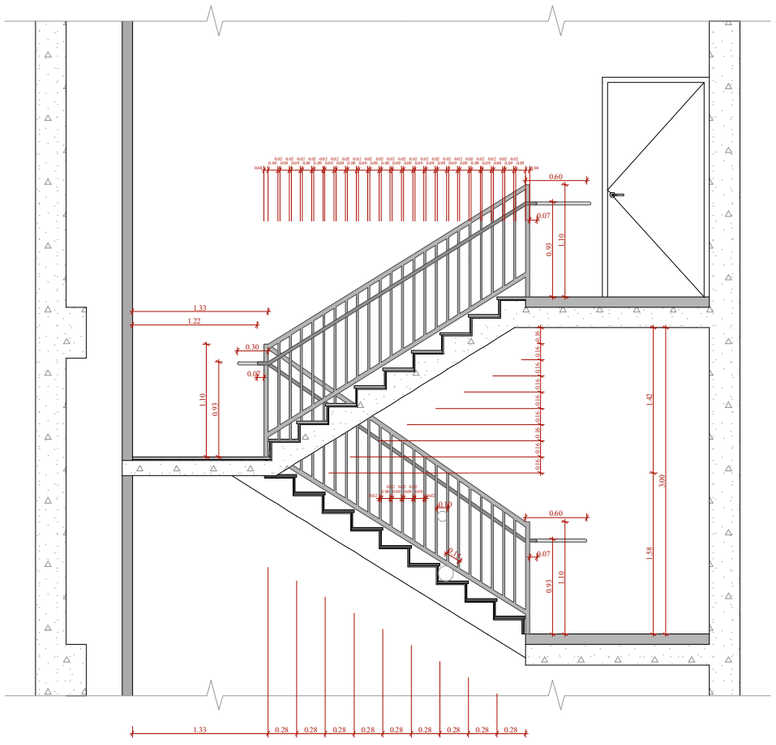

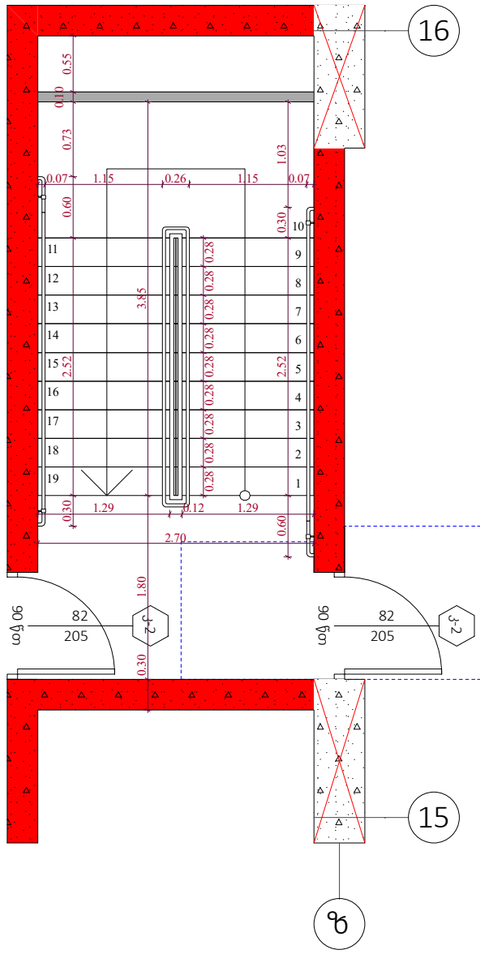

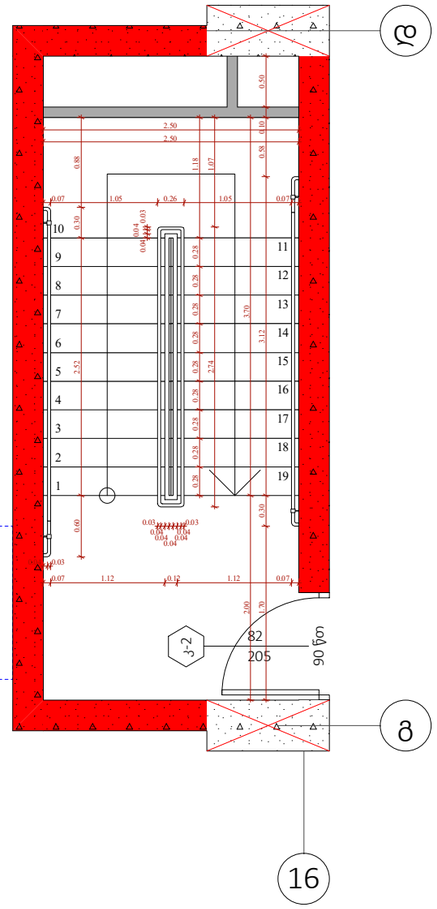

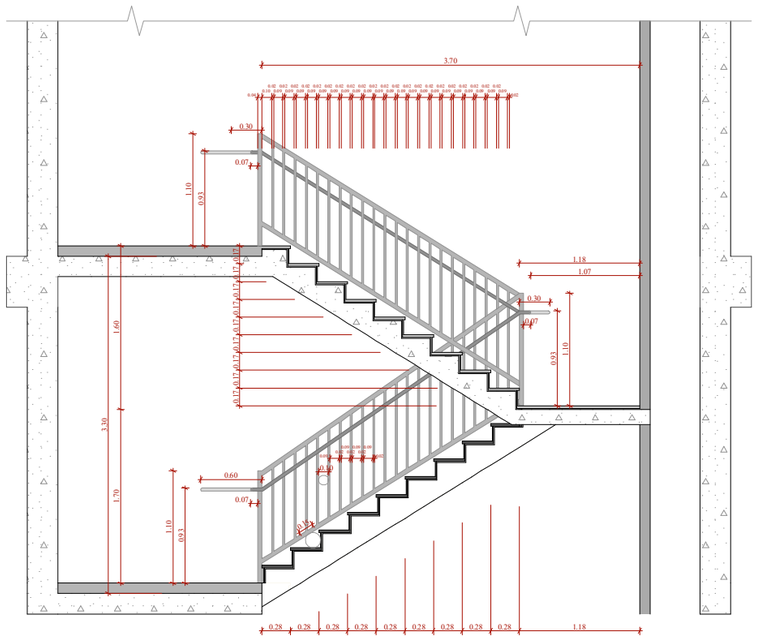

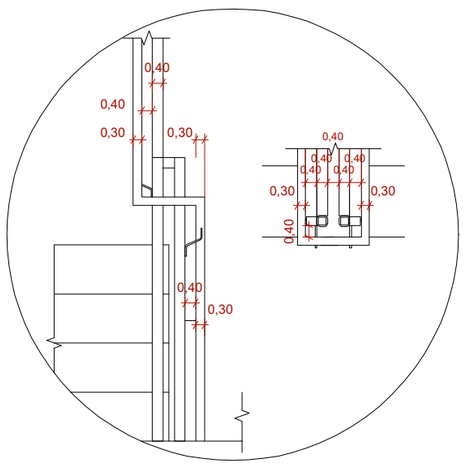

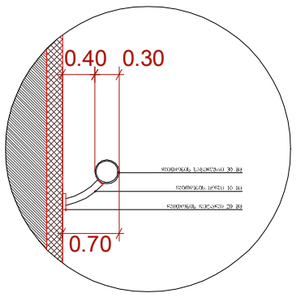

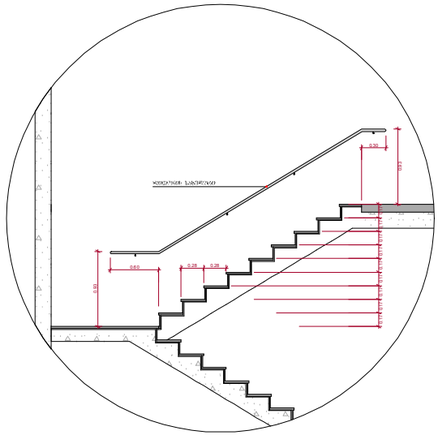

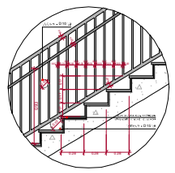

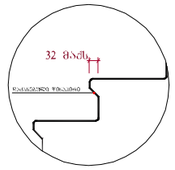

შენიშვნები :

- ქვედა კიბეს (მათ შორის გარე კიბეს) ქვედელი საფეხურის დასაბეტონების 40 მმ სისქის ნაწილს, რომელიც იზოლირებულ საფეხურის ნაწილიდან თარაზულად, ექნება ერთმანეთისგან ფიქრის მქონე ჭილაპირი, რომელიც საფეხურის დანარჩენი ნაწილისგან მკვეთრად განსხვავებული იქნება (მეძი და ფიჩხი). ხოლო ზედა კონტრასტის გამოძერწილება ქვედელი საფეხურის ეზოში კიდიდან საფეხურის მეორე კიდემდე.

- მისაწვდომი გზა კიბის საზღვრებში იატაკის ჭილაპირები იქნება მდგრადი, მყარი და არასრიალა.

- კიბის საფეხურების განსხვავებული მონიშნა იქნება გამყლე.

- შენობის გარეთ მდებარე კიბის საფეხურები და გაქნები ისე დაბეტონდება, რომ საფარ ჭილაპირზე წყალი არ დაბრუნდება.

- გასანათებელი სათანადები შუქურნელობენ კიბეების განათებას, რომელიც გაიზომება საბეტონების ჭილაპირების და გაქნების ჭილაპირების ცენტრში გაზომვებას საფეხურის წინაპირიდან 600 მმ-ის საზღვრებში, შემდეგი წესის შესაბამისად :

1. არანაკლებ 11 ლუქსი განათება.
2. არანაკლებ 100 ლუქსი განათება, კიბეთ საგანგებლობის დროს.
3. კიბეების განათებისას 11 ლუქსიდან 110 ლუქსამდე გადასვლა შესაძლებელი უნდა იქნეს განათების სანათობებით შეურნელობენილ ავტომატურ, მოძრავ სენსორული ტიპის განათების ნათობებით, რომლებიც შესაბამება ქვედა ქვედით ნათობებს :

ა) განათ ბის სანათობები აღჭურვილი იქნება საიმედო ოპერაციული სისტემით და შეესახებული იქნება ამ მიზნით გამოყენებისთვის.

ბ) მოძრავი სენსორი გააქტიურდება დამკავშირების მოძრაობით საფეხურებზე ან საფეხურების გაქნებზე.

გ) განათების გამოაქტიურებული დაყენებული იქნება არანაკლებ 15 წუთიანი მოქმედების კერით.

დ) გზა-კიბის განათება ნაირებება ავტომატური სენსორული ნამოძრავებით, ასეთის არსებობის შემთხვევაში ისე, რომ შესასვლელში მდებარე გაქანზე, მის მიზანზრივ თითოეულ კიბის მარშა და შესასვლელის მდებარე გაქნის ზემოთ და ქვემოთ მდებარე გაქნებზე მე - 4 პანტონი დაბრალონი განათ ბულობის დროს საფეხურის გამოყენებისამდე იქნება შეურნელობილი.

- კიბის სახელურები და ნებისმიერი კედელი ან მათ მოსაზღვრედ მდებარე სხვა ჭილაპირი არ იქნება ბასრი ან უხეში ელემენტების შემცველი.

- კიბის სახელურები არ იტრიალებს მათი ბუდეების საზღვრებში.

ფუნქციური დანიშნულება	ობიექტის მისამართი	შემსრულებელი ორგანიზაცია	დირექტორი		"ბ" ბლოკი, კიბის დეტალი	A - 3
მრავალბინიანი საცხოვრებელი სახლი	**ს.კ. 01 10.06.022.009 შენობა #5** ქ.თბილისი, პეტრე იბერის ქუჩის შესახვევი N13	**შპს სტუდიო ალფა სახლი** ს.კ. 404664573	მ.პაპუკაშვილი			მასშტაბი 1:200, 1:60
			არქიტექტორი			თარიღი 26/09/2024
			მ.პაპუკაშვილი			ფურცელი ა-204

"ბ" ბლოკი

ტიპიური კიბის უჯრედის სქემა +79.80 ნიშნულზე

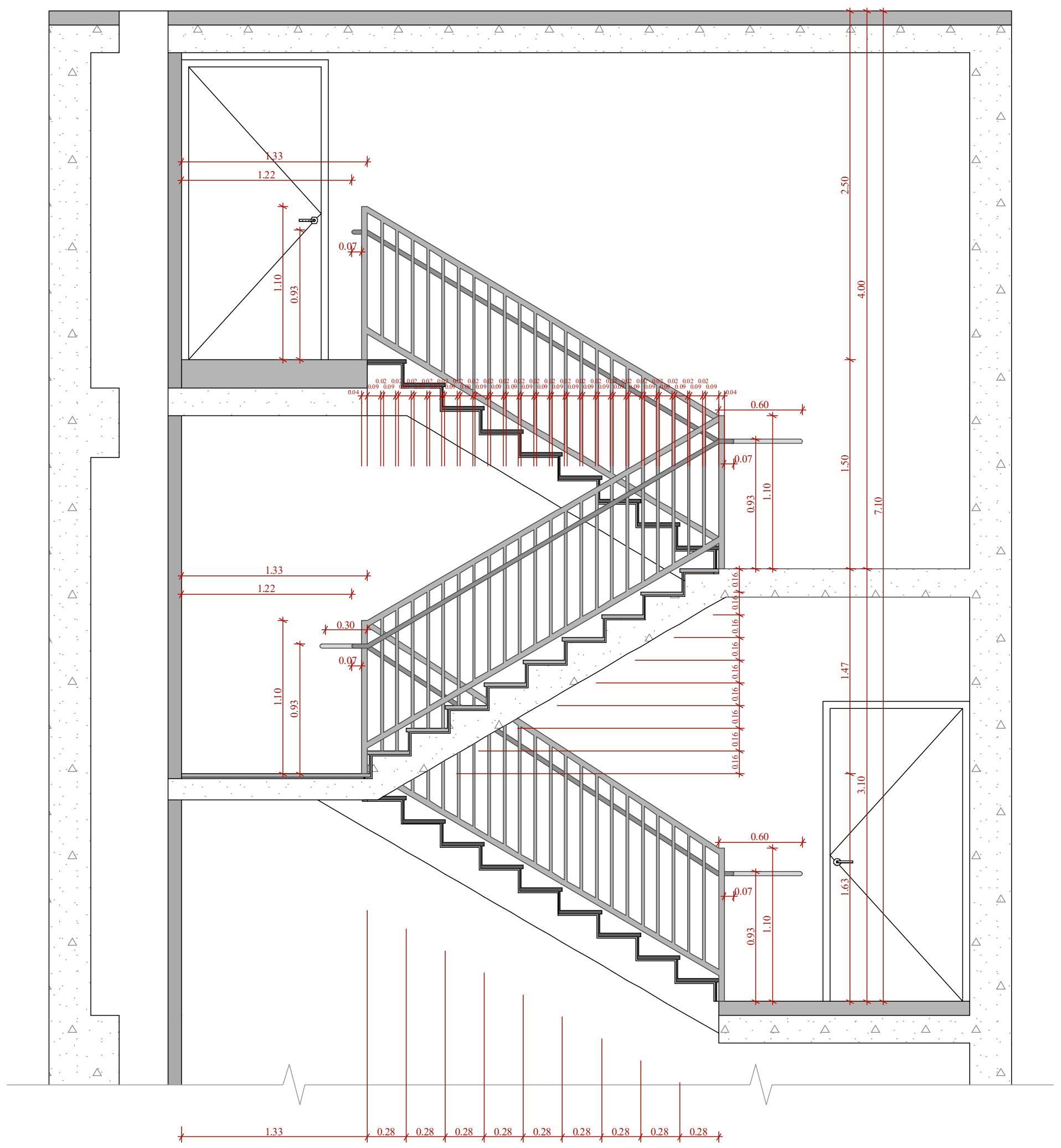

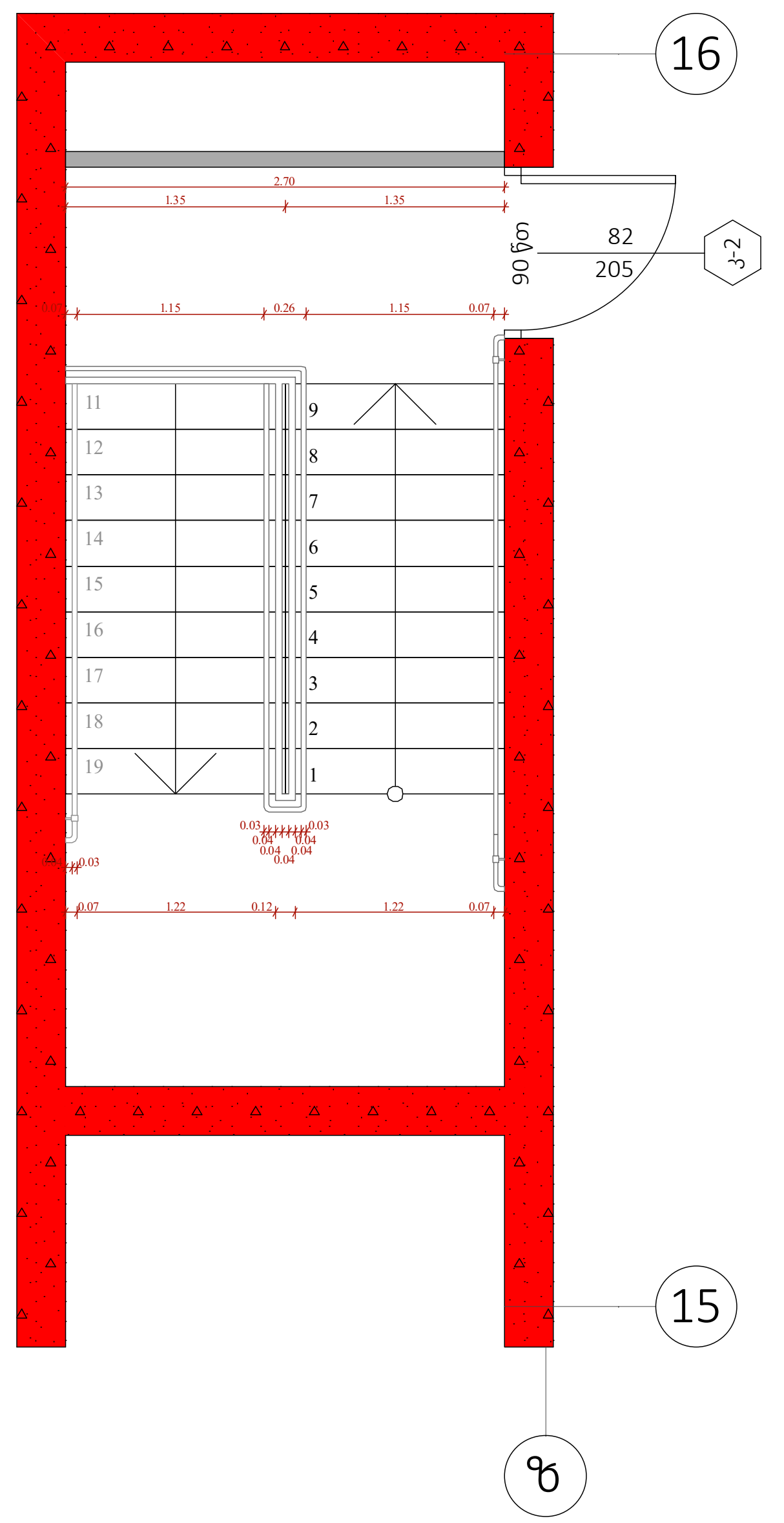

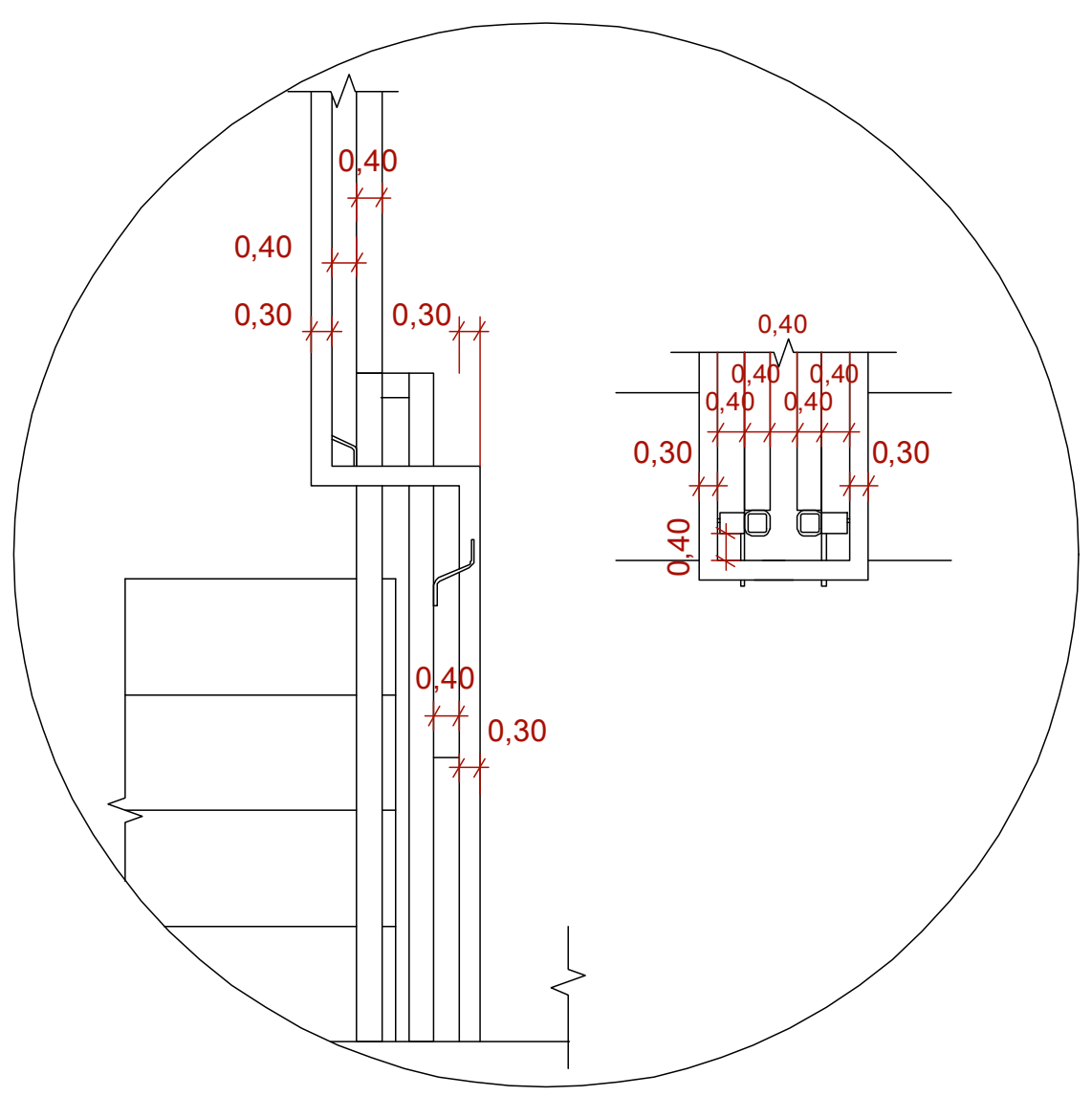

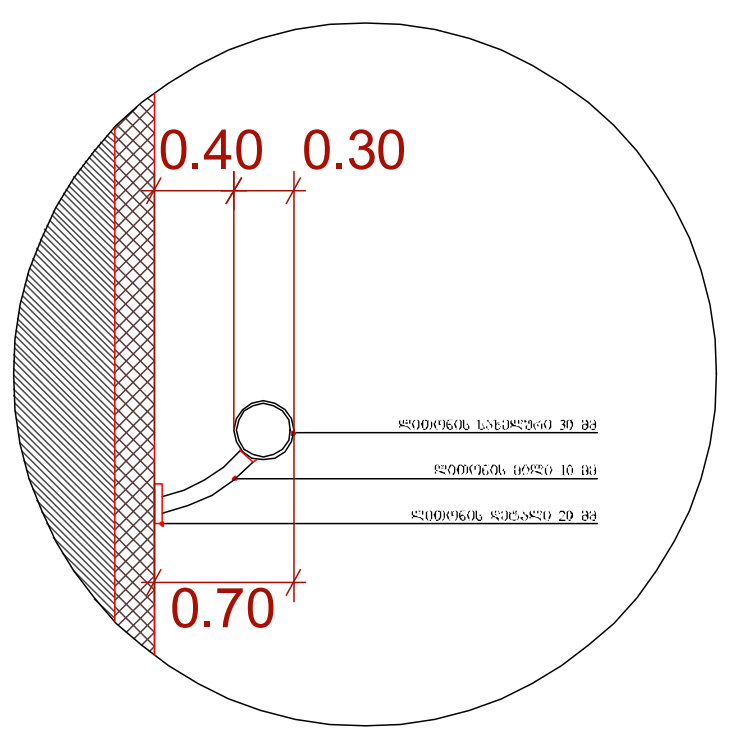

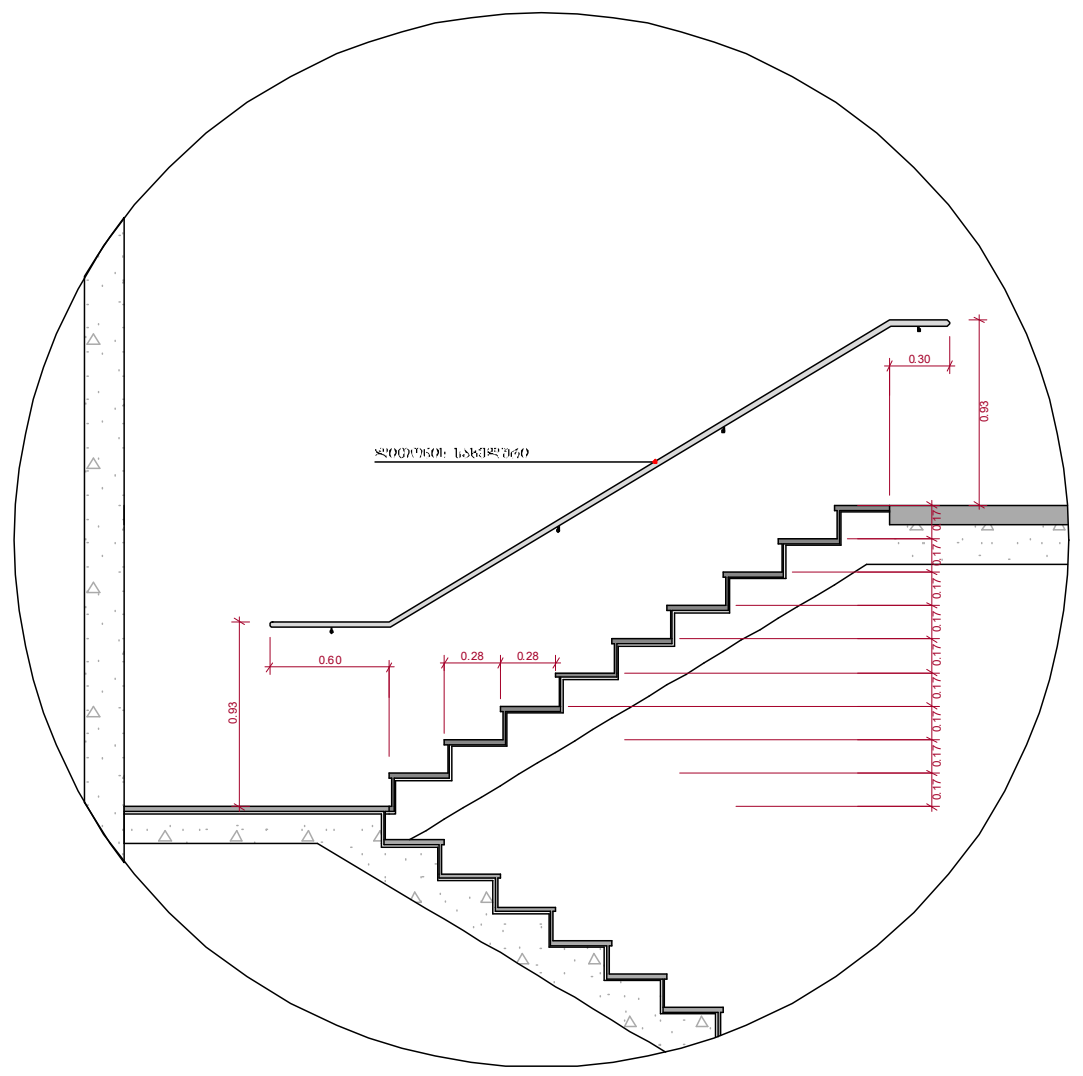

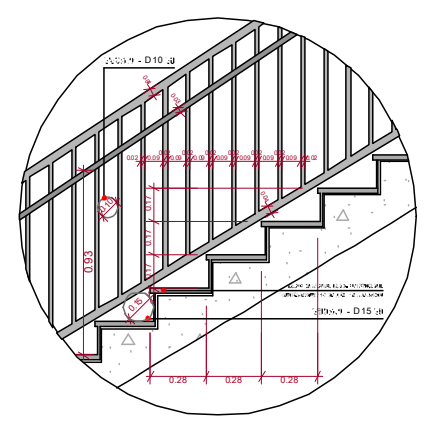

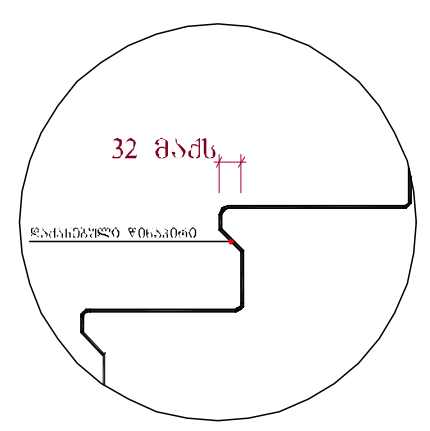

შენიშვნები :

- ყველა კიბეს (მათ შორის გარე კიბეს) ყოველი საფეხურის დასაბიჯებლის 40 მმ სავალ ნაწილს, რომელიც იზომება საფეხურის ნაშვერიდან თარაზულად, ექნება ერთგვაროვანი ფერის მქონე ზედაპირი, რომელიც საფეხურის დანარჩენი ნაწილისგან მკვეთრად განსხვავებული იქნება (მუქი ღია ფონზე). ხილვადი კონტრასტი გაგრძელდება ყოველი საფეხურის ერთი კიდიდან საფეხურის მეორე კიდემდე.

- მისაწვდომი გზაკიბის საზღვრებში იატაკის ზედაპირები იქნება მდგრადი, მყარი და არასრიალა.

- კიბის საფეხურების განსხვავებული მონიშვნა იქნება გამძლე.

- შენობის გარეთ მდებარე კიბის საფეხურები და ბაქნები ისე დაგეგმარდება, რომ სავალ ზედაპირზე წყალი არ დაგროვდება.

- გასანათებელი საშუალებები უზრუნველყოფს კიბეების განათებას, რომელიც გაიზომება საბიჯელების ზედაპირების და ბაქნების ზედაპირების ცენტრში გაზომვისას საფეხურის წინაპირიდან 600 მმ-ის საზღვრებში, შემდეგი წესის შესაბამისად :

1. არაუმცირეს 11 ლუქსი განათება.
2. არაუმცირეს 100 ლუქსი განათება, კიბით სარგებლობის დროს.
3. კიბეების გამოყენებისას 11 ლუქსიდან 110 ლუქსზე გადასვლა შესაძლებელი უნდა იყოს განათების სამართავებით უზრუნველყოფილი ავტომატური, მოძრავი სენსორული ტიპის განათების ჩამრთველებით, რომლებიც შეესაბამება ყველა ქვემოთ ჩამოთვლილს :

ა) განათ ბის სამართავები აღჭურვილი იქნება საიმედო ოპერაციული სისტემით და შეფასებული იქნება ამ მიზნით გამოყენებისთვის.

ბ) მოძრავი სენსორი გააქტიურდება დამკავებლის მოძრაობით საფეხურებზე ან საფეხურების ბაქნებზე.

გ) განათების გამააქტიურებლები დაყენებული იქნება არაუმცირეს 15 წუთიანი მოქმედების პერიოდით.

დ) გზა-კიბის განათება ჩაირთვება ავტომატური სენსორული ჩამრთველებით, ასეთის არსებობის შემთხვევაში ისე, რომ შესასვლელში მდებარე ბაქანზე, მის მოსაზღვრე თითოეულ კიბის მარშა და შესასვლელსი მდებარე ბაქნის ზემოთ და ქვემოთ მდებარე ბაქნებზე მე - 4 პუნქტით დადგენილი განათ ბულობის დონე საფეხურის გამოყენებამდე იქნება უზრუნველყოფილი.

- კიბის სახელურები და ნებისმიერი კედელი ან მათ მომიჯნავედ მდებარე სხვა ზედაპირი არ იქნება ბასრი ან უხეში ელემენტების შემცველი.

- კიბის სახელურები არ იტრიალებს მათი ბუდეების საზღვრებში.

ფუნქციური დანიშნულება	ობიექტის მისამართი	შემსრულებელი ორგანიზაცია			A - 3	
მრავალბინიანი საცხოვრებელი სახლი	ს.კ. 01 10.06.022.009 შენობა #5 ქ.თბილისი, პეტრე იბერის ქუჩის შესახვევი N13	შპს სტუდიო ალფა სახლი ს.კ. 404664573	დირექტორი მ.პაპუკაშვილი არქიტექტორი მ.პაპუკაშვილი	"ბ" ბლოკი, კიბის დეტალი	მასშტაბი თარიღი ფურცელი	1:200, 1:60 26/09/2024 ა-205

"გ" ბლოკი

ტიპიური კიბის შეჯრედის სქემა -6.35 ნიშნულზე

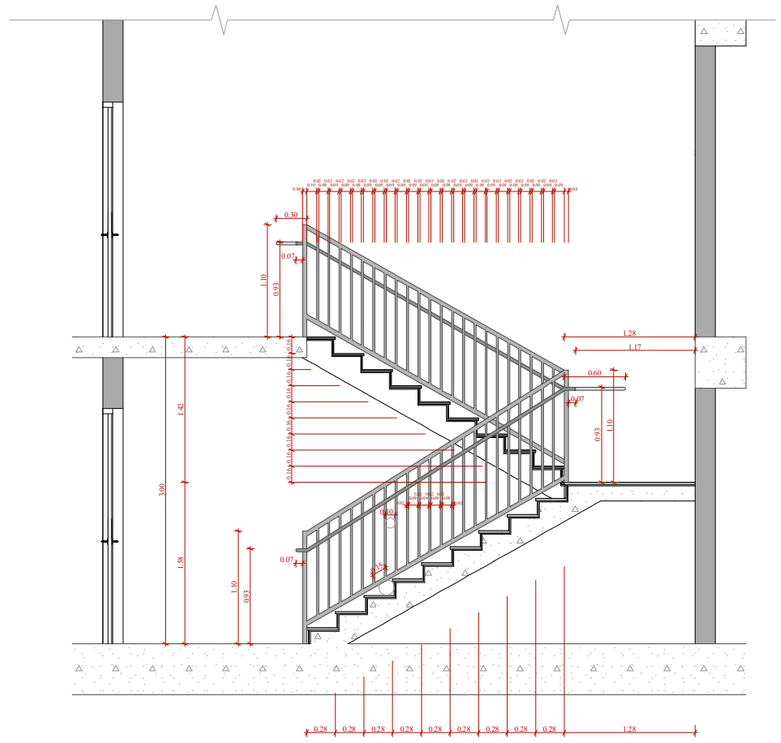

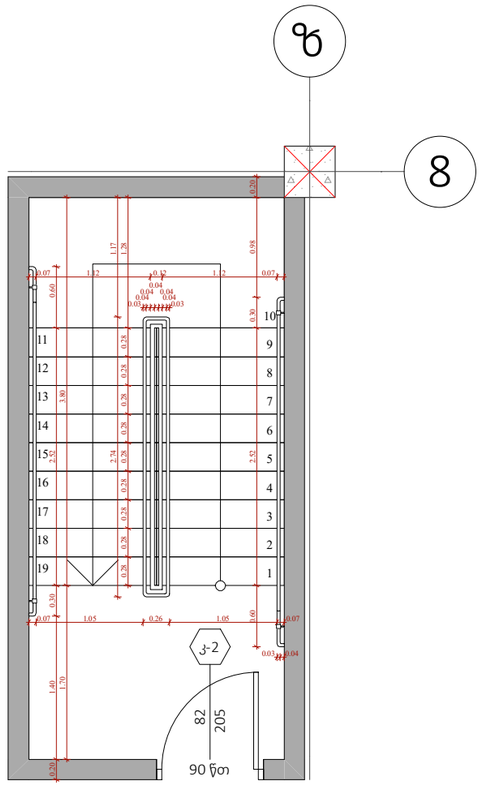

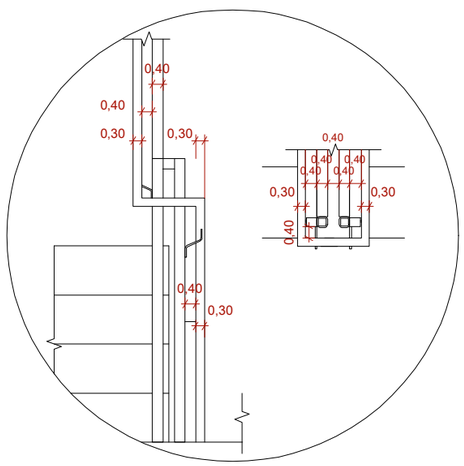

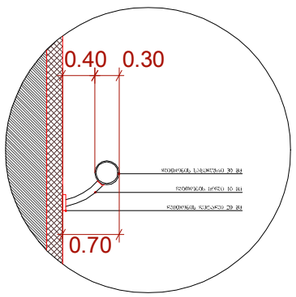

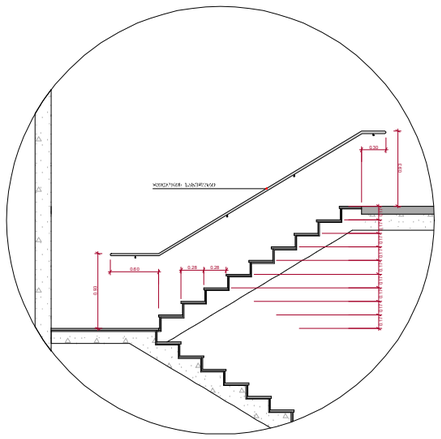

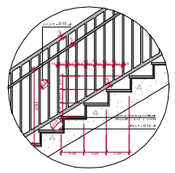

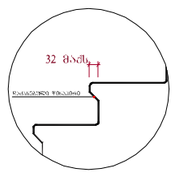

შენიშვნები :

- ქვეშა კიბეში (მათ შორის გარე კიბეში) ქოვილი საფეხურის დასაბეტონების 40 მმ სისქის ნაწილს, რომელიც იზოლირებულია საფეხურის ნაშენიდან მთარაზულად, ექნება ერთმანეთისგან ფიზიკური მჭიდრო ჩაწყობილობა. ხოლო ზედაპირი, რომელიც საფეხურის დანარჩენი ნაწილისგან განსხვავებულად იქნება (შეძლებისდაგვარად) გაწმენდილი ცემენტის რძისგან, ხოლო ზედაპირი კონტრასტში გამოძერწილია ქოვილი საფეხურის ქვედა კიდიდან საფეხურის ზედა კიდემდე.

- მისაწვდომი გზაკიბის სახელურებში იატაკის ზედაპირები იქნება მდგრადი, მჭიარი და არასრიალა.

- კიბის საფეხურების განსხვავებული მონიშნა იქნება გამძლე.

- შენობის გარეთ მდებარე კიბის საფეხურები და გაძნები ისე დაგეგმარდება, რომ სავალ ზედაპირზე წყალი არ დაგროვდება.

- გასანათებელი საშუალებები შორეშვლელობს კიბეების განათებას, რომელიც გაიზომება საბინაო ზედაპირების და გაძნების ზედაპირების ცენტრში გაზომვისას საფეხურის წიწაპირიდან 600 მმ-ის სიმაღლეზე, შემდეგი წესის შესაბამისად :

1. არანაკლებ 11 ლუქსი განათება.
2. არანაკლებ 100 ლუქსი განათება, კიბიდ სარეგისტრაციო ზონის.
3. კიბეების განათებისას 11 ლუქსიდან 110 ლუქსამდე გადასვლა შესაძლებელი უნდა იყოს განათების სამართავებით უზრუნველყოფილი ავტომატური, მოძრავი სენსორული ტიპის განათების ნაკრებებით, რომლებიც შეესაბამება ქვეშა კვლევის ნაწილებს :

ა) განათ ბის სამართავები აღჭურვილი იქნება საინჟინრო ოპერაციული სისტემით და შეუსაბამო იქნება ამ მიზნით გამოყენებისთვის.

ბ) მოძრავი სენსორი გააქტიურება დამცავებლის მოძრაობით საფეხურებზე ან საფეხურების გაძნებზე.

გ) განათების გამოაქტიურებელი დაყენებული იქნება არანაკლებ 15 წუთიანი მოქმედების კერიერით.

დ) გზა-კიბის განათება ჩაირთვება ავტომატური სენსორული ნაკრებებით, ასეთის არსებობის შემთხვევაში ისე, რომ შენახვლილში მდებარე გაძანზე, მის მიმსაზღვრე ტიპიური კიბის მარშა და შენახვლილი მდებარე გაძნის ზემოთ და ქვემოთ მდებარე გაძნებზე მე - 4 კუნძტით დაფენილი განათ ბულობის დონე საფეხურის გამოყენებისაგან იქნება უზრუნველყოფილი.

- კიბის სახელურები და ნებისმიერი კედელი ან მათ მომიჯნავედ მდებარე სხვა ზედაპირი არ იქნება ბასრი ან უხეში ელემენტების შემცველი.

- კიბის სახელურები არ იბრიალებს მათი გამოების საზღვრებში.

ფუნქციური დანიშნულება	ობიექტის მისამართი	შემსრულებელი ორგანიზაცია	დირექტორი		
მრავალბინიანი საცხოვრებელი სახლი	**ს.კ. 01 10.06.022.009 შენობა #5** ქ.თბილისი, პეტრე იბერის ქუჩის შესახვევი N13	**შპს სტუდიო ალფა სახლი** ს.კ. 404664573	მ.პაპუკაშვილი		"გ" ბლოკი, კიბის დეტალი
			არქიტექტორი		
			მ.პაპუკაშვილი		

A - 3	
მასშტაბი	1:200, 1:60
თარიღი	26/09/2024
ფურცელი	ა-206

"გ" ბლოკი

ტიპიური კიბის შეჯრედის სქემა -3.35 ნიშნულზე

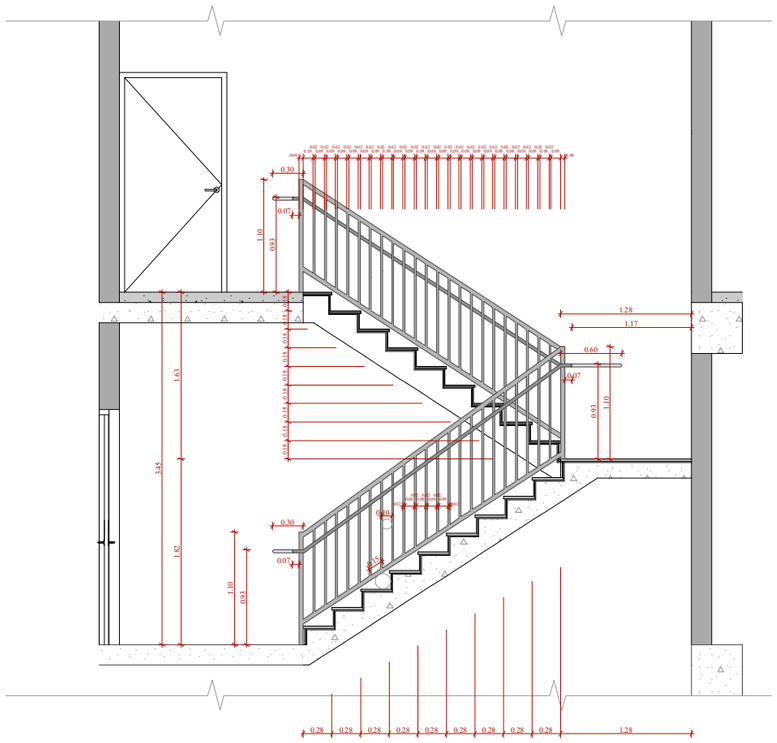

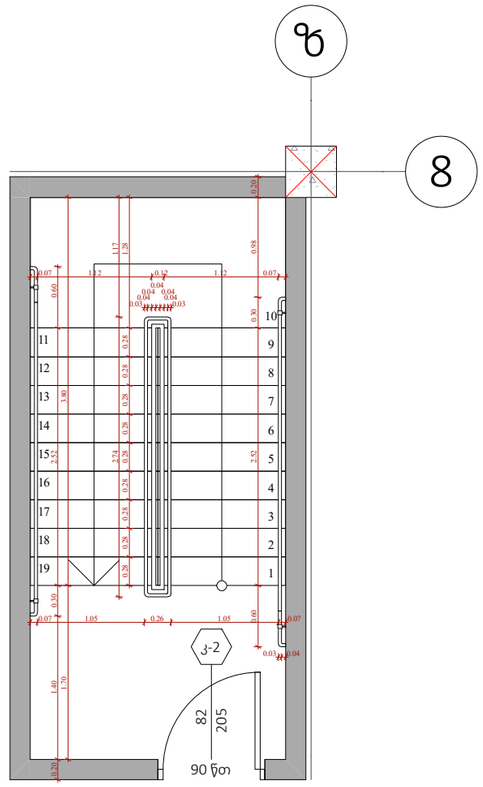

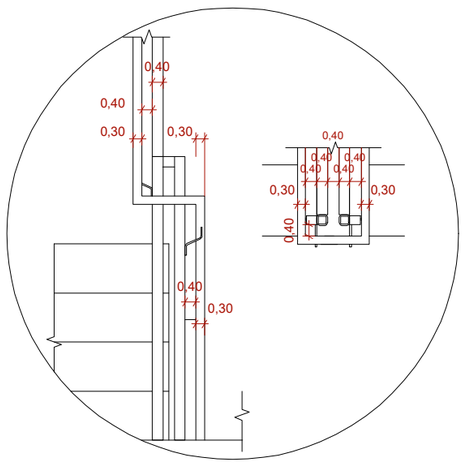

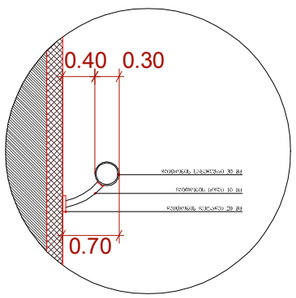

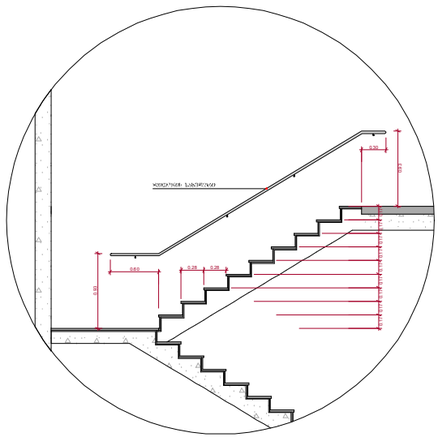

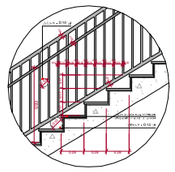

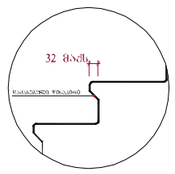

შენიშვნები :

- ქვედა კიბეს (მათ შორის გარე კიბეს) ქონდეს საფეხურის დასაბეტონების 40 მმ სიგანის ნაღვერძი, რომელიც იზოლირებულ უნდა იქნეს საფეხურის ნაშენიერისგან ისე, რომ ნაღვერძსა და საფეხურის ნაშენიერს შორის არ მოხდეს ტენის გადინება. ნაღვერძის ზედაპირი უნდა იყოს ჰორიზონტალური.

- საფეხურის ნაშენიერის ზედაპირი უნდა იყოს ხეხილი, ხოლო ნაღვერძის ზედაპირი - ხეხილი ან ნაკაწრებიანი

"გ" ბლოკი

ტიპიური კიბის უჯრედის სქემა ±0.00 ნიშნულზე

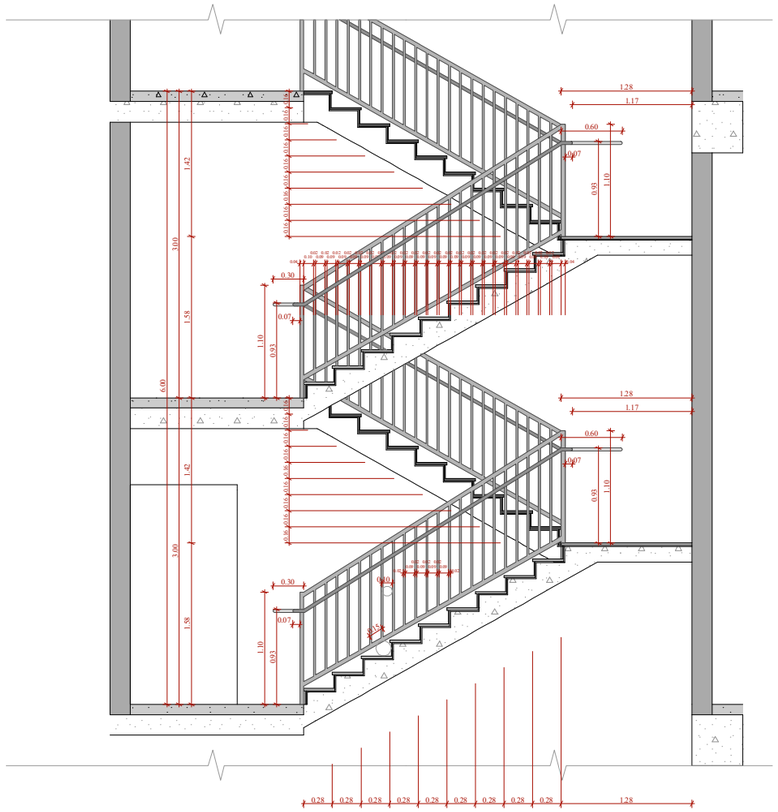

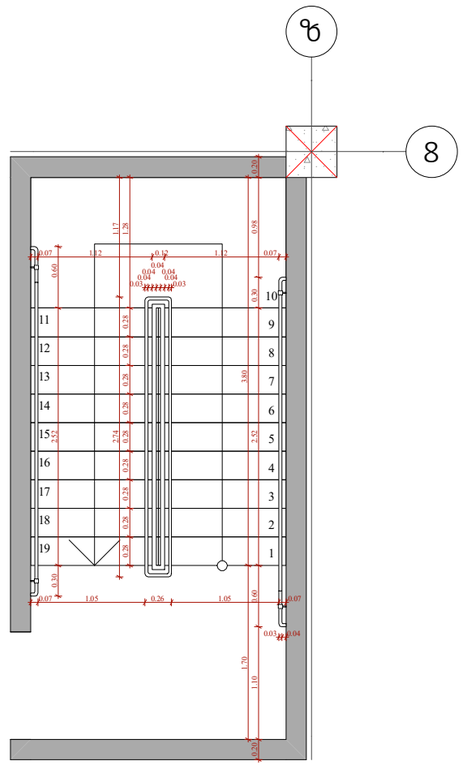

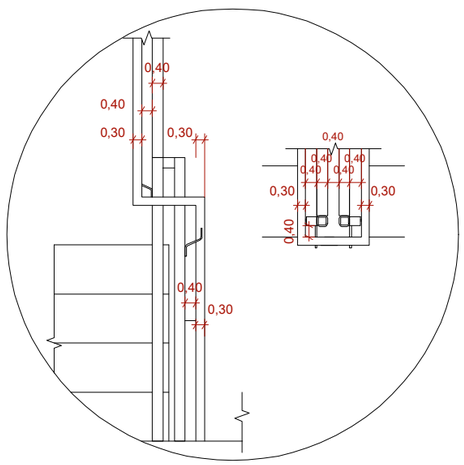

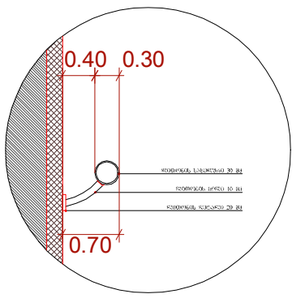

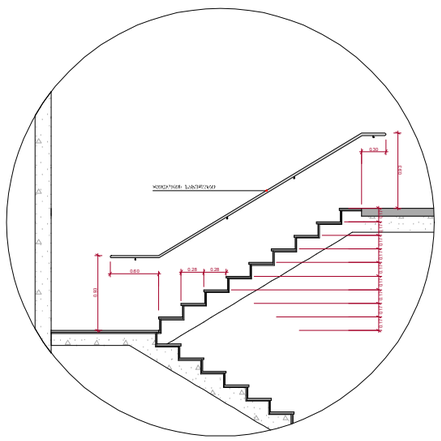

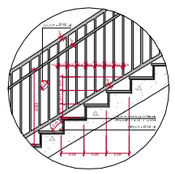

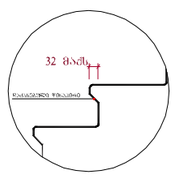

შენიშვნები :

- ქვედა კიბეს (მათ შორის გარე კიბეს) ქვედელი საფეხურის დასაბეტონების 40 მმ სავალ ნაწილს, რომელიც იზოლირებულია საფეხურის ნაშენარიდან თბარაზულად, ექნება ერთმანეთისგან ფარდობითად ნაწილობრივ განსხვავებული იქნება (შეძლებისდაგვარად ერთი ფიზიკური ზომის). ხოლო ზედა კონტრასტით გამოკვეთილება ქვედელი საფეხურის ერთი კიდიდან საფეხურის მეორე კიდემდე.

- მისაწვდომი გზაკიბის საზღვრებში იატაკის ზედაპირები იქნება მდგრადი, მჭიდრო და არასრიალა.

- კიბის საფეხურების განსხვავებული მონიშვნა იქნება გამჭვრივი.

- შენობის გარეთ მდებარე კიბის საფეხურები და გაქნები ისე დაგეგმარებულია, რომ სავალ ზედაპირზე წყალი არ დაგროვდება.

- გასანათებელი საშუალებები შუაწვდომლობს კიბეების განათებას, რომელიც გაზრდილია გასაბეტონების ზედაპირების და გაქნების ზედაპირების ცენტრში გაზომვისას საფეხურის წიბოდან 600 მმ-ის საზღვრებში, შემდეგი წესის შესაბამისად :

1. არანაკლებ 11 ლუქსი განათება.
2. არანაკლებ 100 ლუქსი განათება, კიბით სარგებლების დროს.
3. კიბეების გამოყენებისას 11 ლუქსიდან 110 ლუქსზე გადასვლა შესაძლებელი უნდა იქნეს განათების სპეციალური უზრუნველყოფილი ავტომატებით, მოძრავი სენსორული ტიპის განათების ჩამთიშველებით, რომლებიც შეესაბამება ქვედა ქვედიდან ჩამთიშველს :

ა) განათ ბის სამართავები აღჭურვილი იქნება საიმედო ოპერაციული სისტემით და შეესაბამება ამ მიზნით გამოყენებისთვის.

ბ) მოძრავი სენსორი გაანტურლება დამცავებლის მოძრაობით საფეხურებზე ან საფეხურებს გაანებზე.

გ) განათების გამთანატურებელი დაყენებული იქნება არაუმეტეს 15 წუთიანი მოქმედების კერძოდით.

ღ) გზაკიბის განათება ნაირფერება ავტომატური სენსორული ჩამთიშველით, ასეთის არსებობის შემთხვევაში ისე, რომ შესასვლელში მდებარე გაქანზე, მის მოსაზღვრე თითოეულ კიბის მარშსა და შესასვლელის მდებარე გაანის ზემოთ და ქვემოთ მდებარე გაანებზე მე - 4 პანტით დაფენილი განათ ბულობის დონე საფეხურის გამოყენებამდე იქნება უზრუნველყოფილი.

- კიბის სახელურები და ნებისმიერი კედელი ან მათ მოიმაგრებელ მდებარე სხვა ზედაპირი არ იქნება ბასრი ან უხეში ელემენტების შემცველი.

- კიბის სახელურები არ იტრიალებს მათი გუდების საზღვრებში.

ფუნქციური დანიშნულება	ობიექტის მისამართი	შემსრულებელი ორგანიზაცია	დირექტორი		"გ" ბლოკი, კიბის დეტალი	A - 3	
მრავალბინიანი საცხოვრებელი სახლი	**ს.კ. 01 10.06.022.009 შენობა #5** ქ.თბილისი, პეტრე იბერის ქუჩის შესახვევი N13	**შპს სტუდიო ალფა სახლი** ს.კ. 404664573	მ.პაპუკაშვილი			მასშტაბი	1:200, 1:60
			არქიტექტორი			თარიღი	26/09/2024
			მ.პაპუკაშვილი			ფურცელი	ა-208

"გ" ბლოკი

ტიპიური კიბის უჯრედის სქემა +6.00 ნიშნულზე

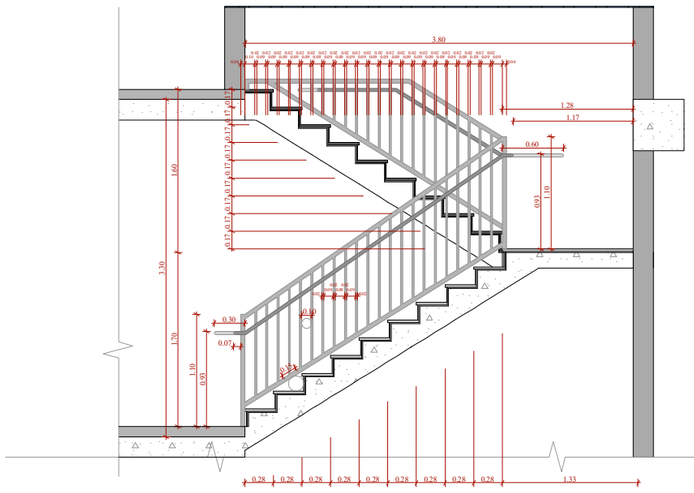

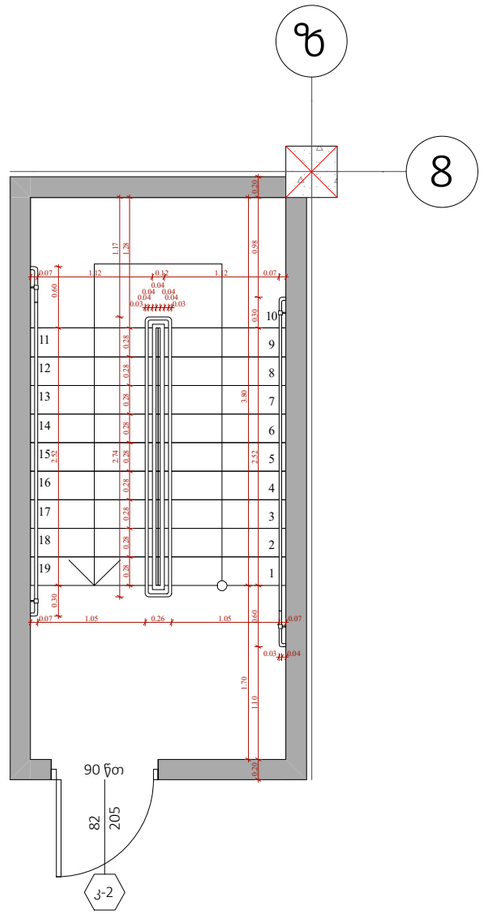

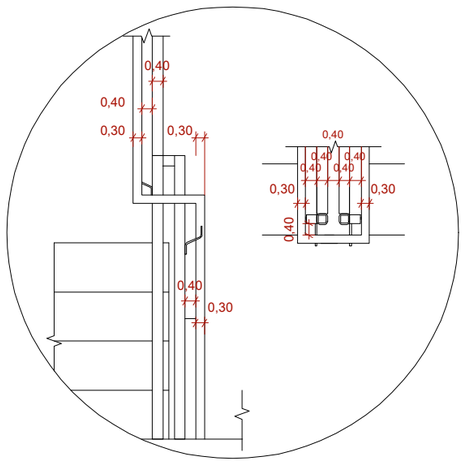

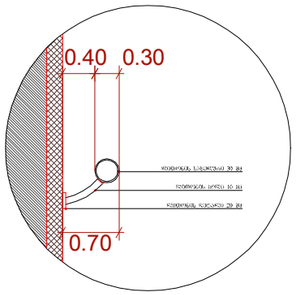

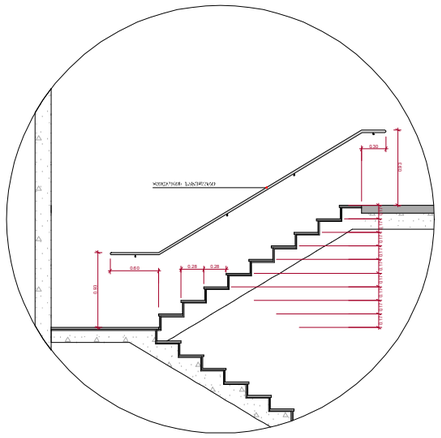

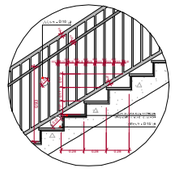

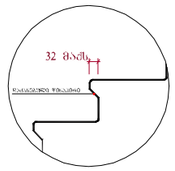

შენიშვნები :

- ქვედა კიბეს (მათ შორის მარტ კიბეს) ქვედელი საყრდენის დასაბრუნებლის 40 მმ სიგანის ნაწილს, რომელიც იზოლირებულია საყრდენის ნაშენისგან თაბაშირ-ბოჭკოვანი შენის მეშვეობით, რომელიც საყრდენის დანარჩენი ნაწილისგან გამყოფ ბანდაჟშია ჩადგმული.

- მისაწვდომი გზა კიბის საზღვრებში იატაკის ზედაპირები იქნება მდგრადი, მსხვრევადი და არასრიალა.

- კიბის საფეხურების განსხვავებული მონიშვნა იქნება გამძლე.

- შენობის გარეთ მდებარე კიბის საფეხურები და ბაქნები ისე დაბეტონდება, რომ სიცივე წყალი არ დაბრუნდება.

- განათებული საფეხურები უზრუნველყოფს კიბეების განათებას, რომელიც გაიზომება საბინაო ბლოკების ზედაპირების და ბაქნების ზედაპირების ცენტრში განათებას საფეხურის წინაპირთან 600 მმ-ის სიზრდეში, შემდეგი წესის შესაბამისად :

1. არანაკლებ 11 ლუქსი განათება.
2. არანაკლებ 100 ლუქსი განათება, კიბეთ სარდენების დროს.
3. კიბეების გამოქვეყნებისას 11 ლუქსიდან 110 ლუქსამდე გადასვლა შესაძლებელი უნდა იყოს განათების სამართავებით უზრუნველყოფილი ავტომატური, მოძრავი სენსორული ტიპის განათების ჩამრთველებით, რომლებიც შესაბამება ქვედა ქვეყნის ჩამოთვლილს :

ა) განათ ბის სამართავები ალუმინიული იქნება საიმედო ოპერაციული სისტემით და შეუსაბამო იქნება ამ მიზნით გამოყენებისთვის.

ბ) მოძრავი სენსორი დაამატებრდება დამაკავშირებლის მოძრაობით საფეხურებზე ან საფეხურებზე ბაქნებზე.

გ) განათების გამაანატებრებელი დაყენებული იქნება არანაკლებ 15 წუთიანი მოქმედების კერიოდით.

ე) გზა-კიბის განათება ჩართვებრება ავტომატური სენსორული ჩამოთვლილებით, ასეთის არსებობის შემთხვევაში ისე, რომ შესასვლელში მდებარე ბაძანზე, მის მოსაზღვრე ოთხეულ კიბის მარშსა და შესასვლელსი მდებარე ბაძნის ზემოთ და ქვემოთ მდებარე ბაძნებზე მე - 4 პუნძტით დადგენილი განათ ბულობის დონე საფეხურის გამოქნებამდე იქნება უზრუნველყოფილი.

- კიბის სახელურები და ნებისმიერი კედელი ან მათ მომიჯნავედ მდებარე სხვა ზედაპირი არ იქნება ბასრი ან უხეში ელემენტების შემცველი.

- კიბის სახელურები არ იტრიალებს მათი გადაადგილების საზღვრებში.

ფუნქციური დანიშნულება	ობიექტის მისამართი	შემსრულებელი ორგანიზაცია	დირექტორი		"გ" ბლოკი, კიბის დეტალი	A - 3
მრავალბინიანი საცხოვრებელი სახლი	ს.კ. 01 10.06.022.009 შენობა #5 ქ.თბილისი, პეტრე იბერის ქუჩის შესახვევი N13	შპს სტუდიო ალფა სახლი ს.კ. 404664573	მ.პაპუკაშვილი			მასშტაბი 1:200, 1:60
			არქიტექტორი			თარიღი 26/09/2024
			მ.პაპუკაშვილი			ფურცელი ა-209

"ა" ბლოკი

სამანქანო პანდუსის სქემა -3.35 ნიშნულზე
ჭრილი 1 - 1

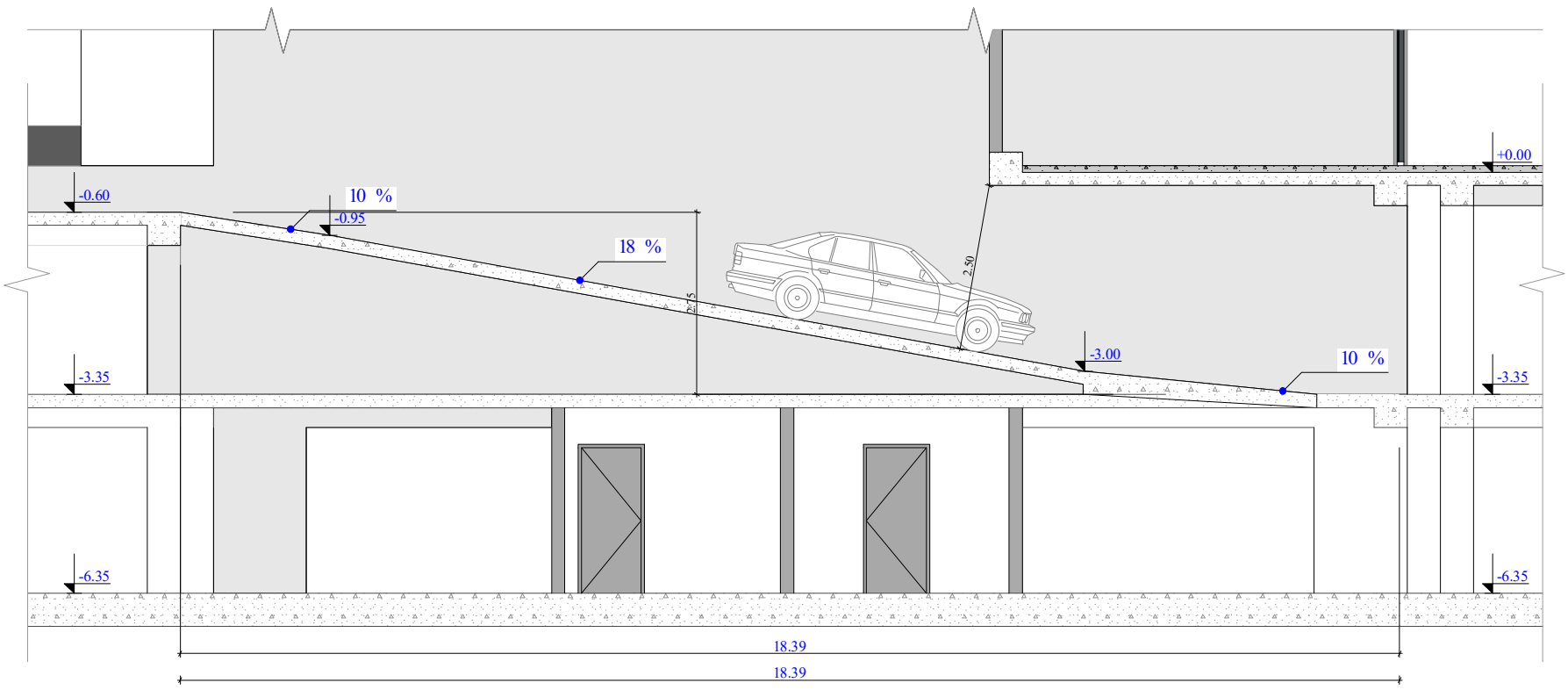

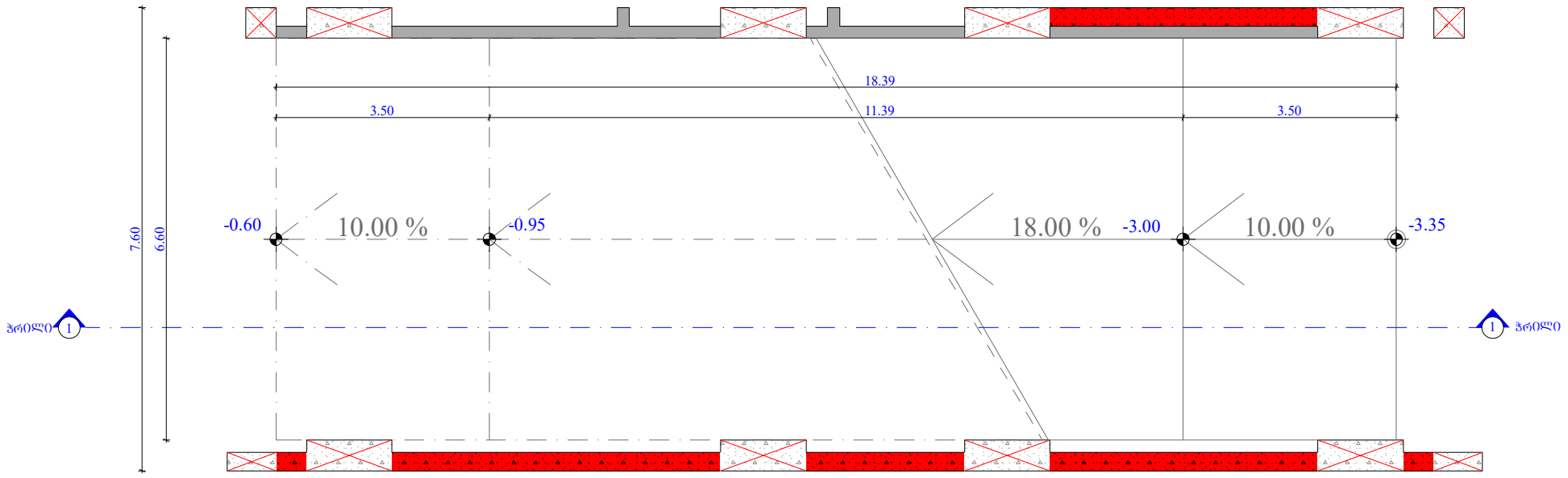

ფუნქციური დანიშნულება	ობიექტის მისამართი	შემსრულებელი ორგანიზაცია	დირექტორი		"ა" ბლოკი, პანდუსის დეტალი		A - 3
მრავალბინიანი საცხოვრებელი სახლი	**ს.კ. 01 10.06.022.009 შენობა #5** ქ.თბილისი, პეტრე იბერის ქუჩის შესახვევი N13	**შპს სტუდიო ალფა სახლი** ს.კ. 404664573	მ.პაპუკაშვილი				მასშტაბი 1:100
			არქიტექტორი				თარიღი 26/09/2024
			მ.პაპუკაშვილი				ფურცელი ა-210

"ბ" ბლოკი

სამანქანო პანდუსის სქემა -3.35 და -6.35 ნიშნულებზე
ჭრილი 2 - 2

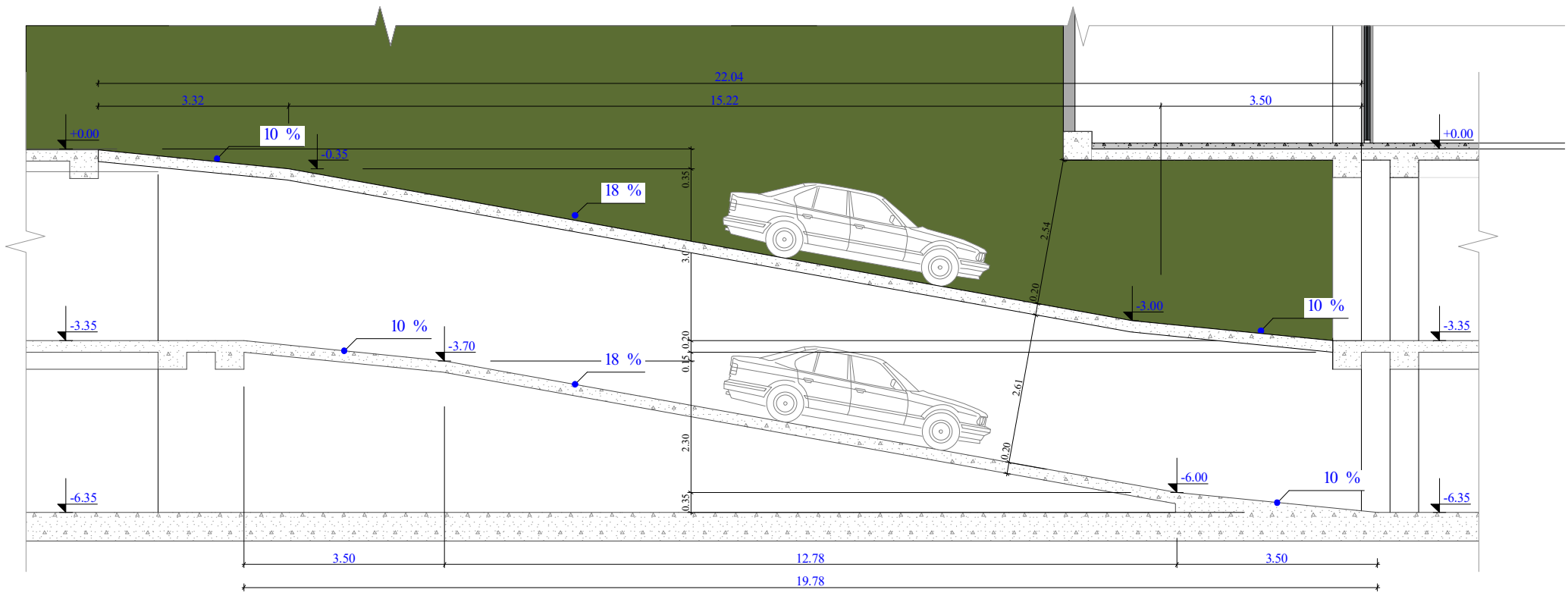

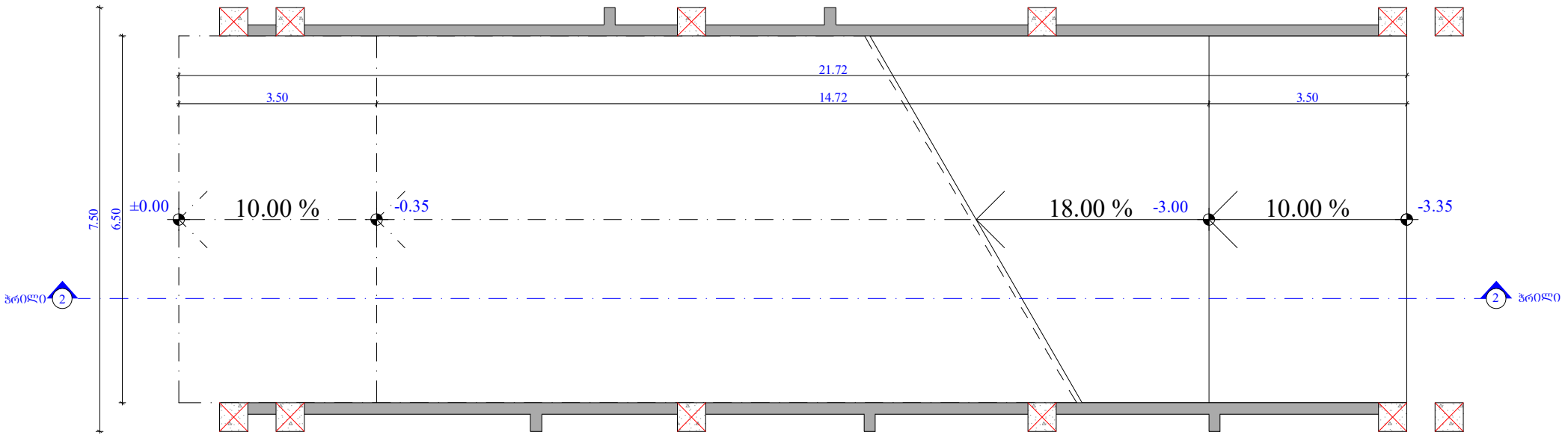

ფუნქციური დანიშნულება	ობიექტის მისამართი	შემსრულებელი ორგანიზაცია	დირექტორი		"გ" ბლოკი, პანდუსის დეტალი	A - 3
მრავალბინიანი საცხოვრებელი სახლი	**ს.კ. 01 10.06.022.009 შენობა #5** ქ.თბილისი, პეტრე იბერის ქუჩის შესახვევი N13	**შპს სტუდიო ალფა სახლი** ს.კ. 404664573	მ.პაპუკაშვილი			მასშტაბი 1:100
			არქიტექტორი			თარიღი 26/09/2024
			მ.პაპუკაშვილი			ფურცელი ა-211

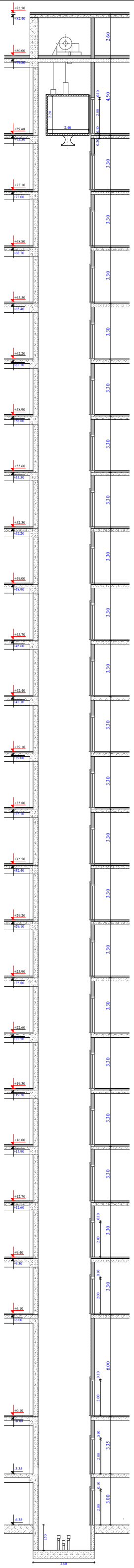

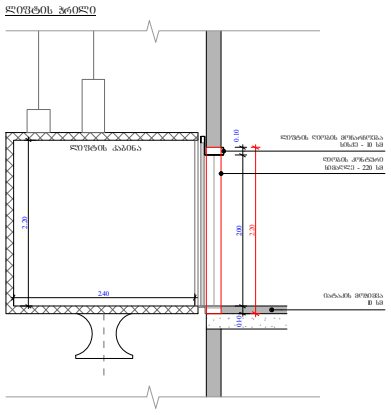

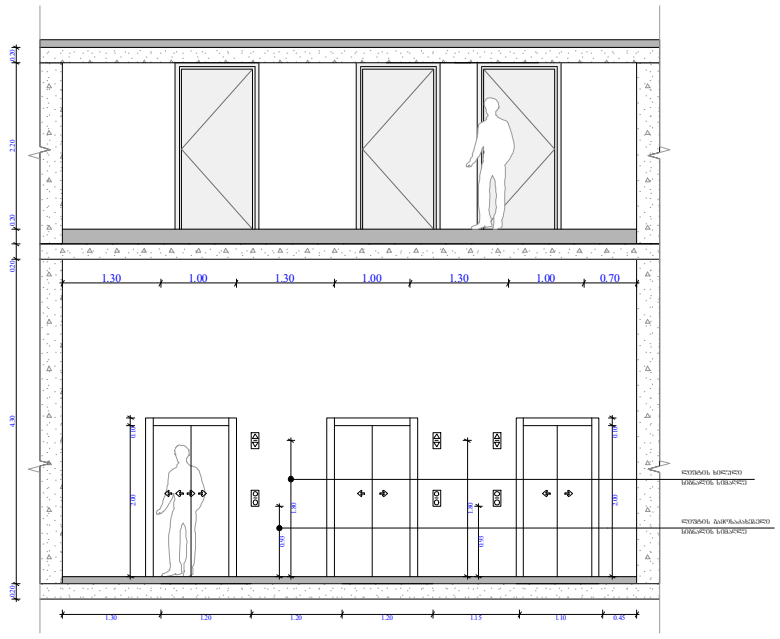

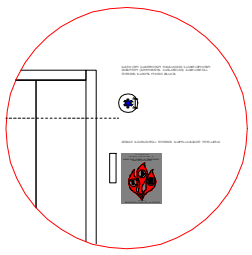

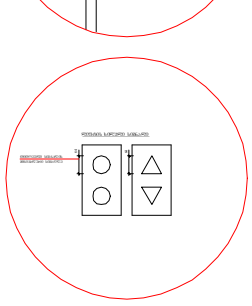

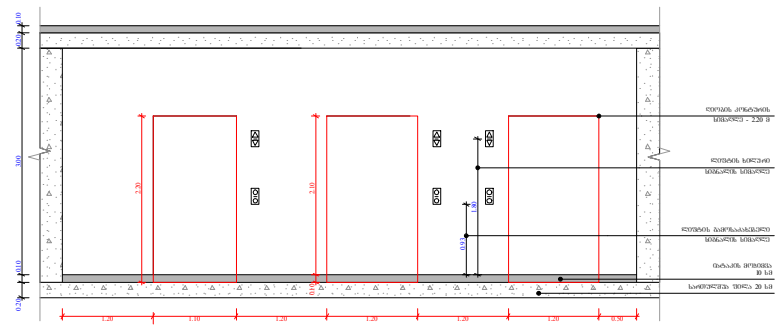

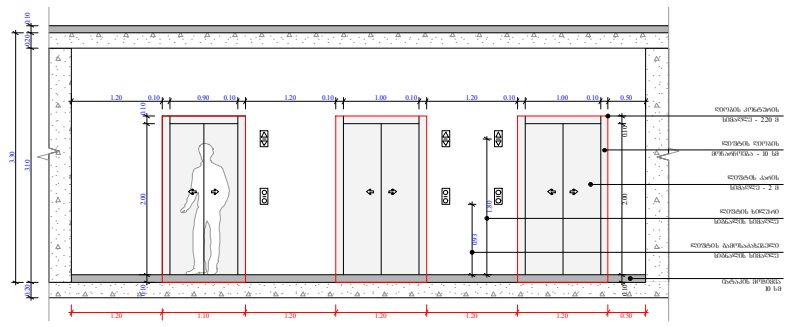

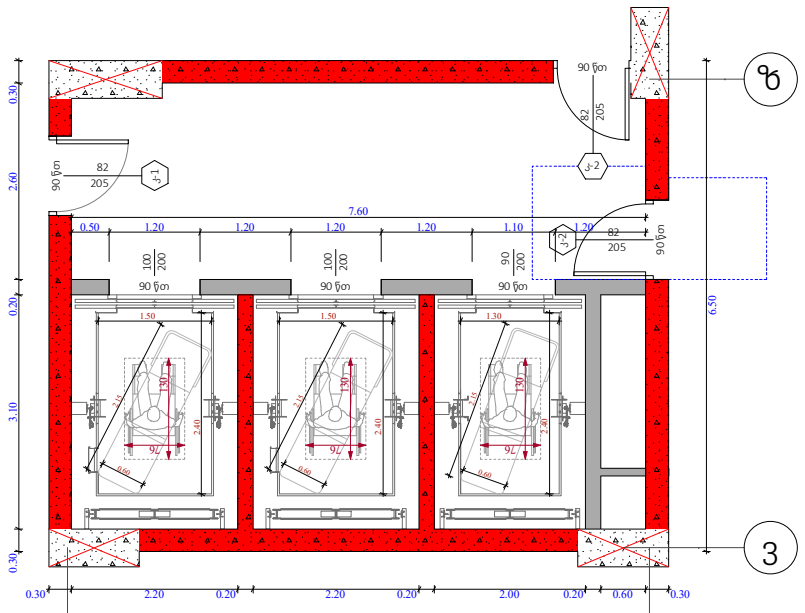

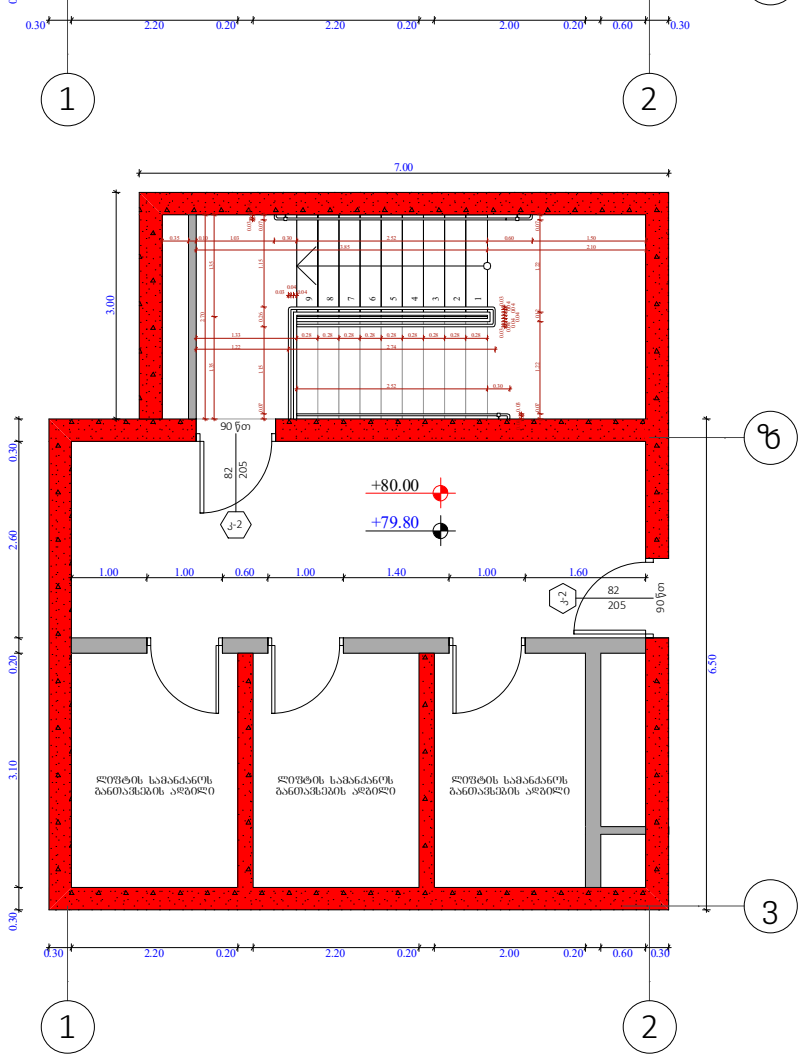

შენიშვნები :

შენობაში გამოყენებულია 408-ე ჯვეთავის შესაბამისი შეზღუდული გამოყენების ლიფტი.
- ლიფტი შესაბამისობაში იქნება შ 17.1/ნშ 44 სტანდარტებთან.
- ლიფტის გამოსაძახებელი ღილაკები და კლავიშები იქნება 407.2.1 ჯვეთავთან შესაბამისობაში.

- ფოიეს სიგნალები შესაბამისობაში იქნება 407.2.2. ჯვეთავთან.

- ლიფტის შახტებთან განთავსებული ნიშნები შესაბამისობაში იქნება 407.2.3. ჯვეთავთან.

- ლიფტის კაბინის ბალანსირება შესაბამისობასი იქნება 407.4.4. ჯვეთავთან.

- ლიფტის კაბინის განათება შესაბამისობაში იქნება 407.4.5. ჯვეთავთან.

- ლიფტის კაბინის სამართავები შესაბამისობაში იქნება 407.4.6. ჯვეთავთან. მართვის პანელები განთავსდება გვერდითა კედლის ცენტრში.

- კაბინის სამართავების აღნიშვნები და მითითებები შესაბამისობაში იქნება 407.4.7. ჯვეთავთან.

- კაბინაში მოეწყობა 407.4.10. ჯვეთავის შესაბამისი საავარიო სიგნალიზაციის მექანიზმები.

ლიფტის ტექნიკური მახასიათებლები :

- ლიფტების შახტის ბაბარიტები - 2.20 X 3.10 მ; 2.00 X 3.10
- ლიფტების კაბინის შიდა ბაბარიტები - 2.40 X 1.30 მ; 2.40 X 1.50 მ
- ლიფტების კარის სუფთა სიგანე - 1; 0.9 მ
- ლიფტების კარის ცეცხლმედეგობა - 90 წთ
- ლიფტების ტვირთამწეობა - 1200 კგ (16 კაცი)
- ლიფტების მოძრაობის სიჩქარე - 1 მ/წმ

ობიექტის მისამართი

ს.კ. 01 10.06.022.009
შენობა #5
ქ.თბილისი,
პეტრე იბერის ქუჩის
შესახვევი N13

ფუნქციური დანიშნულება

მრავალბინიანი საცხოვრებელი სახლი



შემსრულებელი ორგანიზაცია

შპს სტუდიო ალფა სახლი

ს.კ. 404664573

დირექტორი
მ.პაპუკაშვილი

არქიტექტორი
მ.პაპუკაშვილი

"ა" ბლოკი, ლიფტის დეტალი

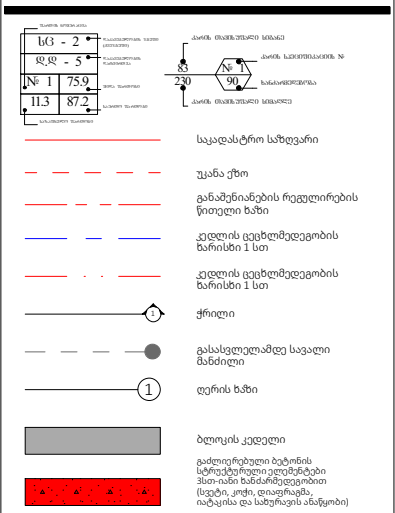

A - 3	
მასშტაბი	1:220, 1:100
თარიღი	26/09/2024
ფურცელი	ა-212

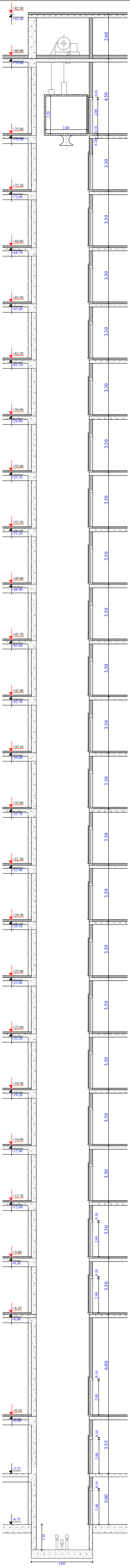

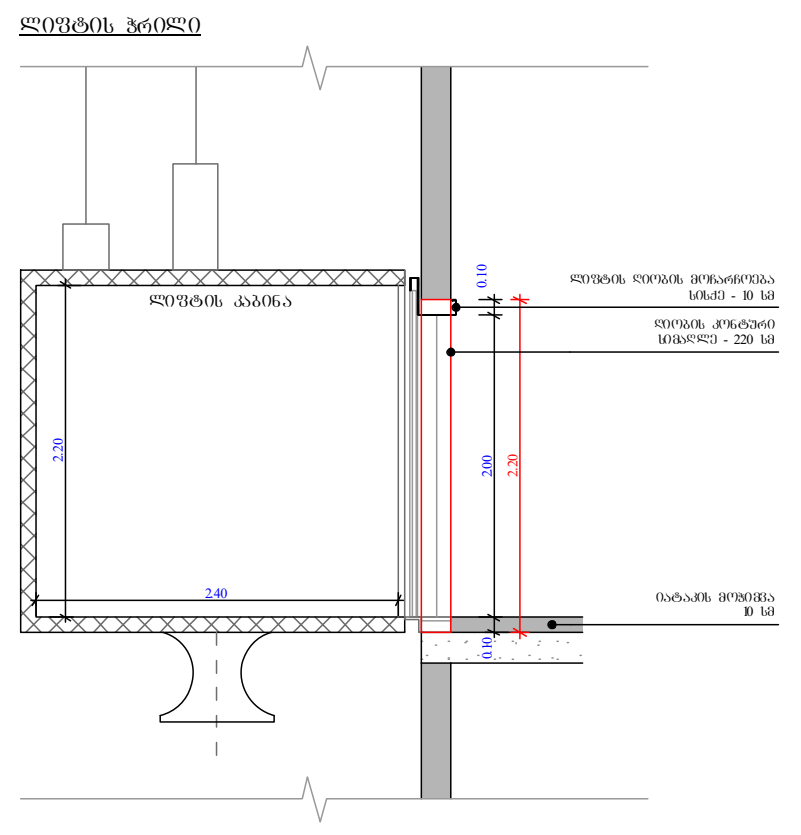

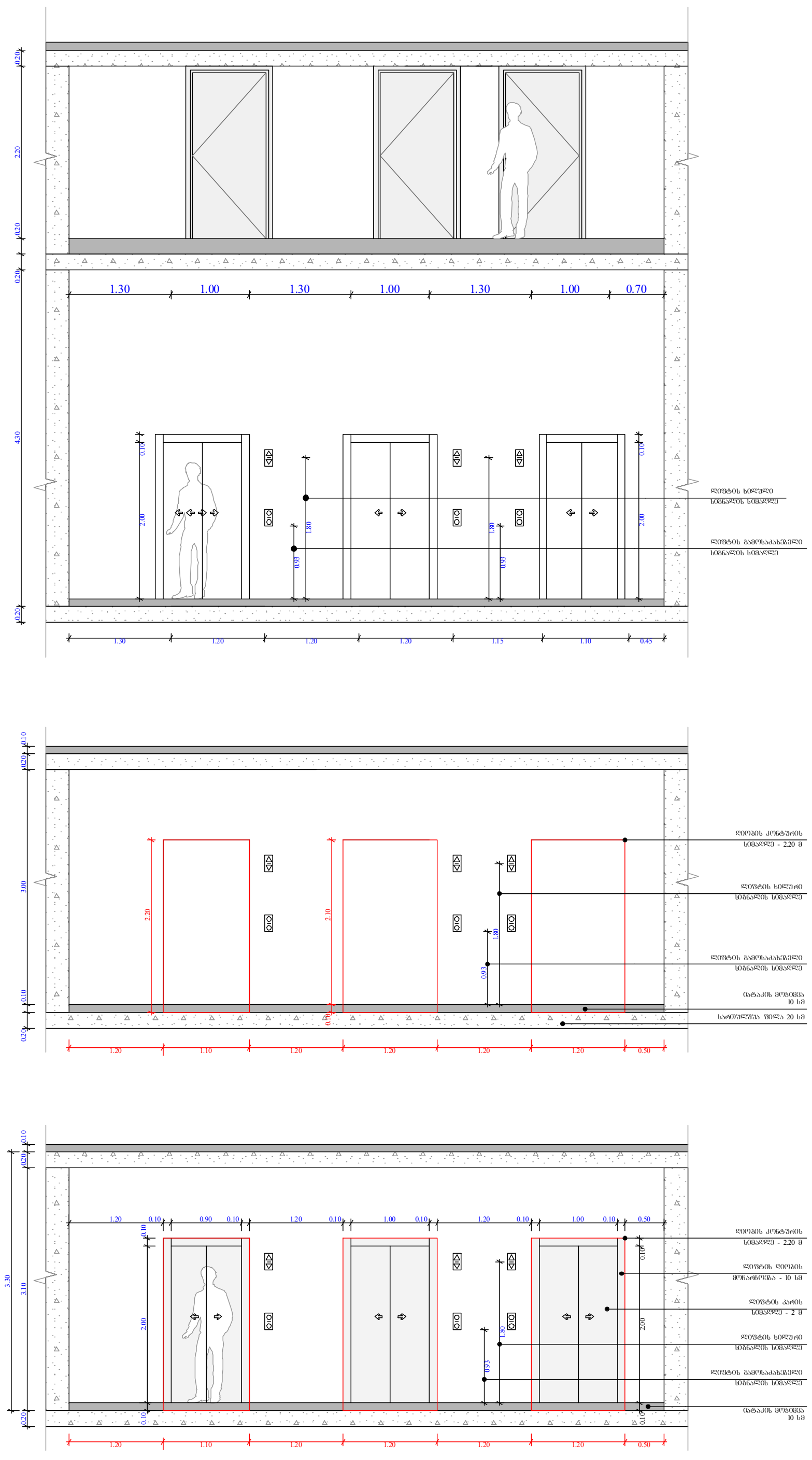



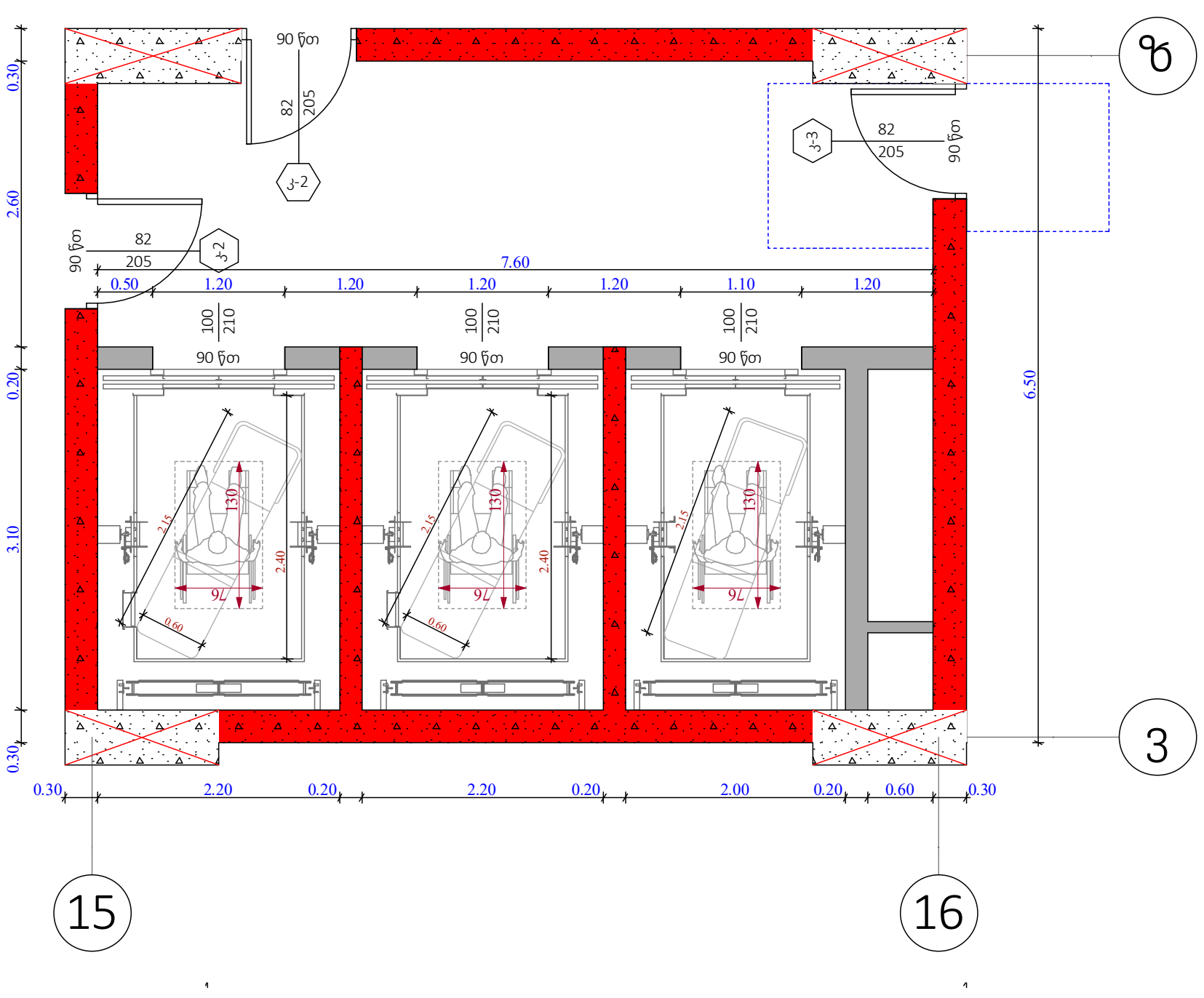

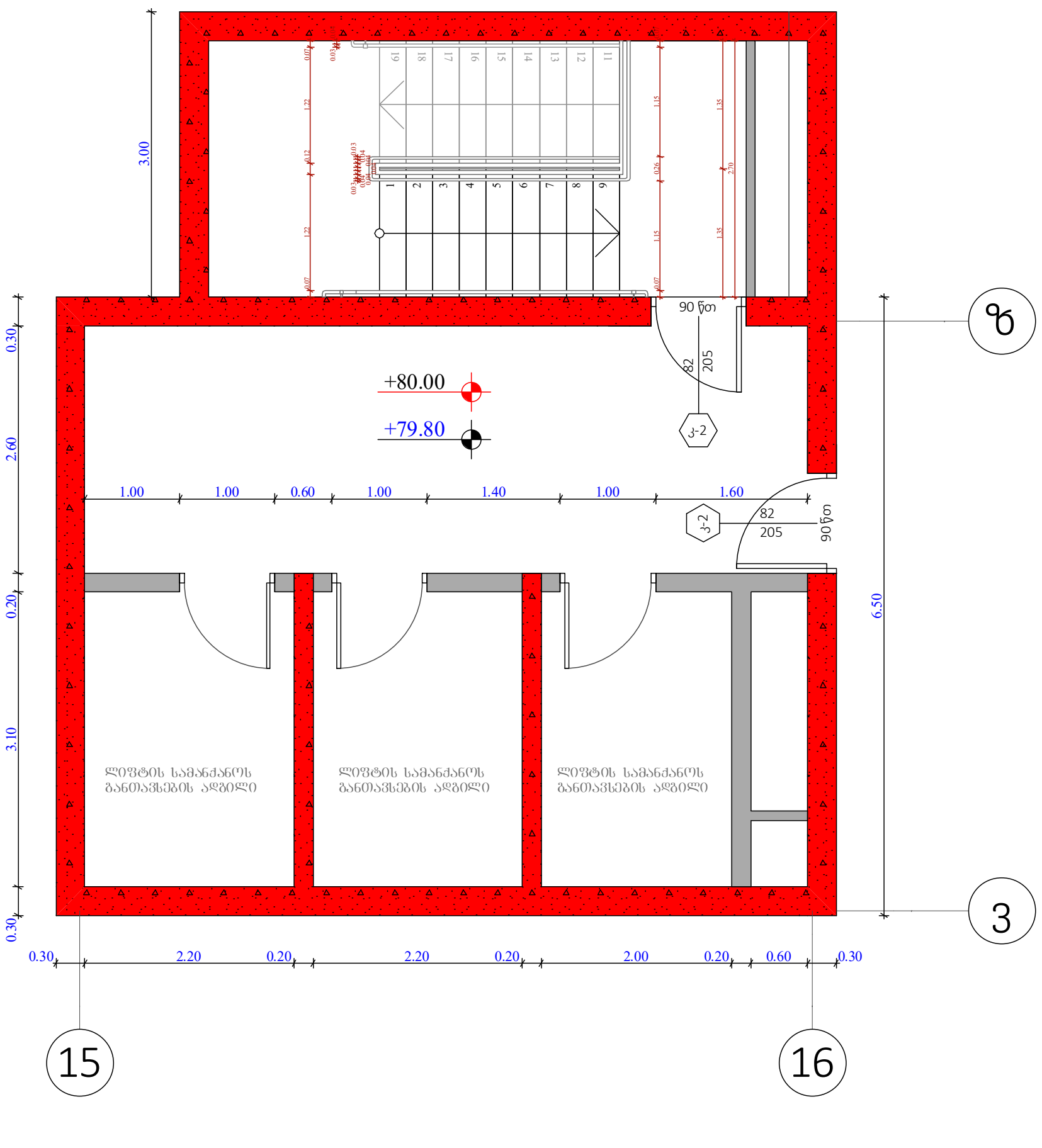

შენიშვნები :

შენობაში გამოყენებულია 408-ე ქვეთავის შესაბამისი შეზღუდული გამოყენების ლიფტი.
- ლიფტი შესაბამისობაში იქნება შ 17.1/ჩშ 44 სტანდარტებთან.
- ლიფტის გამოსაძახებელი ღილაკები და კლავიშები იქნება 407.2.1 ქვეთავთან შესაბამისობაში.

- ზოიეს სიგნალები შესაბამისობაში იქნება 407.2.2. ქვეთავთან.

- ლიფტის შახტებთან განთავსებული ნიშნები შესაბამისობაში იქნება 407.2.3. ქვეთავთან.

- ლიფტის კაბინის ბალანსირება შესაბამისობასი იქნება 407.4.4. ქვეთავთან.

- ლიფტის კაბინის განათება შესაბამისობაში იქნება 407.4.5. ქვეთავთან.

- ლიფტის კაბინის სამართავები შესაბამისობაში იქნება 407.4.6. ქვეთავთან. მართვის პანელები განთავსდება გვერდითა კედლის ცენტრში.

- კაბინის სამართავების აღნიშვნები და მითითებები შესაბამისობაში იქნება 407.4.7. ქვეთავთან.

- კაბინაში მოეწყობა 407.4.10. ქვეთავის შესაბამისი საავარიო სიგნალიზაციის მექანიზმები.

ლიფტის ტექნიკური მახასიათებლები :

- ლიფტების შახტის გაბარიტები - 2.20 X 3.10 მ; 2.00 X 3.10
- ლიფტების კაბინის შიდა გაბარიტები - 2.40 X 1.30 მ; 2.40 X 1.50 მ
- ლიფტების კარის სუფთა სიგანე - 1; 0.9 მ
- ლიფტების კარის ცეცხლმედეგობა - 90 წთ
- ლიფტების ტვირთამწეობა - 1200 კგ (16 კაცი)
- ლიფტების მოძრაობის სიჩქარე - 1 მ/წმ

ობიექტის მისამართი

ს.კ. 01 10.06.022.009
შენობა #5
ქ.თბილისი,
პეტრე იბერის ქუჩის
შესახვევი N13

ფუნქციური დანიშნულება

მრავალბინიანი საცხოვრებელი სახლი



შემსრულებელი ორგანიზაცია

შპს სტუდიო ალფა სახლი

ს.კ. 404664573

დირექტორი	
მ.პაპუკაშვილი	
არქიტექტორი	
მ.პაპუკაშვილი	

"ბ" ბლოკი, ლიფტის დეტალი

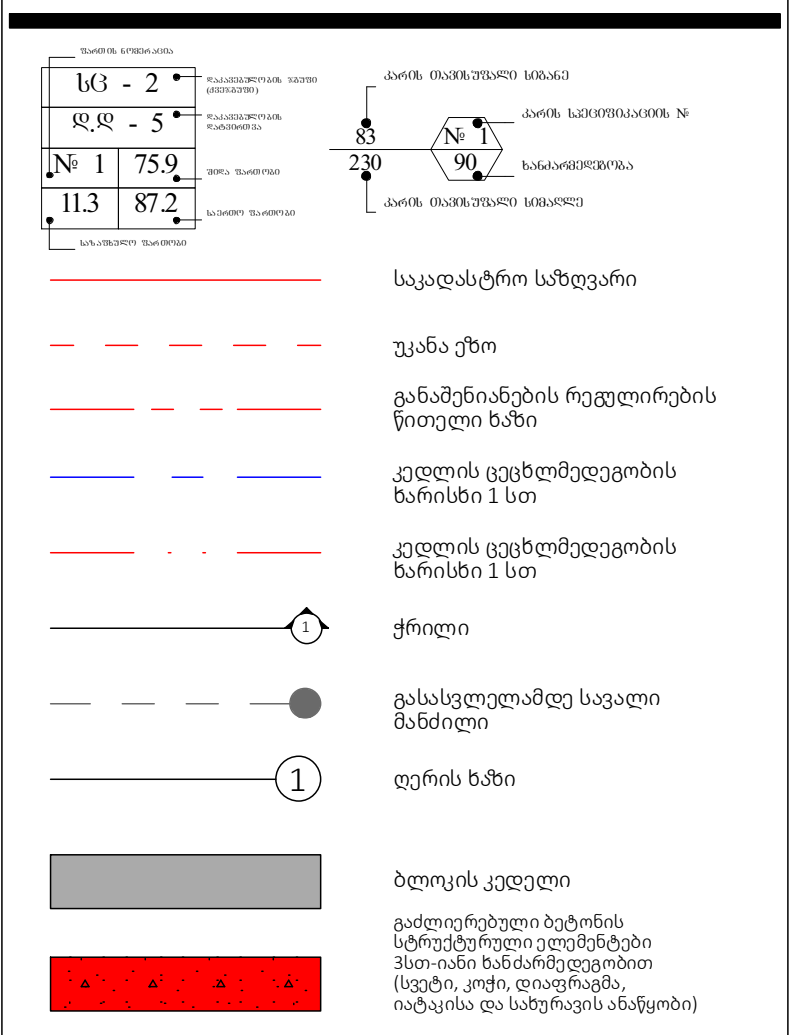

A - 3

მასშტაბი	1:100, 1:220
თარიღი	26/09/2024
ფურცელი	ა-213

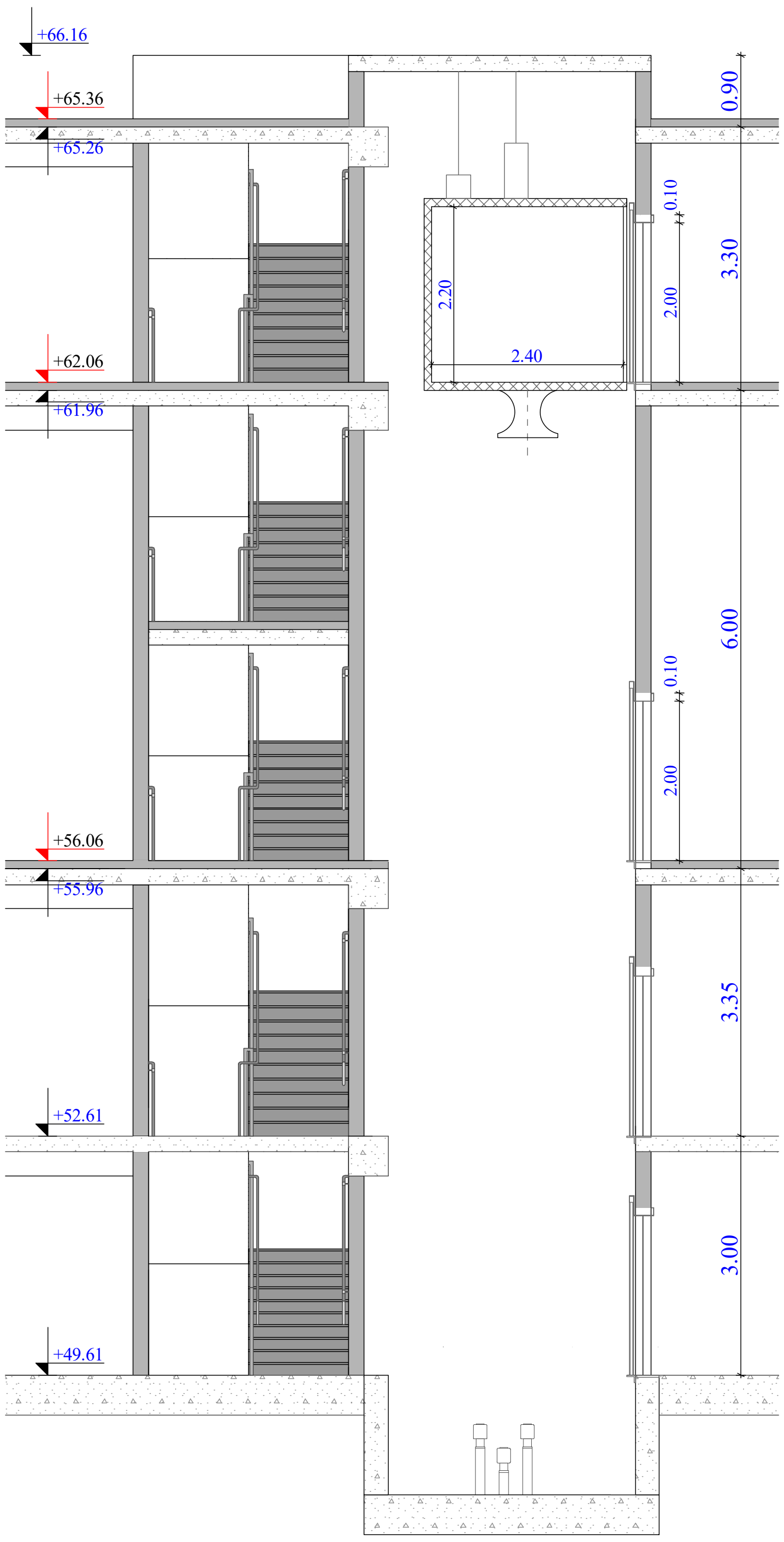

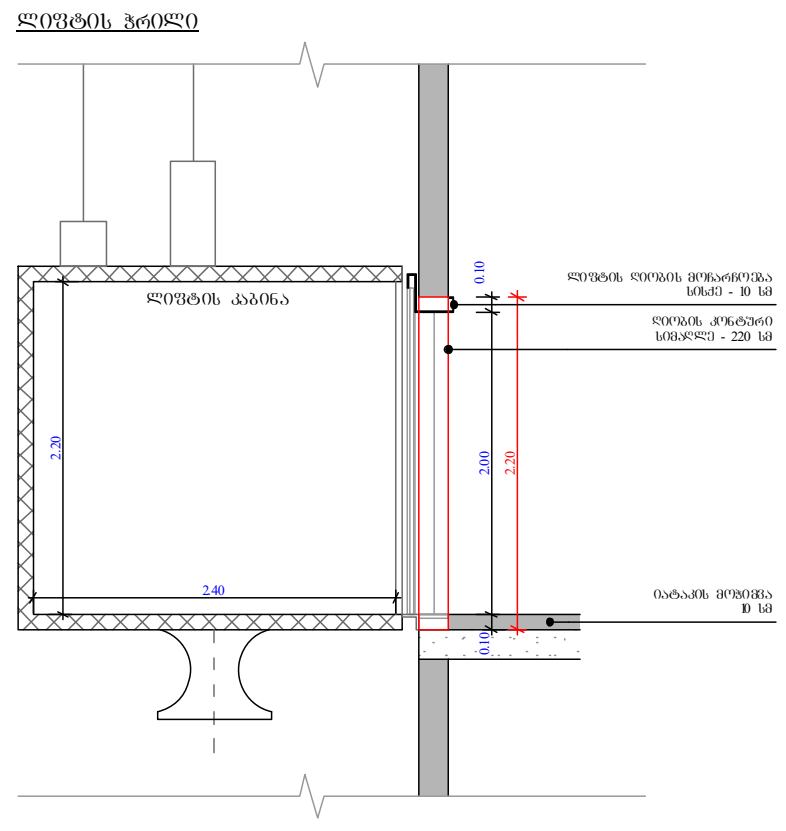

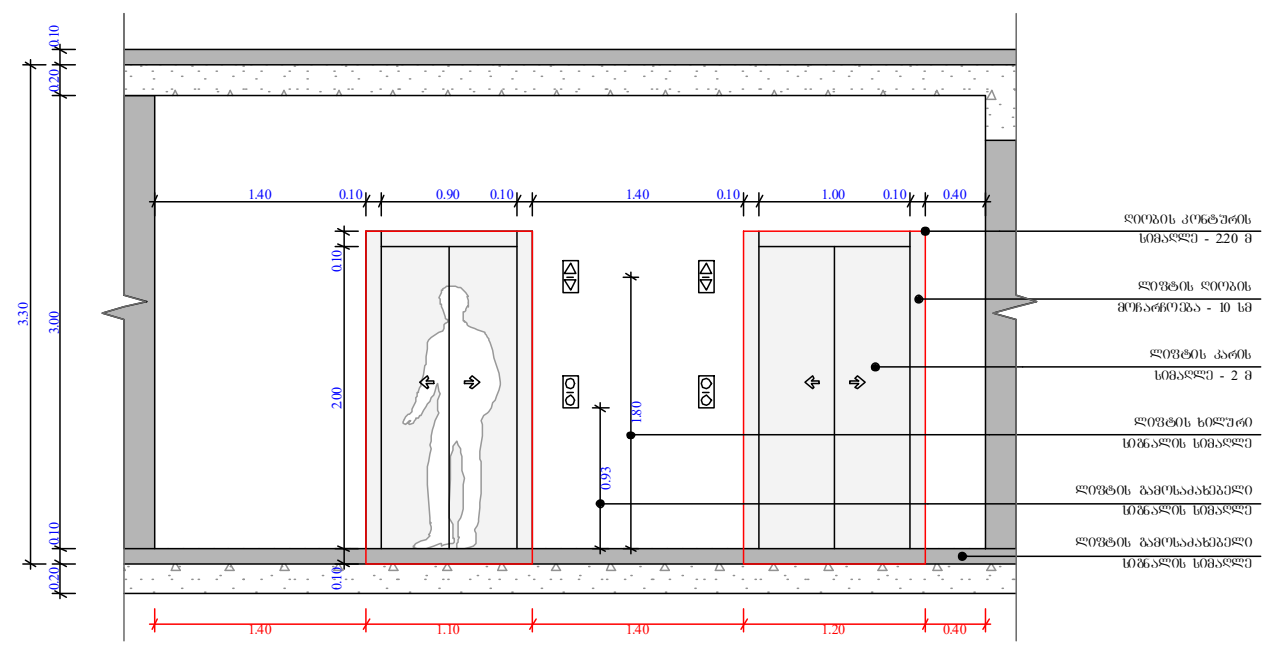

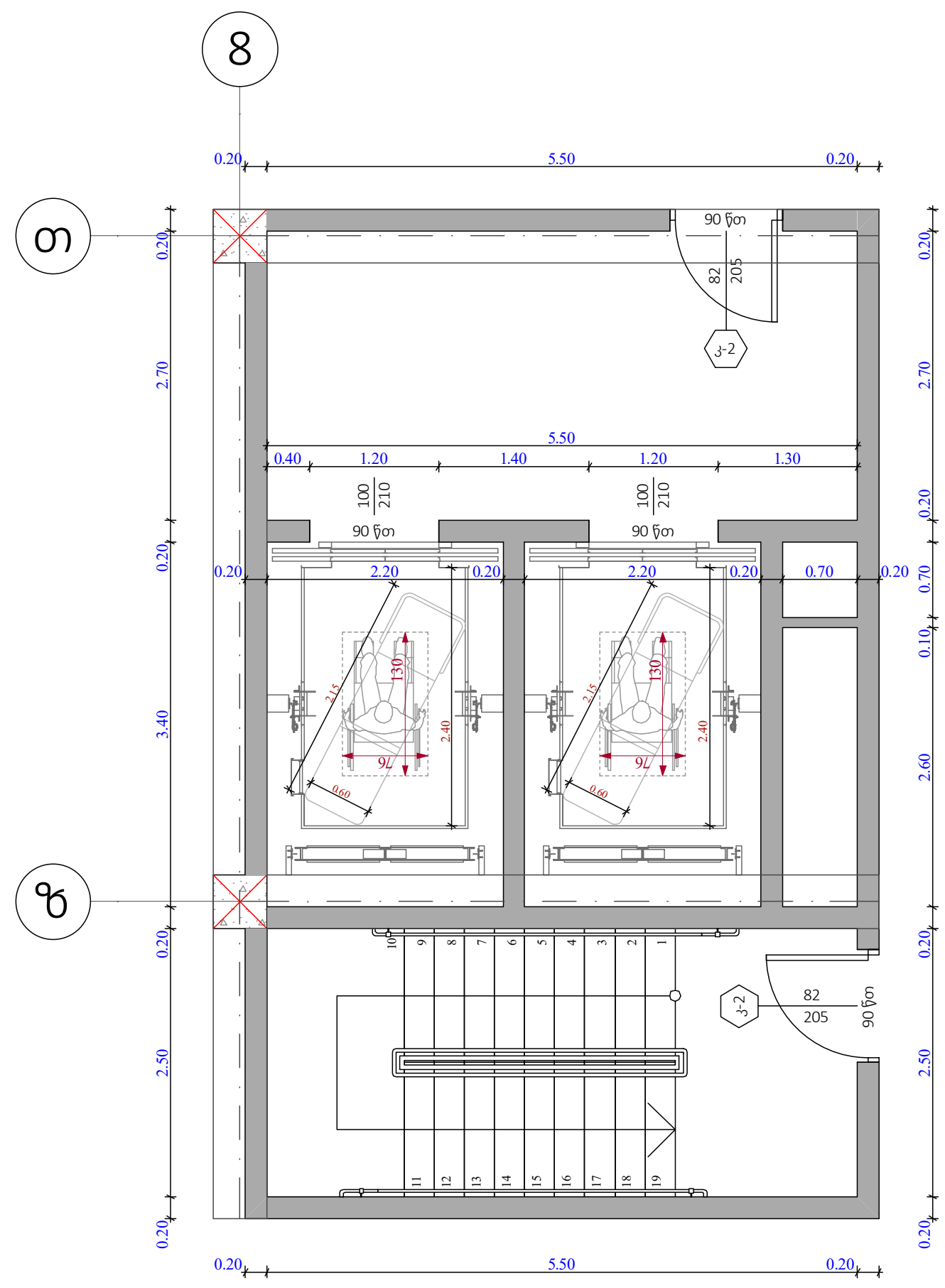

შენიშვნები :

შენობაში გამოყენებულია 408-ე ქვეთავის შესაბამისი შეზღუდული გამოყენების ლიფტი.
- ლიფტი შესაბამისობაში იქნება შ 17.1/ჩშ 44 სტანდარტებთან.
- ლიფტის გამოსაძახებელი ღილაკები და კლავიშები იქნება 407.2.1 ქვეთავთან შესაბამისობაში.

- ფოიეს სიგნალები შესაბამისობაში იქნება 407.2.2. ქვეთავთან.

- ლიფტის შახტებთან განთავსებული ნიშნები შესაბამისობაში იქნება 407.2.3. ქვეთავთან.

- ლიფტის კაბინის ბალანსირება შესაბამისობასი იქნება 407.4.4. ქვეთავთან.

- ლიფტის კაბინის განათება შესაბამისობაში იქნება 407.4.5. ქვეთავთან.

- ლიფტის კაბინის სამართავები შესაბამისობაში იქნება 407.4.6. ქვეთავთან. მართვის პანელები განთავსდება გვერდითა კედლის ცენტრში.

- კაბინის სამართავების აღნიშვნები და მითითებები შესაბამისობაში იქნება 407.4.7. ქვეთავთან.

- კაბინაში მოეწყობა 407.4.10. ქვეთავის შესაბამისი საავარიო სიგნალიზაციის მექანიზმები.

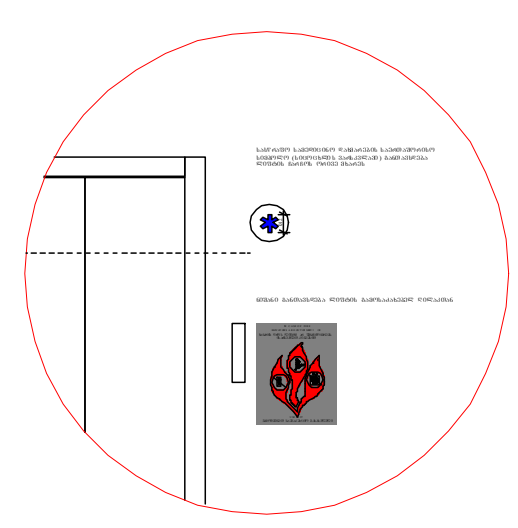

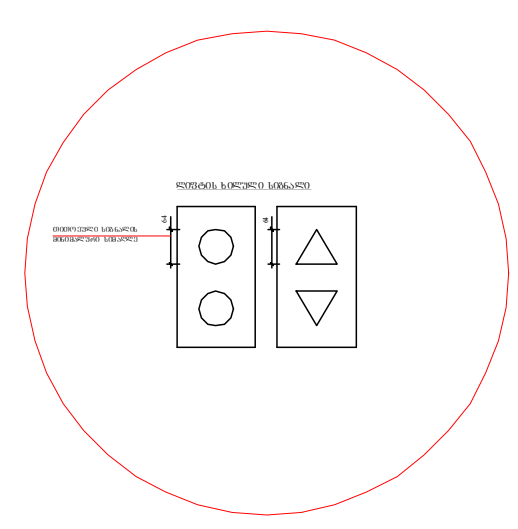

ლიფტის ტექნიკური მახასიათებლები :

- ლიფტების შახტის გაბარიტები - 2.20 X 3.10 მ; 2.00 X 3.10
- ლიფტების კაბინის შიდა გაბარიტები - 2.40 X 1.30 მ; 2.40 X 1.50 მ
- ლიფტების კარის სუფთა სიგანე - 1; 0.9 მ
- ლიფტების კარის ცეცხლმედეგობა - 90 წთ
- ლიფტების ტვირთამწეობა - 1200 კგ (16 კაცი)
- ლიფტების მოძრაობის სიჩქარე - 1 მ/წმ

ობიექტის მისამართი

ს.კ. 01 10.06.022.009
შენობა #5
ქ.თბილისი,
პეტრე იბერის ქუჩის
შესახვევი N13

ფუნქციური დანიშნულება

მრავალბინიანი საცხოვრებელი სახლი



შემსრულებელი ორგანიზაცია

შპს სტუდიო ალფა სახლი

ს.კ. 404664573

დირექტორი
მ.პაპუკაშვილი
არქიტექტორი
მ.პაპუკაშვილი

"გ" ბლოკი, ლიფტის დეტალი

საკადასტრო საზღვარი
უკანა ეზო
განაშენიანების რეგულირების წითელი ხაზი
კედლის ცეცხლმედეგობის ხარისხი 1 სთ
კედლის ცეცხლმედეგობის ხარისხი 1 სთ
ჭრილი
გასასვლელამდე სავალი მანძილი
ღერძის ხაზი
ბლოკის კედელი
გაძლიერებული ბეტონის სტრუქტურული ელემენტები 3სთ-იანი ხანძარმედეგობით (სვეტი, კოჭი, დიაფრაგმა, იატაკისა და სახურავის ანაწყობი)

A - 3

მასშტაბი	1:100
თარიღი	26/09/2024
ფურცელი	ა-214