
1
2
3
4
5
6
11
12
13
14
X1
X2
X3
X4
X5
X6
X7
X8
8.380
2.043
650
650
650
650
650
570
650
600
600
630
730
650
650
650
650
535
+0.00
-0.10
-3.00
-6.00
-6.10
+3.95
+7.25
+10.55
+10.45
+13.85
+13.75
+17.15
+17.05
+20.45
+20.45
+23.75
+23.65
+27.05
+26.95
+30.35
+30.25
+33.65
+33.55
+36.95
+36.85
+40.25
+40.15
+43.55
+43.45
+46.85
+46.75
+50.15
+50.05
+52.15
+51.85
+50.45
+5.30
+0.00=469.20
-1.95
250
185
270
10
5.495
500
300
300
300
300
300
300
300
300
300
300
300
300
395
530
300
300
300
300
300
300
300
300
300
300
300
300

ჭრილი 2-2

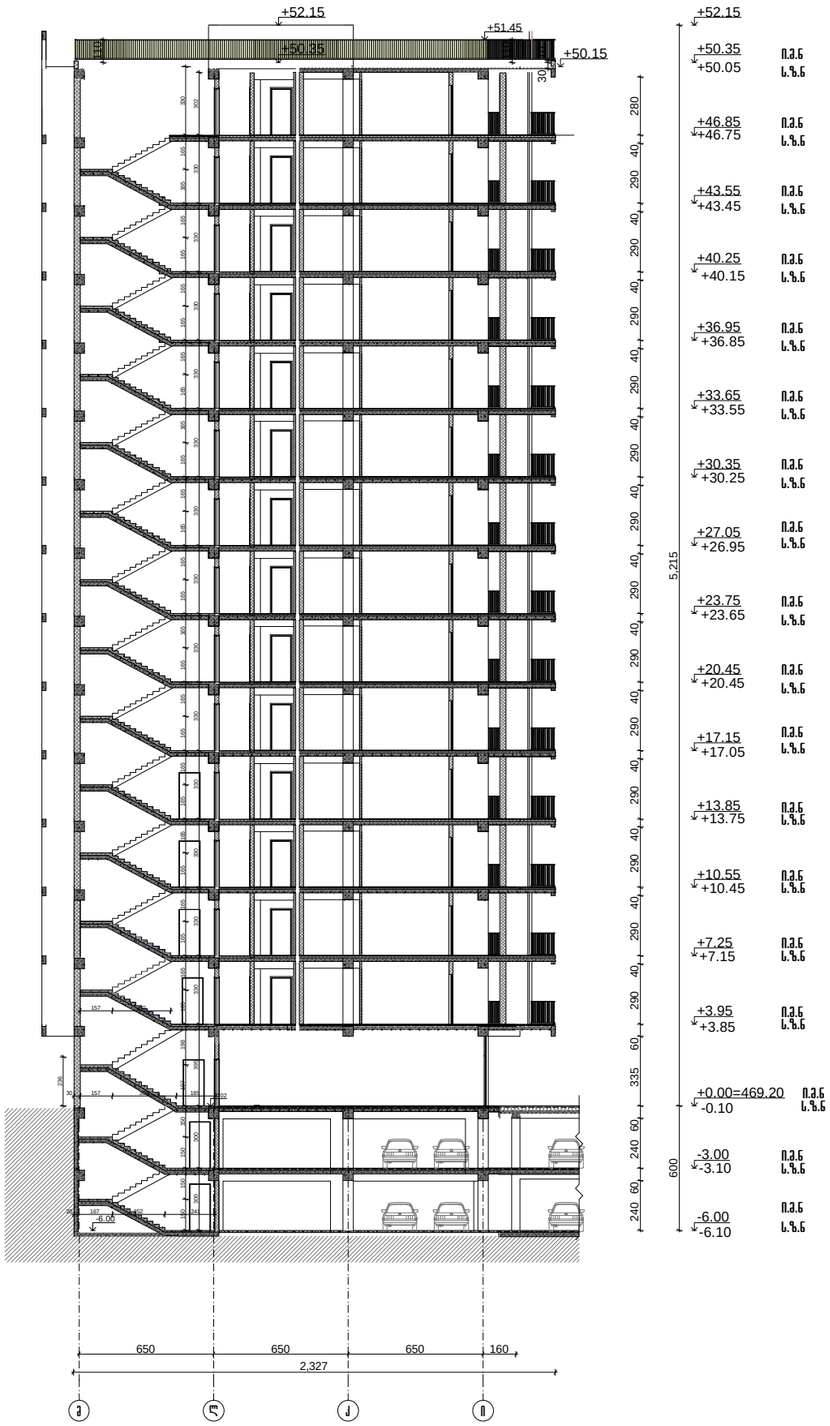

ჭრილი 3-3



დამგეგმარებელი (არქიტექტორული ნაწილის)

არქიტექტორი ნ.აილასონია

დამგეგმარებელი (სტრუქტურული ნაწილის)

კონსტრუქტორი ა. ბეროშვილი

დამგეგმარებელი (საინჟინრო/MEP ნაწილის)

ინჟინერი

დამგეგმარებელი (სახანძრო უსაფრთხოების ნაწილის)

დამგეგმარებელი

პროექტის დასახელება

მრავალბინიანი საცხოვრებელი სახლი
ქ.თბილისის გლდანის რაიონი
კერჩის ქუჩა №6

01.11.05.029.531

დამკვეთი

ქ. თბილისის, სკკარდიოლოგიური
შპს ახალი თბილისი ს/კ 404501142

6		
5		
4		
3		
2		
1		
შენიშვნა		

გამოცემის თარიღი:

პროექტის №

CAD FILE: ფენარული ArchiCad PLA ფაილში და ნარჩენებში PDF ფაილის სახით

შესრულა:

შეამოწმა:

საავტორო უფლებები:

ფურცლის ნომერი

ჭრილი 7-7

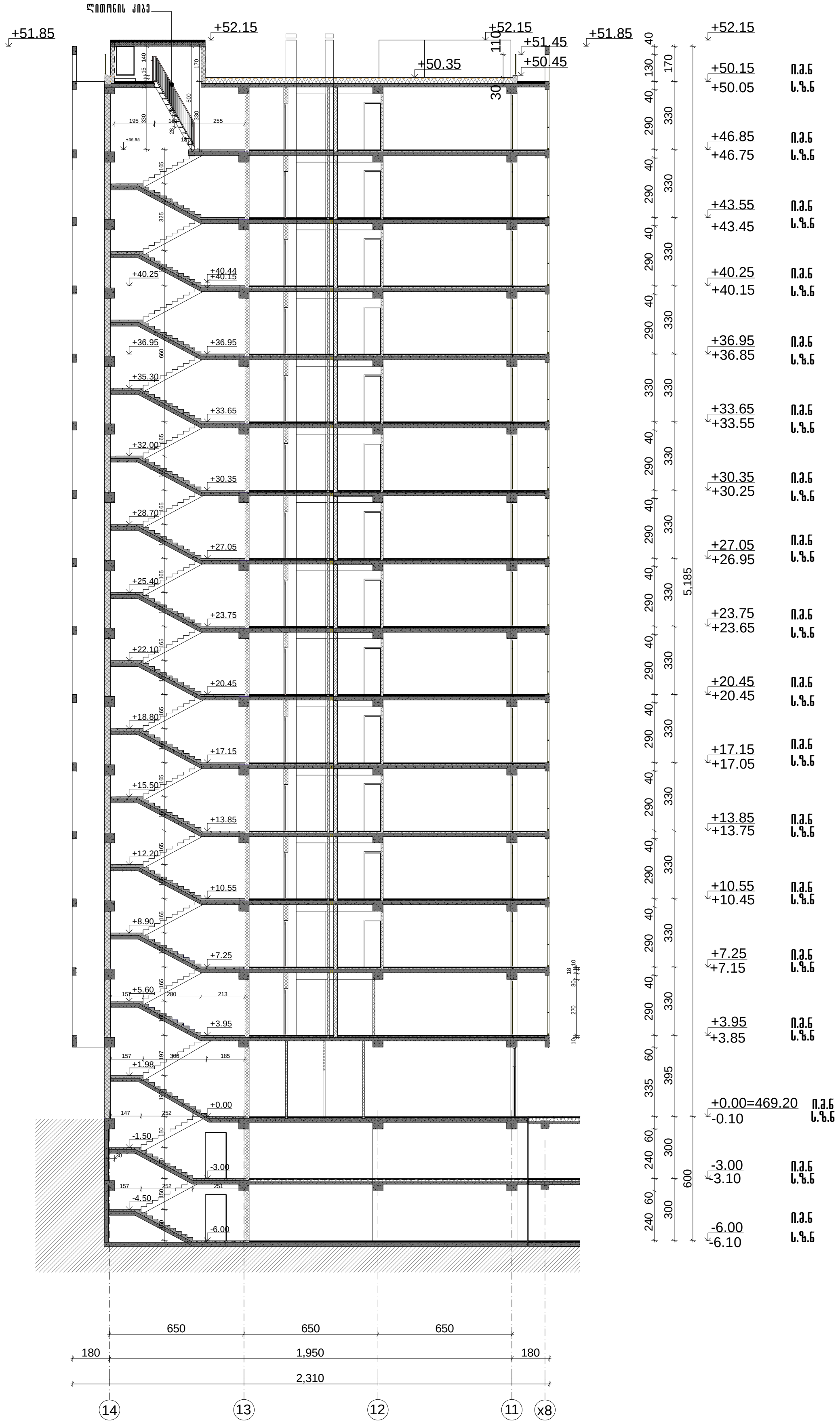

ჭრილი 6-6



დამგეგმარებელი (არქიტექტურული ნაწილი)

არქიტექტორი ნ.ჯილასონია

დამგეგმარებელი (სტრუქტურული ნაწილი)

კონსტრუქტორი ა. ბეროშვილი

დამგეგმარებელი (საინჟინრო/ MEP ნაწილი)

ინჟინერი

ი.მ.ნ
ს.ზ.ნ

დამგეგმარებელი (სახანძრო უსაფრთხოების ნაწილი)

ი.მ.ნ
ს.ზ.ნ

დამგეგმარებელი

ი.მ.ნ
ს.ზ.ნ

პროექტის დასახელება

მრავალბინიანი საცხოვრებელი სახლი
ქ.თბილისის გლდანის რაიონი
ქერჩის ქუჩა №6

01.11.05.029.531

დამკვეთი

ქ. თბილისი, საქართველო
შპს ახალი თბილისი ს/კ 404501142

6		
5		
4		
3		
2		
1		
შენიშვნა		

გამოცემის თარიღი:

პროექტის №

CAD FILE: შესრულებულია ArchiCad PLA ფაილში და წარმოდგენილია PDF ფაილის სახით

შეასრულა:

შეამოწმა:

საავტორო უფლებები:

ფურცლის ნომერი

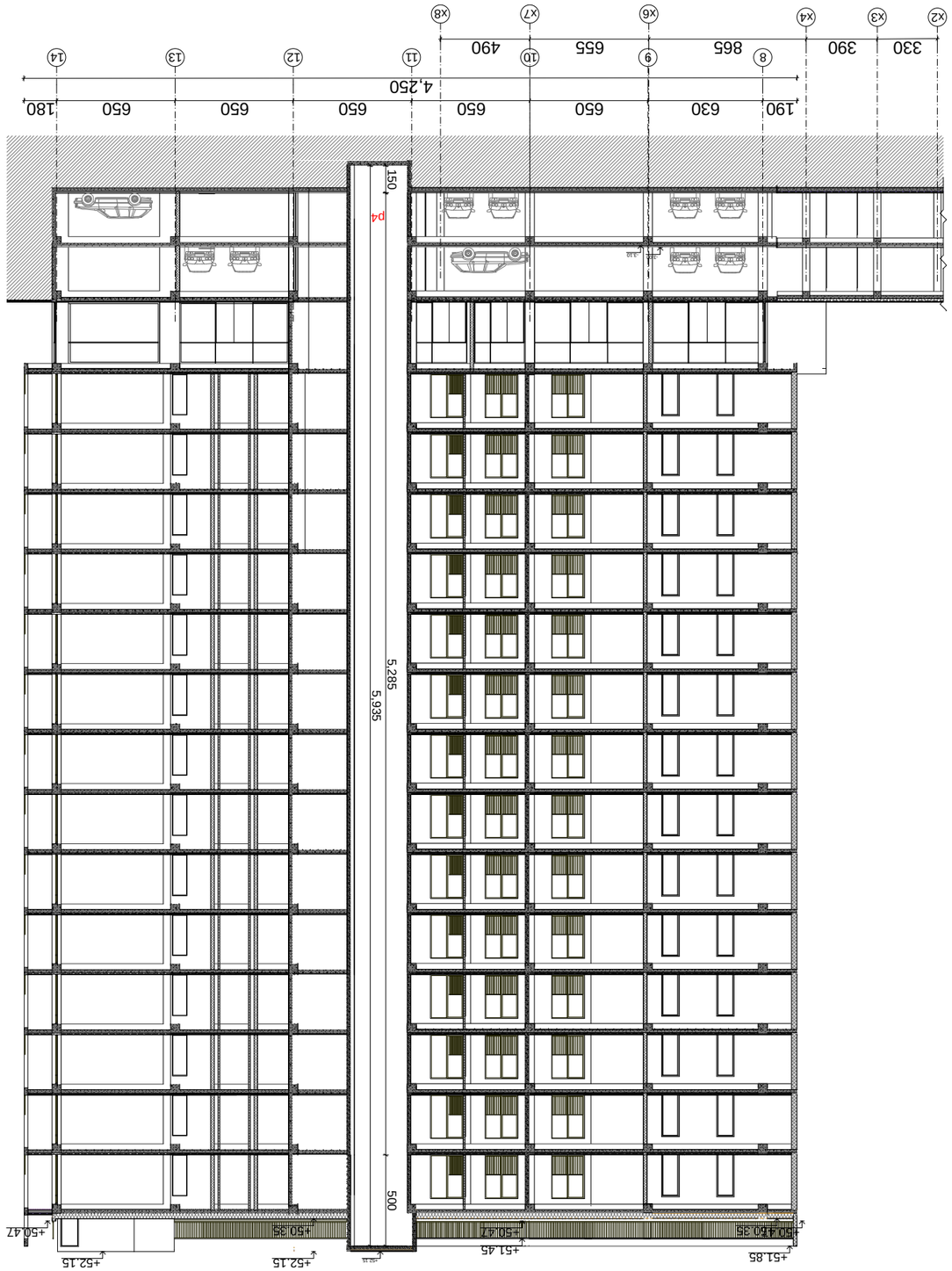
X2
X3
X4
X6
X7
X8
8
9
10
11
12
13
14
330
390
865
655
490
190
630
650
650
650
650
650
650
180
4,250
150
P4
5,285
5,935
500
+51.85
+51.45
+50.42
+50.35
+52.15
+52.15
+50.47
+30.35
+33.65
+36.85
+40.15
+43.45
+46.75
+50.05
+51.85
5,955
150
300
300
395
660
660
660

ჭრილი 8-8

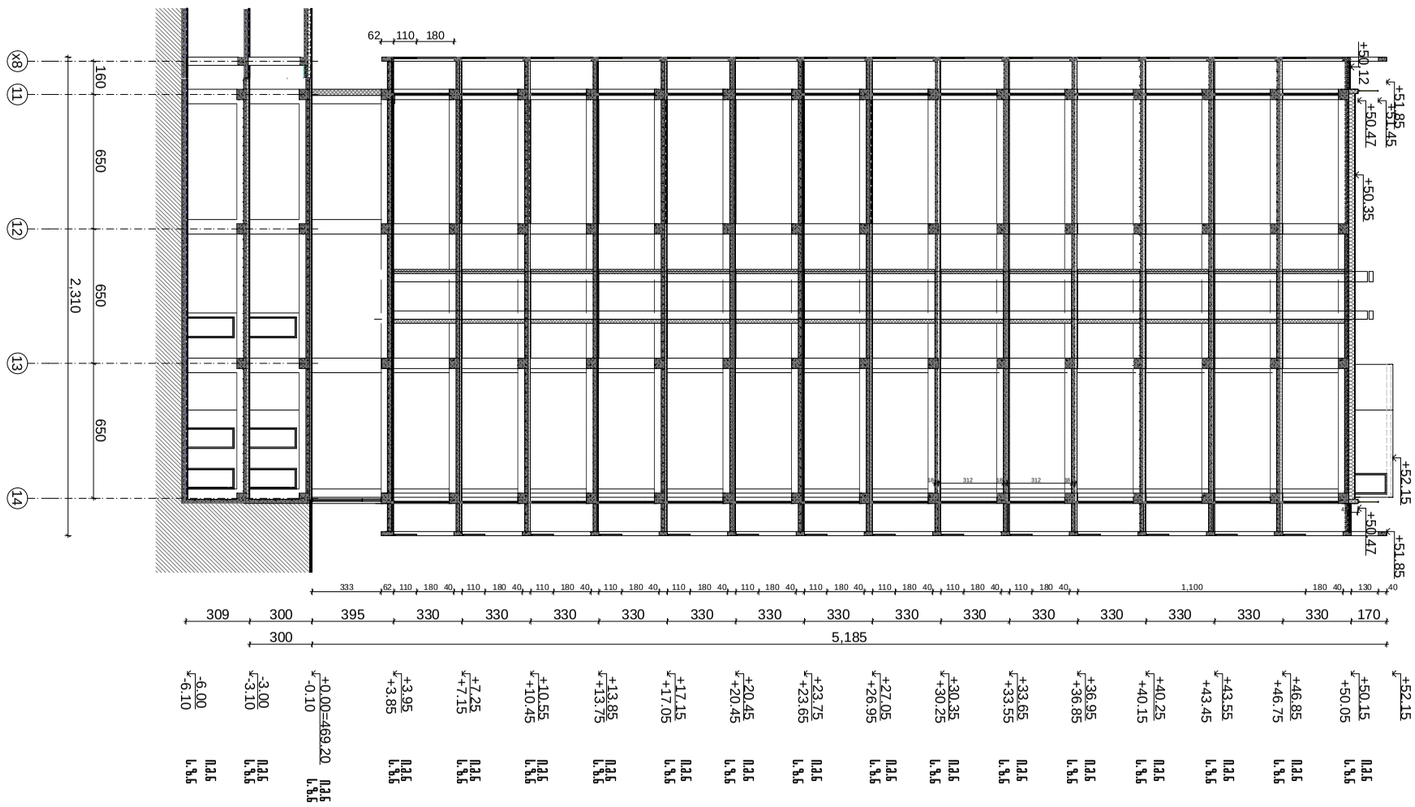

ᲡᲐᲨᲔᲜᲔᲑᲚᲝ ᲛᲐᲡᲐᲠᲗᲘ	ᲐᲠᲥᲘᲢᲔᲥᲢᲣᲠᲐ
ᲡᲐᲛᲨᲔᲜᲔᲑᲚᲝ ᲞᲠᲝᲔᲥᲢᲘᲡ ᲓᲐᲡᲐᲮᲔᲚᲔᲑᲐ	ᲐᲠᲥᲘᲢᲔᲥᲢᲣᲠᲣᲚᲘ ᲜᲐᲬᲘᲚᲘ
ᲡᲐᲛᲨᲔᲜᲔᲑᲚᲝ ᲞᲠᲝᲔᲥᲢᲘᲡ ᲜᲐᲬᲘᲚᲘᲡ ᲓᲐᲡᲐᲮᲔᲚᲔᲑᲐ	ᲐᲠᲥᲘᲢᲔᲥᲢᲣᲠᲣᲚᲘ ᲜᲐᲬᲘᲚᲘ
ᲡᲐᲛᲨᲔᲜᲔᲑᲚᲝ ᲞᲠᲝᲔᲥᲢᲘᲡ ᲛᲘᲡᲐᲛᲐᲠᲗᲘ	ᲐᲠᲥᲘᲢᲔᲥᲢᲣᲠᲐ
ᲡᲐᲛᲨᲔᲜᲔᲑᲚᲝ ᲞᲠᲝᲔᲥᲢᲘᲡ ᲛᲘᲡᲐᲛᲐᲠᲗᲘ	ᲐᲠᲥᲘᲢᲔᲥᲢᲣᲠᲐ
ᲨᲔᲛᲡᲠᲣᲚᲔᲑᲔᲚᲘ ᲡᲐᲛᲣᲨᲐᲝᲔᲑᲘ	
ᲡᲐᲛᲨᲔᲜᲔᲑᲚᲝᲡ ᲜᲐᲬᲘᲚᲘᲡ ᲓᲐᲡᲐᲮᲔᲚᲔᲑᲐ ᲡᲐᲛᲨᲔᲜᲔᲑᲚᲝᲡ ᲛᲘᲡᲐᲛᲐᲠᲗᲘ ᲓᲐ ᲛᲘᲡᲘ ᲜᲝᲛᲔᲠᲘ ᲡᲐᲙᲐᲓᲐᲡᲢᲠᲝ ᲙᲝᲓᲘ	
ᲡᲐᲛᲨᲔᲜᲔᲑᲚᲝᲡ ᲛᲘᲡᲐᲛᲐᲠᲗ

კიბე-1; კიბე-2; კიბე-3;

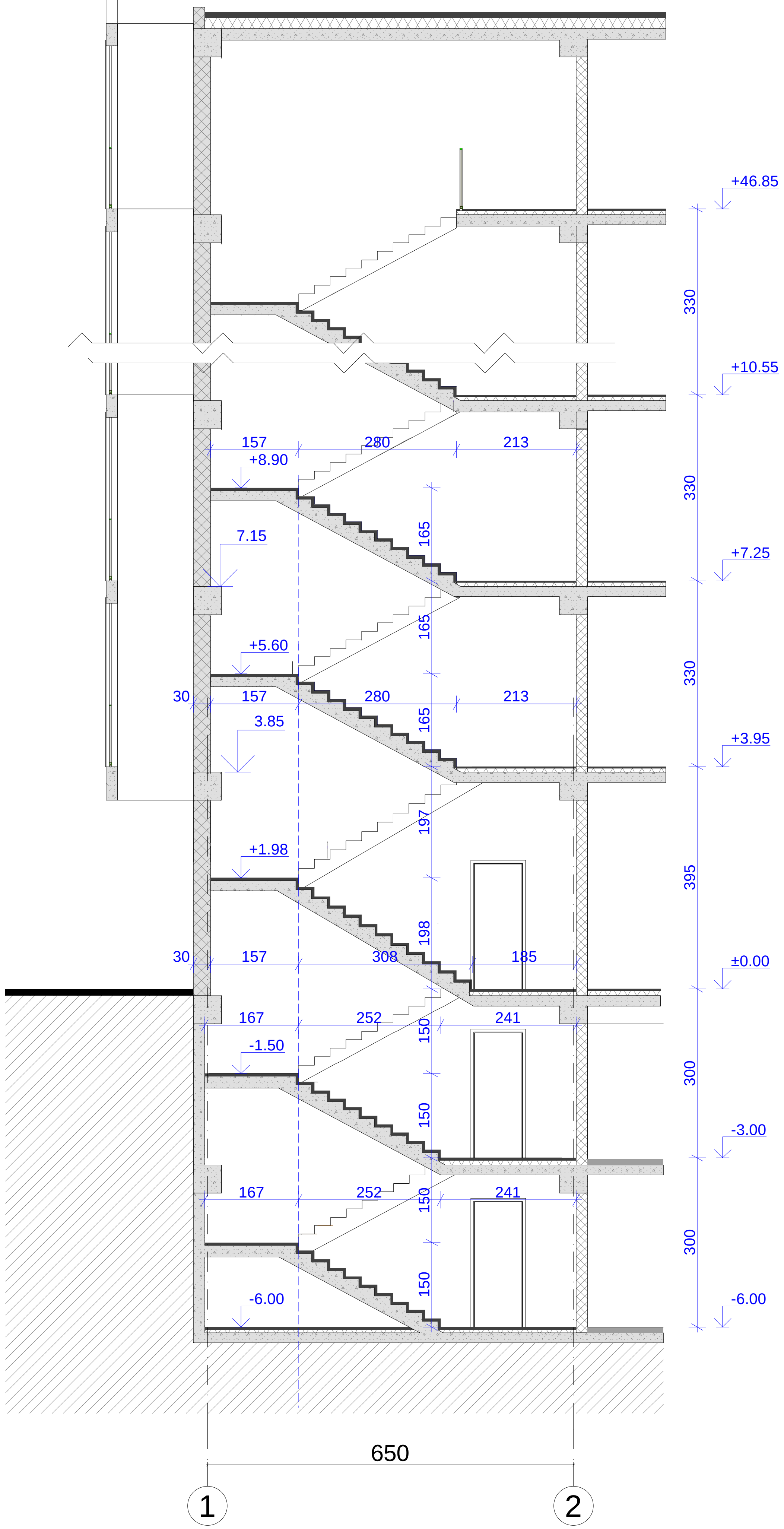

კიბე-4;

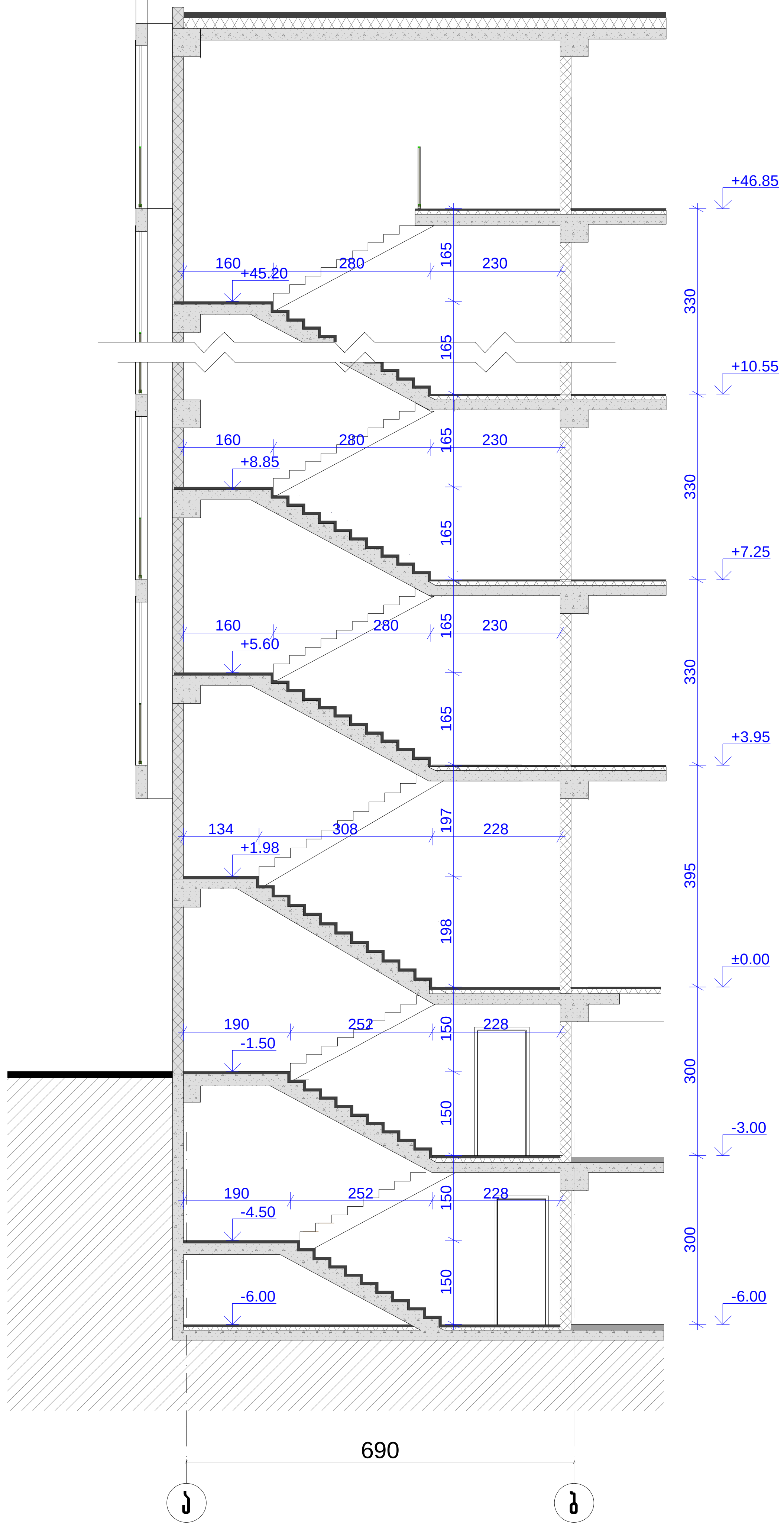

დამგეგმარებელი (არქიტექტურული ნაწილი)

არქიტექტორი

დამგეგმარებელი (სტრუქტურული ნაწილი)

კონსტრუქტორი ა. ბეროშვილი

დამგეგმარებელი (მეპ/MEP ნაწილი)

ინჟინერი

დამგეგმარებელი (სახანძრო უსაფრთხოების ნაწილი)

დამგეგმარებელი (სხვა საჭირო ნაწილი)

პროექტის დასახელება

დამკვეთი

	თარიღი	ცვლილების აღწერა
6		
5		
4		
3		
2		
1		
შენიშვნა		

გამოცემის თარიღი:

პროექტის №

CAD FILE: შესრულებულია ArchiCad ფაილში და წარმოდგენილია PDF ფაილის სახით

შეასრულა:

შეამოწმა:

საავტორო უფლებები:

არქიტექტურული ნაწილი

ფურცლის ნომერი:

ჭრილი 6.-6.
ფრაგმენტი

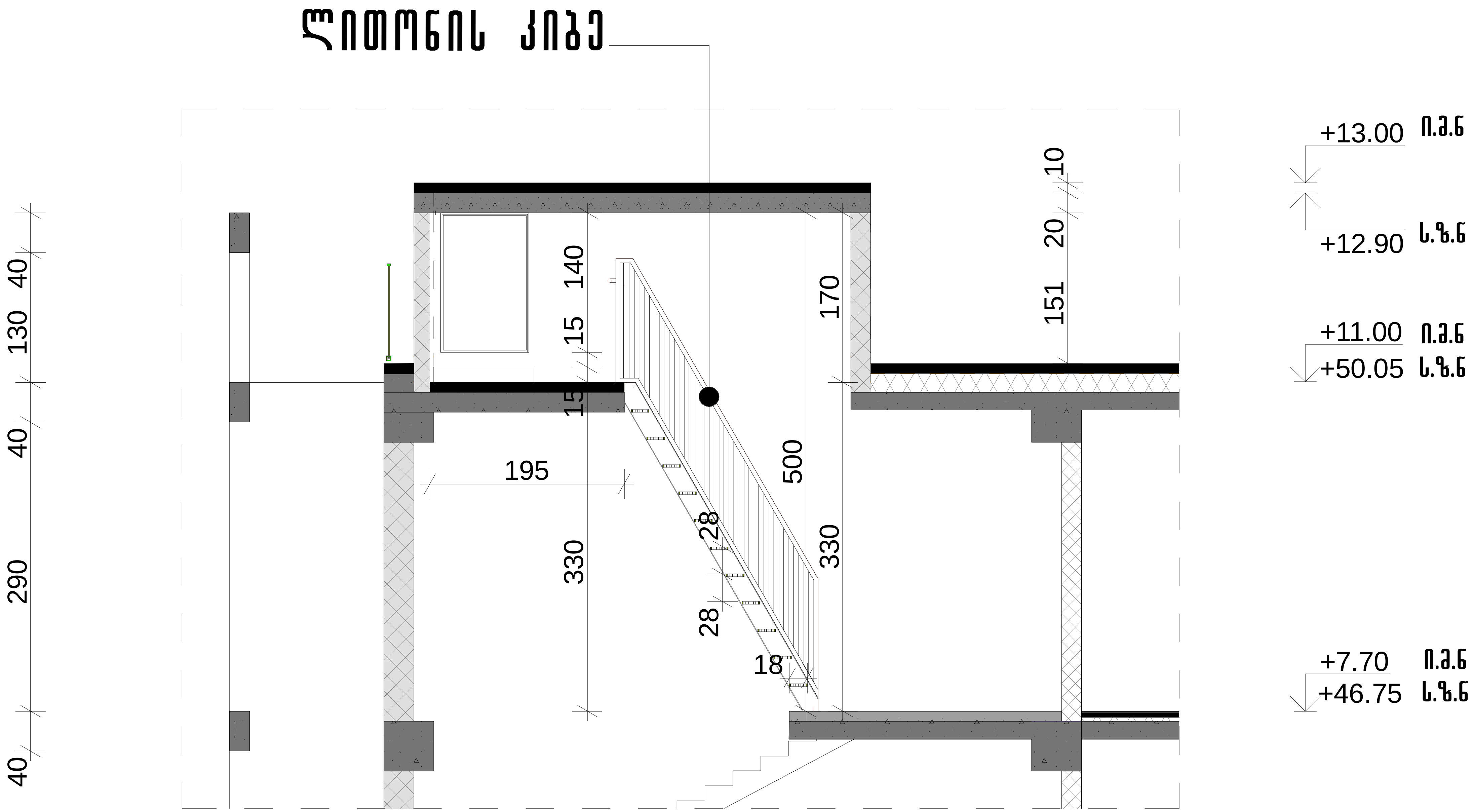

ფორმატი - a3	თბილისი 2023

პირობითი აღნიშვნები

შენიშვნა

დამკვეთი

„ახალი თბილისი"

პროექტის დასახელება

თანამდებობა	გვარი	ხელმოწერა	თარიღი
მთ.არქიტექტორი	ნ. კილასონია		
არქიტექტორი	ნ. კილასონია		

		მასშტაბი
სტადია	ფურცელი	სულ ფურცელი
მუშა პროექტი	ა-41	

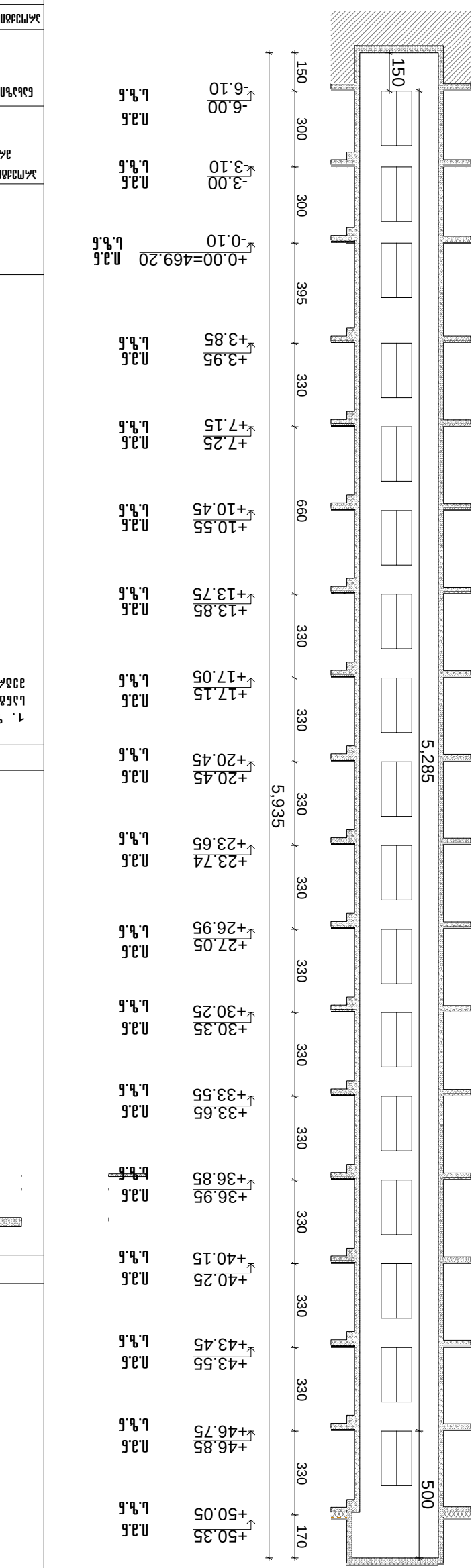

Фрагмент №1,3,4,6
Фрагмент 4-4

Фрагмент №2,5
Фрагмент 5-5

1. Чертеж выполнен в соответствии с требованиями ГОСТ 21.501-2018.

Изм.	Кол. уч.
Разраб.	Иванов А.П.
Пров.	Петрова С.М.
Н. контр.	Сидоров В.К.
Утв.	Кузнецов Д.Н.
Стадия	Р
Лист	4
Листов	5
Инв. № подл.	
Подп. и дата	
Взам. инв. №	
Инв. № дубл.	
Подп. и дата	

Фрагменты 4-4, 5-5

Архитектурные решения

Изм.	Кол. уч.	Лист	№ док.	Подп.	Дата

Условные обозначения

Ось здания

Изм. № | Кол. уч. | Лист | № док. | Подп. | Дата

А-3

ლიფტი № 7

p7

გეგმა

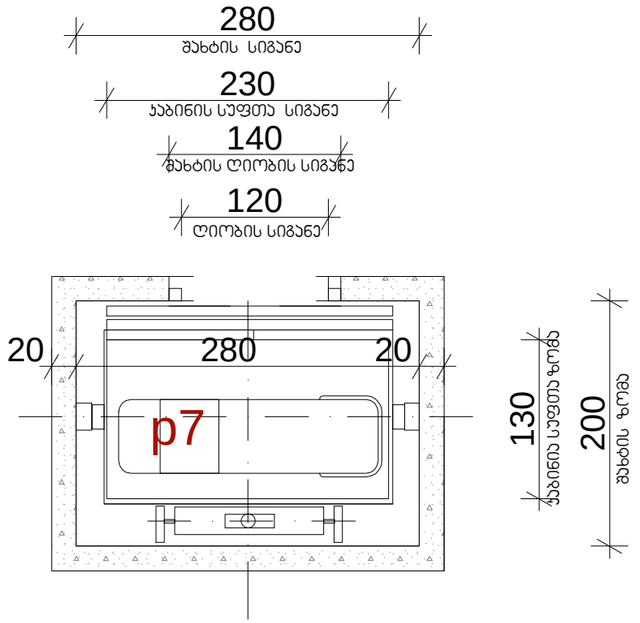

ჭრილი

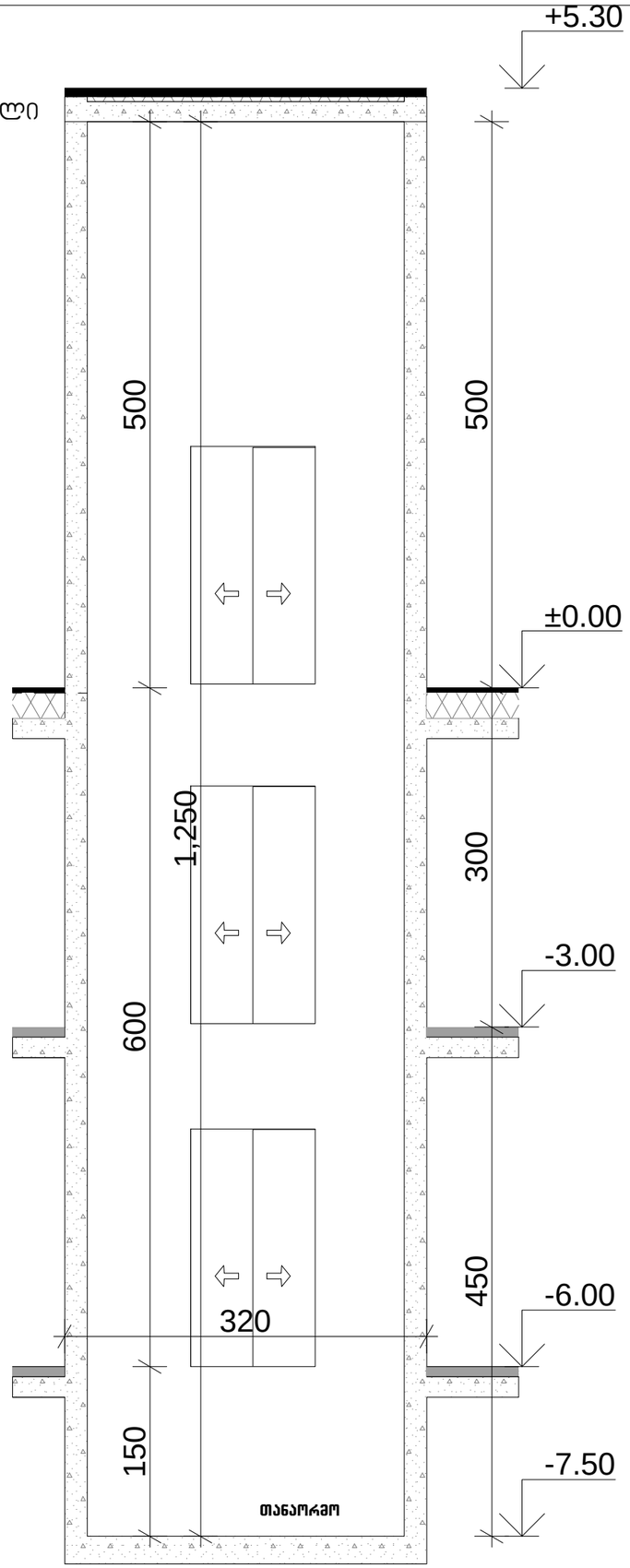

შენიშვნები:

შენობაში გამოყენებულია 408-ე ქვეთავის შესაბამისი შეზღუდული გამოყენების ლიფტი.

- ლიფტი შესაბამისობაში იქნება ASME A17.1/CSA B44 სტანდარტთან.
- ლიფტის გამოსაძახებელი ღილაკები და კლავიშები შესაბამისობაში იქნება 407.2.1 ქვეთავთან.
- ფოიეს სიგნალები შესაბამისობაში იქნება 407.2.2 ქვეთავთან.
- ლიფტის შახტებთან განთავსებული ნიშნები შესაბამისობაში იქნება 407.2.3 ქვეთავთან.
- ლიფტის კაბინის ბალანსირება შესაბამისობაში იქნება 407.4.4–ე ქვეთავთან.
- ლიფტის კაბინის განათება შესაბამისობაში იქნება 407.4.5–ე ქვეთავთან.
- ლიფტის კაბინის სამართავები შესაბამისობაში იქნება 407.4.6–ე ქვეთავთან. მართვის პანელები განთავსდება გვერდითა კედლის ცენტრში.
- კაბინის სამართავების აღნიშვნები და მითითებები შესაბამისობაში იქნება 407.4.7–ე ქვეთავთან.
- კაბინაში მოეწყობა 407.4.10–ე ქვეთავის შესაბამისი საავარიო სიგნალიზაციის მექანიზმები.

ლიფტი №7 ტექნიკური მახასიათებლები

ლიფტის შახტის გაბარიტები 2800X2000 მმ
ლიფტის კაბინის შიგა გაბარიტები 2300X1300
ლიფტის კარის სუფთა სიგანე 1200 მმ
ლიფტის კარის ცეცხლმედეგობა 90 წთ
ლიფტის ტვირთამწეობა 1050 კგ (10 კაცი)
ლიფტის მოძრაობის სიჩქარე 1.75 მ/წმ

დამგეგმარებელი (არქიტექტორული ნაწილის)	არქიტექტორი ნ. ჯილსონია
დამგეგმარებელი (კონსტრუქციული ნაწილის)	
დამგეგმარებელი (ВОВ/MEP ნაწილის)	
დამგეგმარებელი (საბანაკრო უსაფრთხოების ნაწილის)	
დამგეგმარებელი (სხვა საჭირო ნაწილის)	
დამგეგმარებლის ლოგო/შტამპი	
პროექტის დასახელება	მისამართი, ქალაქი, ქვეყანა
დამკვეთი	მისამართი, ქალაქი, ქვეყანა

	თარიღი	ცვლილების აღწერა
6		
5		
4		
3		
2		
1		
შენიშვნა		

გამოცემის თარიღი:

პროექტის №

CAD FILE: შესრულებულია ArchiCad PLA ფაილში და წარმოდგენილია PDF ფაილის სახით

შესრულა:

შეამოწმა:

საავტორო უფლებები:

არქიტექტურული ნაწილი

ფურცლების ნომერი

სახურავის ჭრილი
მ. 1:20

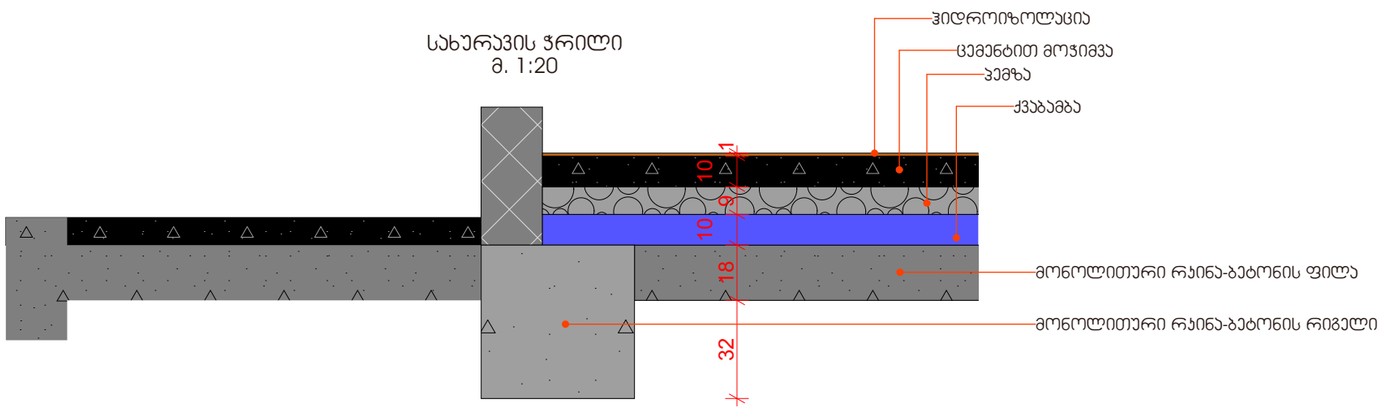

იატაკის ჭრილი ტიპურ სართულზე
მ. 1:20

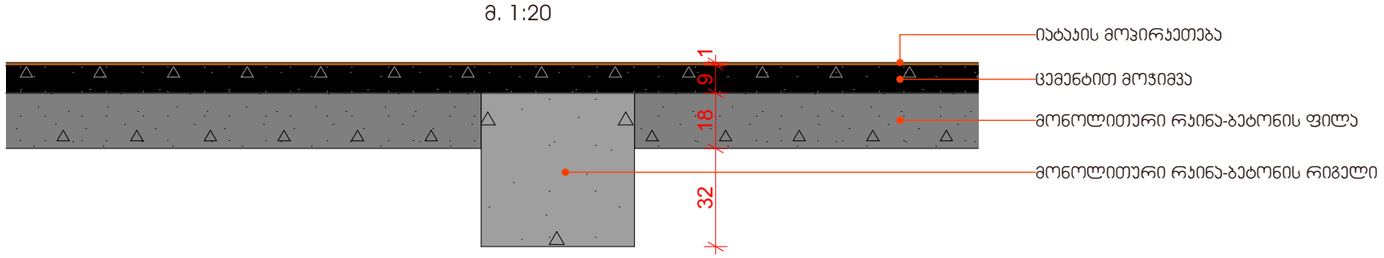

იატაკის ჭრილი ±0.00 ნიშნულზე
მ. 1:20

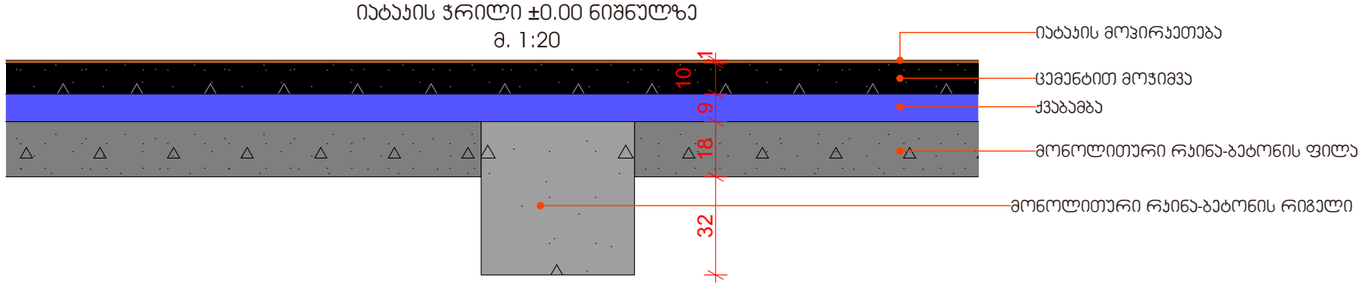

ბლოკის კედლის ჭრილი
მ. 1:5

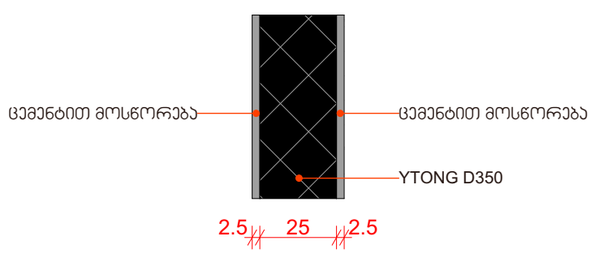

დამგეგმარებელი (არქიტექტურული ნაწილი)
არქიტექტორი ნ.პილპანია

დამგეგმარებელი (კონსტრუქციული ნაწილი)
კონსტრუქტორი ა. ბერიშვილი

დამგეგმარებელი (საინჟინრო ქსელების ნაწილი)
ინჟინერი

დამგეგმარებელი (სახანძრო უსაფრთხოების ნაწილი)

დამგეგმარებელი

პროექტის დასახელება

მრავალბინიანი საცხოვრებელი სახლი
ქ.თბილისის გლდანის რაიონი
ქერჩის ქუჩა №6
01.11.05.029.531

დამკვეთი
შპს ახალი თბილისი ს/ს 404501142

ქ. თბილისი. საქართველო

6		
5		
4		
3		
2		
1		
შენიშვნა		

გამოცემის თარიღი:

პროექტის №
RAD FILE : დასრულებული არქიტექტურული ფაილის და ნაწილების დასახელება ტექსტის სახით

მეპასრულე:
მეპატრონე:
საავტორო უფლებები:

ჭრილი

ფურცლის ნომერი