საპროექტო ფასადები 8.08.2025

დასაპროექტირებელი შედეგად კონტეინერის (შენობის) სიმაღლე 3.60 მ-დან შემცირდა 3.28 მ-მდე +0.00 ნიშნულიდან, ასევე ფ-1 სიმაღლე 1.50მ-დან შემცირდა 1.20 მ-მდე და +0.00 ნიშნულის დონიდან 60 სმ-ის ნაცვლად აიწია 90 სმ სიმაღლეზე.

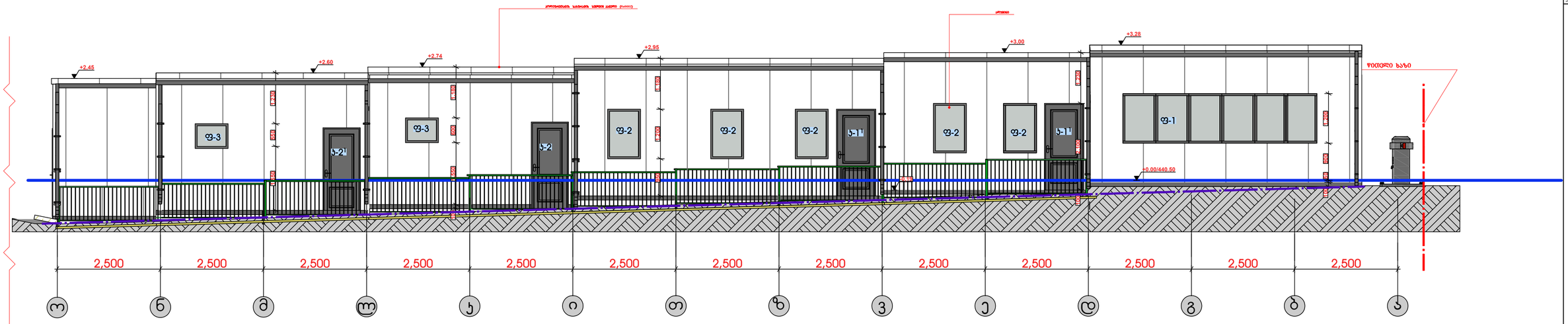

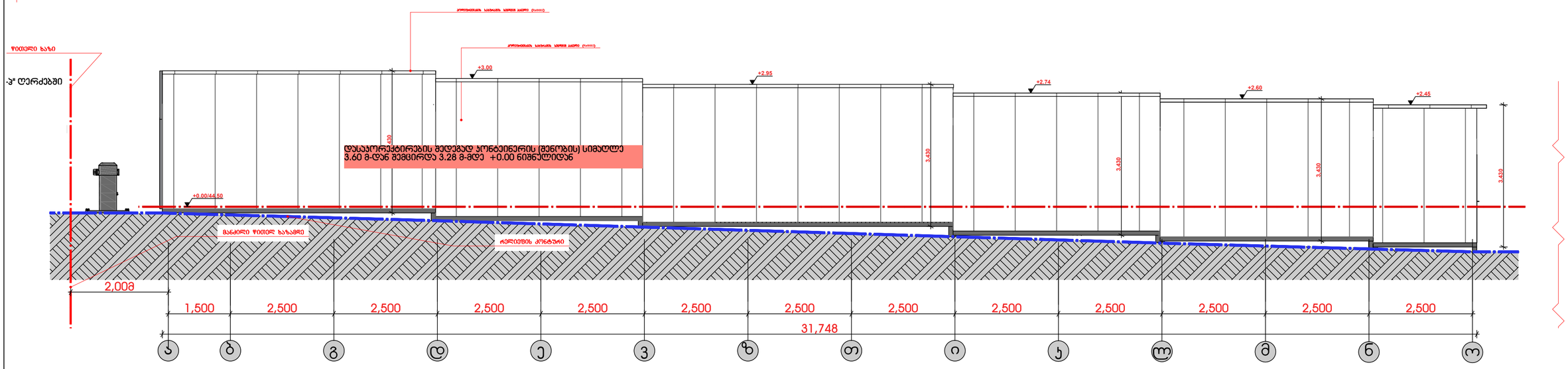

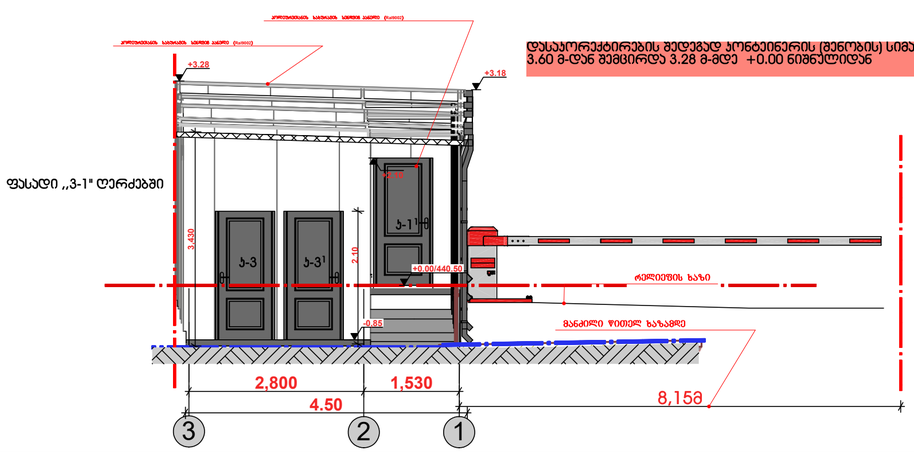

დასაპროექტირებელი შედეგად კონტეინერის (შენობის) სიმაღლე 3.60 მ-დან შემცირდა 3.28 მ-მდე +0.00 ნიშნულიდან

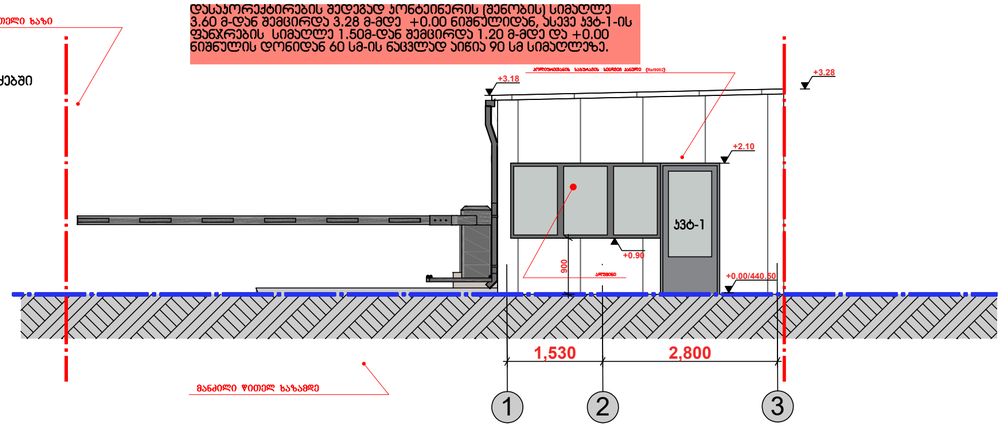

ფორმატი PAPER SIZE	A-3		
ხელშეკრულება CONTRACT#			
ფაილის სახელი FILE NAME	130520		

LEGEND

საპროექტო ნიშნული ±0.000/511.100
არსებული/პროექტი ნიშნული
კედლის ფუნდამენტის (ფილის) ცვლილება
ბრტყელი ხაზი
ტროტუარის ხაზი
ნაგებობის ხაზი
ნაგებობის N
ღერძების აღნიშვნა
S 1:50
12.000 m²
ფართობი

საპროექტო ნაგებობა

NOTES

KEY PLAN

დამკვეთი CLIENT	შპს. „ტრანსფერ სერვის სპარტა", ს/კ 405495533
პროექტი PROJECT	დაბანაკის შენობა
ობიექტის მისამართი ADDRESS	ქმნ. ქ. თბილისი, ვაკის რაიონი, სანაპირო ქ.კვარტალი 51,73,34,60,61
არქიტექტორი	ბ.ჯანელიძე
კონსტრუქცია	ი.ბერიკაშვილი
ელექტრო:	ი.ბერიკაშვილი
სანტექნიკა:	ი. ბერიკაშვილი
თარიღი 2025	

IC INDUSTRIAL CONSTRUCTION COMPANY

არქიტექტურული ნაწილი ARCHITECTURE

მასშტაბი SCALE	1:100	გამოშვების DATE OF ISSUE	
ნახაზის DRWG.	ფასადები (ტიპ -3,1) „1-3" ღერძებში		
სტადია STAGE	ცვლილების INDEX	ფურც. PAGES	
პროექტი			

კარ-ფანჯრის სპეციფიკაცია

ფანჯრის სპეციფიკაცია				
სახელი	კშტ -1	ფ-1	ფ-2	ფ-3
რაოდენობა	1	1	5	2
სიმაღლე	950 2400	4800	800	800
სიგანე	2.100 1200	1200	1200	600
წინხედი	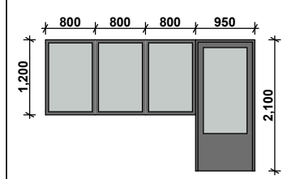	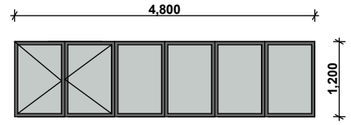	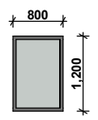	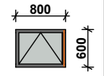
ფართი	5.59 მ²	7.20მ²	4.80 მ²	0.96მ²
მასალა	ალუმინი	ალუმინი	ალუმინი	ალუმინი

კარის სპეციფიკაცია						
სახელი	კ-1	კ-1¹	კ-2	კ-2¹	კ-3	კ-3¹
რაოდენობა	2	2	2	2	1	1
სიმაღლე	950	950	950	950	950	950
სიგანე	2100	2100	2100	2100	2100	2100
ზედხედი	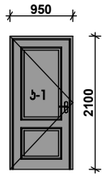	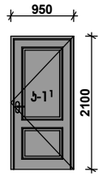	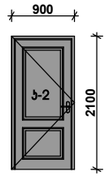	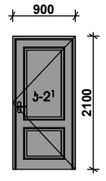	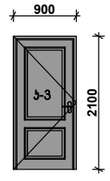	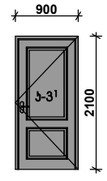
ფართი	3.99 მ²	3.99 მ²	3.78 მ²	3.78 მ²	1.99 მ²	1.99 მ²
მასალა	ალუმინი	ალუმინი	ალუმინი	ალუმინი	მეტალოპლასტმასი	მეტალოპლასტმასი

LEGEND
საორიენტირო ნიშნული
±0.000/511.100
ფანჯრის მინა-პაკეტი
ფანჯრის ალუმინის ჩარჩო
ნაწილის ნახაზი
NOTES
KEY PLAN
CLIENT
PROJECT
ADDRESS
თანამფლობელი
მთავარი არქიტექტორი:
მთავარი ინჟინერი:
დამხმარე:
ARCHITECTURE
SCALE
DATE OF ISSUE
DRAWING
STAGE
INDEX
PAGES