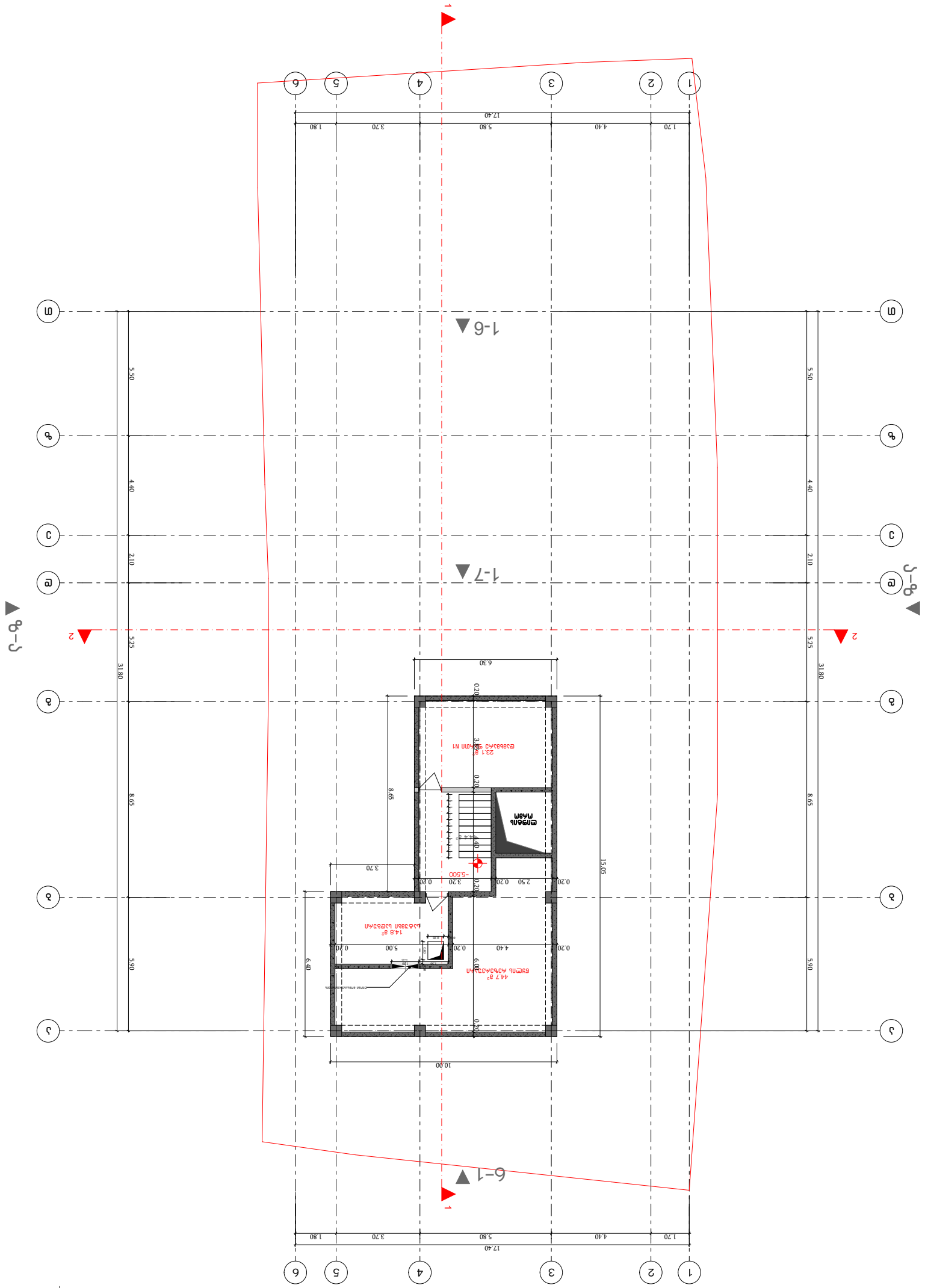


GELOVANI
გელოვანი

+995 533 33 11 12

info@gelovani.ge

ქ. თბილისი, ვაჟა ფშაველას N12

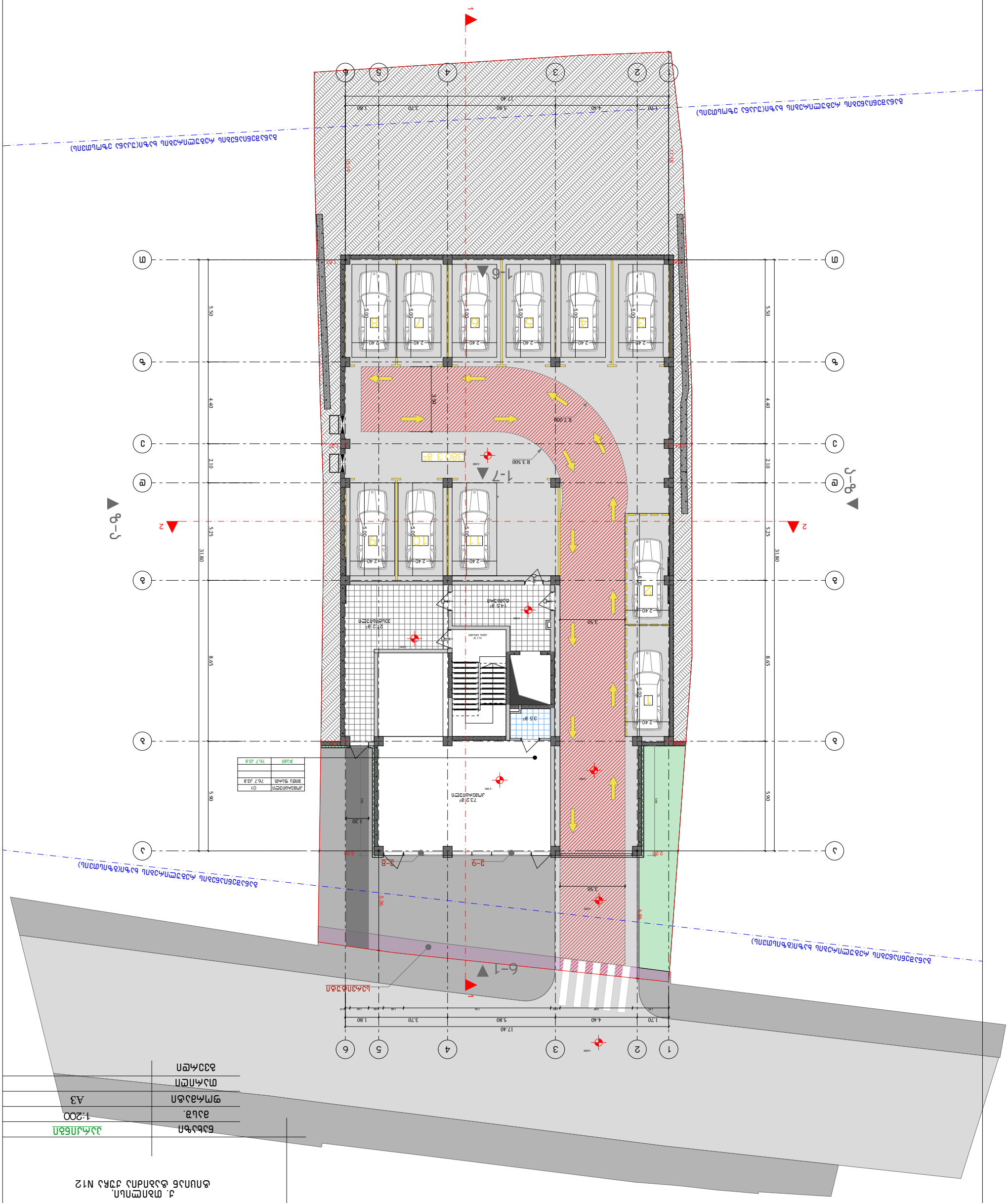
ს.კ: 01.14.11.058.019

41.70551, 44.76544



ნახაზის დასახელება	საკადასტრო ნახაზი
მასშტაბი	1:200
ფორმატი	A3
თარიღი	
ნახაზის N	

ავტორი	შპს ჯორჯიან ლენდ სერვისი
ხელმძღვანელი	
კონსულტანტი	
პროექტის მენეჯერი	
პროექტის ლიდერი	
41-ე ს.კ.კვარტალი	



GELOVANI
გელოვანი

+995 533 33 11 12

info@gelovani.ge

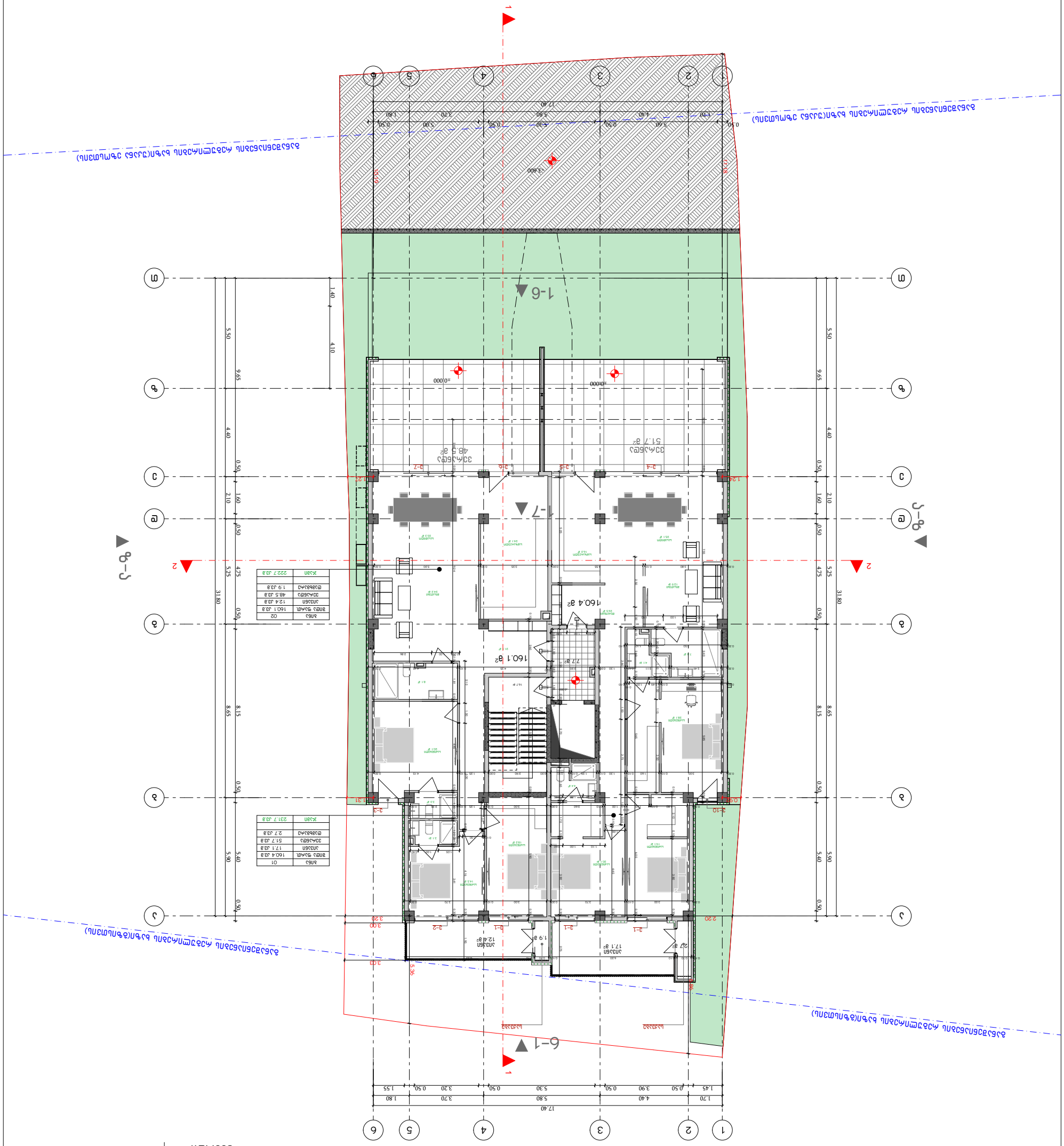
ავტორისა და ნებართვის გარეშე აკრძალულია ნებისმიერი ნაწილის კოპირება ან გამოყენება

ავტორი	გელოვანი
პროექტის ფაზა	პროექტი
ობიექტის მისამართი	ქ. თბილისი, ნინო ჭილაშვილის ქუჩა N12
ნახაზის დასახელება	გენერალური გეგმა
მასშტაბი	1:200
ნახაზის ფორმატი	A3
თარიღი	01.14.11.058.019
ნახაზის N	41-0

41.70551, 44.76544



ქ. თბილისი, ნინო ჭილაშვილის ქუჩა N12



ნიშნული	ფართობი
01	160.4 მ2
02	160.1 მ2
03	77 მ2
04	12.4 მ2
05	17.1 მ2
06	1.9 მ2
07	27 მ2
08	48.5 მ2
09	51.7 მ2
10	2.7 მ2
ჯამი	231.7 მ2

ნიშნული	ფართობი
01	160.1 მ2
02	222.7 მ2
ჯამი	

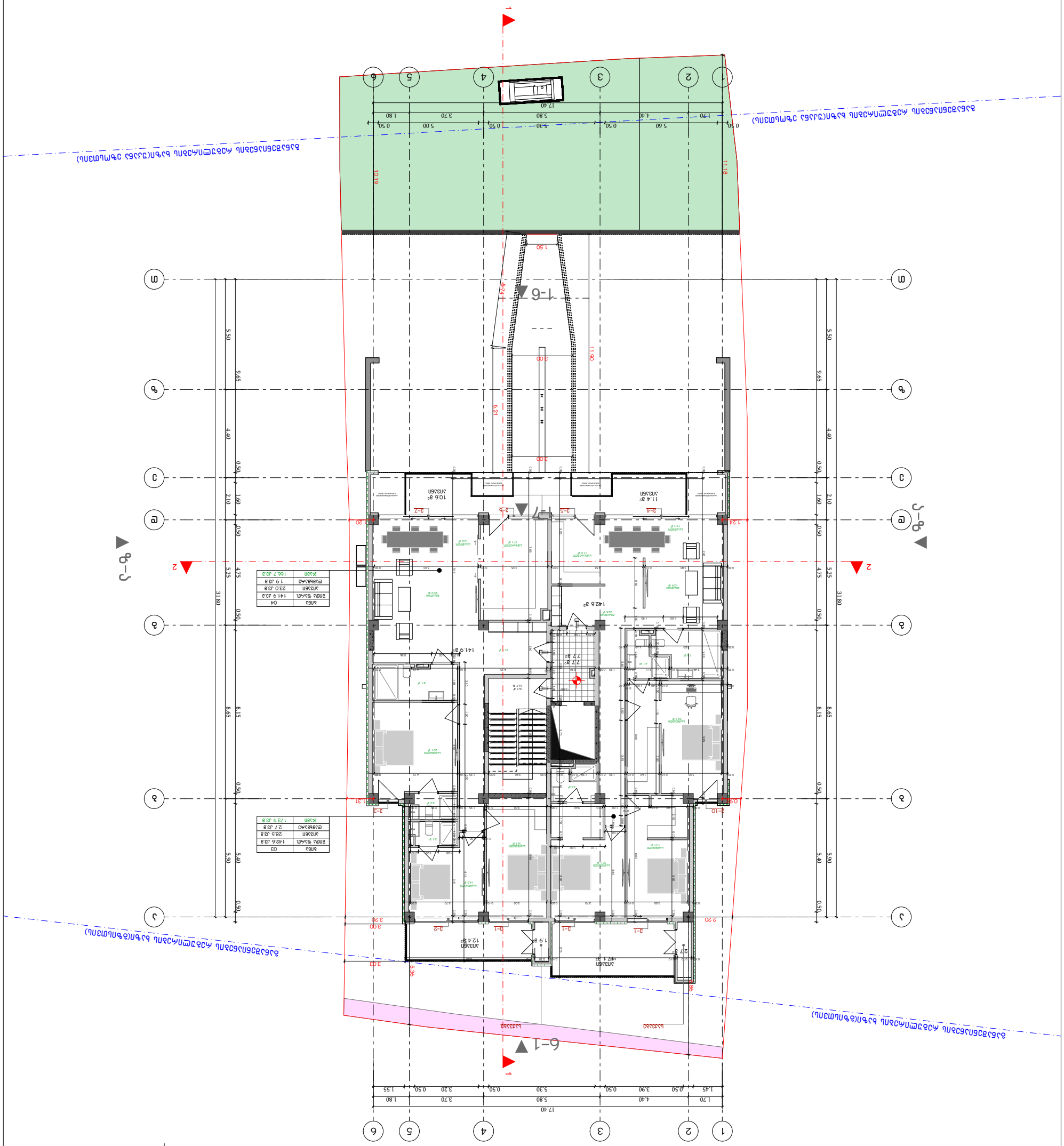
GELOVANI
გელოვანი

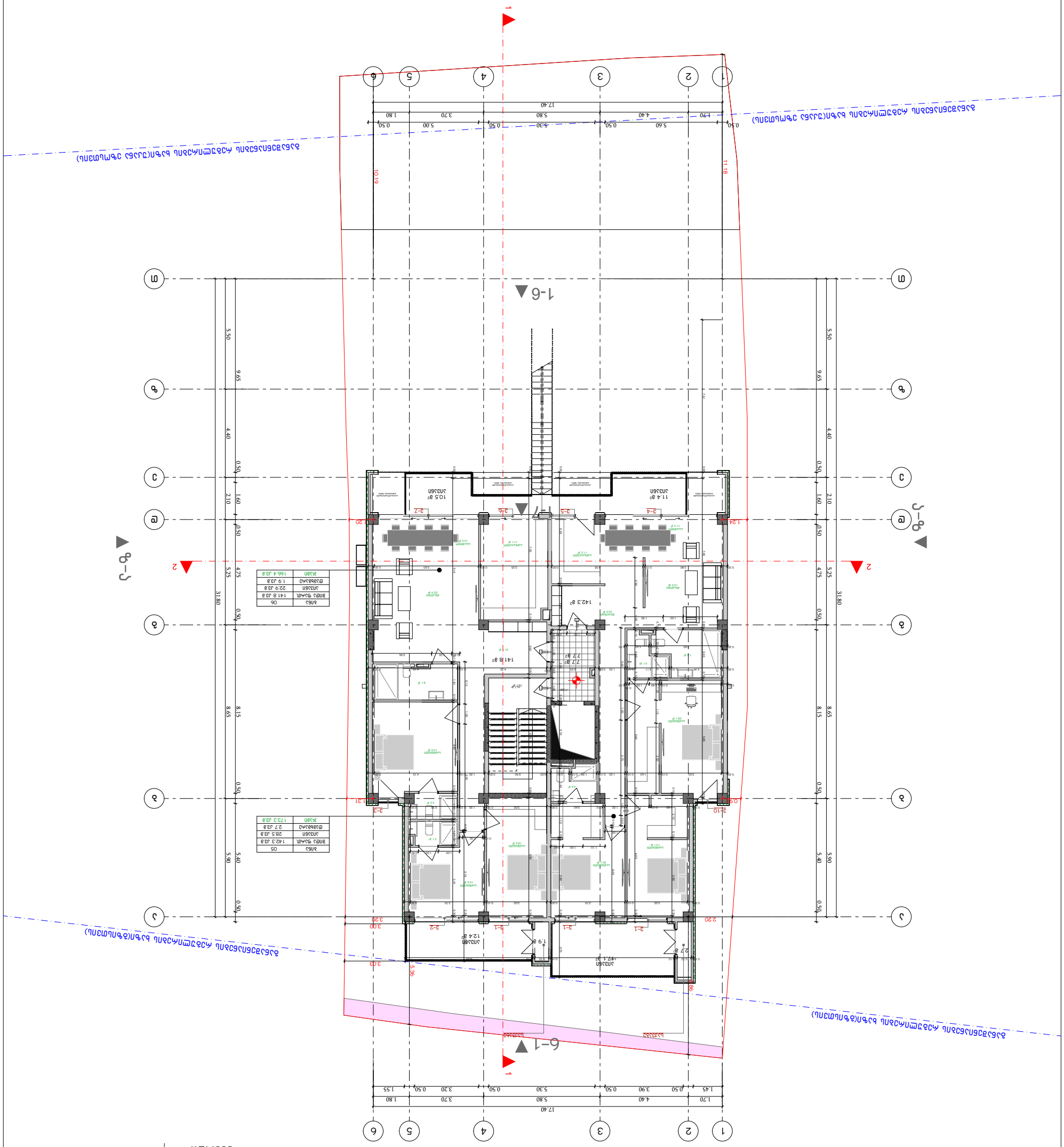
+995 533 33 11 12

info@gelovani.ge

ქ. თბილისი, ზ. ჭავჭავაძის N12
41.705551, 44.765444

პროექტის დასახელება	ცხოველთა საავადმყოფო
ობიექტის მისამართი	ქ. თბილისი, ზ. ჭავჭავაძის N12
ს/კ:	01.14.11.058.019
ნახაზის დასახელება	
ნახაზის მასშტაბი	1:200
ფორმატი	A3
ლისტის N	
ნახაზის N	


1-6
6-1
ა–ა
ბ–ბ
გ–გ
1
2
3
4
5
6
17.40
1.70
4.40
5.80
3.70
1.80
1.45
0.50
3.90
0.50
5.30
0.50
3.20
0.50
1.55
10.19
11.18
11.90
1.50
6.21
3.00
5.36
31.80
9.65
5.50
4.40
0.50
2.10
1.60
0.50
5.25
4.75
0.50
8.65
8.15
0.50
5.90
5.40
0.50
᭐᭑᭒᭓᭔᭕᭖᭗᭘᭙᭚᭛᭜᭝᭞᭟᭠᭡᭢᭣᭤᭥᭦᭧᭨᭩᭪᭬᭫᭭᭮᭯᭰᭱᭲᭳᭴᭵᭶᭷᭸᭹᭺᭻᭼᭽᭾᭿
ᮀᮁᮂᮃᮄᮅᮆᮇᮈᮉᮊᮋᮌᮍᮎᮏᮐᮑᮒᮓᮔᮕᮖᮗᮘᮙᮚᮛᮜᮝᮞᮟᮠᮡᮢᮣᮤᮥᮦᮧᮨᮩ᮪᮫ᮬᮭᮮᮯ᮰᮱᮲᮳᮴᮵᮶᮷᮸᮹ᮺᮻᮼᮽᮾᮿ
ᯀᯁᯂᯃᯄᯅᯆᯇᯈᯉᯊᯋᯌᯍᯎᯏᯐᯑᯒᯓᯔᯕᯖᯗᯘᯙᯚᯛᯜᯝᯞᯟᯠᯡᯢᯣᯤᯥ᯦ᯧᯨᯩᯪᯫᯬᯭᯮᯯᯰᯱ᯲᯳
᰻᰼᰽᰾᰿ᱍᱎᱏ᱐᱑᱒᱓᱔᱕᱖᱗᱘᱙ᱚᱛᱜᱝᱞᱟᱠᱡᱢᱣᱤᱥᱦᱧᱨᱩᱪᱫᱬᱭᱮᱯᱰᱱᱲᱳᱴᱵᱶᱷᱸᱹᱺᱻᱼᱽ᱾᱿
ᲀᲁᲂᲃᲄᲅᲆᲇᲈ
ᳩᳪᳫᳬᳮᳯᳰᳱᳲᳳᳵᳶ᳷᳸᳹
ᴀᴁᴂᴃᴄᴅᴆᴇᴈᴉᴊᴋᴌᴍᴎᴏᴐᴑᴒᴓᴔᴕᴖᴗᴘᴙᴚᴛᴜᴝᴞᴟᴠᴡᴢᴣᴤᴥᴦᴧᴨᴩᴪᴫᴬᴭᴮᴯᴰᴱᴲᴳᴴᴵᴶᴷᴸᴹᴺᴻᴼᴽᴾᴿᵀᵁᵂᵃᵄᵅᵆᵇᵈᵉᵊᵋᵌᵍᵎᵏᵐᵑᵒᵓᵔᵕᵖᵗᵘᵙᵚᵛᵜᵝᵞᵟᵠᵡᵢᵣᵤᵥᵦᵧᵨᵩᵪᵫᵬᵭᵮᵯᵰᵱᵲᵳᵴᵵᵶᵷᵸᵹᵺᵻᵼᵽᵾᵿᶀᶁᶂᶃᶄᶅᶆᶇᶈᶉᶊᶋᶌᶍᶎᶏᶐᶑᶒᶓᶔᶕᶖᶗᶘᶙᶚᶛᶜᶝᶞᶟᶠᶡᶢᶣᶤᶥᶦᶧᶨᶩᶪᶫᶬᶭᶮᶯᶰᶱᶲᶳᶴᶵᶶᶷᶸᶹᶺᶻᶼᶽᶾᶿ
 
←↑→↓↔↕↖↗↘↙↚↛↜↝↞↟↠↡↢↣↤↥↦↧↨↩↪↫↬↭↮↯↰↱↲↳↴↵↶↷↸↹↺↻↼↽↾↿⇀⇁⇂⇃⇄⇅⇆⇇⇈⇉⇊⇋⇌⇍⇎⇏⇐⇑⇒⇓⇔⇕⇖⇗⇘⇙⇚⇛⇜⇝⇞⇟⇠⇡⇢⇣⇤⇥⇦⇧⇨⇩⇪
∀∁∂∃∄∅∆∇∈∉∊∋∌∍∎∏∐∑−∓∔∕∖∗∘∙√∛∜∝∞∟∠∡∢∣∤∥∦∧∨∩∪∫∬∭∮∯∰∱∲∳∴∵∶∷∸∹∺∻∼∽∾∿≀≁≂≃≄≅≆≇≈≉≊≋≌≍≎≏≐≑≒≓≔≕≖≗≘≙≚≛≜≝≞≟≠≡≢≣≤≥≦≧≨≩≪≫≬≭≮≯≰≱≲≳≴≵≶≷≸≹≺≻≼≽≾≿⊀⊁⊂⊃⊄⊅⊆⊇⊈⊉⊊⊋⊌⊍⊎⊏⊐⊑⊒⊓⊔⊕⊖⊗⊘⊙⊚⊛⊜⊝⊞⊟⊠⊡⊢⊣⊤⊥⊦⊧⊨⊩⊪⊫⊬⊭⊮⊯⊰⊱⊲⊳⊴⊵⊶⊷⊸⊹⊺⊻⊼⊽⊾⊿⋀⋁⋂⋃⋄⋅⋆⋇⋈⋉⋊⋋⋌⋍⋎⋏⋐⋑⋒⋓⋔⋕⋖⋗⋘⋙⋚⋛⋜⋝⋞⋟⋠⋡⋢⋣⋤⋥⋦⋧⋨⋩⋪⋫⋬⋭⋮⋯⋰⋱⋲⋳⋴⋵⋶⋷⋸⋹⋺⋻⋼⋽⋾⋿
⌀⌁⌂⌃⌄⌅⌆⌇⌈⌉⌊⌋⌌⌍⌎⌏⌐⌑⌒⌓⌔⌕⌖⌗⌘⌙⌚⌛⌜⌝⌞⌟⌠⌡⌢⌣⌤⌥⌦⌧⌨〈〉⌫⌬⌭⌮⌯⌰⌱⌲⌳⌴⌵⌶⌷⌸⌹⌺⌻⌼⌽⌾⌿⍀⍁⍂⍃⍄⍅⍆⍇⍈⍉⍊⍋⍌⍍⍎⍏⍐⍑⍒⍓⍔⍕⍖⍗⍘⍙⍚⍛⍜⍝⍞⍟⍠⍡⍢⍣⍤⍥⍦⍧⍨⍩⍪⍫⍬⍭⍮⍯⍰⍱⍲⍳⍴⍵⍶⍷⍸⍹⍺⍻⍼⍽⍾⍿⎀⎁⎂⎃⎄⎅⎆⎇⎈⎉⎊⎋⎌⎍⎎⎏⎐⎑⎒⎓⎔⎕⎖⎗⎘⎙⎚⎛⎜⎝⎞⎟⎠⎡⎢⎣⎤⎥⎦⎧⎨⎩⎪⎫⎬⎭⎮⎯⎰⎱⎲⎳⎴⎵⎶⎷⎸⎹⎺⎻⎼⎽⎾⎿⏀⏁⏂⏃⏄⏅⏆⏇⏈⏉⏊⏋⏌⏍⏎⏏⏐⏑⏒⏓⏔⏕⏖⏗⏘⏙⏚⏛⏜⏝⏞⏟⏠⏡⏢⏣⏤⏥⏦⏧⏨⏩⏪⏫⏬⏭⏮⏯⏰⏱⏲⏳⏴⏵⏶⏷⏸⏹⏺⏻⏼⏽⏾⏿␀␁␂␃␄␅␆␇␈␉␊␋␌␍␎␏␐␑␒␓␔␕␖␗␘␙␚␛␜␝␞␟␠␡␢␣␤␥␦⑀⑁⑂⑃⑄⑅⑆⑇⑈⑉⑊⒜⒝⒞⒟⒠⒡⒢⒣⒤⒥⒦⒧⒨⒩⒪⒫⒬⒭⒮⒯⒰⒱⒲⒳⒴⒵⓪①②③④⑤⑥⑦⑧⑨⑩⑪⑫⑬⑭⑮⑯⑰⑱⑲⑳⑴⑵⑶⑷⑸⑹⑺⑻⑼⑽⑾⑿⒀⒁⒂⒃⒄⒅⒆⒇⒈⒉⒊⒋⒌⒍⒎⒏⒐⒑⒒⒓⒔⒕⒖⒗⒘⒙⒚⒛⓫⓬⓭⓮⓯⓰⓱⓲⓳⓴⓵⓶⓷⓸⓹⓺⓻⓼⓽⓾⓿─━│┃┄┅┆┇┈┉┊┋┌┍┎┏┐┑┒┓└┕┖┗┘┙┚┛├┝┞┟┠┡┢┣┤┥┦┧┨┩┪┫┬┭┮┯┰┱┲┳┴┵┶┷┸┹┺┻┼┽┾┿╀╁╂╃╄╅╆╇╈╉╊╋╌╍╎╏═║╒╓╔╕╖╗╘╙╚╛╜╝╞╟╠╡╢╣╤╥╦╧╨╩╪╫╬╭╮╯╰╱╲╳╴╵╶╷╸╹╺╻╼╽╾╿▀▁▂▃▄▅▆▇█▉▊▋▌▍▎▏▐░▒▓▔▕▖▗▘▙▚▛▜▝▞▟■□▢▣▤▥▦▧▨▩▪▫▬▭▮▯▰▱▲△▴▵▶▷▸▹►▻▼▽▾▿◀◁◂◃◄◅◆◇◈◉◊○◌◍◎●◐◑◒◓◔◕◖◗◘◙◚◛◜◝◞◟◠◡◢◣◤◥◦◧◨◩◪◫◬◭◮◯◰◱◲◳◴◵◶◷◸◹◺◻◼◽◾◿☀☁☂☃☄★☆☇☈☉☊☋☌☍☎☏☐☑☒☓☔☕☖☗☘☙☚☛☜☝☞☟☠☡☢☣☤☥☦☧☨☩☪☫☬☭☮☯☰☱☲☳☴☵☶☷☸☹☺☻☼☽☾☿♀♁♂♃♄♅♆♇♈♉♊♋♌♍♎♏♐♑♒♓♔♕♖♗♘♙♚♛♜♝♞♟♠♡♢♣♤♥♦♧♨♩♪♫♬♭♮♯♰♱♲♳♴♵♶♷♸♹♺♻♼♽♾♿⚀⚁⚂⚃⚄⚅⚆⚇⚈⚉⚊⚋⚌⚍⚎⚏⚐⚑⚒⚓⚔⚕⚖⚗⚘⚙⚚⚛⚜⚝⚞⚟⚠⚡⚢⚣⚤⚥⚦⚧⚨⚩⚪⚫⚬⚭⚮⚯⚰⚱⚲⚳⚴⚵⚶⚷⚸⚹⚺⚻⚼⚽⚾⚿⛀⛁⛂⛃⛄⛅⛆⛇⛈⛉⛊⛋⛌⛍⛎⛏⛐⛑⛒⛓⛔⛕⛖⛗⛘⛙⛚⛛⛜⛝⛞⛟⛠⛡⛢⛣⛤⛥⛦⛧⛨⛩⛪⛫⛬⛭⛮⛯⛰⛱⛲⛳⛴⛵⛶⛷⛸⛹⛺⛻⛼⛽⛾⛿✀✁✂✃✄✅✆✇✈✉✊✋✌✍✎✏✐✑✒✓✔✕✖✗✘✙✚✛✜✝✞✟✠✡✢✣✤✥✦✧✨✩✪✫✬✭✮✯✰✱✲✳✴✵✶✷✸✹✺✻✼✽✾✿❀❁❂❃❄❅❆❇❈❉❊❋❌❍❎❏❐❑❒❓❔❕❖❗❘❙❚❛❜❝❞❟❠❡❢❣❤❥❦❧❨❩❪❫❬❭❮❯❰❱❲❳❴❵❶❷❸❹❺❻❼❽❾❿➀➁➂➃➄➅➆➇➈➉➊➋➌➍➎➏➐➑➒➓➔➕➖➗➘➙➚➛➜➝➞➟➠➡➢➣➤➥➦➧➨➩➪➫➬➭➮➯➰➱➲➳➴➵➶➷➸➹➺➻➼➽➾➿⟀⟁⟂⟃⟄⟅⟆⟇⟈⟉⟊⟋⟌⟍⟎⟏⟐⟑⟒⟓⟔⟕⟖⟗⟘⟙⟚⟛⟜⟝⟞⟟⟠⟡⟢⟣⟤⟥⟦⟧⟨⟩⟪⟫⟬⟭⟮⟯⟰⟱⟲⟳⟴⟵⟶⟷⟸⟹⟺⟻⟼⟽⟾⟿⠀⠁⠂⠃⠄⠅⠆⠇⠈⠉⠊⠋⠌⠍⠎⠏⠐⠑⠒⠓⠔⠕⠖⠗⠘⠙⠚⠛⠜⠝⠞⠟⠠⠡⠢⠣⠤⠥⠦⠧⠨⠩⠪⠫⠬⠭⠮⠯⠰⠱⠲⠳⠴⠵⠶⠷⠸⠹⠺⠻⠼⠽⠾⠿⡀⡁⡂⡃⡄⡅⡆⡇⡈⡉⡊⡋⡌⡍⡎⡏⡐⡑⡒⡓⡔⡕⡖⡗⡘⡙⡚⡛⡜⡝⡞⡟⡠⡡⡢⡣⡤⡥⡦⡧⡨⡩⡪⡫⡬⡭⡮⡯⡰⡱⡲⡳⡴⡵⡶⡷⡸⡹⡺⡻⡼⡽⡾⡿⢀⢁⢂⢃⢄⢅⢆⢇⢈⢉⢊⢋⢌⢍⢎⢏⢐⢑⢒⢓⢔⢕⢖⢗⢘⢙⢚⢛⢜⢝⢞⢟⢠⢡⢢⢣⢤⢥⢦⢧⢨⢩⢪⢫⢬⢭⢮⢯⢰⢱⢲⢳⢴⢵⢶⢷⢸⢹⢺⢻⢼⢽⢾⢿⣀⣁⣂⣃⣄⣅⣆⣇⣈⣉⣊⣋⣌⣍⣎⣏⣐⣑⣒⣓⣔⣕⣖⣗⣘⣙⣚⣛⣜⣝⣞⣟⣠⣡⣢⣣⣤⣥⣦⣧⣨⣩⣪⣫⣬⣭⣮⣯⣰⣱⣲⣳⣴⣵⣶⣷⣸⣹⣺⣻⣼⣽⣾⣿
⤀⤁⤂⤃⤄⤅⤆⤇⤈⤉⤊⤋⤌⤍⤎⤏⤐⤑⤒⤓⤔⤕⤖⤗⤘⤙⤚⤛⤜⤝⤞⤟⤠⤡⤢⤣⤤⤥⤦⤧⤨⤩⤪⤫⤬⤭⤮⤯⤰⤱⤲⤳⤴⤵⤶⤷⤸⤹⤺⤻⤼⤽⤾⤿⥀⥁⥂⥃⥄⥅⥆⥇⥈⥉⥊⥋⥌⥍⥎⥏⥐⥑⥒⥓⥔⥕⥖⥗⥘⥙⥚⥛⥜⥝⥞⥟⥠⥡⥢⥣⥤⥥⥦⥧⥨⥩⥪⥫⥬⥭⥮⥯⥰⥱⥲⥳⥴⥵⥶



ოთახი	06
ფართი	141.8 კვ.მ
სართული	22 ც
სულ	1 ც
	166.4 კვ.მ

ოთახი	05
ფართი	142.3 კვ.მ
სართული	28.5 კვ.მ
სულ	2.7 ც
	173.3 კვ.მ

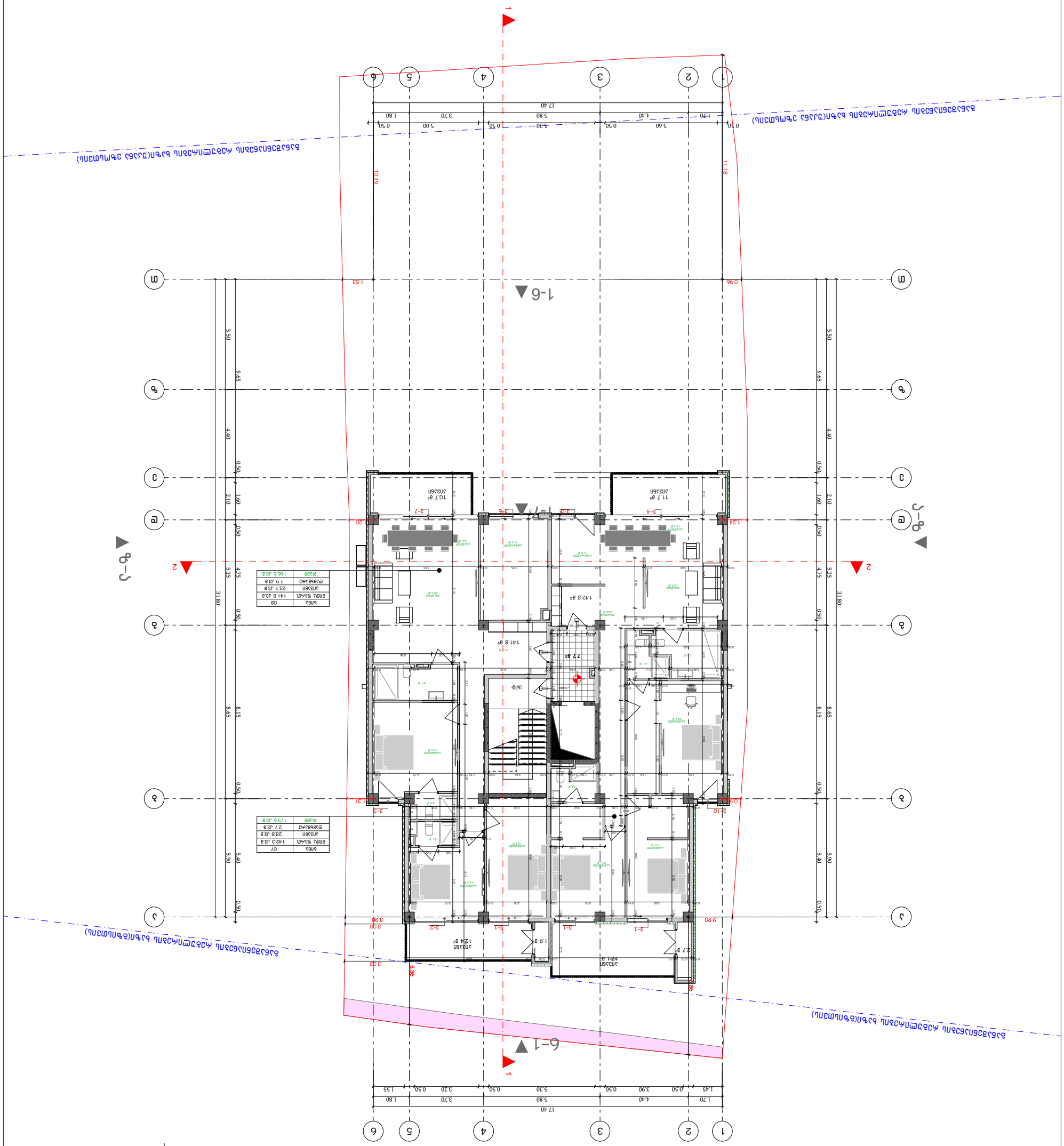
გეგმარებითი ნაწილი	
ტერიტორიული ზონა	
ქუჩის წითელი ხაზების მიხედვით ნაკვეთის ფართობი	
ნაკვეთის ფართობი	
მშენებლობის ინტენსივობის კოეფიციენტი	
მწვანე ნარგავების მინიმალური ფართობი	41-ე ს.კ.კვარტალი

დამკვეთი	შპს ,,ბეთანია ჯგუფი''
პროექტის დასახელება	ქ. თბილისი, ნ12 კვარტალის ზედაპირული ავტოსადგომის მოწყობა
ობიექტის მისამართი	ქ. თბილისი, ნ12 კვარტალის ზედაპირული ავტოსადგომის მოწყობა
საკადასტრო კოდი	01.14.11.058.019



ნახაზის დასახელება	III სართული
მასშტაბი	1:200
ფორმატი	A3
ლისტის N	
ნახაზის N	

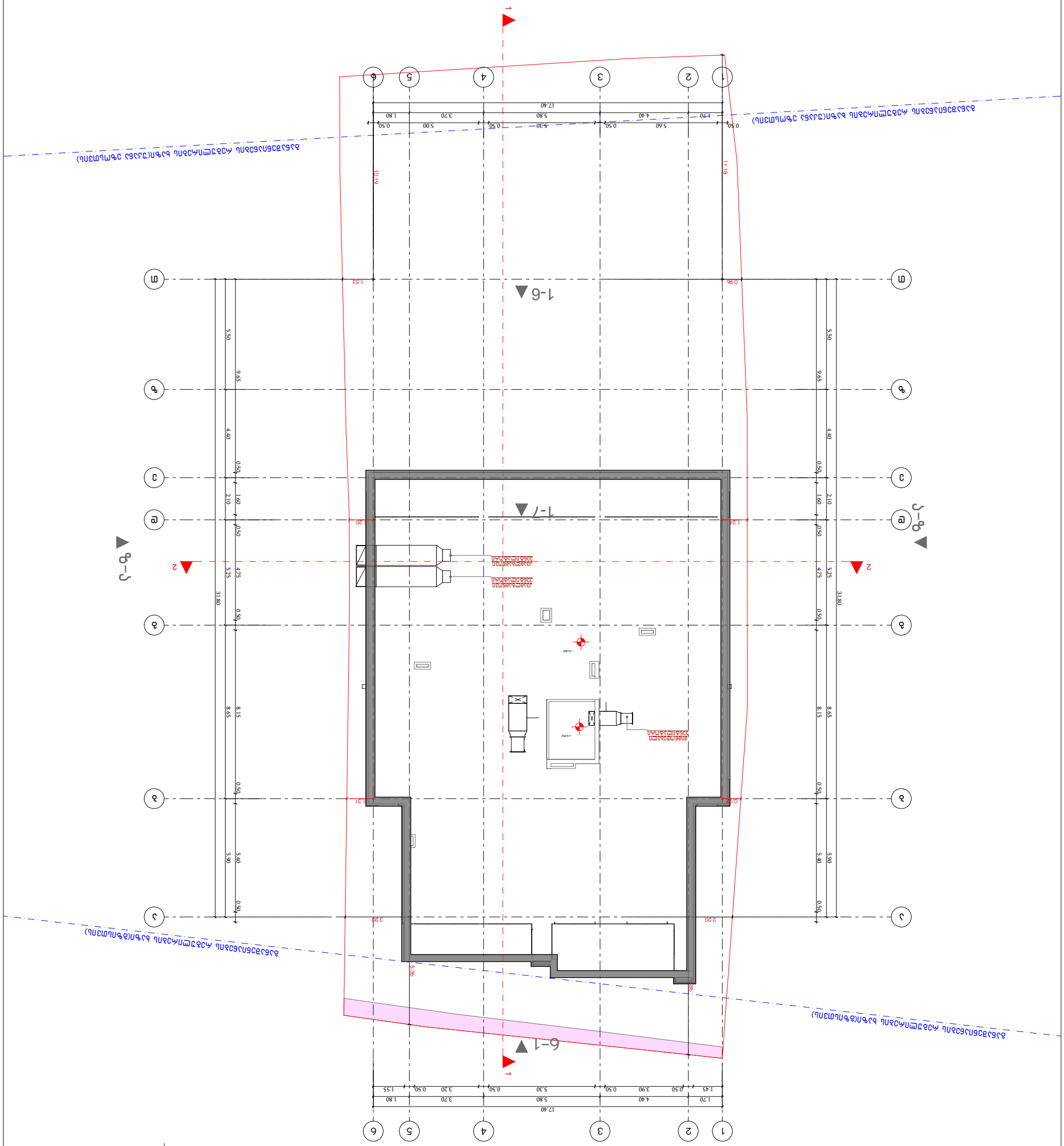
GELOVANI
ბ ე თ ა ნ ი ა ჯ გ უ ფ ი
+995 533 33 11 12
info@gelovani.ge



ანაკლიის ნავსადგურის განაშენიანების რეგულირების გეგმის ცვლილება	
ანაკლიის ნავსადგურის განაშენიანების რეგულირების გეგმის ცვლილება	ნახაზის დასახელება
ავტორი	GELOVANI
ტელეფონი	+995 533 33 11 12
ელ-ფოსტა	info@gelovani.ge
ანაკლიის ნავსადგურის განაშენიანების რეგულირების გეგმის ცვლილება	
ნახაზის დასახელება	გენერალური გეგმა
სტადია	პროექტის ეტაპი
ნახაზის ნომერი	01.14.11.058.019
ობიექტის მისამართი	ქ. ფოთი, ანაკლიის ნავსადგურის ტერიტორია N12
ნახაზის ფორმატი	A3
მასშტაბი	1:200
ნახაზის ეტაპი	IV საკონკურსო

41.705551, 44.765444





დასახელება	ტოპოგრაფიული აზომვა
ობიექტის მისამართი	ქ. თბილისი, ვაკის რაიონი, ნ12 კვარტალი, ნაკვეთი 6
ობიექტის საკადასტრო კოდი	01.14.11.058.019
ფართობი	41.70551, 44.76544



დამკვეთი	შპს „ტოპოგრაფია“
მასშტაბი	1:200
ფორმატი	A3
თარიღი	
ხელმოწერა	

GEOVANI
ტოპოგრაფია
+995 533 33 11 12
info@geiovani.ge

მრავალბინიანი საცხოვრებელი სახლის პროექტი

ქ. თბილისი, ჭიჭიანა ჭაბუძის ქ.№12
ს,კ 01.14.11.058.019

ხანძარსაწინააღმდეგო პროექტი

საქართველოს მთავრობის 2016 წლის 28 იანვარის №41
დადგენილებასთან ტექნიკური რეგლამენტის შენობა-ნაგებობის
უსაფრთხოების წესების დამტკიცების თაობაზე შესაბამისობის
ანალიზი

შენობა-ნაგებობის უსაფრთხოების წესებთან შესაბამისობის ანალიზი

გამოყენებული წესები - **„შენობა-ნაგებობის უსაფრთხოების წესები“**

ჩამოთვალეთ შენობის დაკავებულებები და აღწერეთ თითოეული გამოყენება
სასაწყობო ჯგუფის ქვეჯგუფი **სწ-2** (შემოზღუდული ავტოსადგომი გარაჟი, სატუმბო სადგური,წყლის რეზერვუარი; დამხმარე ფართი) -5.50:-3.00 ნიშნულზე),
სავაჭრო ჯგუფი **სვ** (სკომერციული ფართი -2,90 ნიშნულზე)
საცხოვრებელი ჯგუფის ქვეჯგუფი **სც-2** (მრავალბინიანი საცხოვრებელი ფართობი +/-0,00;+3.60;+7,20;+10,80 ნიშნულებზე)

კონსტრუქციის ტიპი:	
განსაზღვრეთ კონსტრუქციის არსებული შენობისთვის: მაგალითი: II-A, II-B, V-A, V-B	
განსაზღვრეთ კონსტრუქციის ტიპი ახალი შენობისთვის: მაგალითი: II-A, II-B, V-A, V-B	**II-B**
შერეული კონსტრუქციის შემთხვევაში მიუთითეთ ტიპები, რომელიც გამოყენებული იქნება, განსაზღვრეთ ტიპები და მათი მდებარეობა:	

სიმაღლის შეზღუდვები ცხრილი 503 -ის მიხედვით		
დაკავებულობები	**დასაშვები სართულიანობა**	**შემოთავაზებული სართულიანობა**
სასაწყობო ჯგუფის ქვეჯგუფი **სწ-2**	**4**	**2**
სავაჭრო ჯგუფი **სვ**	**4**	**1**
საცხოვრებელი ჯგუფის ქვეჯგუფი **სც-2**	**4**	**4**
	დასაშვები სიმაღლე	**შემოთავაზებული სიმაღლე**
საერთო სიმაღლე =	**შეუზღუდავი**	**+17.40**
მიწის ზემოთ სართულის რაოდენობა	**4 სართული**	

ფართობის შეზღუდვები

ცხრილი 503 -ის მიხედვით		
დაკავებულობები	**დასაშვები ფართობი**	**შემოთავაზებული ფართობი**
სასაწყობო ჯგუფის ქვეჯგუფი **სწ-2**	**2420**	**-5,50 ნიშნულზე 108.32 მ2** **-3.00 ნიშნულზე 380,10მ2**
სავაჭრო ჯგუფი **სვ**	**1160**	**-2,90 ნიშნულზე** **58,9მ2**
საცხოვრებელი ჯგუფის ქვეჯგუფი **სც-2**	**1490**	**+/-0,00 ნიშნულზე** **485,10მ2** **+3,60_+7,20;+10,80 ნიშნულებზე (თითოეული სართულის ფართობი)** **372,10მ2**
იატაკის საერთო ფართობი =	**2148,70კვ.მ**	
იატაკების რაოდენობა =	**6**	
შენობის საერთო ფართობი =	**2200.0კვ.მ**	

გარე კედლის ცეცხლმედეგობისა და ღიობისადმი მოთხოვნები ცხრილების 602-ის და 705.8 -ის მიხედვით									
გარე კედელი (ღერძებში)	**ხანძარსაწინააღმდეგო მანძილი** (მეტრი)	**ცეცხლმედეგობის ხარისხი** (საათი)		**კედლის ღიობების ფართობი** (კედლის %)					
				დასაშვები			**გათვალისწინებული**		
		მოთხოვნილი	**გათვალისწინებული**	**დაცული**	**დაუცველი საშხეფებით**	**დაუცველი**	**დაცული**	**დაუცველი საშხეფებით**	**დაუცველი**
1-6	**9 მეტრზე მეტი**	**0**	**0**	**შეუზღუდავი**	**შეუზღუდავი**	**შეუზღუდავი**	-		**არ იზღუდება**
6-1	**9 მეტრზე მეტი**	**0**	**0**	**შეუზღუდავი**	**შეუზღუდავი**	**შეუზღუდავი**	-		**არ იზღუდება**
ა-თ	**0,55 მეტრი**	**2**	**2**	**დაუშვებელია**	**დაუშვებელია**	**დაუშვებელია**	-		**0%**

თ-ა	0,85 მეტრი	2	2	დაუშვებელია	დაუშვებელია	დაუშვებელია	-		0%

ხანძრისაგან დაცვის სისტემებისადმი მოთხოვნები							
დაკავებულობები/სივრცეები/გასასვლელი საშუალებები	ავტოსაშხეფი სისტემა	ალტერნატიული ავტომატური ცეცხლსაქრობი სისტემები	სახანძრო განგაშისა, კვამლაღმომჩენი და ცეცხლაღმომჩენი სისტემები	სახანძრო მილდგარების სისტემები	კვამლის საკონტროლო სისტემები	ხელის ცეცხლმაქრები	საავარიო განგაშის სისტემები
სასაწყობო ჯგუფი სწ-2	კი	არა	კი (სახანძრო განგაშის ხელით სამართავი სისტემა); (დამკავებელთა შეტყობინების სისტემა); (მხედველობითი განგაშის სისტემა); (კვამლააღმომჩენები)	კი	-	კი	არა
სავაჭრო ჯგუფი (სვ)	არა	არა	კი (სახანძრო განგაშის ხელით სამართავი სისტემა); (დამკავებელთა შეტყობინების სისტემა); (მხედველობითი განგაშის სისტემა); (კვამლააღმომჩენები)	კი	-	კი	არა
საცხოვრებელი ჯგუფი სც-2	არა	არა	კი (სახანძრო განგაშის ხელით სამართავი სისტემა); (დამკავებელთა შეტყობინების სისტემა);	კი		კი	არა

			(მხედველობითი განგაშის სისტემა); (კვამლააღმომჩენები)				
კიბის უჯრედი	არა		კი (სახანძრო განგაშის ხელით სამართავი სისტემის კოლოფი, გასასვლელის გზაკარებთან)		კი (აღჭურვილია ჰაერის მექანიკური კონტროლის)		
ლიფტები	არა		(სახანძრო განგაშის ხელით სამართავი სისტემის კოლოფი, გასასვლელის გზაკარებთან)		კი (ლიფტები აღჭურვილია ჰაერის დაწნევის სიტემით		
დერეფანი	არა				კი (აღჭურვილია ჰაერის მექანიკური კონტროლით)		
სახანძრო-სამაშველო სამსახურის მიერ გამოსაყენებელი მისაერთებლები				კი			
სახანძრო ტუმბოები და წყლის რეზერვუარი (განთვსებულია -5,50 ნიშნულზე)				კი			

თითოეული სართულიდან გასასვლელი საშუალება						
სართულები	დაკავებულობა და დაკავებულ	მოთხოვნილი გასასვლელ	გათვალისწინებული გასასვლელებ	გასასვლელი საშუალებების სიგანე(მეტრი)		
				გზა-კიბეები	დერაფანი,	გასასვლელის გზა-კარი

	ობის დატვირთვის ჯამური მაჩვენებელი	ების/გასასვლელთან მისადგომის რაოდენობა	ის/გასასვლელთან მისადგომის რაოდენობა და ტიპი	მოთხოვნილი	გათვალისწინებული	მოთხოვნილი	გათვალისწინებული	მოთხოვნილი	გათვალისწინებული
-5,50 ნიშნული	სწ-2 (დ.დ - 4)	1	1 შიგა გასასვლელის გზა-კიბე	1.40 (თითო)	1.40 (თითო)	-	-	0.82 (თითო გზა-კარი)	0,82 (თითო გზა-კარი)
-3,00 ნიშნული	სწ-2 (დ.დ - 20)	1	1 შენობიდან გამოსასვლელი გზა-კარი	1.40 (თითო)	1.40 (თითო)	-	-	0.82 (თითო გზა-კარი)	0,82 (თითო გზა-კარი)
-2,90 ნიშნული	კომერციული ფართი სვ (დ.დ-21)	1	1 შენობიდან გამოსასვლელი გზა-კარი					0.82 (თითო გზა-კარი)	0,82 (თითო გზა-კარი)
+/-0,00 ნიშნულზე	სც-2 (დ.დ-26)	1	1 შიგა გასასვლელის გზა-კიბე)	1.40 (თითო)	1.40 (თითო)	1.20	2,00	0.82 (თითო გზა-კარი)	0.82 (თითო გზა-კარი)
+3,60-+10,80 ნიშნულებზე	სც-2 (დ.დ-20 თითოეული სართულის დაკავებულობა)	1	1 შიგა გასასვლელის გზა-კიბე)	1.40 (თითო)	1.40 (თითო)	1.20	2,00	0.82 (თითო გზა-კარი)	0.82 (თითო გზა-კარი)

დაკავებულობები/სივრცეები/გასასვლელი საშუალებები	ბუნებრივი განიავება	ხელოვნური განიავება
საცხოვრებელი ჯგუფი სც-2; სავაჭრო ჯგუფი სვ	კი	
სასაწყობო ჯგუფი სწ-2		კი
კიბის უჯრედი		კი
ლიფტები		კი
დერეფანი		კი

წყალსადენი სისტემის ფიქსირებული მოწყობილობების რაოდენობა ცხრილი 1602.1-ის მიხედვით							
სართულები	დაკავებულობა და დაკავებულობის	ფიქსირებული მოწყობილობები(ცალი)					
		უნიტაზი	ტუალეტის ხელსაბანები	აბაზანა/შხაპი	სასმელი წყლის ფანტანი	სამომსახურეო ნიჟარა	სამზარეულოს ნიჟარა

	დატვირთვის ჯამური მაჩვენებელი	მათხვნაზომ	ესკენეგს ცაცვდა	მათხვნაზომ	ესკენეგს ცაცვდა	მათხვნაზომ	ესკენეგს ცაცვდა	მათხვნაზომ	ესკენეგს ცაცვდა	მათხვნაზომ	ესკენეგს ცაცვდა	მათხვნაზომ	ესკენეგს ცაცვდა
-3,00 ნიშნული	სწ-2 (დ.დ -20)	შენობა-ნაგებობის უსაფრთხოების წესების 1602.3 ქვეთავის მიხედვით საზოგადოებრივი ტუალეტები აუცილებელი არ არის ღია ან შემოზღუდულ ავტოსადგომ გარაჟებში. ტუალეტის მოწყობილობები საჭირო არ არის ავტოსადგომ გარაჟებში, რომელთაც ავტოსადგომის მეთვალყურეები არ ემსახურებიან.											
-2,90 ნიშნული	სვ (დ.დ.-21)	1	1	1	1					მი ნ 1	1	1	მინ 1
+/-0,00 ნიშნულებზე	სც-2 (დ.დ-26)	1	(თით ოეულ ერთე ულში)	1	(თით ოეულ ერთე ულში) 1	1	1				1	1	მინ 1
+3.00_+10,80 ნიშნულებზე	სც-2 (დ.დ-20 თითოეული სართულის დაკავებულობა)	1	(თით ოეულ ერთე ულში)	1	(თით ოეულ ერთე ულში) 1	1	1				1	1	მინ 1

ვანის მუნიციპალიტეტის ტერიტორიული ორგანიზაციული ერთეულების ადმინისტრაციული ცენტრების ინფრასტრუქტურული ობიექტების განლაგების სქემა

ადმინისტრაციული ცენტრი	ნაგებობა
საავტომობილო გასამართი სადგური	ნაგებობა
ავტოფარეხი	ნაგებობა
ავტოსადგომი	ნაგებობა
ტროტუარი	ნაგებობა
ველოსიპედის ბილიკი	ნაგებობა
ავტობუსის გაჩერება	ნაგებობა
ტროლეიბუსის გაჩერება	ნაგებობა
ტაქსის გაჩერება	ნაგებობა
ველოსიპედის სადგომი	ნაგებობა
ავტომობილების სადგომი	ნაგებობა
ავტომობილების სადგომი (ველოსიპედების სადგომის ზემოთ)	ნაგებობა
ავტომობილების სადგომი (ველოსიპედების სადგომის ქვემოთ)	ნაგებობა
ავტომობილების სადგომი (ველოსიპედების სადგომის გვერდით

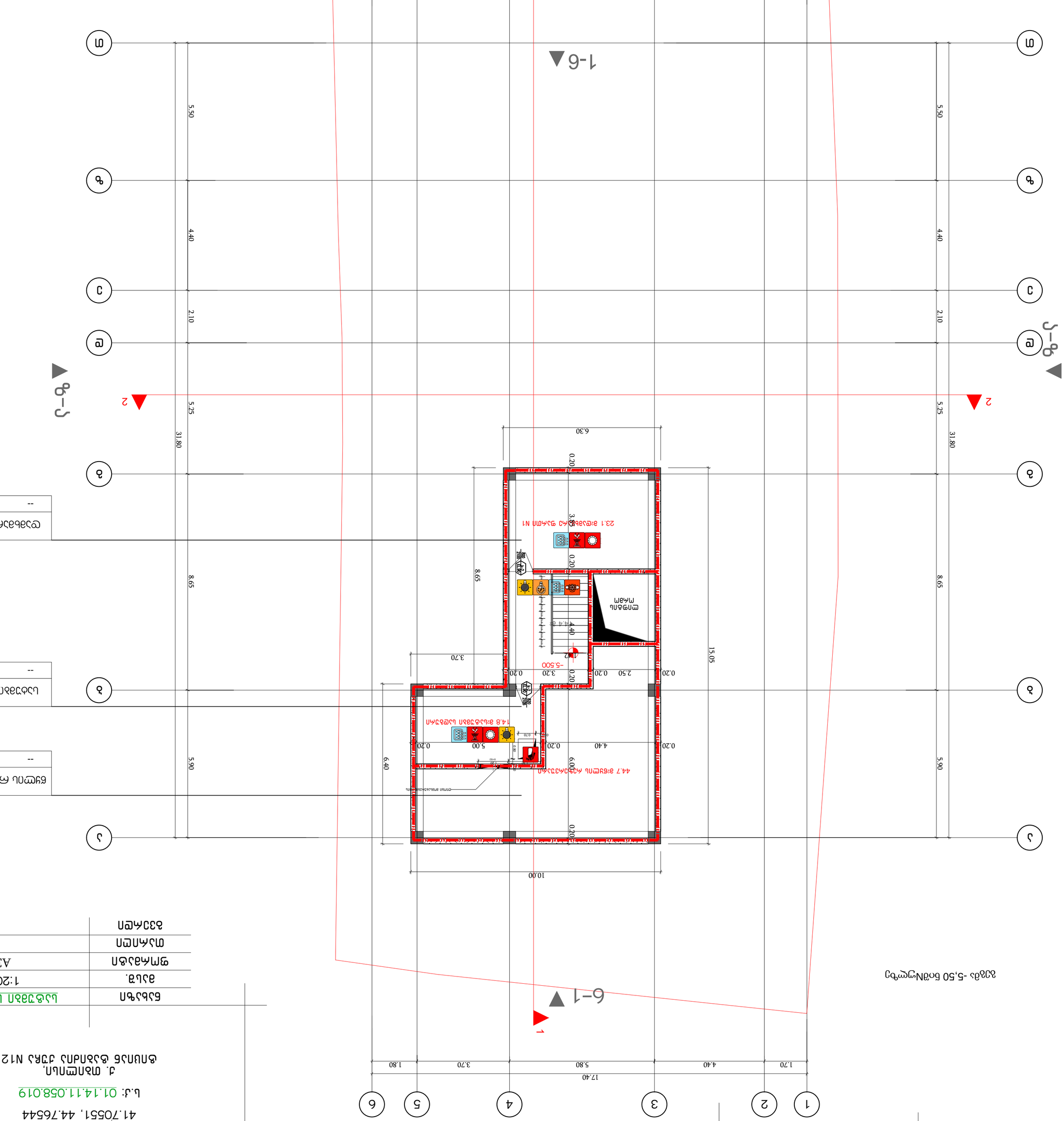
ბინის პროექტის სამშენებლო ნაწილის ნახაზების ნუსხა

ნახ. №1	გენერალური გეგმა
ნახ. №2	ფასადი 1-6
ნახ. №3	ფასადი 6-1
ნახ. №4	ფასადი ა-ე
ნახ. №5	ფასადი ე-ა
ნახ. №6	ფასადი ვ-ზ
ნახ. №7	ფასადი ზ-ვ
ნახ. №8	ნახაზი №1
ნახ. №9	ნახაზი №2
ნახ. №10	ნახაზი №3
ნახ. №11	ნახაზი №4
ნახ. №12	ნახაზი №5
ნახ. №13	ნახაზი №6
ნახ. №14	ნახაზი №7
ნახ. №15	ნახაზი №8
ნახ. №16	ნახაზი №9
ნახ. №17	ნახაზი №10
ნახ. №18	ნახაზი №11
ნახ. №19	ნახაზი №12

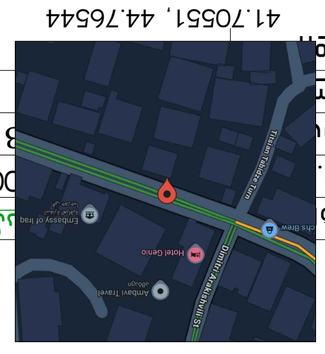
ნახ. №20	ნახაზი №13
ნახ. №21	ნახაზი №14
ნახ. №22	ნახაზი №15
ნახ. №23	ნახაზი №16
ნახ. №24	ნახაზი №17
ნახ. №25	ნახაზი №18
ნახ. №26	ნახაზი №19
ნახ. №27	ნახაზი №20
ნახ. №28	ნახაზი №21
ნახ. №29	ნახაზი №22
ნახ. №30	ნახაზი №23
ნახ. №31	ნახაზი №24
ნახ. №32	ნახაზი №25
ნახ. №33	ნახაზი №26
ნახ. №34	ნახაზი №27

ნახაზების ნუსხა

ნახ. №1	გენერალური გეგმა
ნახ. №2	ფასადი 1-6
ნახ. №3	ფასადი 6-1
ნახ. №4	ფასადი ა-ე
ნახ. №5	ფასადი ე-ა
ნახ. №6	ფასადი ვ-ზ
ნახ. №7	ფასადი ზ-ვ
ნახ. №8	ნახაზი №1
ნახ. №9	ნახაზი №2
ნახ. №10	ნახაზი №3
ნახ. №11	ნახაზი №4
ნახ. №12	ნახაზი №5
ნახ. №13	ნახაზი №6
ნახ. №14	ნახაზი №7
ნახ. №15	ნახაზი №8
ნახ. №16	ნახაზი №9
ნახ. №17	ნახაზი №10
ნახ. №18	ნახაზი №11
ნახ. №19	ნახაზი №12
ნახ. №20	ნახაზი №13
ნახ. №21	ნახაზი №14
ნახ. №22	ნახაზი №15
ნახ. №23	ნახაზი №16
ნახ. №24	ნახაზი №17
ნახ. №25	ნახაზი №18
ნახ. №26	ნახაზი №19
ნახ. №27	ნახაზი №20
ნახ. №28	ნახაზი №21
ნახ. №29	ნახაზი №22
ნახ. №30	ნახაზი №23
ნახ. №31	ნახაზი №24
ნახ. №32	ნახაზი №25
ნახ. №33	ნახაზი №26
ნახ. №34	ნახაზი №27



ნახაზის დასახელება	ბინის პროექტი
ავტორი	
პროექტის ხელმძღვანელი	
შემმოწმებელი	
მასშტაბი	
ფორმატი	A3
ნახაზის №	1:200
ნახაზის ტიპი	ნახაზების სია



41.70551, 44.76544

ქ. თბილისი,
დიდუბის ჭალის N12 ქარაგმული ნაკვეთი

ტექნიკური ზედამხედველი

ნახაზის დასახელება	ნახაზების სია
ნახ.	1:200
ფორმატი	A3
მასშტაბი	
ნახაზის №	

ავტორი	
პროექტის ხელმძღვანელი	
შემმოწმებელი	
ტექნიკური ზედამხედველი	

ელ.ფოსტა	info@gelovani.ge
ტელეფონი	+995 533 33 11 12

GELOVANI
ბინები

1	ნახაზების სია
2	ფასადი 1-6
3	ფასადი 6-1
4	ფასადი ა-ე
5	ფასადი ე-ა
6	ფასადი ვ-ზ
7	ფასადი ზ-ვ
8	ნახაზი №1
9	ნახაზი №2
10	ნახაზი №3
11	ნახაზი №4
12	ნახაზი №5
13	ნახაზი №6
14	ნახაზი №7
15	ნახაზი №8
16	ნახაზი №9
17	ნახაზი №10
18	ნახაზი №11
19	ნახაზი №12
20	ნახაზი №13
21	ნახაზი №14
22	ნახაზი №15
23	ნახაზი №16
24	ნახაზი №17
25	ნახაზი №18
26	ნახაზი №19
27	ნახაზი №20
28	ნახაზი №21
29	ნახაზი №22
30	ნახაზი №23
31	ნახაზი №24
32	ნახაზი №25
33	ნახაზი №26
34	ნახაზი №27

	ნახაზების სია
	ფასადი 1-6
	ფასადი 6-1
	ფასადი ა-ე
	ფასადი ე-ა
	ფასადი ვ-ზ
	ფასადი ზ-ვ
	ნახაზი №1
	ნახაზი №2
	ნახაზი №3
	ნახაზი №4
	ნახაზი №5
	ნახაზი №6
	ნახაზი №7
	ნახაზი №8
	ნახაზი №9
	ნახაზი №10
	ნახაზი №11
	ნახაზი №12
	ნახაზი №13
	ნახაზი №14
	ნახაზი №15
	ნახაზი №16
	ნახაზი №17
	ნახაზი №18
	ნახაზი №19
	ნახაზი №20
	ნახაზი №21
	ნახაზი №22
	ნახაზი №23
	ნახაზი №24
	ნახაზი №25
	ნახაზი №26
	ნახაზი №27

ნახაზის დასახელება	ბინის პროექტი
ავტორი	
პროექტის ხელმძღვანელი	
შემმოწმებელი	
ტექნიკური ზედამხედველი	
მასშტაბი	1:200
ფორმატი	A3
ნახაზის №	

ელ.ფოსტა	info@gelovani.ge
ტელეფონი	+995 533 33 11 12

GELOVANI
ბინები

ქ. თბილისი, დიდუბის ჭალის N12 ქარაგმული ნაკვეთი

41.70551, 44.76544

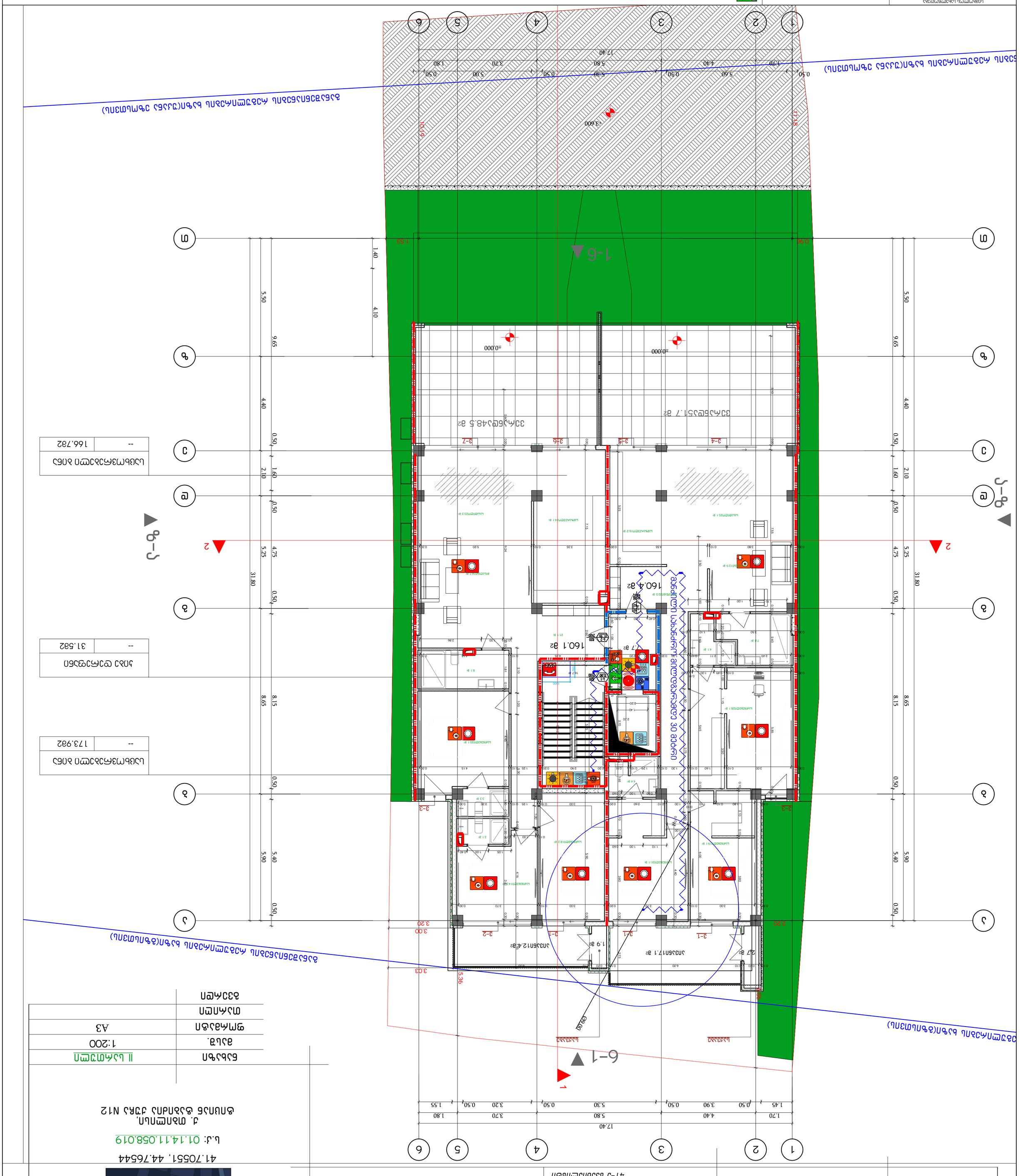
ტექნიკური ზედამხედველი

ნახაზის დასახელება	ნახაზების სია
ნახ.	1:200
ფორმატი	A3
მასშტაბი	
ნახაზის №	

ავტორი	
პროექტის ხელმძღვანელი	
შემმოწმებელი	
ტექნიკური ზედამხედველი

ხანძრის საწინააღმდეგო ავტომობილი	
ხანძრის ჩასაქრობი ფხვნილის ცეცხლმაქრობი	
ხანძრის ჩასაქრობი ნახშირორჟანგ

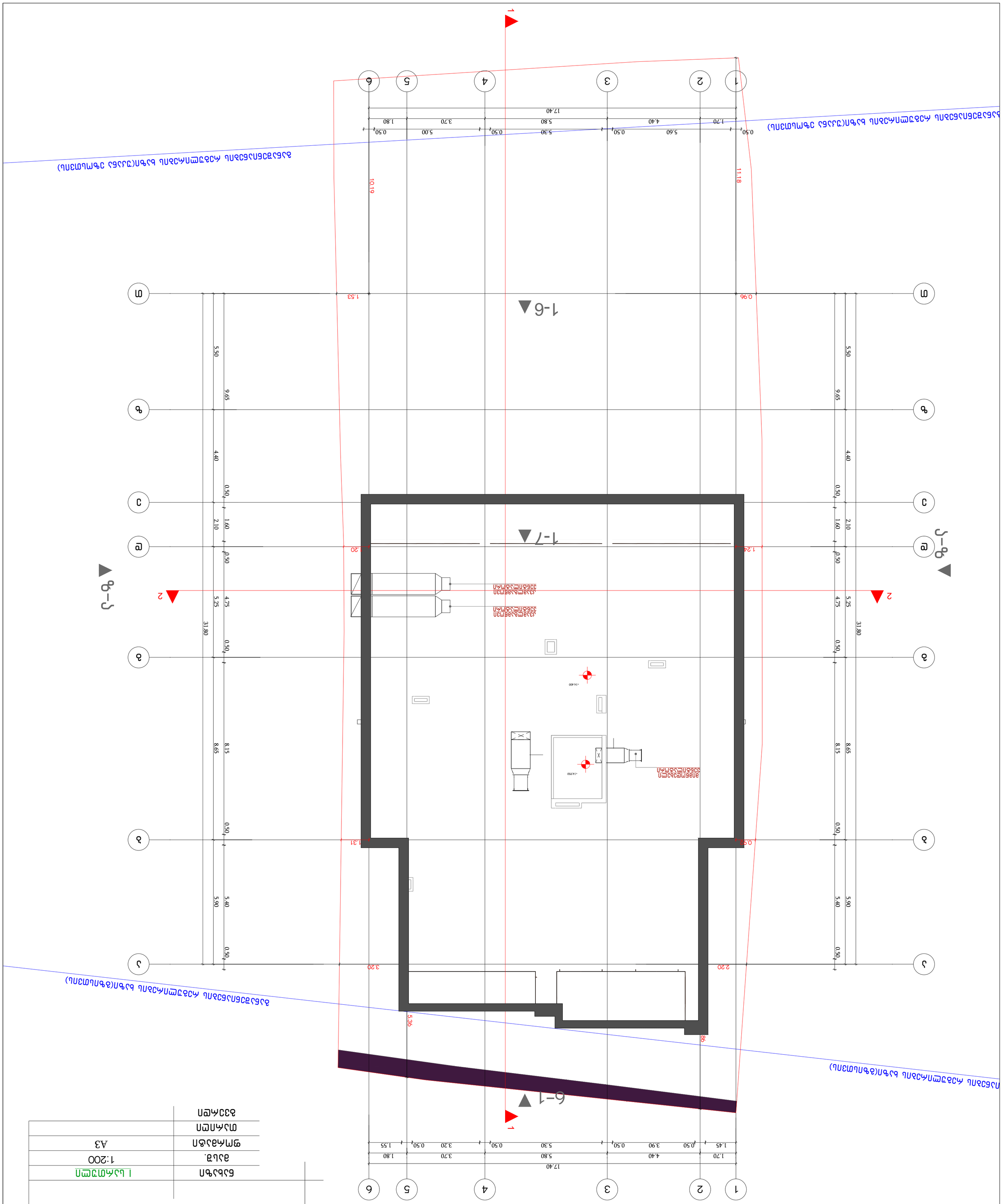
ხანძრის საწინააღმდეგო ავზი	
ხანძრის ანიშნება	
ხანძრის ავტომატური სიგნალიზაციის ცენტრალური პულტი	
ხანძრის ავტომატური სიგნალიზაციის ხელით ამომრთველი	
ხანძრის ავტომატური სიგნალიზაციის კვამლის დეტექტორი	
ხანძრის ავტომატური სიგნალიზაციის სითბური დეტექტორი	
ხანძრის ავტომატური სიგნალიზაციის ხმოვანი გამაფრთხილებელი	
ხანძრის ავტომატური სიგნალიზაციის სინათლის ანათებით გამაფრთხილებელი	
ხანძრის ავტომატური სიგნალიზაციის კომბინირებული გამაფრთხილებელი	
ხანძრის ავტომატური სიგნალიზაციის ხანძრის ხელით ამომრთველის ადგილმდებარეობის მაჩვენ


1-6
6-1
ა–ფ
ფ–ა
1
2
3
4
5
6
ა
ბ
გ
დ
ე
ვ
0.50
5.60
0.50
5.30
0.50
5.00
0.50
1.80
3.70
5.80
4.40
1.70
17.40
31.80
5.50
4.40
0.50
1.60
2.10
0.50
9.65
4.75
5.25
0.50
8.15
8.65
0.50
5.40
5.90
0.50
3.00
3.20
5.36
3.03
+3.600
±0.000
160.1 მ2
160.4 მ2
33ა,56ი548.5 მ2
33ა,56ი551.7 მ2
ა33ა56ი12.4მ2
ა33ა56ი17.1 მ2
2.7 მ2
1.9 მ2
1.40
4.10
1.52
0.96
2.90
3-1
3-2
3-3
3-4
3-6
3-7
10179
11118
ცენტრალური ბულვარი
ცენტრალური ბულვარის ხაზი
ბულვარის ხაზი(ვაზისებრი)
ბულვარის ხაზი(ვაზისებრი)
ბულვარის ხაზი(ვაზისებრი)

ხანძრის საწინააღმდეგო ონკანი	
ხანძრის ავტომატური შეტყობინების ღილაკი	
ხანძრის ავტომატური სიგნალიზაციის ცენტრალური პულტი	
ხანძრის ავტომატური სიგნალიზაციის დამატებითი ბლოკი	
ხანძრის ავტომატური სიგნალიზაციის სირენა	
ხანძრის ავტომატური სიგნალიზაციის დეტექტორი	
ხანძრის ავტომატური სიგნალიზაციის დეტექტორი (ტემპერატურული)	
ხანძრის ავტომატური სიგნალიზაციის დეტექტორი (კვამლის)	
ხანძრის ავტომატური სიგნალიზაციის დეტექტორი (ალის)	
ხანძრის ავტომატური სიგნალიზაციის დეტექტორი (კომბინირებული)	
ხანძრის ავტომატური სიგნალიზაციის დეტექტორი (კვამლის)(ფარული ინსტალაციით)	
ხანძრის ავტომატური სიგნალიზაციის ხელით ამძრავი

ნაგებობის ტიპი	ბინათმშენებლობა
ფუნქციური დანიშნულება	საცხოვრებელი სახლი
ფუნქციური კლასი	F1.3
ნაგებობის კატეგორია	III
ნაგებობის მოცულობა	1,166.632 მ³
ნაგებობის სიმაღლე	11.18 მ
ნაგებობის სართულების რაოდენობა	3
ნაგებობის ფართობი	166.632 მ²
ნაგებობის ფართობი	173.632 მ²
ნაგებობის ფართობი	31.632 მ²

ნაგებობის ტიპი	ბინათმშენებლობა


1
1-6
1-7
2
2
ბ-ბ
ბ-ბ
1-1
1
1

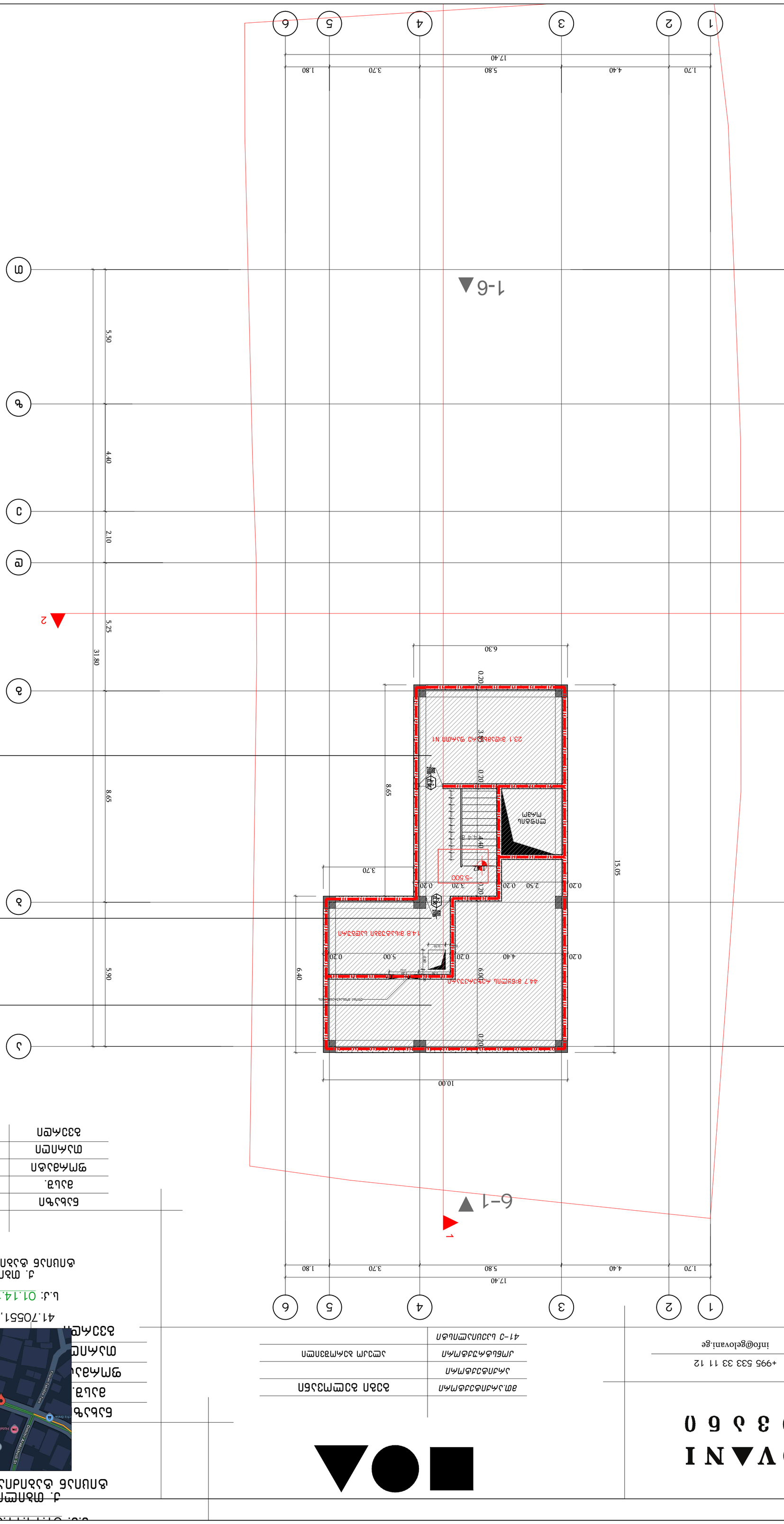
მრავალბინიანი საცხოვრებელი სახლის პროექტი

ქ. თბილისი, ჭიჭიან ჭაბიძის ქ.№12
ს,კ 01.14.11.058.019

დაკავებულობის და განასვლელების საშუალებების პროექტი

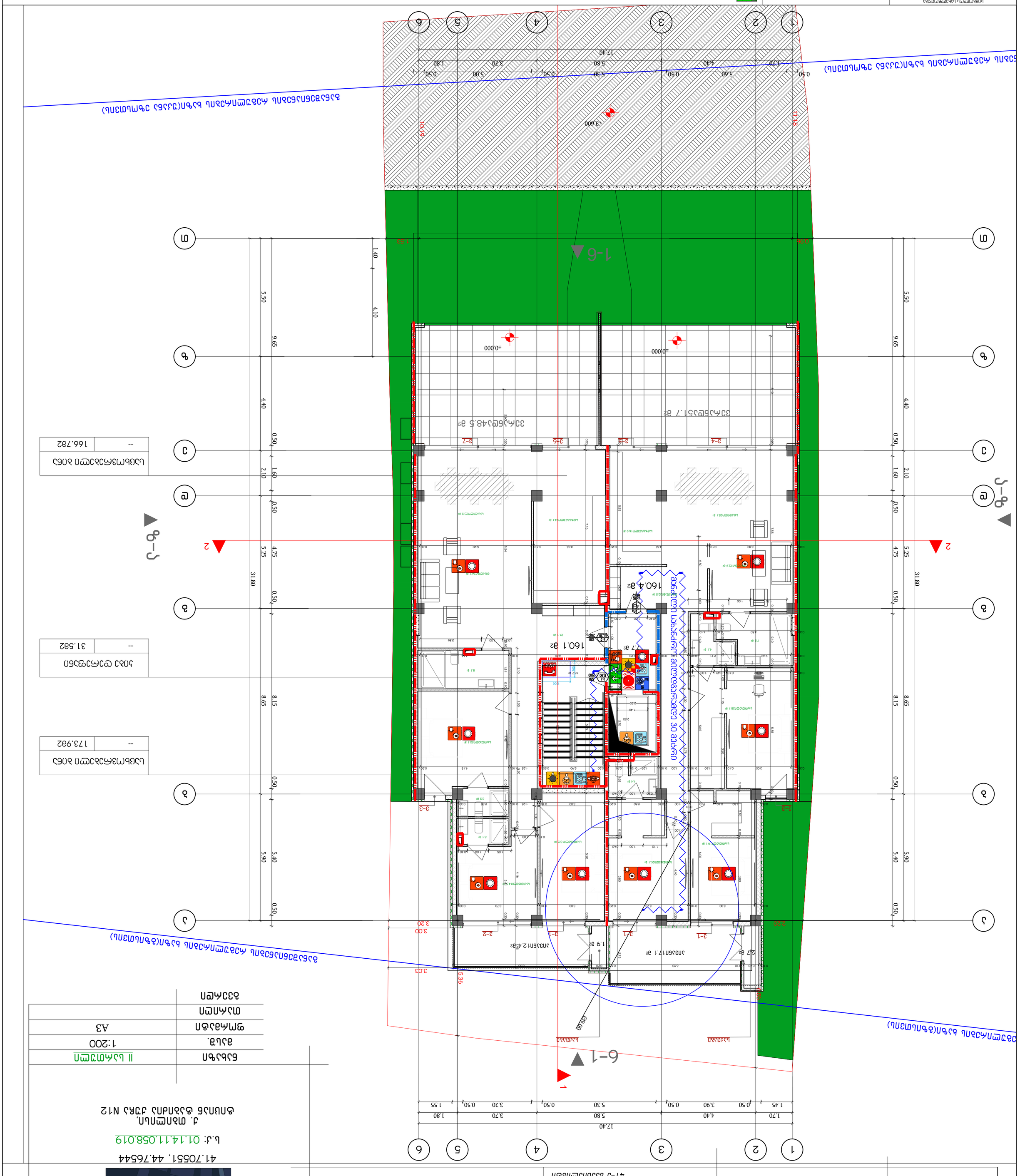
საქართველოს მთავრობის 2016 წლის 28 იანვარის №41
დადგენილებასთან ტექნიკური რეგლამენტის შენობა-ნაგებობის
უსაფრთხოების წესების დამტკიცების თაობაზე შესაბამისობის
ანალიზი

ცვლილების ჩამოსახსნელი ჯაჭვი	ცვლილების ჩამოსახსნელი ჯაჭვის ელემენტის ტიპი	ფერის ან შტრიხის აღწერა
მასშტაბი 1:100	RGB (34,139,34)	0.25 მმ
ასაწევი ჯაჭვი	RGB (79,12,187)	0.35 მმ
ასაწევი ჯაჭვის ელემენტი	RGB (245,99,20)	0.50 მმ
სახანძრო ჯაჭვი	RGB (160,32,240)	0.70 მმ
ელექტრო სადგომის ჯაჭვი	RGB (94,8,58)	1.00 მმ
ელექტრო სადგომის ჯაჭვის ელემენტი	RGB (0,0,255)	1.40 მმ
სასიგნალო ჯაჭვი	RGB (255,0,0)	2.00 მმ
სასიგნალო ჯაჭვის ელემენტი	RGB (220,185,0)	2.80 მმ
ასაწევი ჯაჭვი	RGB (136,135,134)	3.50 მმ
ასაწევი ჯაჭვის ელემენტი	RGB (57,57,56)	4.00 მმ



ხანძრის საწინააღმდეგო ავტომობილი	
ხანძრის ჩასაქრობი ფხვნილის ცეცხლმაქრობი	
ხანძრის ჩასაქრობი ნახშირორჟანგ

ხანძრის საწინააღმდეგო ავზი	
ხანძრის ანიშნება	
ხანძრის ავტომატური სიგნალიზაციის ცენტრალური პულტი	
ხანძრის ავტომატური სიგნალიზაციის ხელით ამომრთველი	
ხანძრის ავტომატური სიგნალიზაციის კვამლის დეტექტორი	
ხანძრის ავტომატური სიგნალიზაციის სითბური დეტექტორი	
ხანძრის ავტომატური სიგნალიზაციის ხმოვანი გამაფრთხილებელი	
ხანძრის ავტომატური სიგნალიზაციის სინათლის ანათებით გამაფრთხილებელი	
ხანძრის ავტომატური სიგნალიზაციის კომბინირებული გამაფრთხილებელი	
ხანძრის ავტომატური სიგნალიზაციის ხანძრის ხელით ამომრთველის ადგილმდებარეობის მაჩვენ


1-6
6-1
ა–ფ
ფ–ა
1
2
3
4
5
6
ა
ბ
გ
დ
ე
ვ
0.50
5.60
0.50
5.30
0.50
5.00
0.50
1.80
3.70
5.80
4.40
1.70
17.40
31.80
5.50
4.40
0.50
1.60
2.10
0.50
9.65
4.75
5.25
0.50
8.15
8.65
0.50
5.40
5.90
0.50
3.00
3.20
5.36
3.03
+3.600
±0.000
160.1 მ2
160.4 მ2
33ა,56ი548.5 მ2
33ა,56ი551.7 მ2
ა33ა56ი12.4მ2
ა33ა56ი17.1 მ2
2.7 მ2
1.9 მ2
1.40
4.10
1.52
0.96
2.90
3-1
3-2
3-3
3-4
3-6
3-7
10179
11118
ცენტრალური ბულვარი
ცენტრალური ბულვარის ხაზი
ბულვარის ხაზი(ვაზისებრი)
ბულვარის ხაზი(ვაზისებრი)
ბულვარის ხაზი(ვაზისებრი)

ხანძრის საწინააღმდეგო ონკანი	
ხანძრის ავტომატური შეტყობინების ღილაკი	
ხანძრის ავტომატური სიგნალიზაციის ცენტრალური პულტი	
ხანძრის ავტომატური სიგნალიზაციის დამატებითი ბლოკი	
ხანძრის ავტომატური სიგნალიზაციის სირენა	
ხანძრის ავტომატური სიგნალიზაციის დეტექტორი	
ხანძრის ავტომატური სიგნალიზაციის დეტექტორი (ტემპერატურული)	
ხანძრის ავტომატური სიგნალიზაციის დეტექტორი (კვამლის)	
ხანძრის ავტომატური სიგნალიზაციის დეტექტორი (ალის)	
ხანძრის ავტომატური სიგნალიზაციის დეტექტორი (კომბინირებული)	
ხანძრის ავტომატური სიგნალიზაციის დეტექტორი (კვამლის)(ფარული ინსტალაციით)	
ხანძრის ავტომატური სიგნალიზაციის ხელით ამძრავი

ნაგებობის ტიპი	ბინათმშენებლობა
ფუნქციური დანიშნულება	საცხოვრებელი სახლი
ფუნქციური კლასი	F1.3
ნაგებობის კატეგორია	III
ნაგებობის მოცულობა	1,166.632 მ³
ნაგებობის სიმაღლე	11.18 მ
ნაგებობის სართულების რაოდენობა	3
ნაგებობის ფართობი	166.632 მ²
ნაგებობის ფართობი	173.632 მ²
ნაგებობის ფართობი	31.632 მ²

ნაგებობის ტიპი	ბინათმშენებლობა

ფერის კოდი	ფერის დასახელება	ფერი
ტიპიური ჯარების ფერი (მწ)	RGB (34,139,34)	
ტიპიური ჯარების ფერი (სა)	RGB (79,12,187)	
ტიპიური ჯარების ფერი (ნა)	RGB (245,99,20)	
ტიპიური ჯარების ფერი (სა)	RGB (160,32,240)	
ტიპიური ჯარების ფერი- (ლა)	RGB (94,8,58)	
ტიპიური ჯარების ფერი (ლა)	RGB (0,0,255)	
ტიპიური ჯარების ფერი (ნა)	RGB (255,0,0)	
ტიპიური ჯარების ფერი (სა)	RGB (220,185,0)	
ტიპიური ჯარების ფერი (სა)	RGB (136,135,134)	
ტიპიური ჯარების ფერი (ლა)	RGB (57,57,56)	

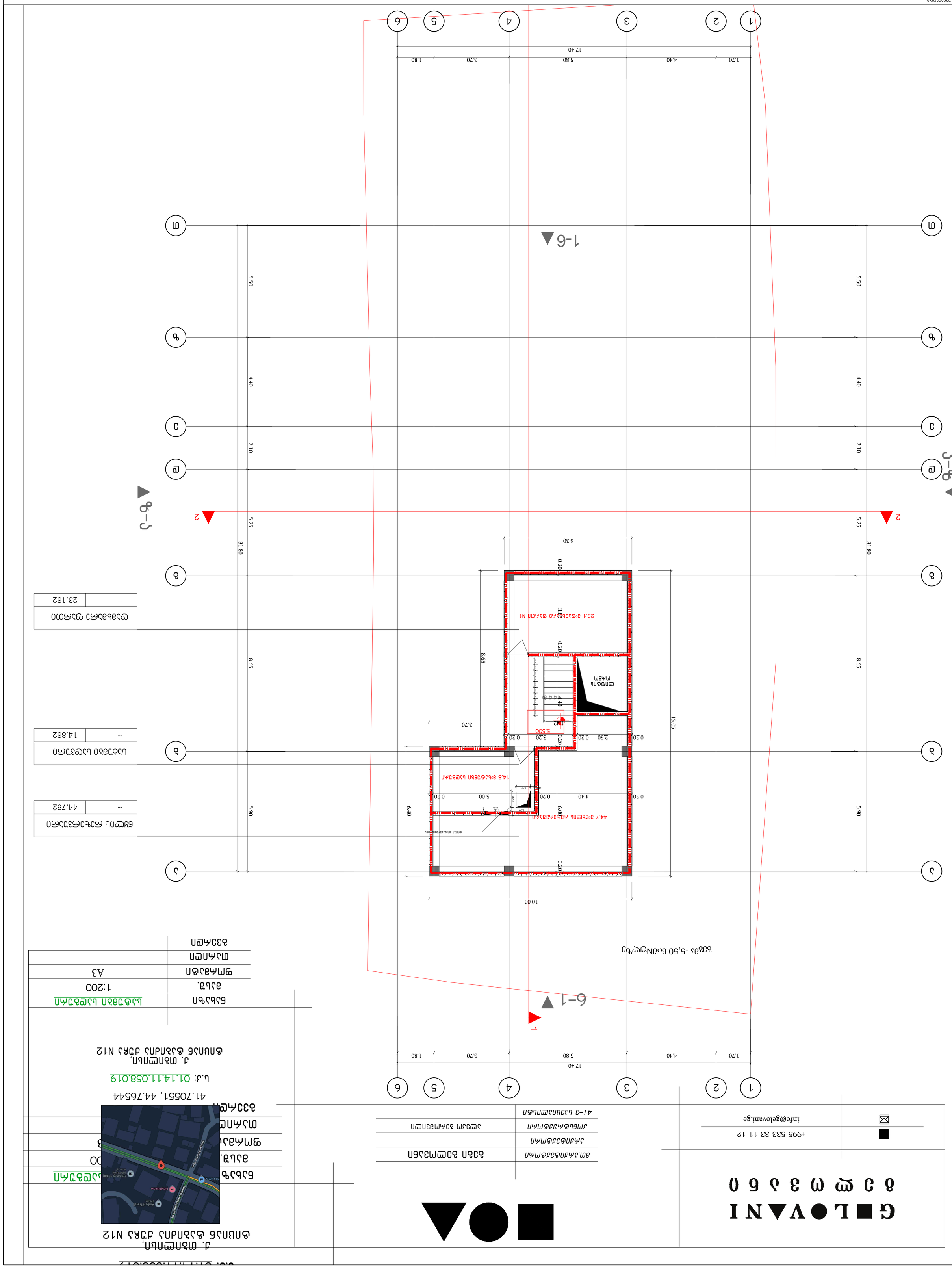

ელექტრო ფარი N1 = 7.20კ.ა = 18.00 ამპერი
ელექტრო ფარი N3 = 11.46კ.ა = 28.65 ამპერი
ელექტრო ფარი ავარიული განათების ელექტრო ფარი 2 ფაზიანი ამპერმეტრით
ელექტრო ფარი ავარიული განათების ელექტრო ფარი 2 ფაზიანი ამპერმეტრით
ელექტრო ფარი
ელექტრო ფარი
ელექტრო ფარი

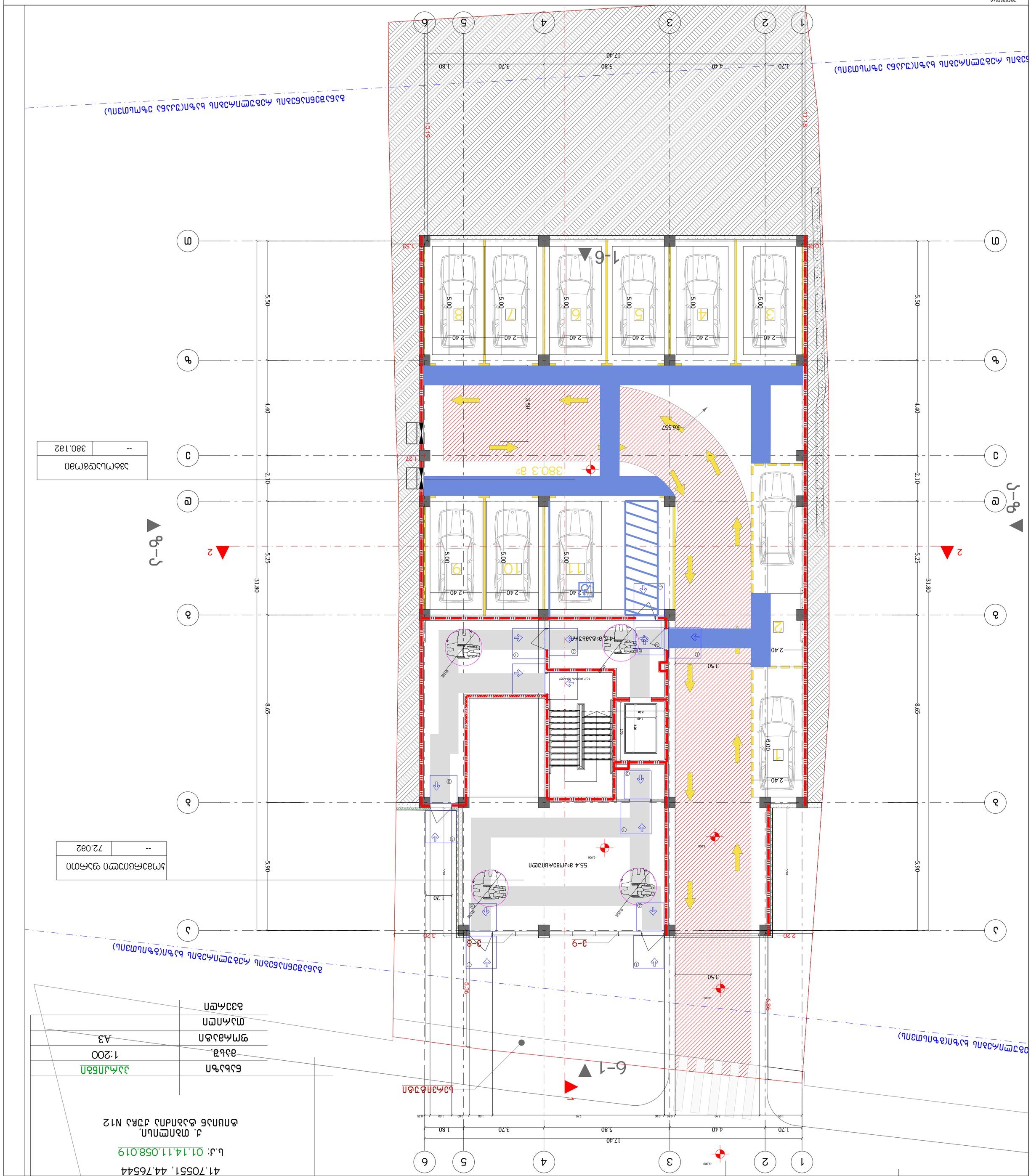
მრავალბინიანი საცხოვრებელი სახლის პროექტი

ქ. თბილისი, ტიციან ტაბიძის ქ.№12
ს,კ 01.14.11.058.019

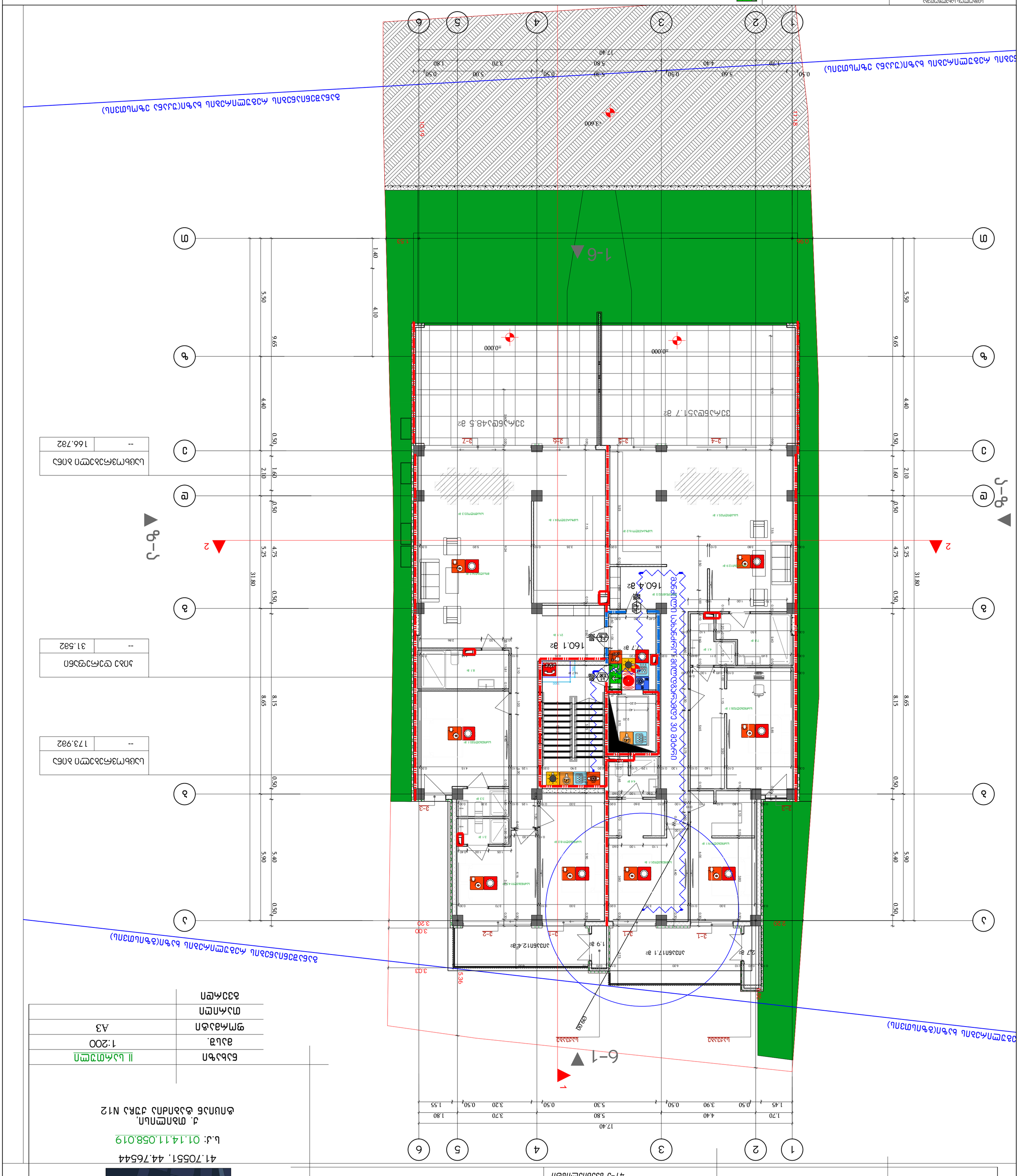
მისაწვდომობის პროექტი

საქართველოს მთავრობის 2016 წლის 28 იანვარის №41
დადგენილებასთან ტექნიკური რეგლამენტის შენობა-ნაგებობის
უსაფრთხოების ნესების დამტკიცების თაობაზე შესაბამისობის
ანალიზი


1
2
3
4
5
6
17.40
1.70
4.40
5.80
3.70
1.80
1-6
6-1
ა-ზ
ზ-ა
2
2
ა
ბ
გ
დ
ე
ვ
5.50
4.40
2.10
5.25
31.80
8.65
5.90
6.40
10.00
6.30
15.05
0.20
2.50
3.20
5.00
4.40
3.70
-5.500
23.1 მ²ფართობის ოთახი N1
44.7 მ²ფილის ტერასა
14.8 მ²ფართობის სველი ჰაერი
მოედანი
მ4ამ
ტერიტორიის გეგმა -5,50 ნიშნულზე
ტერასის ფილა
ფილა
ბეტონის ბალიში
ქვიშა-ხრეშოვანი ბალიში
ასფალტის საფარი
ბეტონის ბორდიური ქვა
ბეტონის ბორდიური ქვა - ასფალტის საფარი
ბეტონის ბორდიური ქვა - ფილა
ბეტონის ბორდიური ქვა - ფილა - ასფალტის საფარი
ბეტონის ბორდიური ქვა - ფილა - ბეტონის ბალიში
ბეტონის ბორდიური ქვა - ფილა - ბეტონის ბალიში - ასფალტის საფარი
ბეტონის ბორდიური ქვა - ფილა - ბეტონის ბალიში - ქვიშა-ხრეშოვანი ბალიში
ბეტონის ბორდიური ქვა - ფილა - ბეტონის ბალიში - ქვიშა-ხრეშოვანი ბალიში - ასფალტის საფარი
ბეტონის ბორდიური ქვა - ფილა - ბეტონის ბალიში - ქვიშა-ხრეშოვანი ბალიში - ასფალტის საფარი - ნაწილობრივ ფილა - ბეტონის ბალიში
ბეტონის ბორდიური ქვა - ფილა - ბეტონის ბალიში - ქვიშა-ხრეშოვანი ბალიში - ასფალტის საფარი - ნაწილობრივ ფილა - ბეტონის ბალიში - ასფალტის საფარი
ბეტონის ბორდიური ქვა - ფილა - ბეტონის ბალიში - ქვიშა-ხრეშოვანი ბალიში - ასფალტის საფარი - ნაწილობრივ ფილა - ბეტონის ბალიში - ასფალტის საფარი - 120 მმ. მდე მოცულობის ანაკრები ელემენტი ბალიშით
ანაკრები ელემენტი ბალიშით
ანაკრები ელემენტი ბალიშით


1
2
3
4
5
6
17.40
1.70
4.40
5.80
3.70
1.80
A
B
C
D
E
1-6
6-1
2-5
5-9
3-8
3-9
2
5.50
31.80
8.65
5.90
4.40
2.10
5.25
2.40
5.00
3.50
6.00
1.20
1.53
1.27
3.50
11.18
10.19
5.36
3.96
1.52
2.29
3.20
R6.557
380.3 მ²
55.4 მ²
16.7 მ²
2
3
4
5
6
7
8
9
10
11
1
2
-1.000
-2.900
-3.000
Ø120
Ø100
Ø150
2.30
2.20
1.40
2.20
0.80
1.08
7.92
0.00
0.50
3.90
1.00
0.80
0.25
1.95
ქუჩა ალექსანდრე ყაზბეგის
ქუჩა ალექსანდრე ყაზბეგის
ქუჩა ალექსანდრე ყაზბეგის

ხანძრის საწინააღმდეგო ავზი	
ხანძრის ანიშნება	
ხანძრის ავტომატური სიგნალიზაციის ცენტრალური პულტი	
ხანძრის ავტომატური სიგნალიზაციის ხელით ამომრთველი	
ხანძრის ავტომატური სიგნალიზაციის კვამლის დეტექტორი	
ხანძრის ავტომატური სიგნალიზაციის სითბური დეტექტორი	
ხანძრის ავტომატური სიგნალიზაციის ხმოვანი გამაფრთხილებელი	
ხანძრის ავტომატური სიგნალიზაციის სინათლის ანათებით გამაფრთხილებელი	
ხანძრის ავტომატური სიგნალიზაციის კომბინირებული გამაფრთხილებელი	
ხანძრის ავტომატური სიგნალიზაციის ხანძრის ხელით ამომრთველის ადგილმდებარეობის მაჩვენ


1-6
6-1
ა–ფ
ფ–ა
1
2
3
4
5
6
ა
ბ
გ
დ
ე
ვ
0.50
5.60
0.50
5.30
0.50
5.00
0.50
1.80
3.70
5.80
4.40
1.70
17.40
31.80
5.50
4.40
0.50
1.60
2.10
0.50
9.65
4.75
5.25
0.50
8.15
8.65
0.50
5.40
5.90
0.50
3.00
3.20
5.36
3.03
+3.600
±0.000
160.1 მ2
160.4 მ2
33ა,56ი548.5 მ2
33ა,56ი551.7 მ2
ა33ა56ი12.4მ2
ა33ა56ი17.1 მ2
2.7 მ2
1.9 მ2
1.40
4.10
1.52
0.96
2.90
3-1
3-2
3-3
3-4
3-6
3-7
10179
11118
ცენტრალური ბულვარი
ცენტრალური ბულვარის ხაზი
ბულვარის ხაზი(ვაზისებრი)
ბულვარის ხაზი(ვაზისებრი)
ბულვარის ხაზი(ვაზისებრი)

შენიშვნები

1. ნახაზის ყველა განზომილება მოცემულია მილიმეტრებში, გარდა სხვაგვარად მითითებული შემთხვევებისა.
2. ნახაზის ყველა ნიშნული მოცემულია მეტრებში.
3. ნახაზის ყველა ნიშნული მოცემულია ზღვის დონიდან 302–303 მეტრის ფარგლებში.
4. ნახაზის ყველა განზომილება და ნიშნული უნდა შემოწმდეს ადგილზე სამშენებლო სამუშაოების დაწყებამდე.
5. ნახაზის ყველა განზომილება და ნიშნული უნდა შემოწმდეს ადგილზე სამშენებლო სამუშაოების დაწყებამდე.
6. ნახაზის ყველა განზომილება და ნიშნული უნდა შემოწმდეს ადგილზე სამშენებლო სამუშაოების დაწყებამდე.


ფანჯრების ექსპლიკაცია

ფანჯარა Ო1

ფანჯარა Ო2



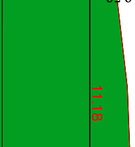
ფანჯარა Ო3



ფანჯარა Ო4

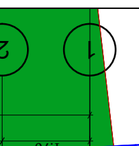


ფანჯარა Ო5




ფანჯრის ბლოკი ალუმინის პროფილის ფანჯრის ბლოკი – ორკამერიანი ორმაგი მინით ალუმინის პროფილის ფანჯრის ბლოკი – ორკამერიანი ორმაგი მინით

ფანჯარა Ო6




ფანჯრის ბლოკი ალუმინის პროფილის ფანჯრის ბლოკი – ორკამერიანი ორმაგი მინით ალუმინის პროფილის ფანჯრის ბლოკი – ორკამერიანი ორმაგი მინით

ფანჯარა Ო7



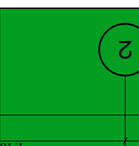
ფანჯრის ბლოკი ალუმინის პროფილის ფანჯრის ბლოკი – ორკამერიანი ორმაგი მინით ალუმინის პროფილის ფანჯრის ბლოკი – ორკამერიანი ორმაგი მინით

ფანჯარა Ო8



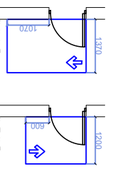
ფანჯრის ბლოკი ალუმინის პროფილის ფანჯრის ბლოკი – ორკამერიანი ორმაგი მინით ალუმინის პროფილის ფანჯრის ბლოკი – ორკამერიანი ორმაგი მინით

ფანჯარა Ო9



ფანჯრის ბლოკი ალუმინის პროფილის ფანჯრის ბლოკი – ორკამერიანი ორმაგი მინით ალუმინის პროფილის ფანჯრის ბლოკი – ორკამერიანი ორმაგი მინით

ფანჯარა Ო10



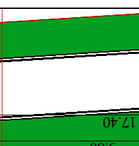
ფანჯრის ბლოკი ალუმინის პროფილის ფანჯრის ბლოკი – ორკამერიანი ორმაგი მინით ალუმინის პროფილის ფანჯრის ბლოკი – ორკამერიანი ორმაგი მინით

ფანჯარა Ო11



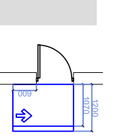
ფანჯრის ბლოკი ალუმინის პროფილის ფანჯრის ბლოკი – ორკამერიანი ორმაგი მინით ალუმინის პროფილის ფანჯრის ბლოკი – ორკამერიანი ორმაგი მინით

ფანჯარა Ო12




ფანჯრის ბლოკი ალუმინის პროფილის ფანჯრის ბლოკი – ორკამერიანი ორმაგი მინით ალუმინის პროფილის ფანჯრის ბლოკი – ორკამერიანი ორმაგი მინით

ფანჯარა Ო13



ფანჯრის ბლოკი ალუმინის პროფილის ფანჯრის ბლოკი – ორკამერიანი ორმაგი მინით ალუმინის პროფილის ფანჯრის ბლოკი – ორკამერიანი ორმაგი მინით

ფანჯარა Ო14



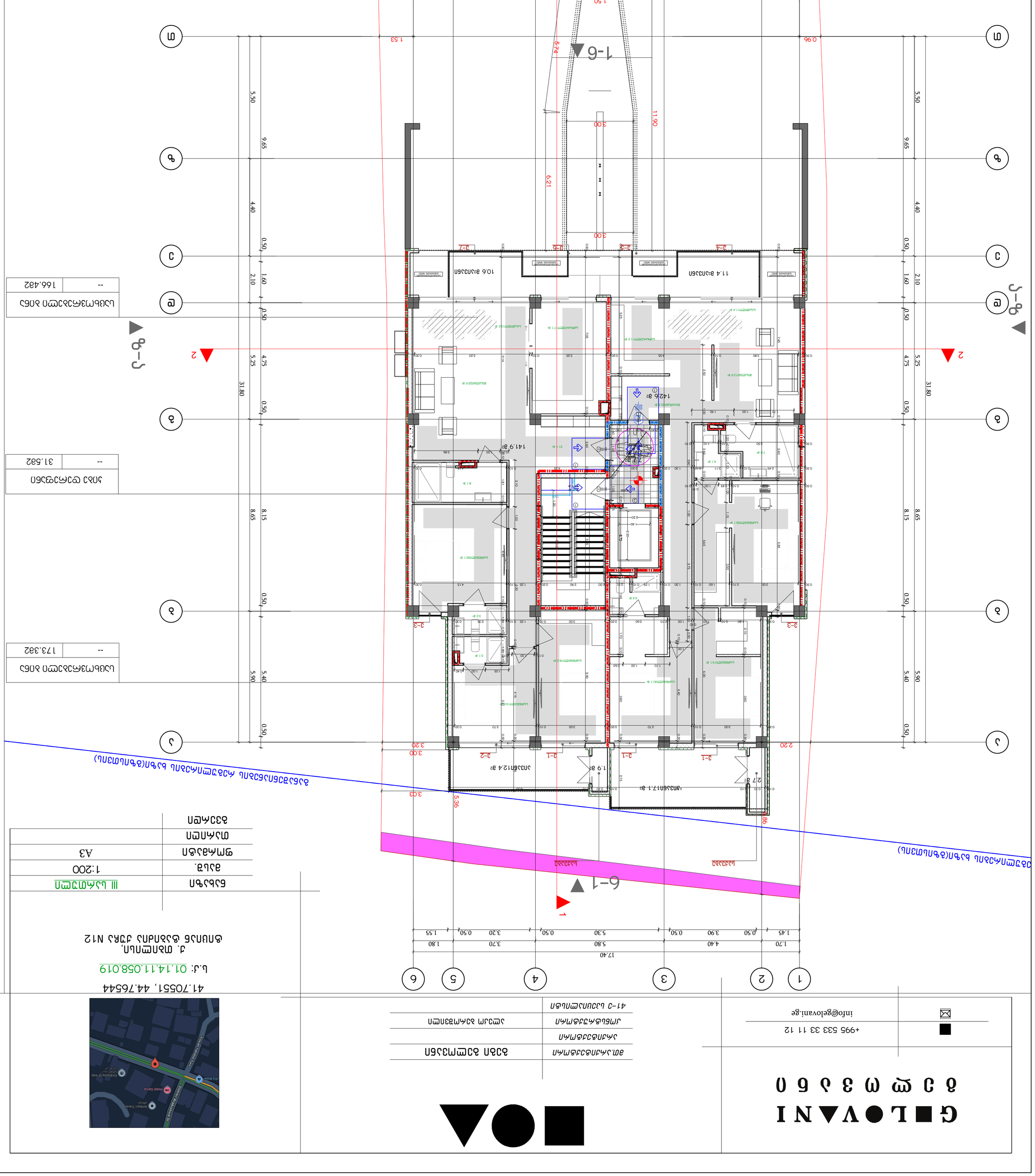
ფანჯრის ბლოკი ალუმინის პროფილის ფანჯრის ბლოკი – ორკამერიანი ორმაგი მინით ალუმინის პროფილის ფანჯრის ბლოკი – ორკამერიანი ორმაგი მინით

კარების ექსპლიკაცია

ნიშნული	რაოდენობა
ალუმინის ფანჯრის ბლოკი	

ნახაზის ლეგენდა

1. ნახაზზე ნაჩვენებია ახალი სამშენებლო სამუშაოები.
2. ნახაზის ყველა განზომილება და ნიშნული უნდა შემოწმდეს ადგილზე სამშენებლო სამუშაოების დაწყებამდე.
3. ნახაზის ყველა განზომილება და ნიშნული უნდა შემოწმდეს ადგილზე სამშენებლო სამუშაოების დაწყებამდე.
4. ნახაზის ყველა განზომილება და ნიშნული უნდა შემოწმდეს ადგილზე სამშენებლო სამუშაოების დაწყებამდე.
5. ნახაზის ყველა განზომილება და ნიშნული უნდა შემოწმდეს ადგილზე სამშენებლო სამუშაოების დაწყებამდე.
6. ნახაზის ყველა განზომილება და ნიშნული უნდა შემოწმდეს ადგილზე სამშენებლო სამუშაოების დაწყებამდე.



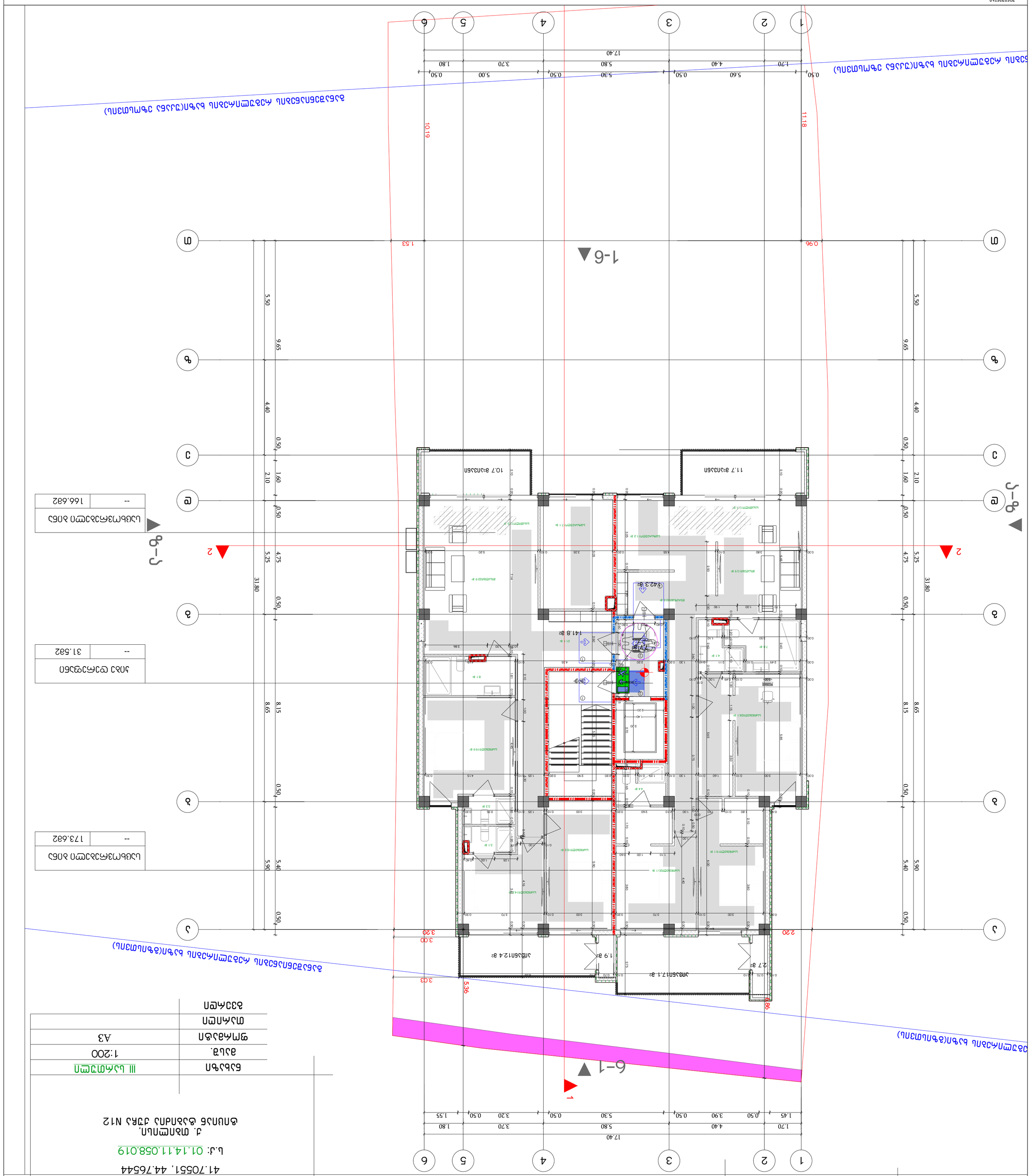
ნახაზის დასახელება	ფასადი 1-6
ნახაზის ტიპი	ფასადი
ნახაზის ნომერი	41-ე სპეციალობის ნახაზი
პროექტის დასახელება	ბინა №12 ქ. ფხაკაძის ქუჩა, ბინა №12
ავტორი	
ელ.ფოსტა	info@gelovani.ge
ტელეფონი	+995 533 33 11 12

41.70551, 44.76544

ქ. ფხაკაძის ქუჩა N12
ბინა №12

ს.კ: 01.14.11.058.019

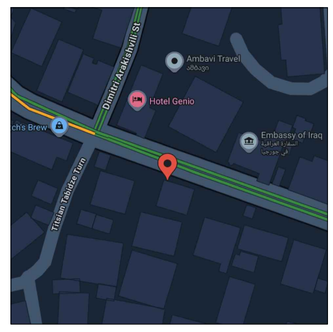
ეტაპი	III სართული
მასშტაბი	1:200
ფორმატი	A3
ფურცლის ნომერი	
ფურცლების რაოდენობა	


1
2
3
4
5
6
17.40
1.70
4.40
5.80
3.70
1.80
0.50
5.60
5.30
5.00
1.45
3.90
3.20
1.55
11.18
10.19
1.53
0.96
5.36
3.63
3.20
2.20
A
B
C
D
E
1-6
6-1
2-9
9-2
31.80
9.65
4.40
2.10
1.60
4.75
5.25
8.15
8.65
5.40
5.90
1.80
0.50
5.50
10.7 მ²
11.7 მ²
141.8 მ²
142.3 მ²
27 მ²
19 მ²
12.4 მ²
17.1 მ²
ტერასა
ტერასა
ტერასა

G■L●V▲NI
გ ე ლ ო ვ ა ნ ი

■ +995 533 33 11 12
✉ info@gelovani.ge

მთ.არქიტექტორი	გეგი გელოვანი
არქიტექტორი	
კონსტრუქტორი	ალეკო ბეროშვილი
41-ე სპეციალისტი	



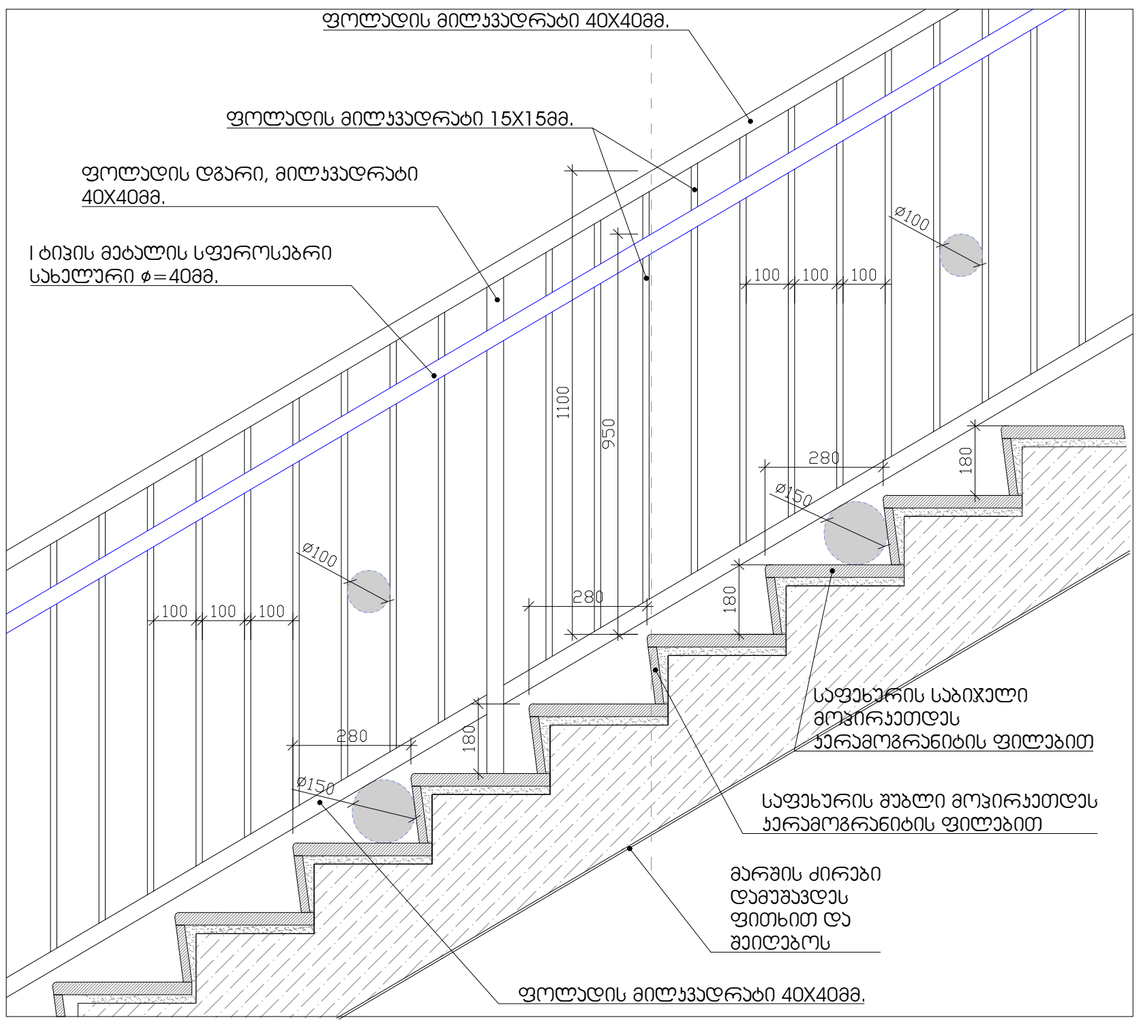
41.70551, 44.76544

ს.კ: 01.14.11.058.019

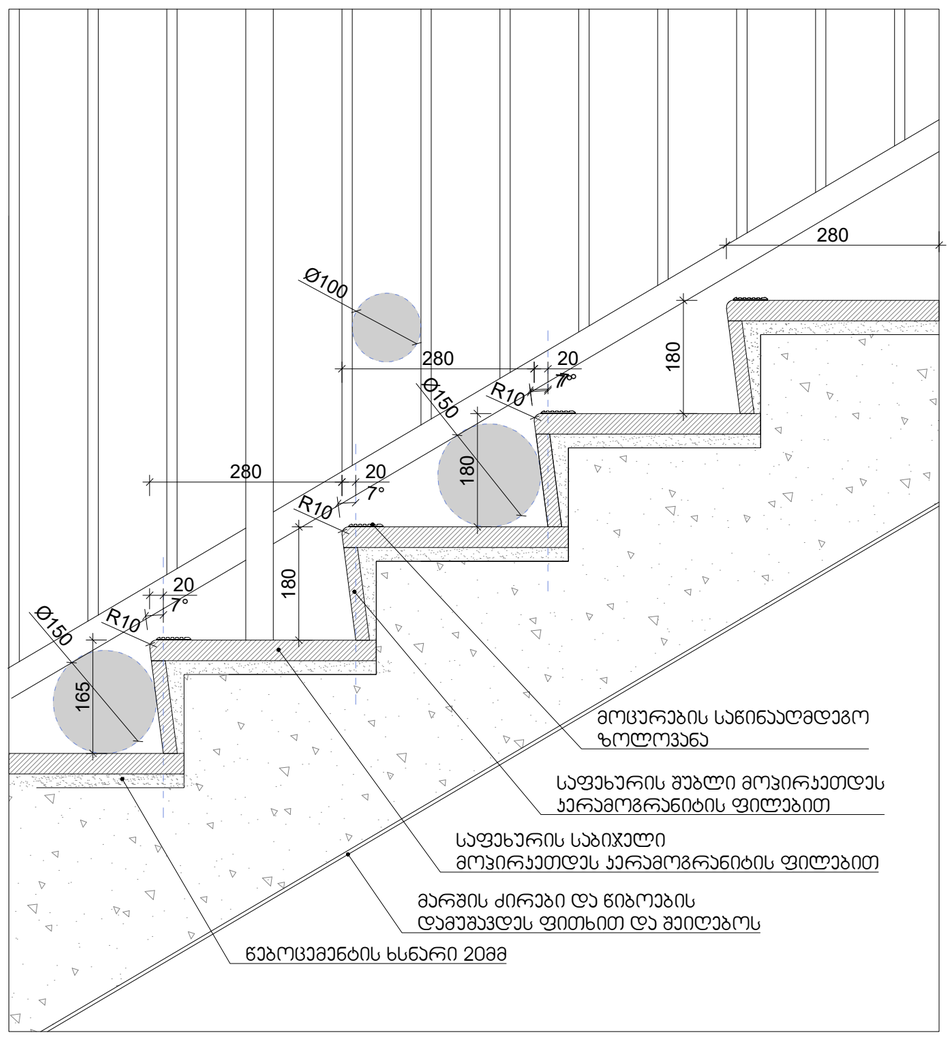
ქ. თბილისი,
ტიციან ტაბიძის ქუჩა N12

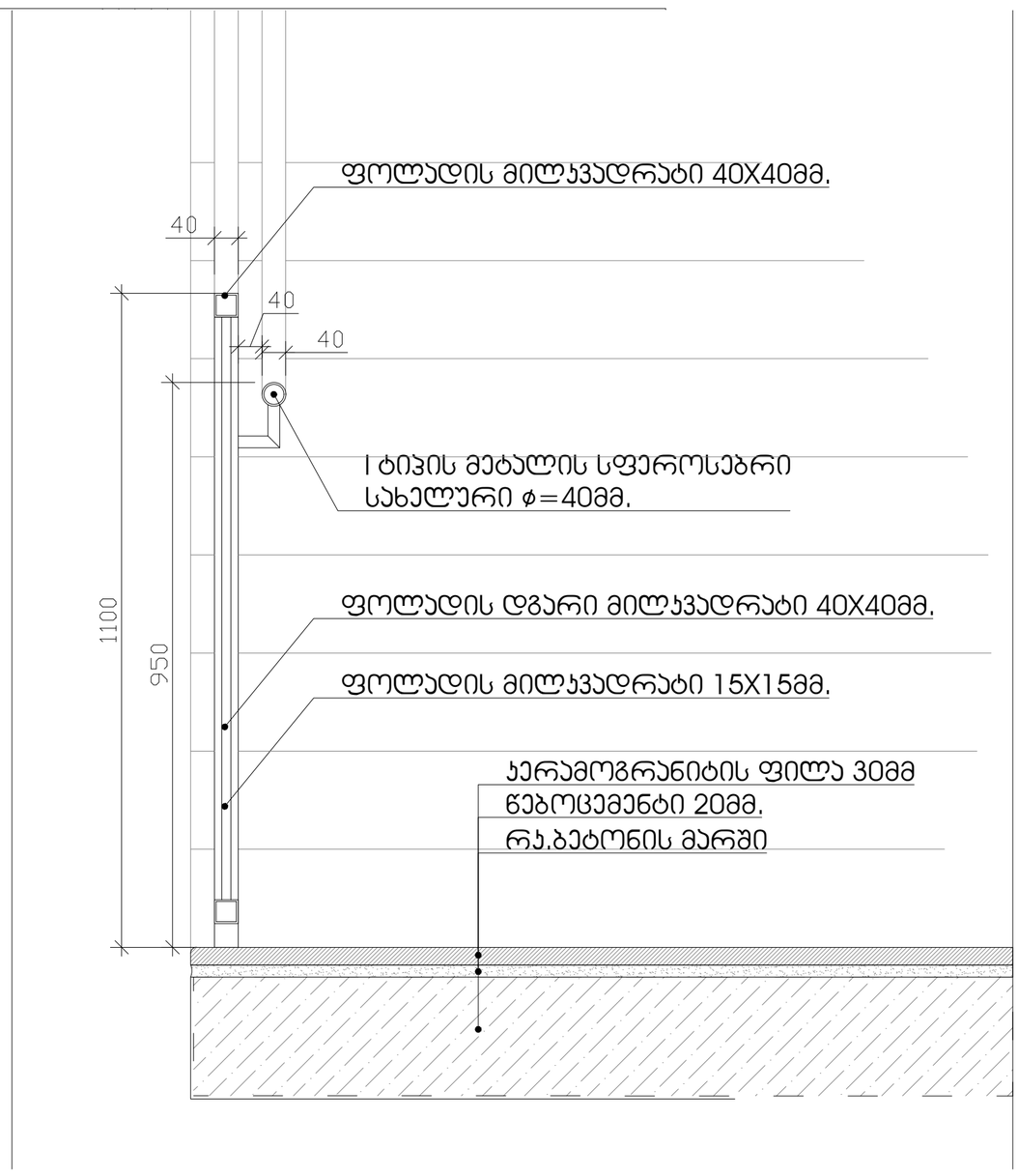
		gadaxurva
ნახაზი	მასშ.	1:200
	ფორმატი	A3
თარიღი	გვერდი	

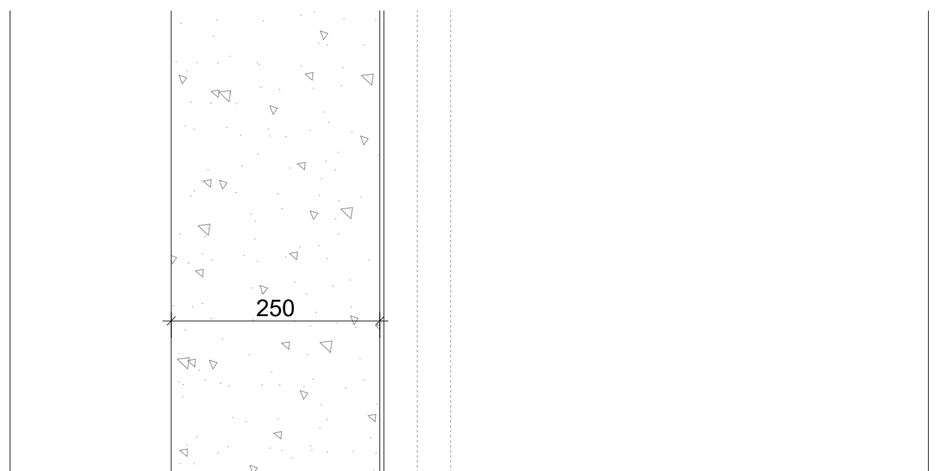
მოაჯირის ფრაგმენტული ნახაზი მ. 1:20

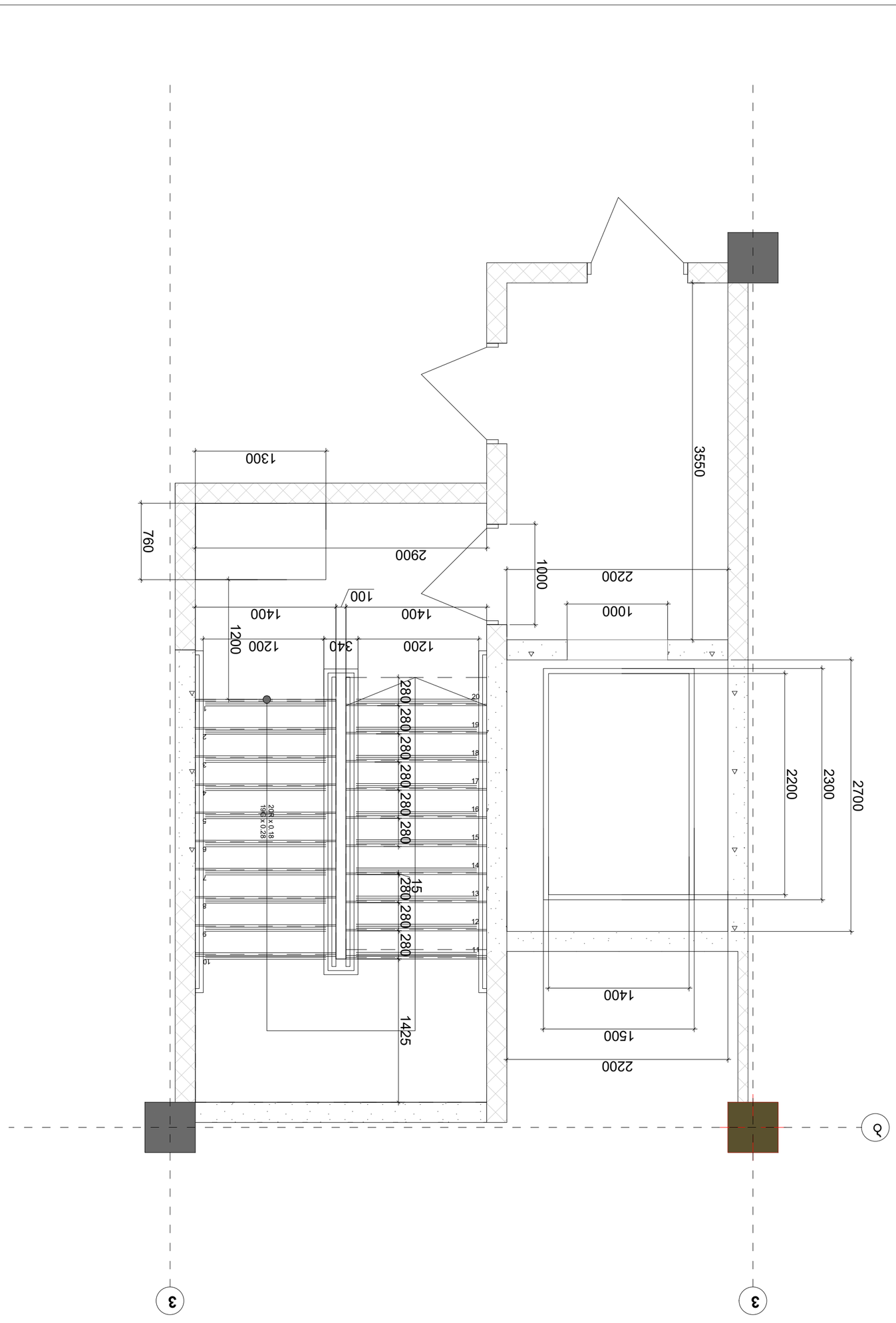


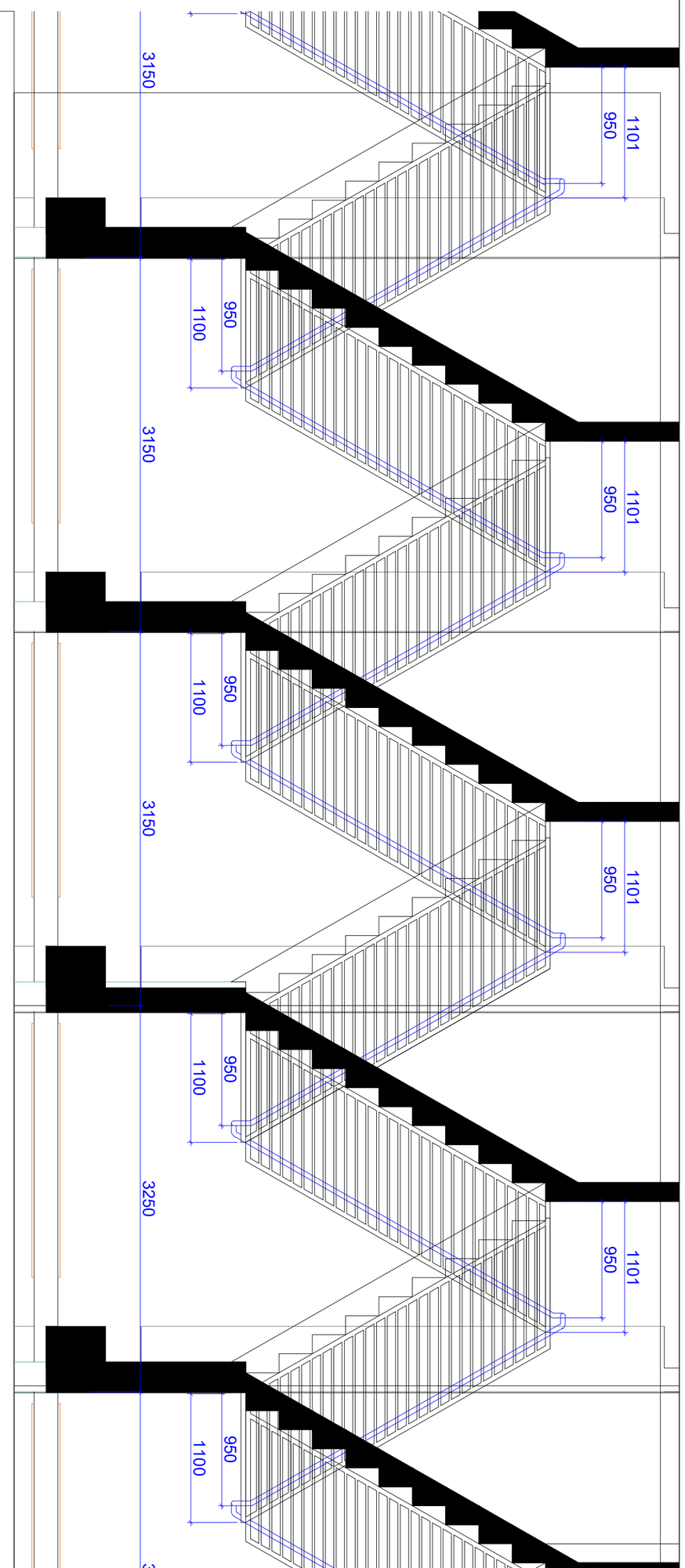
საფეხურის მოპირკეთების დეტალი მ. 1:10

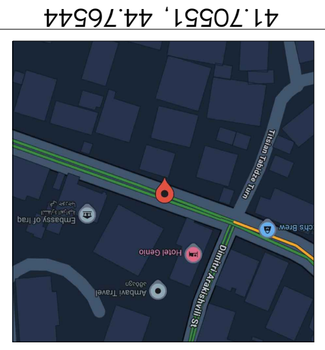












41.70551, 44.76544

ს.კ.: 01.14.11.058.019

ქ. ცხინვალი,
დიმიტრი აბაშიძის ქუჩა N12

	gadaxurva
ასაწყობი	1:200
ფორმატი	A3
ცვლილების აღწერა	

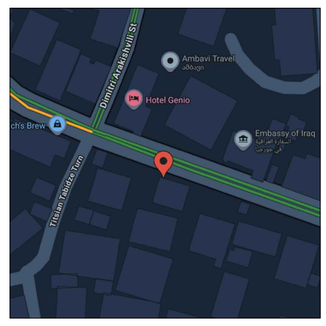
ავტორი	გ. ლოვანი
ტელეფონი	+995 533 33 11 12
ელ-ფოსტა	info@gelovani.ge

პროექტის დასახელება	ცხინვალის ისტორიული ცენტრის რეაბილიტაცია
ობიექტის მისამართი	ქ. ცხინვალი, დიმიტრი აბაშიძის ქუჩა N12
ნახაზის დასახელება	ფასადის ნახაზი

G■L●V▲NI
გ ე ლ ო ვ ა ნ ი

■ +995 533 33 11 12
✉ info@gelovani.ge

მთ.არქიტექტორი	გეგი გელოვანი
არქიტექტორი	
კონსტრუქტორი	ალეკო ბეროშვილი
41-ე სპეციალისტი	

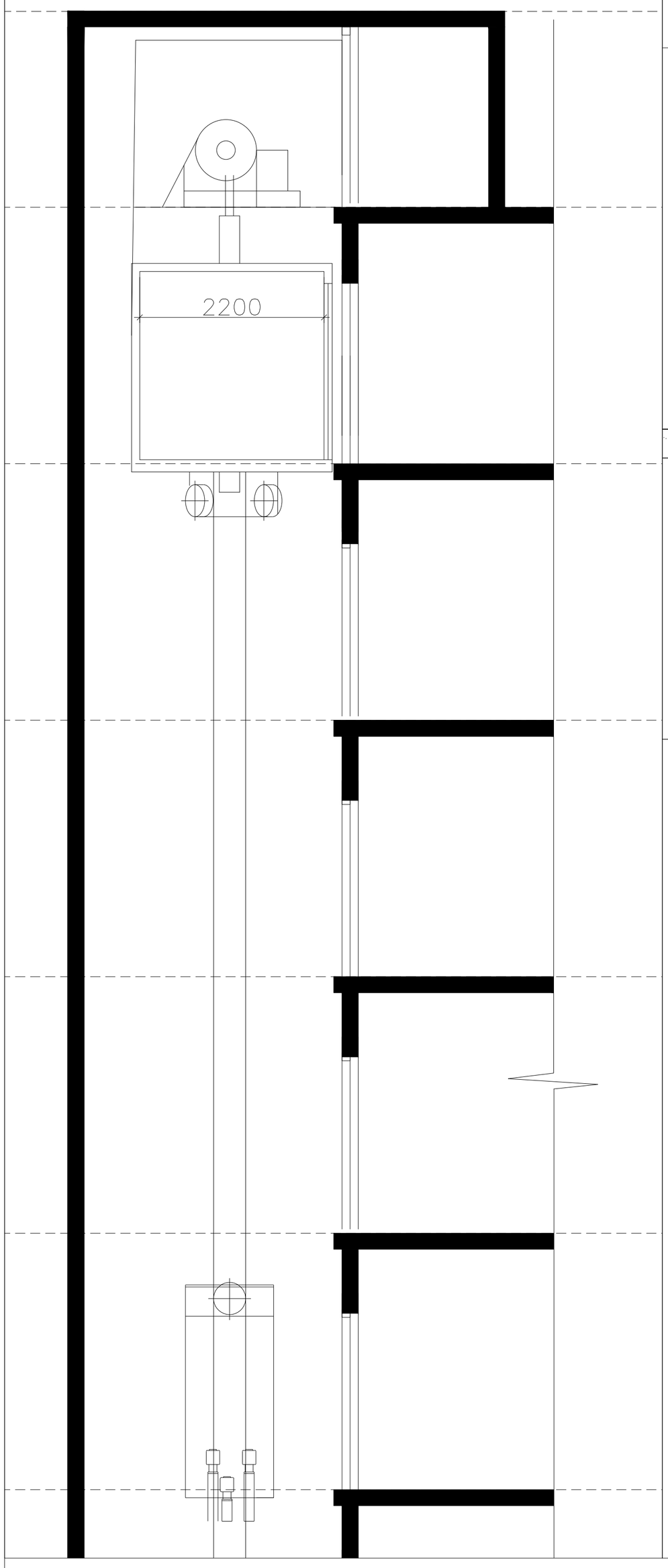


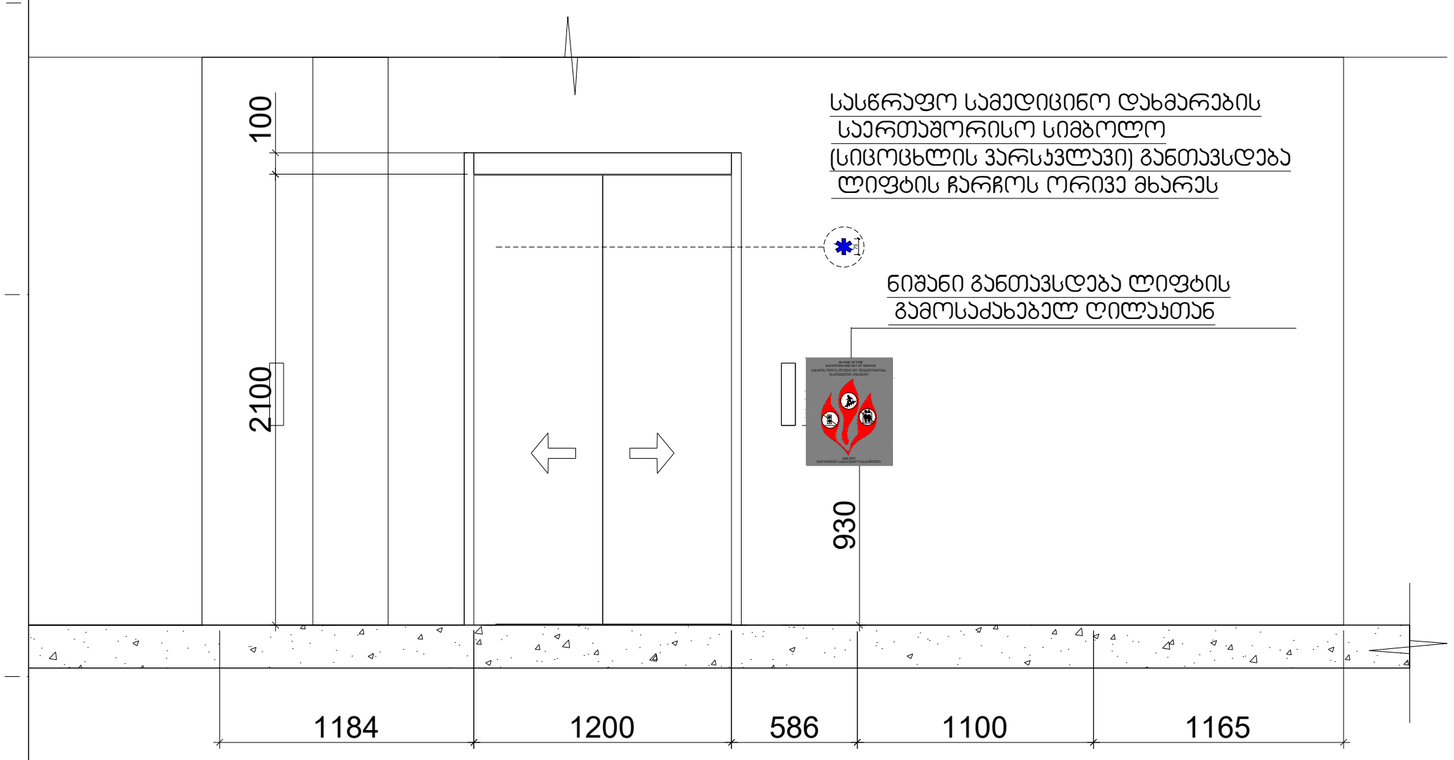
41.70551, 44.76544

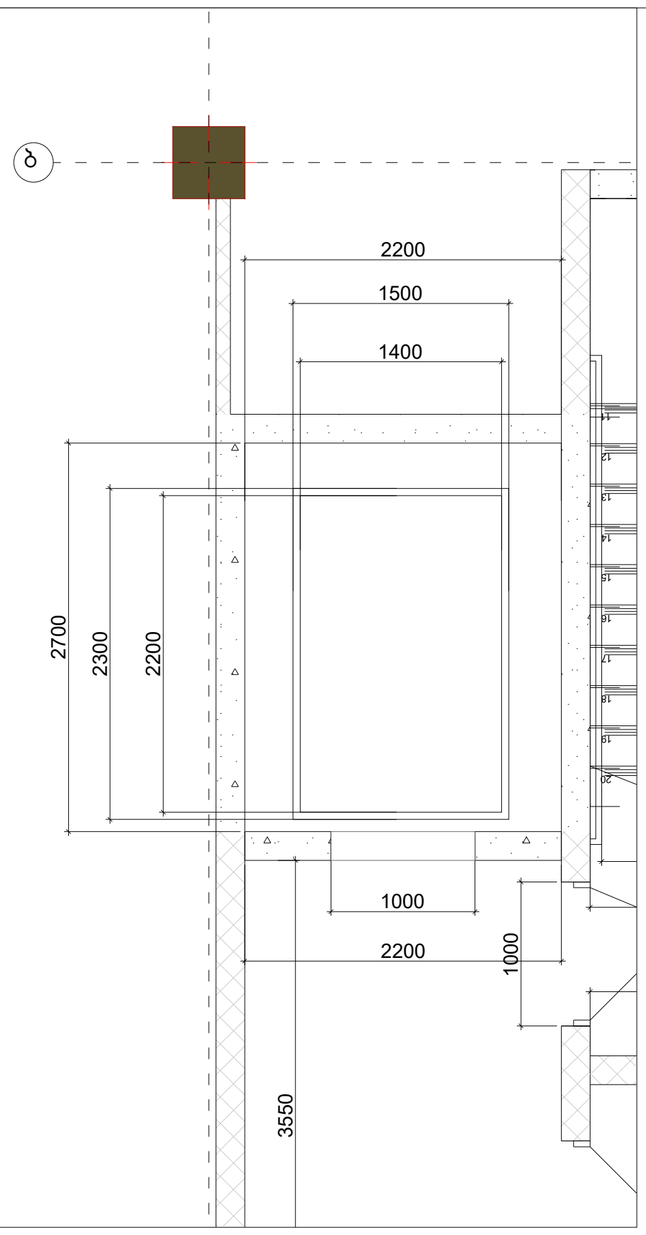
ს.კ: 01.14.11.058.019

ქ. თბილისი,
ტიციან ტაბიძის ქუჩა N12

		gadaxurva
ნახაზი	მასშ.	1:200
	ფორმატი	A3
თარიღი	გვერდი	

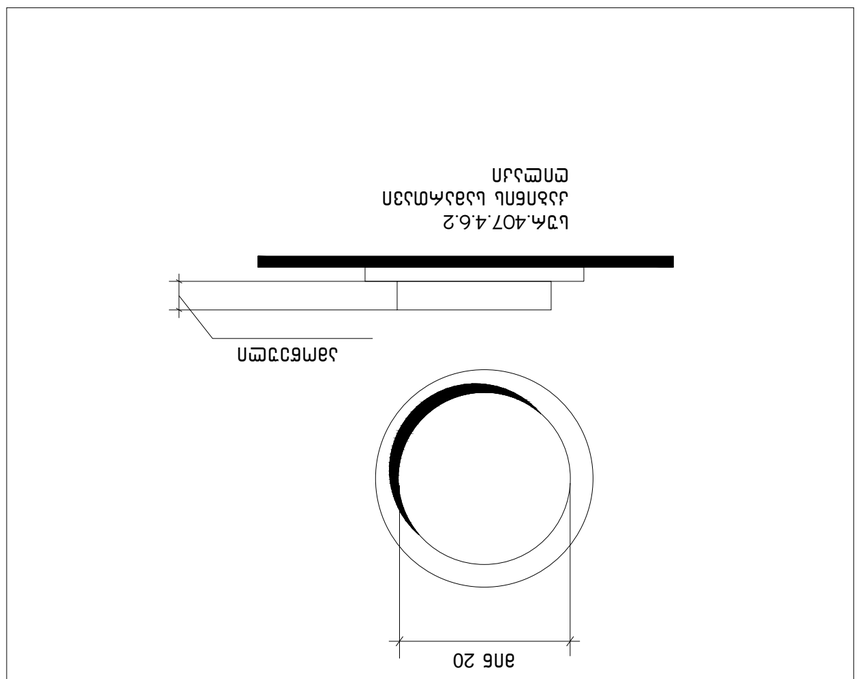


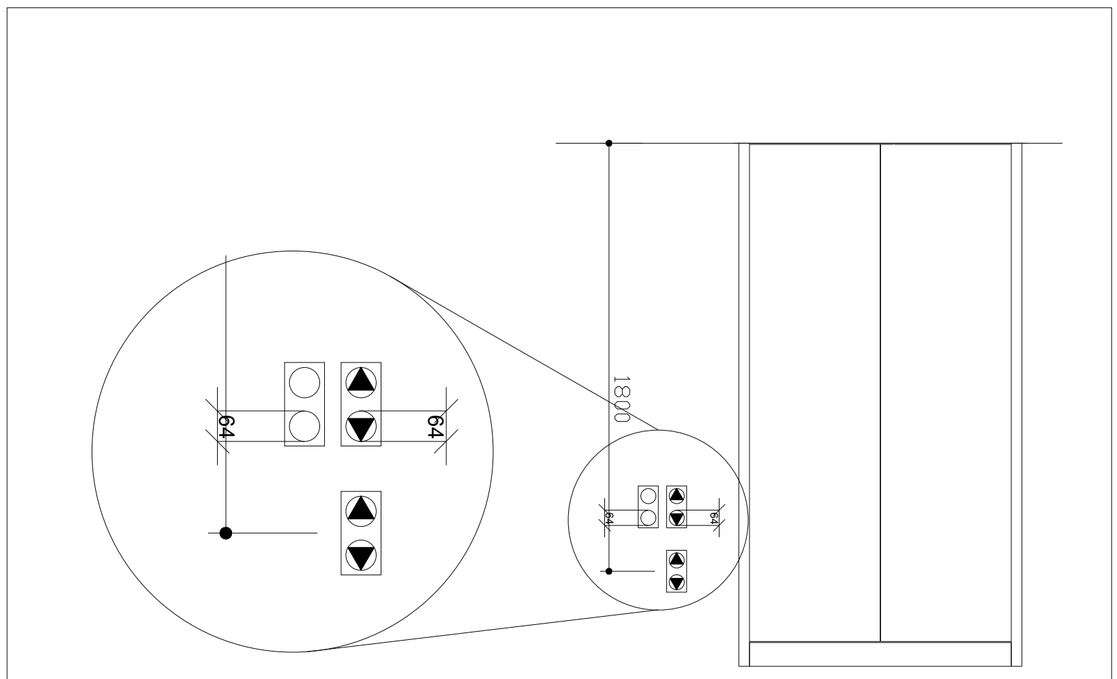


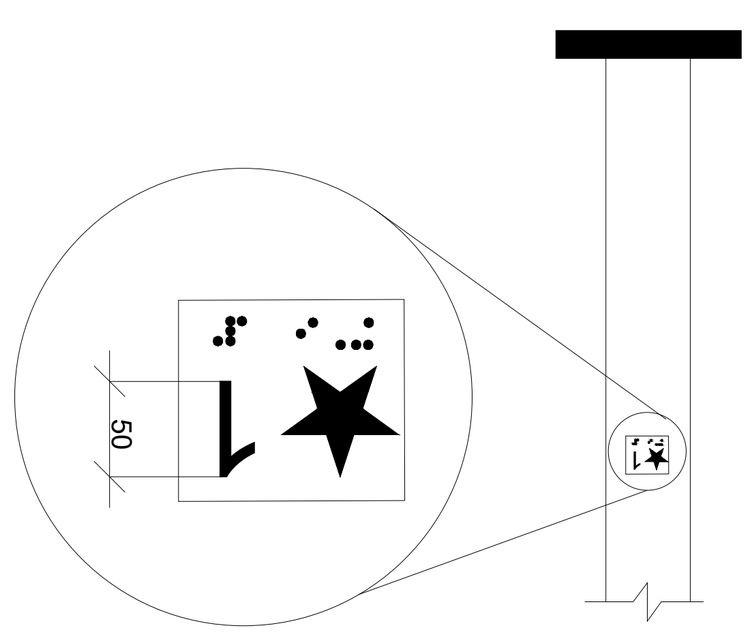


შენიშვნები:
შენობაში გამოყენებულია 408-ე ქვეთავის შესაბამისად შეზღუდული გამოყენების ლიფტი

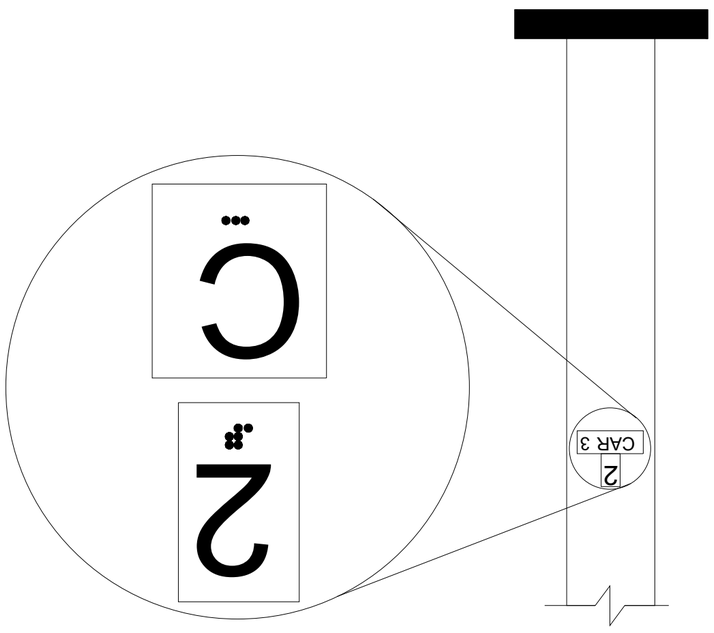
-- ლიფტი შესაბამისობაში იქნება ASME A 17.1/CSA B44 სტანდართან
-- ლიფტის გამოსაძახებელი ღილაკები და კლავიშებიშესაბამისობაში იქნება 407.2.1. ქვეთავთან
-- ფოიეს სიგნალები შესაბამისობაში იქნება 407.2.2 ქვეთავთან.
-- ლიფტის შახტებთან განთავსებული ნიშნები შესაბამისობაში იქნება 407.2.3 ქვეთავთან.
-- ლიფტის კაბინის ბალანსირება შესაბამისობაში იქნება 407.4.4-ე ქვეთავთან.
-- ლიფტის კაბინის განათება შესაბამისობაში იქნება 407.4.5-ე ქვეთავთან
-- ლიფტის კაბინის სამართავები შესაბამისობაში იქნება 407.4.6.-ე ქვეთავთან. მართვის პანელები
-- განთავსდება გვერდითა კედლის ცენტრში.
-- კაბინის სამართავების აღნიშვნები და მითითებები შესაბამისობაში იქნება 407.4.7.-ქვეთავთან
-- კაბინაში მოეწყობა 407.4.10-ე ქვეთავის შესაბამისი საავარიო სიგნალიზაციის მექანიზმები



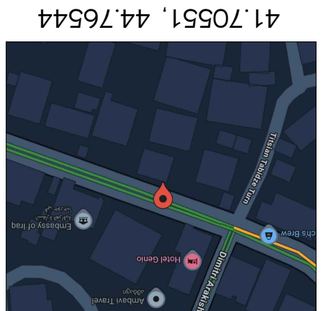




ტიპი 1 ტიპის საინფორმაციო ნიშანი
ს.კ. 407.2.2.2 (ა)



საინფორმაციო ნიშნები ავტომობილის ტიპის მიხედვით
ტიპი 2 ავტობუსის ტიპის მიხედვით
ს.კ. 407.2.3.2 (ა)



41.70551, 44.76544

ს.კ: 01.14.11.058.019

ქ. ოზნიანი,
ნინოწმინდის გზატკეცილი N12

	gadaxurva
მასშტ.	1:200
ფორმატი	A3
ნახაზის	ტიპის

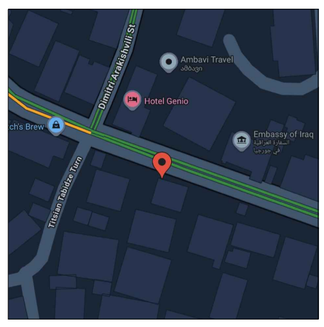
ავტ.კოდი	ნახაზის ტიპი
კოდი	კლიენტის ტიპი
	კლიენტი
პროექტის ტიპი	41-ე საჯარისო ბრიგადა

GELOVANI
ბ ე ლ ო ვ ა ნ ი
+995 533 33 11 12
info@gelovani.ge

G■L●V▲N I
გ ე ლ ო ვ ა ნ ი

+995 533 33 11 12
info@gelovani.ge

მთ.არქიტექტორი	გეგი გელოვანი
არქიტექტორი	
კონსტრუქტორი	ალეკო ბეროშვილი
41-ე სპეციალისტი	



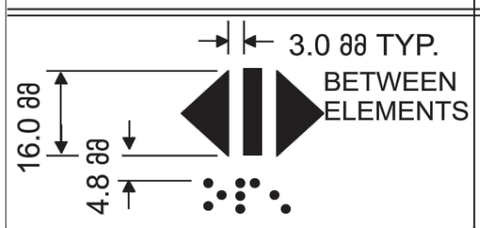
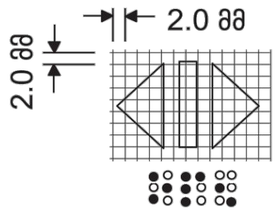
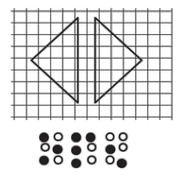
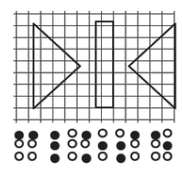
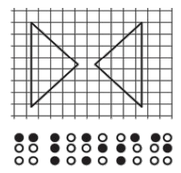

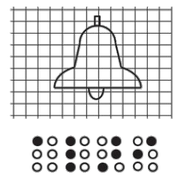
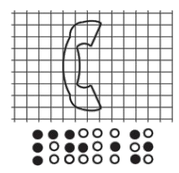

41.70551, 44.76544

ს.კ: 01.14.11.058.019

ქ. თბილისი,
ტიციან ტაბიძია ქუჩა N12

		gadaxurva
ნახაზი	მასშ.	1:200
	ფორმატი	A3
თარიღი	გვერდი	

ცხრილი 407.4.7.1.3 - სამართავი ღილაკის ამოცნობა

სამართავი ღილაკის ტიპი	ამობურცული ნიშანი	ბრაილის შეტყობინება	თანაფარდობა (გახსნილი რკალები აღნიშნავს გამოუყენებელ წერტილებს ბრაილის თითოეულ უჯრაში)
 DOOR OPEN		 op“en”	
 REAR/SIDE DOOR OPEN		 op“en”	
 DOOR CLOSE		 close	
 REAR/SIDE DOOR CLOSE		 close	
 MAIN		 ma“in”	
 ALARM		 al“ar”m	
 PHONE		 ph“one”	
EMERGENCY STOP (WHEN PROVIDED) X on face of octagon is not required to be tactile		 “st”op	

ა.ა.მ.–ფასადის ტიპობრივი ელემენტები მ. 1:50

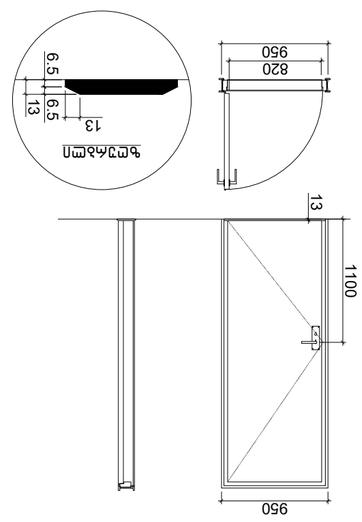
ალუმინის ფასადის პროფილები უნდა შეესაბამებოდეს შემდეგ მოთხოვნებს: პროფილების ზედაპირი უნდა იყოს ანოდირებული ან ფხვნილოვანი საღებავით დაფარული, ფერის არჩევანი დამკვეთთან შეთანხმებით. ალუმინის სისქე არანაკლებ 2.5 მმ. ალუმინის შენადნობი უნდა აკმაყოფილებდეს ევროპის სტანდარტებს. ალუმინის ზედაპირის საღებავის ფენის სისქე არანაკლებ 60 მიკრონი. ალუმინის პროფილების ფერი შეირჩევა დამკვეთთან შეთანხმებით. ალუმინის პროფილების ზედაპირის ხარისხი უნდა აკმაყოფილებდეს ევროპის სტანდარტებს. ალუმინის პროფილების ზედაპირის ფენა უნდა იყოს ერთგვაროვანი, ფერის ცვლილების გარეშე. ალუმინის პროფილების ზედაპირის ფენა უნდა იყოს მდგრადი ატმოსფერული ზემოქმედების მიმართ. ალუმინის პროფილების ზედაპირის ფენა უნდა იყოს მდგრადი ქიმიური ნივთიერებების მიმართ. ალუმინის პროფილების ზედაპირის ფენა უნდა იყოს მდგრადი მექანიკური ზემოქმედების მიმართ. ალუმინის პროფილების ზედაპირის ფენა უნდა იყოს მდგრადი ულტრაიისფერი გამოსხივების მიმართ. ალუმინის პროფილების ზედაპირის ფენა უნდა იყოს მდგრადი ტემპერატურული ცვლილებების მიმართ. ალუმინის პროფილების ზედაპირის ფენა უნდა იყოს მდგრადი ტენიანობის მიმართ. ალუმინის პროფილების ზედაპირის ფენა უნდა იყოს მდგრადი ქიმიური ნივთიერებების მიმართ. ალუმინის პროფილების ზედაპირის ფენა უნდა იყოს მდგრადი მექანიკური ზემოქმედების მიმართ. ალუმინის პროფილების ზედაპირის ფენა უნდა იყოს მდგრადი ულტრაიისფერი გამოსხივების მიმართ. ალუმინის პროფილების ზედაპირის ფენა უნდა იყოს მდგრადი ტემპერატურული ცვლილებების მიმართ. ალუმინის პროფილების ზედაპირის ფენა უნდა იყოს მდგრადი ტენიანობის მიმართ.

1. ნიმუშის ანსახვევად გამოყენებულია ალუმინის პროფილები და მინის პანელები.
2. პროფილის ფიქსირებული ალუმინის პანელი 315 მიკრონი სისქის.
3. ალუმინის პროფილის სიგრძე ფიქსირებული არ არის, მაგრამ 90 მმ-ზე ნაკლები არ უნდა იყოს. ალუმინის პროფილის სიგანე 12 მმ-ზე ნაკლები არ უნდა იყოს. ალუმინის პროფილის სიმაღლე 5 მეტრამდე ცვალებადობს ნებისმიერი ნაბიჯით 1.5 მეტრის ფარგლებში.
ალუმინის პროფილის სისქე არანაკლები უნდა იყოს 2.2 მმ-ზე ნაკლები ნებისმიერ ადგილას.

ა-ა ფასადის ტიპობრივი ელემენტების განლაგების სქემა

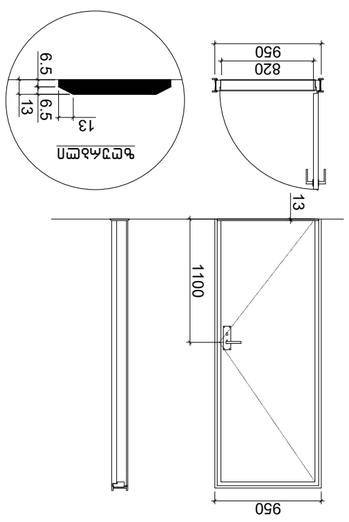
ა-1

ალუმინის ფანჯრის ფიქსირებული ნაწილი



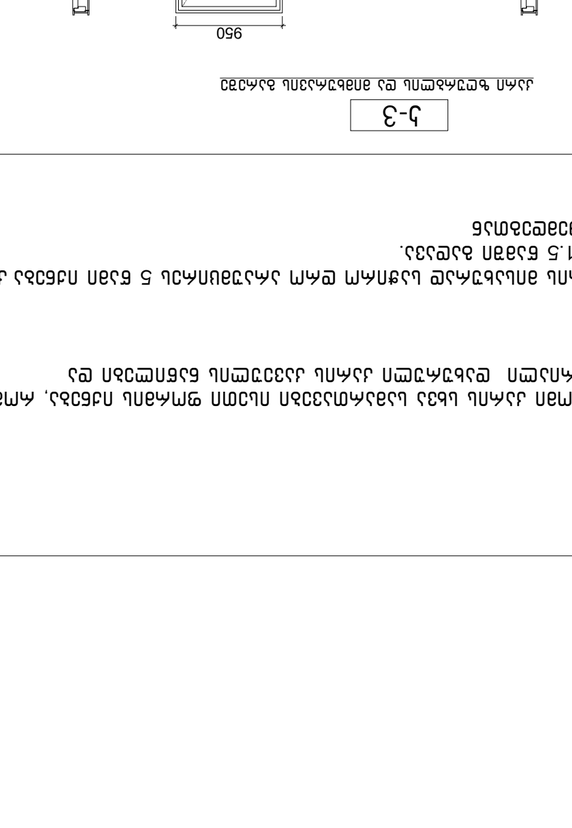
ა-2

ალუმინის ფანჯრის გახსნადი ნაწილი



ა-3

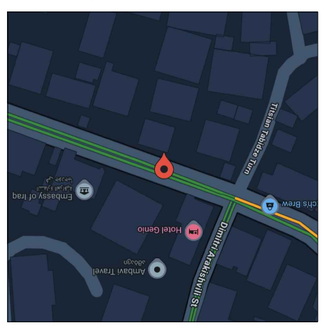
ალუმინის ფანჯრის და ფიქსირებული ნაწილის ნახაზი



GELOVANI
ბ ე ლ ო ვ ა ნ ი

+995 533 33 11 12
info@gelovani.ge

ქ. ბათუმი, ალექსანდრე ჭავჭავაძის ქუჩა N12
ა.კ.: 01.14.11.058.019
41.70551, 44.76544

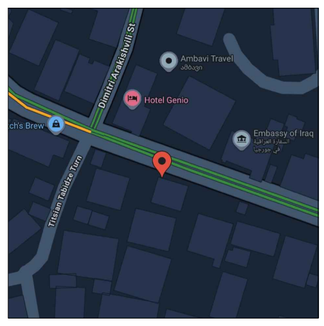


პროექტის დასახელება	ალუმინის ფანჯრის ტიპობრივი ელემენტები
ობიექტის მისამართი	ქ. ბათუმი, ალექსანდრე ჭავჭავაძის ქუჩა N12
დამკვეთი	შპს „ბათუმის ბიზნეს ცენტრი“
პროექტის ავტორი	ა. ბერიძე
ტელეფონი	+995 599 12 34 56
ელ-ფოსტა	a.beridze@batumibiz.ge
ნახაზის დასახელება	ალუმინის ფანჯრის ტიპობრივი ელემენტები
ნახაზის ნომერი	ა-ა
ფორმატი	A3
მასშტაბი	1:200
ფაილი	gadaxurva
ვერსია	1.0
თარიღი	14.03.2024

G■L●V▲NI
გ ე ლ ო ვ ა ნ ი

■ +995 533 33 11 12
✉ info@gelovani.ge

მთ.არქიტექტორი	გეგი გელოვანი
არქიტექტორი	
კონსტრუქტორი	ალეკო ბეროშვილი
41-ე სპეციალისტი	

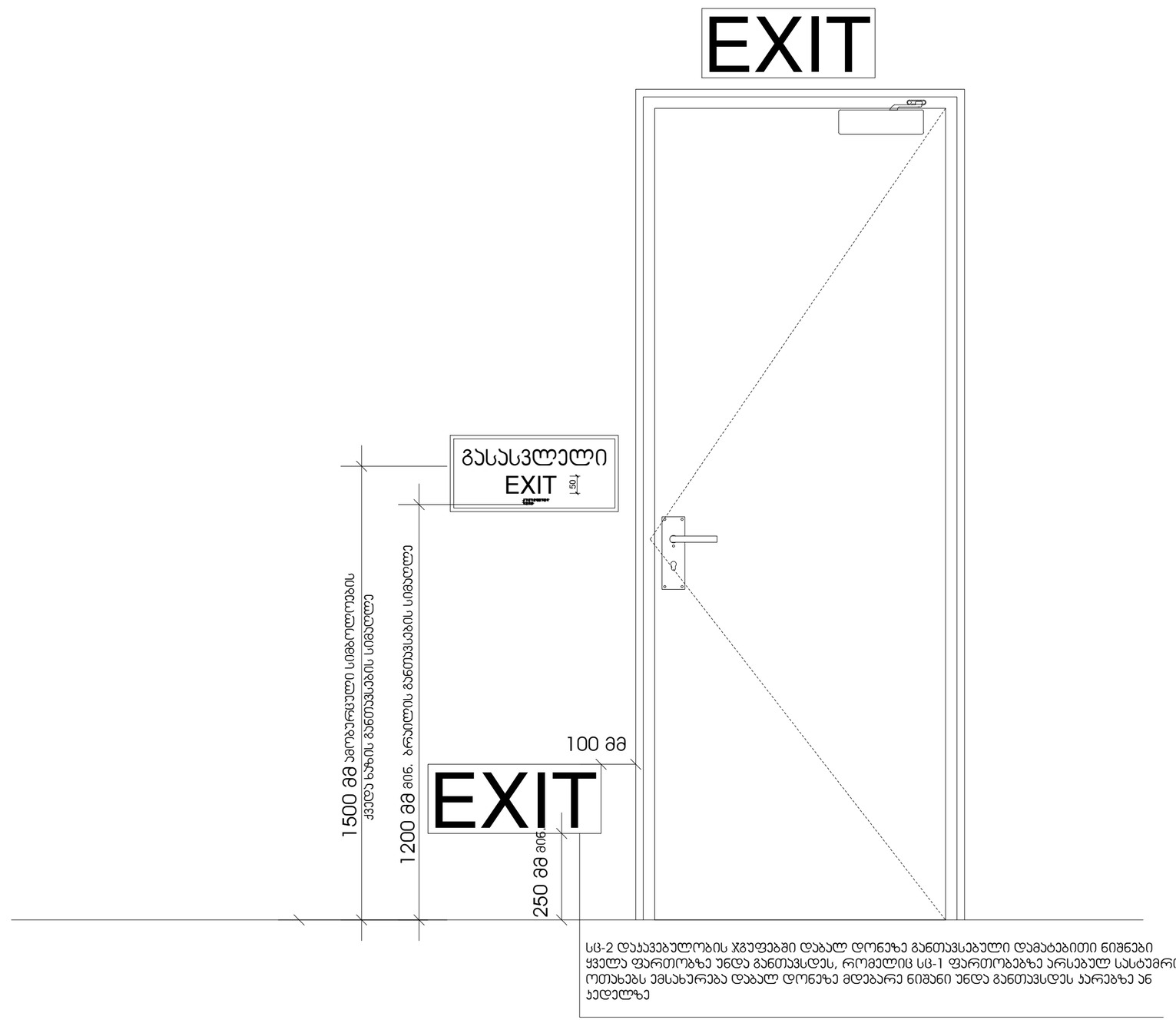


41.70551, 44.76544

ს.კ: 01.14.11.058.019

ქ. თბილისი,
ტიციან ტაბიძის ქუჩა N12

		gadaxurva
ნახაზი	მასშ.	1:200
	ფორმატი	A3
თარიღი	გვერდი	

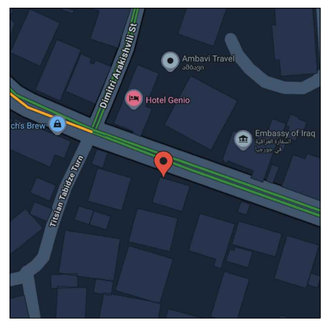


სც-2 დაკავებულობის ჯგუფებში დაბალ დონეზე განთავსებული დამატებითი ნიშნები ყველა ფართობზე უნდა განთავსდეს, რომელიც სც-1 ფართობებზე არსებულ სასტუმრო ოთახებს ემსახურება დაბალ დონეზე მდებარე ნიშანი უნდა განთავსდეს კარებზე ან კედელზე

G ■ L ● V ▲ N I
გ ე ლ ო ვ ა ნ ი

■ +995 533 33 11 12
✉ info@gelovani.ge

მთ.არქიტექტორი	გეგი გელოვანი
არქიტექტორი	
კონსტრუქტორი	ალეკო ბეროშვილი
41-ე სპეციალისტი	



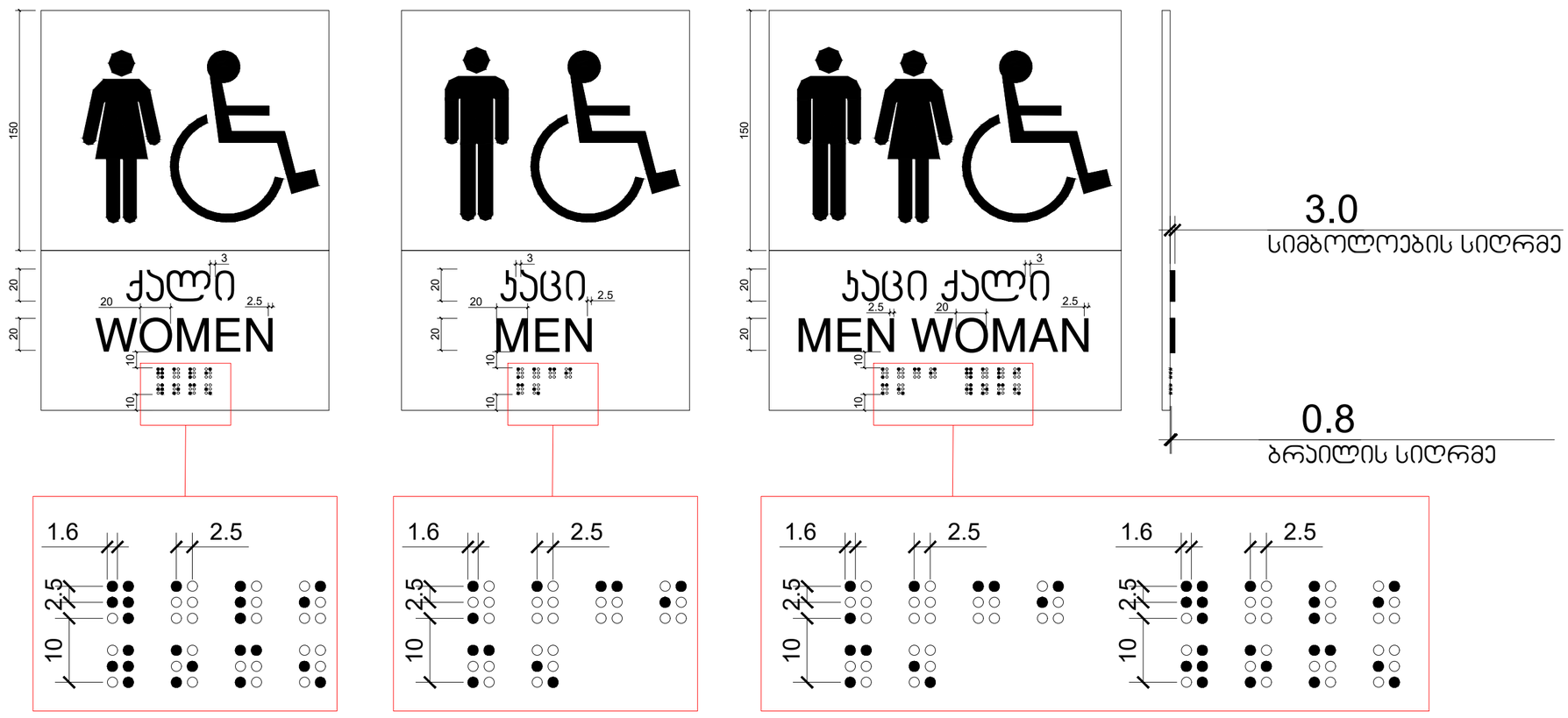
41.70551, 44.76544

ს.კ: 01.14.11.058.019

ქ. თბილისი,
ტიციან ტაბიძის ქუჩა N12

		gadaxurva
ნახაზი	მასშ.	1:200
	ფორმატი	A3
თარიღი	გვერდი	

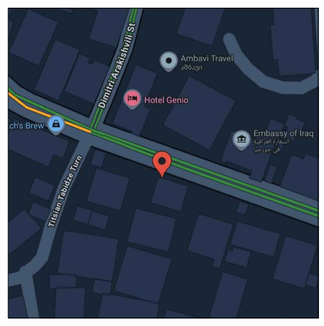
ნიშანი ჰიქტოგრამებით, ამობურცული ნიშნებით და ბრაილით
განთავსდება
მისაწვდომ ტუალეტებთან კარის მომიჯნავედ



G ■ L ● V ▲ N I
გ ე ლ ო ვ ა ნ ი

+995 533 33 11 12
info@gelovani.ge

მთ.არქიტექტორი	გეგი გელოვანი
არქიტექტორი	
კონსტრუქტორი	ალეკო ბეროშვილი
41-ე სპეციალისტი	



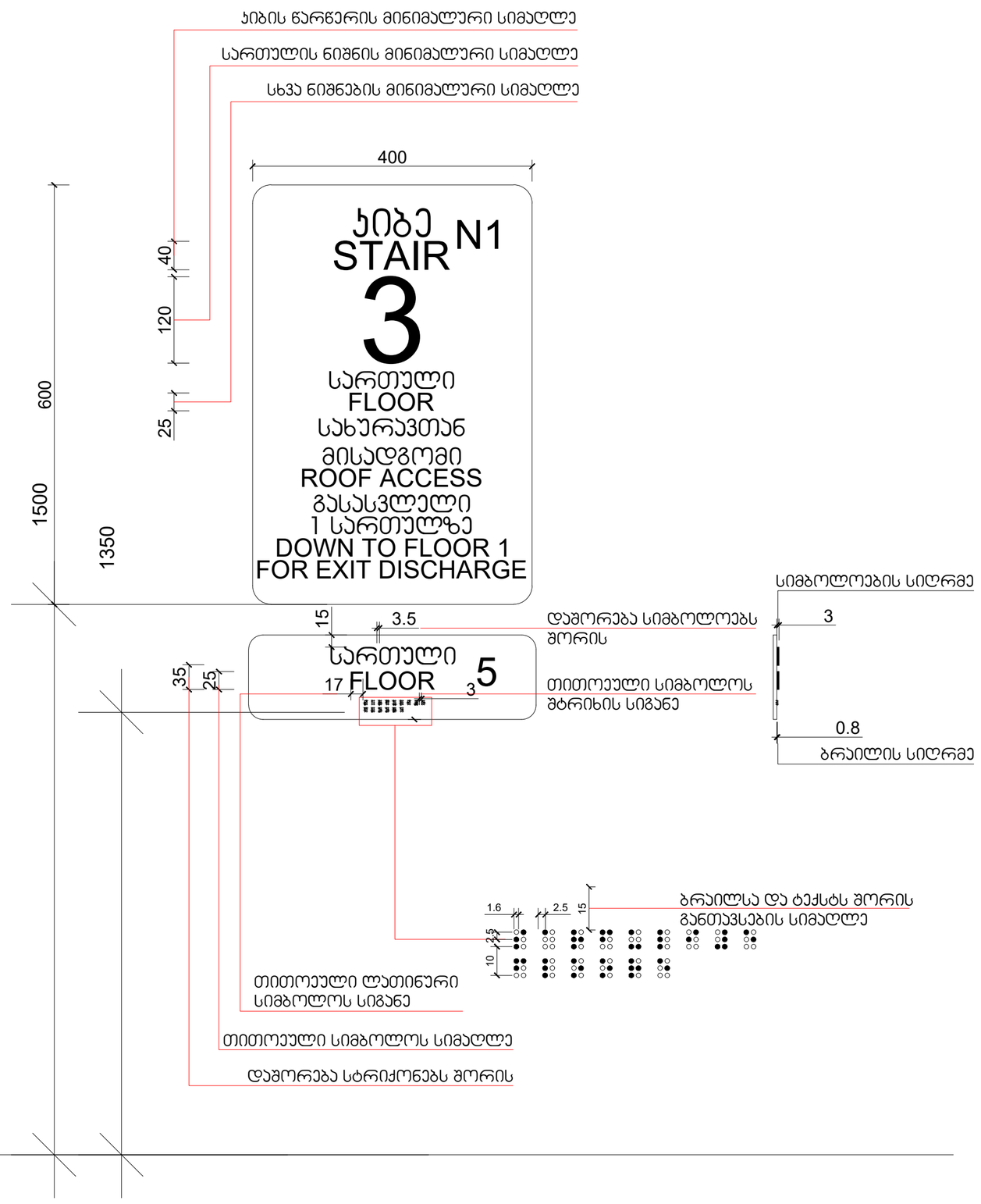
41.70551, 44.76544

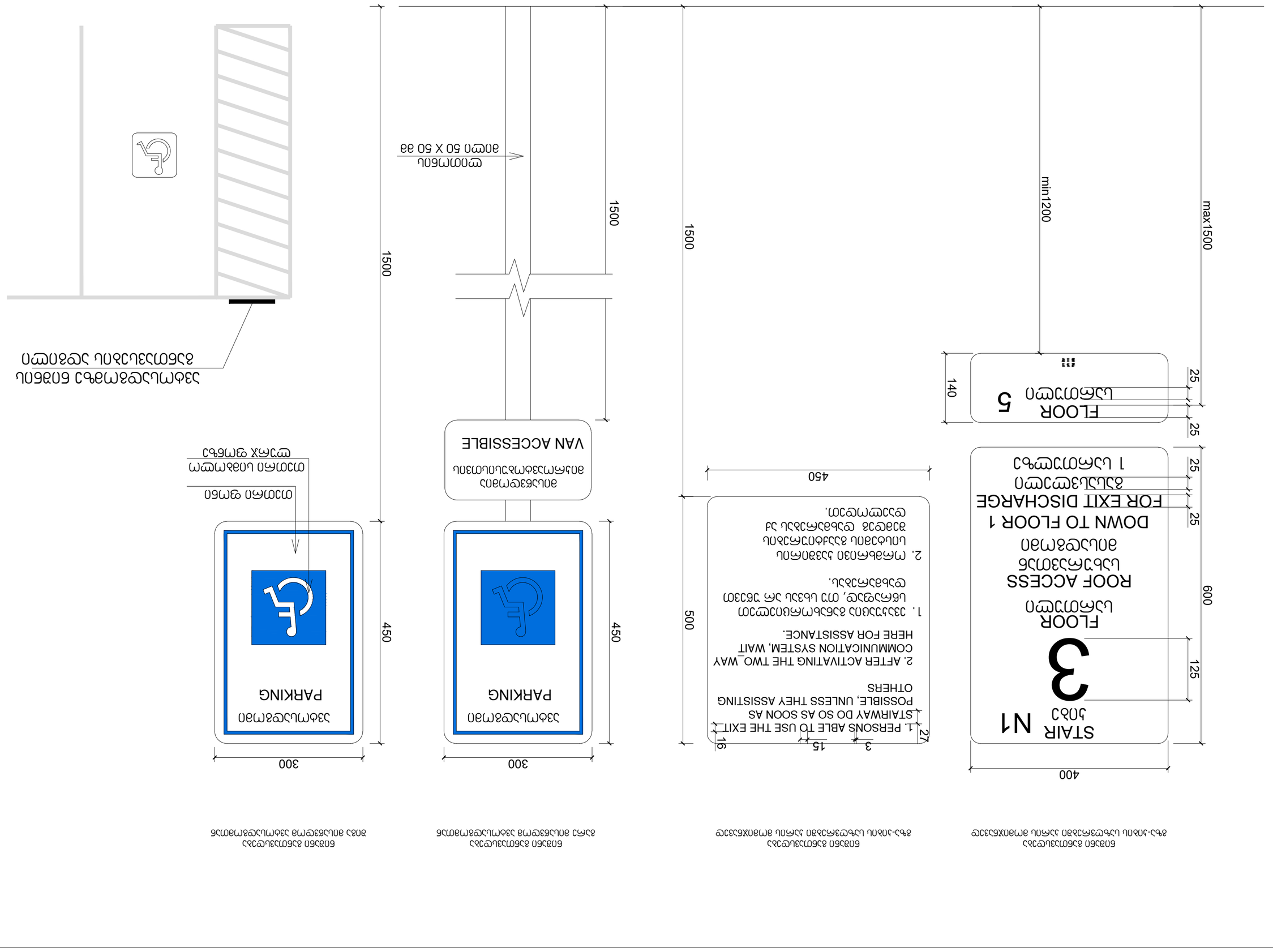
ს.კ: 01.14.11.058.019

ქ. თბილისი,
ტიციან ტაბიძის ქუჩა N12

		gadaxurva
ნახაზი	მასშ.	1:200
	ფორმატი	A3
თარიღი	გვერდი	

გზა-ჯიბის ამოსაცნობის ნიშანი,
გზა-ჯიბის საზღვრებში,
დერეფანში გამავალი ჯარის საველეტის მომიჯნავედ





ევაკუაციის გეგმა-სქემა ზედა-ბაბა სართულის ოთახის-ევაკუაციის სქემა

ევაკუაციის გეგმა-სქემა ქვედა სართულის ოთახის-ევაკუაციის სქემა

ევაკუაციის გეგმა ინვალიდის ეტლით მოსარგებლე პირის გასასვლელი ადგილის მონიშვნის სქემა

41.705551, 44.765444

ს.კ.: 01.14.11.058.019

ქ. ფშაველი, ნინოწმინდის გზატკეცილი N12

	gadaxurva
გამგებელი	1:200
	A3
	შენობის ევაკუაციის გეგმა

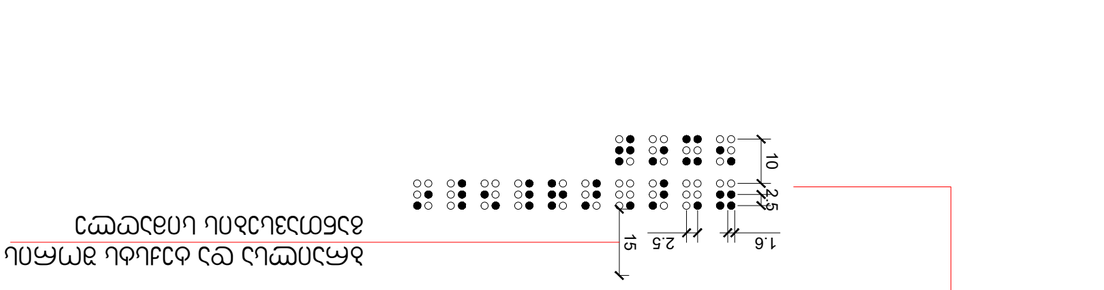
გიორგი ველოვანი

+995 533 33 11 12

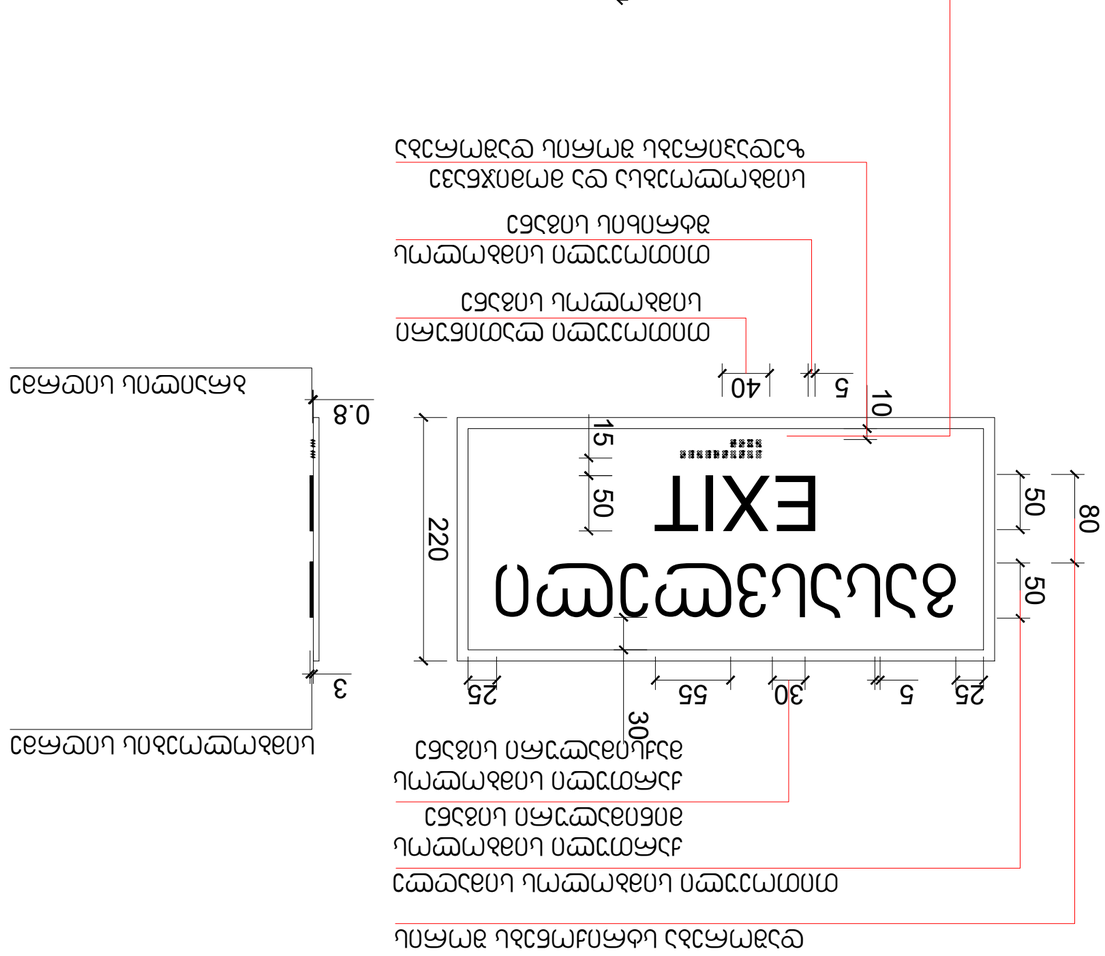
info@gelovani.ge

არქიტექტორი-ექსპერტი

ეროვნული სერტიფიკატის №-41-0



ევაკუაციის გასასვლელის ნიშანი

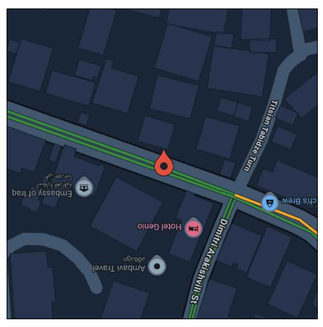


ევაკუაციის გასასვლელის ნიშანი
ევაკუაციის გასასვლელის ნიშნის ზომა
ევაკუაციის გასასვლელის ნიშნის ფონი
ევაკუაციის გასასვლელის ნიშნის ტექსტი
ევაკუაციის გასასვლელის ნიშნის ისარი
ევაკუაციის გასასვლელის ნიშნის ისრის ზომა
ევაკუაციის გასასვლელის ნიშნის ისრის ფონი
ევაკუაციის გასასვლელის ნიშნის ბრაილის შრიფტი
ევაკუაციის გასასვლელის ნიშნის ბრაილის შრიფტის ზომა
ევაკუაციის გასასვლელის ნიშნის ბრაილის შრიფტის ფონი
ევაკუაციის გასასვლელის ნიშნის ბრაილის შრიფტის სისქე
ევაკუაციის გასასვლელის ნიშნის ბრაილის შრიფტის სიმაღლე

ევაკუაციის გასასვლელის ნიშანი EXIT

ფირმის დასახელება	შპს „გელოვანი“
საიდენტიფიკაციო კოდი	405123456
იურიდიული მისამართი	ქ. ზესტაფონი, ა. ფაღავას ქუჩა N12
ტელეფონი	+995 533 33 11 12
ელ. ფოსტა	info@gelovani.ge
ხელმოწერა და ბეჭედი	

ობიექტის დასახელება	ზესტაფონის ავტოსადგურის ტერიტორიის კეთილმოწყობა
ობიექტის მისამართი	ზესტაფონი, ა. ფაღავას ქუჩა N12
ობიექტის კოორდინატები	41.705571, 44.765444
საკადასტრო კოდი	01.14.11.058.019
მასშტაბი	1:200
ფურცლის ზომა	A3
ნახაზის დასახელება	ევაკუაციის გასასვლელის ნიშანი EXIT
ნახაზის ნომერი	
ვერსია	gadaxurva

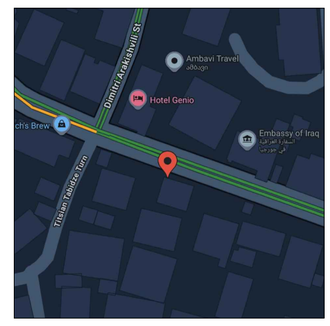


ადგილმდებარეობა რუკაზე

G■L●V▲NI
გ ე ლ ო ვ ა ნ ი

■ +995 533 33 11 12
✉ info@gelovani.ge

მთ.არქიტექტორი	გეგი გელოვანი
არქიტექტორი	
კონსტრუქტორი	ალეკო ბეროშვილი
41-ე სპეციალისტი	



41.70551, 44.76544

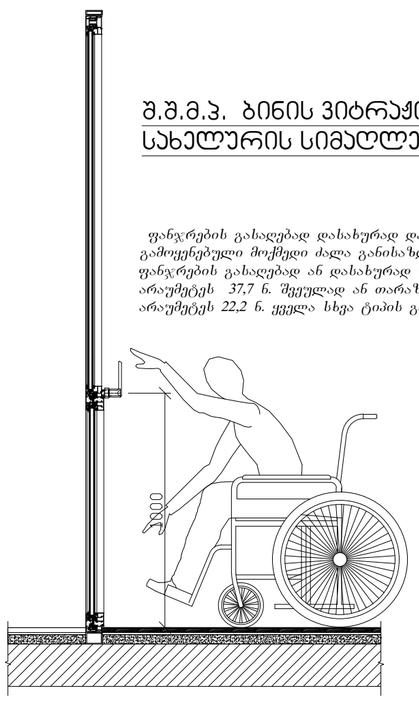
ს.კ: 01.14.11.058.019

ქ. თბილისი,
ტიციან ტაბიძია ქუჩა N12

		gadaxurva
ნახაზი	მასშ.	1:200
	ფორმატი	A3
თარიღი	გვერდი	

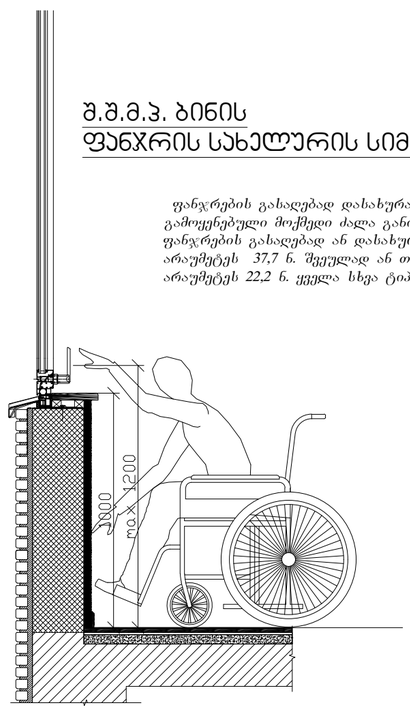
შ.შ.მ.პ. ბინის ვიტრაჟის სახელურის სიმაღლე მ. 1:50

ფანჯრების გასაღებად დასახურად დასაკეტად ან ჩასაკეტად და მათ გასახსნელდ და გასაღებად გამოყენებული მოქმედი ძალა განისაზღვრება AAMA 513-ის 106.2.13 ქვეთავის მიხედვით გაღებადი ფანჯრების გასაღებად ან დასახურად საჭირო მოქმედი ძალა უნდა იყოს არაუმეტეს 37,7 ნ. შეკუმშულად ან თარაზულად მოსრიალე ფანჯრისთვის არაუმეტეს 22,2 ნ. ყველა სხვა ტიპის გაღებადი ფანჯრისთვის

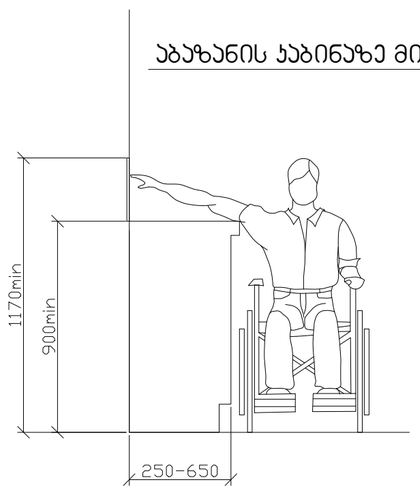


შ.შ.მ.პ. ბინის ფანჯრის სახელურის სიმაღლე მ. 1:50

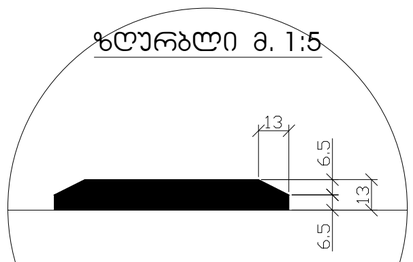
ფანჯრების გასაღებად დასახურად დასაკეტად ან ჩასაკეტად და მათ გასახსნელდ და გასაღებად გამოყენებული მოქმედი ძალა განისაზღვრება AAMA 513-ის 106.2.13 ქვეთავის მიხედვით გაღებადი ფანჯრების გასაღებად ან დასახურად საჭირო მოქმედი ძალა უნდა იყოს არაუმეტეს 37,7 ნ. შეკუმშულად ან თარაზულად მოსრიალე ფანჯრისთვის არაუმეტეს 22,2 ნ. ყველა სხვა ტიპის გაღებადი ფანჯრისთვის



აბაზანის კაბინაზე მიწვდომა მ. 1:50



ზღურბლი მ. 1:5



სადარბაზოში შეასვლელი კარის იატაკის შვეული შემაღლება (ზღურბლი)

