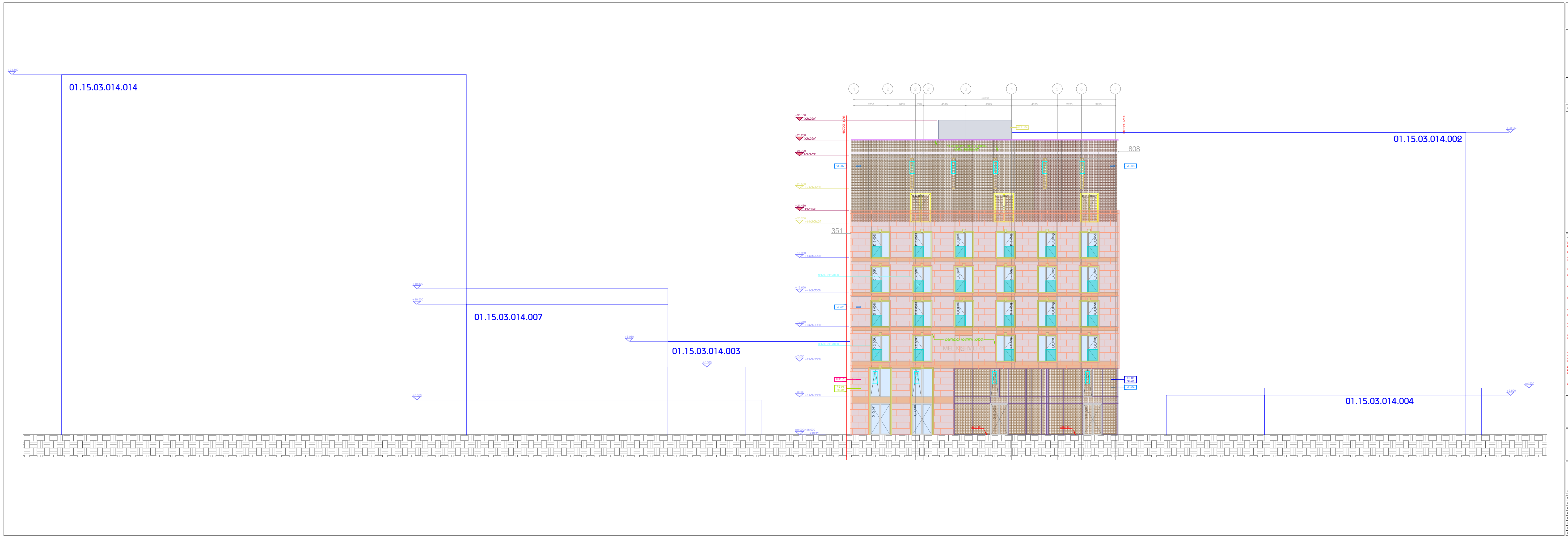

DEPHANI
ARCHITECTURE&DESIGN

გაფრთხილება!

წინამდებარე დოკუმენტი წარმოადგენს "DEPHANI"-ს საკუთრებას.
მისი ნებისმიერი ფორმით (მთლიანად ან ნაწილობრივ)
გამრავლება, კოპირება ან გავრცელება
"DEPHANI"-ს წერილობითი ნებართვის გარეშე იკრძალება.
ნახაზები გამიზნულია მხოლოდ კონტრაქტორებისათვის
არქიტექტურული ინფორმაციის მისაღებად, მისი გამოყენება
არ შეიძლება არცერთ სხვა პროექტში. ზომები უნდა გადამოწმდეს
სამშენებლო მოედანზე კონტრაქტორის მიერ.
ნახაზი დაბრუნებული უნდა იქნას მოთხოვნისამებრ.

აღნიშვნები / სიმბოლოები

ძირითადი შენიშვნები

1. პროექტი დამუშავებულია IBC (საერთაშორისო სამშენებლო კოდი) სტანდარტებით
2. სრულყოფილი ინფორმაციის მისაღებად არქიტექტურული ნახაზები აუცილებლად უნდა იქნას განხილული შენიშვნებთან და სპეციფიკაციებთან ერთად
3. გენგეგმა და შენობის გეგმარება დამუშავებულია დამკვეთის მიერ მოწოდებულ ტერიტორიის ტოპო ანაზომსა და გეოლოგიურ კვლევაზე დაყრდნობით
4. გენერალური კონტრაქტორი ვალდებულია შეამოწმოს სამშენებლო მოედანი მშენებლობის დაწყებამდე
5. გენერალური კონტრაქტორი ვალდებულია შეამოწმოს სამშენებლო მოედანზე მდებარე მიწისქვეშა კომუნიკაციები მშენებლობის დაწყებამდე და ნახაზებთან მიმართებაში ნებისმიერი შეუსაბამობა აცნობოს არქიტექტორს / ინჟინერს / კონსტრუქტორს / დამკვეთს
6. გენერალური კონტრაქტორი ვალდებულია აღადგინოს მშენებლობის დროს დაზიანებული გზები, საფეხმავლო ბილიკები, მიწისზედა და მიწისქვეშა კომუნიკაციები
7. ნახაზზე მითითებული ზომები არის პრიორიტეტული, არ უნდა მოხდეს ნახაზების გაზომვა, ყველა ზომა უნდა გადამოწმდეს კონტრაქტორის მიერ სამშენებლო მოედანზე სამუშაოების დაწყებამდე. ნებისმიერი აღმოჩენილი უზუსტობა დაუყოვნებლივ უნდა აცნობოს არქიტექტორს და არ უნდა მოხდეს სამუშაოების გაგრძელება გადაწყვეტილების მიღებამდე
8. კონტრაქტორი / პროექტის მენეჯერი ვალდებულია გადაამოწმოს კონსტრუქციული და საინჟინრო პროექტების თავსებადობა, ნებისმიერი პრობლემატური კვანძის შესახებ ინფორმაცია დაუყოვნებლივ უნდა აცნობოს არქიტექტორს / კონსტრუქტორს / ინჟინერს. არქიტექტორის წერილობითი თანხმობის / გადაწყვეტის გარეშე არ უნდა მოხდეს სამუშაოების გაგრძელება
9. საინჟინრო პროექტებში ჭრილების, კომუნიკაციების თანაკვეთა უნდა გადამოწმდეს კონტრაქტორის / პროექტის მენეჯერის მიერ, ნებისმიერი პრობლემატური კვანძის შესახებ ინფორმაცია დაუყოვნებლივ აცნობოს არქიტექტორს. არქიტექტორის წერილობითი თანხმობის / გადაწყვეტის გარეშე არ უნდა მოხდეს სამუშაოების გაგრძელება
10. არქიტექტურული ნახაზები განხილული უნდა იყოს მომიჯნავე პროექტებთან ერთად. პროექტში მონაწილე ყველა პროექტანტი ვალდებულია პრიორიტეტად მიიჩნიოს არქიტექტურული ნახაზები
11. ტერიტორიის ჭრილები მოცემულ ტოპოგრაფიულ ანაზომზე დაყრდნობით. მშენებლობის დროს ნებისმიერი ცვლილება / შეუსაბამობა ნიშნულებში უნდა აცნობოს არქიტექტორს / ინჟინერს / კონსტრუქტორს და მხოლოდ მათი წერილობითი თანხმობის შემდეგ გაგრძელდეს სამშენებლო პროცესი
12. სამშენებლო სამუშაოების დაწყებამდე საპროექტო ნიშნულები გადამოწმდეს ტერიტორიაზე
13. ტერიტორიაზე არსებული ხეების ზუსტი ადგილმდებარეობა დაზუსტდეს ადგილზე. გამწვანების კონსულტანტის მიერ მოხდეს მწვანე ნარგავების აღრიცხვიანობა და განისაზღვროს მათი მდგომარეობა. საჭიროების შემთხვევაში მოხდეს ხეების გადარგვა. ნარგავის ახალი ადგილმდებარეობა შეთანხმდეს არქიტექტორთან
14. დემონტაჟის სამუშაოები განხორციელდეს კონსტრუქციული ნახაზების / პროექტის მიხედვით
15. ნახაზები განხილული იქნას არქიტექტურულ სპეციფიკაციებთან ერთად. პროდუქტის ნიმუში შეთანხმდეს არქიტექტორთან. პროდუქტის შეკვეთა / შეძენა მოხდეს მითითებული მოდელის, ფერის ნომრის მიხედვით. სპეციფიკაციაში გამოყენებული ინფორმაცია მოწოდებულია მწარმოებლის / მომწოდებლის მიერ. სატენდერო დოკუმენტაციის შედგენისას კონტრაქტორმა შესაძლებელია წარმოადგინოს სხვა მწარმოებლის / მომწოდებლის პროდუქცია იგივე ან აღმატებული მახასიათებლებით
16. ზომები მოცემულია მილიმეტრებში. მასშტაბი და ფურცლის ფორმატი მითითებულია
17. ნახაზების ჩამონათვალისთვის იხ. ფურცელი OD_G-100
18. კედლიდან კარებამდე მანძილი არის 150მმ თუ ნახაზზე არ არის მითითებული სხვა ზომა
19. როზეტების, როზეტების [illegible], ჩამრთველების და სხვა ელ. წერტილების მონტაჟი განხორციელდეს არქიტექტურული ნახაზების მიხედვით თუ არ არის მითითებული სხვა
20. როზეტები უნდა დამონტაჟდეს 160მმ-ზე მოპირკეთებული იატაკიდან თუ არ არის მითითებული სხვა ზომა
21. ჩამრთველი უნდა დამონტაჟდეს 1000მმ-ზე მოპირკეთებული იატაკიდან თუ არ არის მითითებული სხვა ზომა
22. მინის ფასადი და პანელების განლაგება არის მხოლოდ არქიტექტურული გადაწყვეტა, დეტალური ნახაზები უნდა დამუშავდეს ფასადის ინჟინრის / კონსტრუქტორების მიერ არქიტექტურულ ნახაზებზე / სპეციფიკაციებზე დაყრდნობით. ფასადის მოსაპირკეთებელი სამუშაოების დაწყება დასაშვებია მხოლოდ ყველა დეტალის არქიტექტორთან შეთანხმების შემდეგ
23. არქიტექტურული ნახაზებში მოცემული მინის სპეციფიკაცია უნდა გადამოწმდეს სპეციალისტის მიერ, შერჩეული მინის ტიპის და მახასიათებლების ნიმუში ზომით 1მx2მ-ზე უნდა წარედგინოს არქიტექტორს დასამტკიცებლად

მრავალფუნქციური ცენტრი მელიქიშვილზე

პროექტი

ფასადი
1-7 ღერძებში

ნახაზი

თარიღი | პროექტის ეტაპი

კონტრაქტის ნომერი	001
პროექტის ნომერი	24T-001A
მასშტაბი / ფურცლის ზომა	1:100/A0
დახაზა	თ.ტაბატაძე
შეამოწმა	თ.მელელაშვილი
რევიზია	-
თარიღი	25.09.24
დამტკიცებულია	-

ფაილის სახელი: MMC_A-1200

MMC_A-1200

ფურცელი

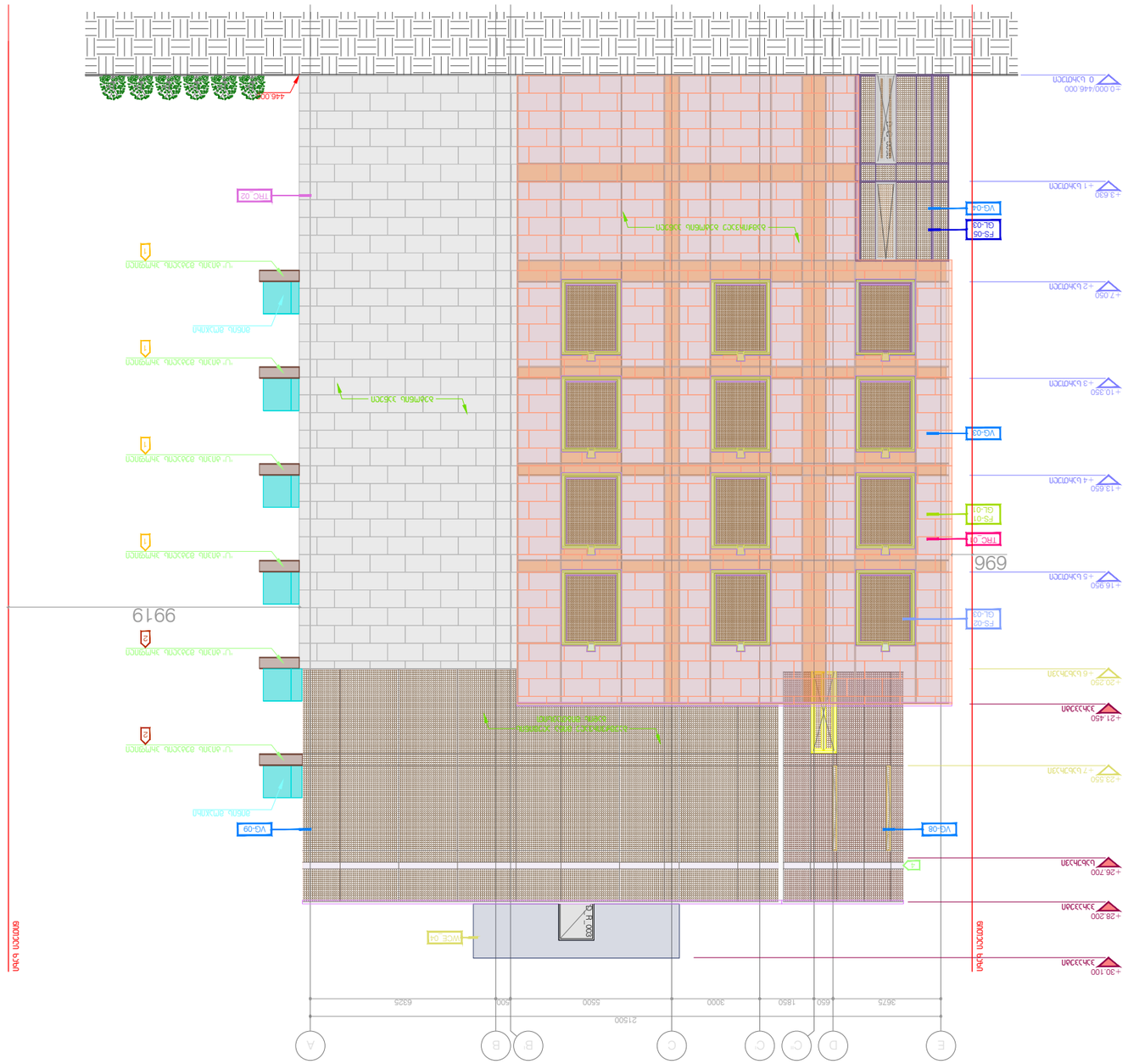
+0.000/446.000 ნ. სახლთან
+3.630 სახლთან
+7.050 სახლთან
+10.350 სახლთან
+13.650 სახლთან
+16.950 სახლთან
+20.250 სახლთან
+23.550 სახლთან
+26.700 სახლთან
+28.200 პარაპეტი
+30.100 პარაპეტი
446.00
TRC-02
VG-04
FS-05
GL-02
VG-03
FS-01
GL-01
TRC-01
FS-02
GL-03
VG-08
VG-09
VG-05
VG-06
VG-07
VG-01
VG-02
VG-04
TRC-02
TRC-01
VG-08
VG-09
VG-05
VG-06
VG-07
VG-01
VG-02
699
9919
21500
3675
650
1850
3000
5500
500
6325
A
B
B
C
C
C
D
E
1:1.50
1:1.50
1:1.50

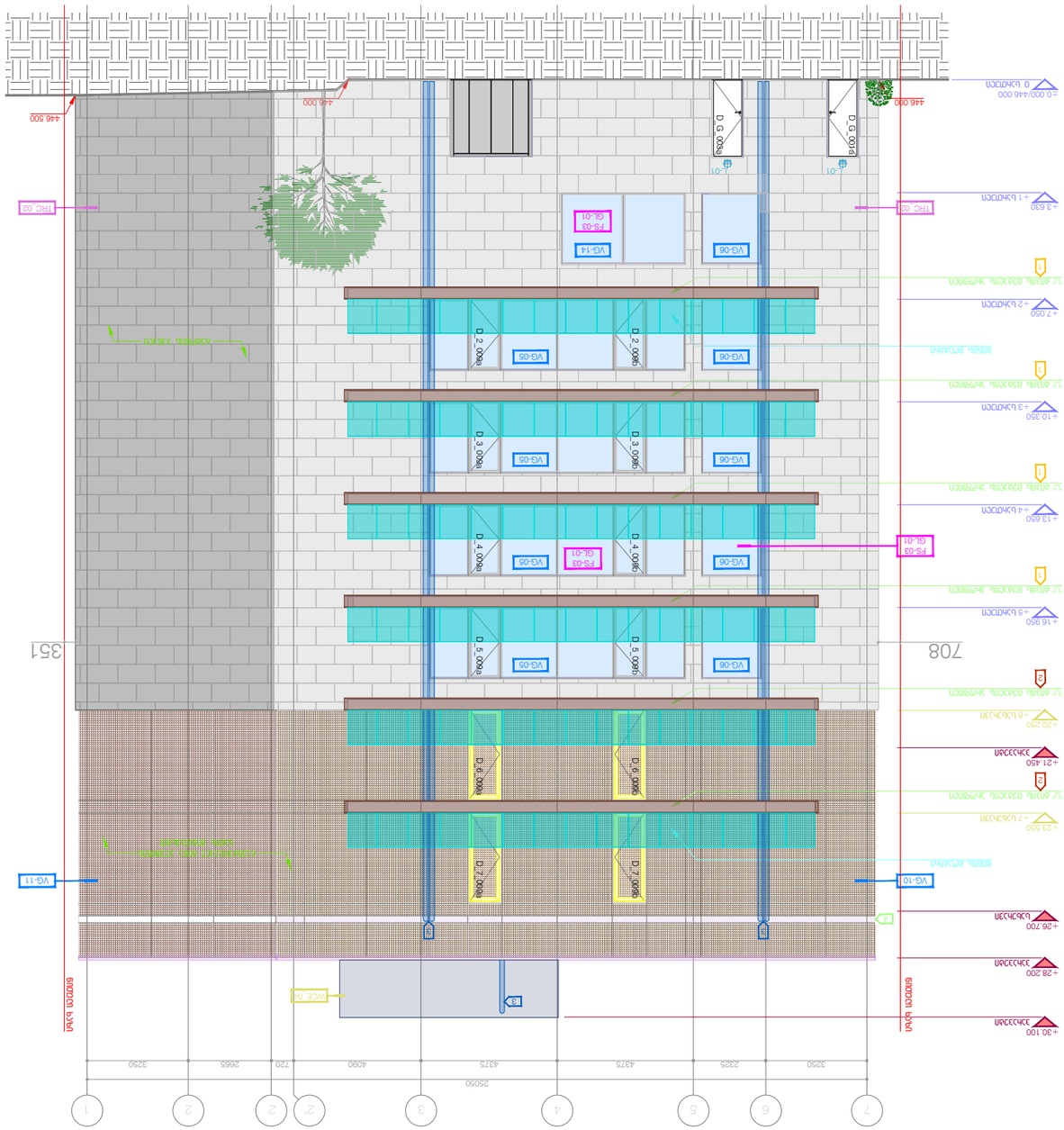

DEPHANI ARCHITECTUREDESIGN

ნახატის დასახელება

ნახატის ნომერი

პროექტის ეტაპი

პროექტის სტადია

პროექტის ნომერი

პროექტის დასახელება

ობიექტის მისამართი

ავტორი

ავტორის ხელმოწერა

დამატებითი ინფორმაცია

ტექნიკური / ადმინისტრაციული

პროექტის ნომერი	001
პროექტის ეტაპი	247-001A
ნახატის მასშტაბი / ფორმატის ზომა	1:100/A0
ნახატის ნომერი	-
ნახატის დასახელება	25.09.24
ნახატის ტიპი	-

MMC_A-1203

MMC_A-1200 ნახატის ნომერი

ნახატის ავტორი

ნახატის ნომერი

ნახატის დასახელება

ობიექტის მისამართი

პროექტის დასახელება

პროექტის ნომერი

პროექტის ეტაპი

პროექტის სტადია

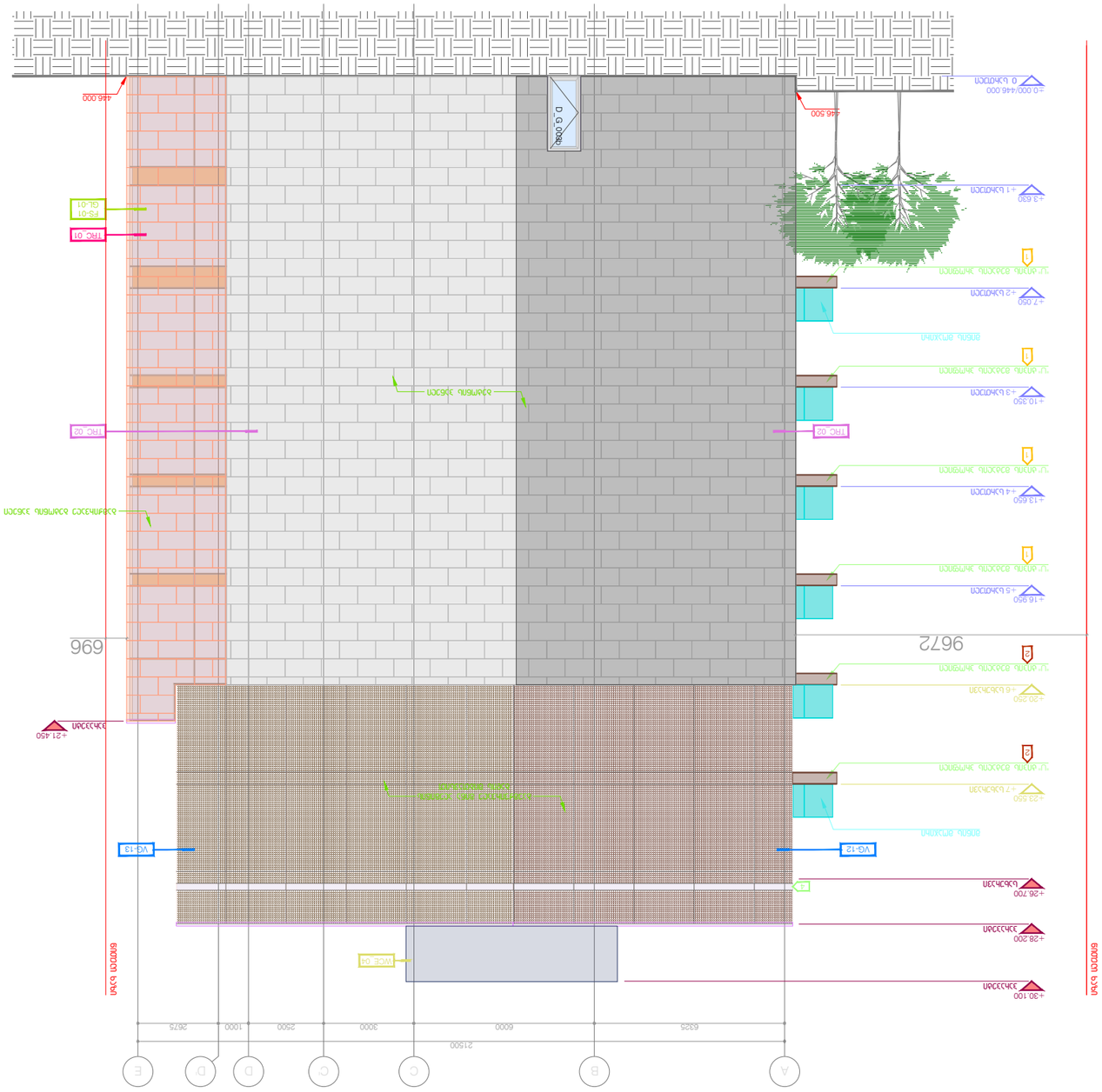
A
B
C
D
E
21500
6325
6000
3000
2500
1000
2675
9672
696
446.500
+0.000/446.000
ნულოვანი ნიშნული
+1.650
+3.650
+7.050
+10.350
+13.650
+16.950
+20.250
+23.550
+26.700
+28.200
+30.100
+21.450
VG-12
VG-13
TRC 01
TRC 02
FS-01
GL-01
WCE 04
ბეტონის ბალიშის ქვეშ ჰიდროიზოლაციის ორფენიანი მოწყობა

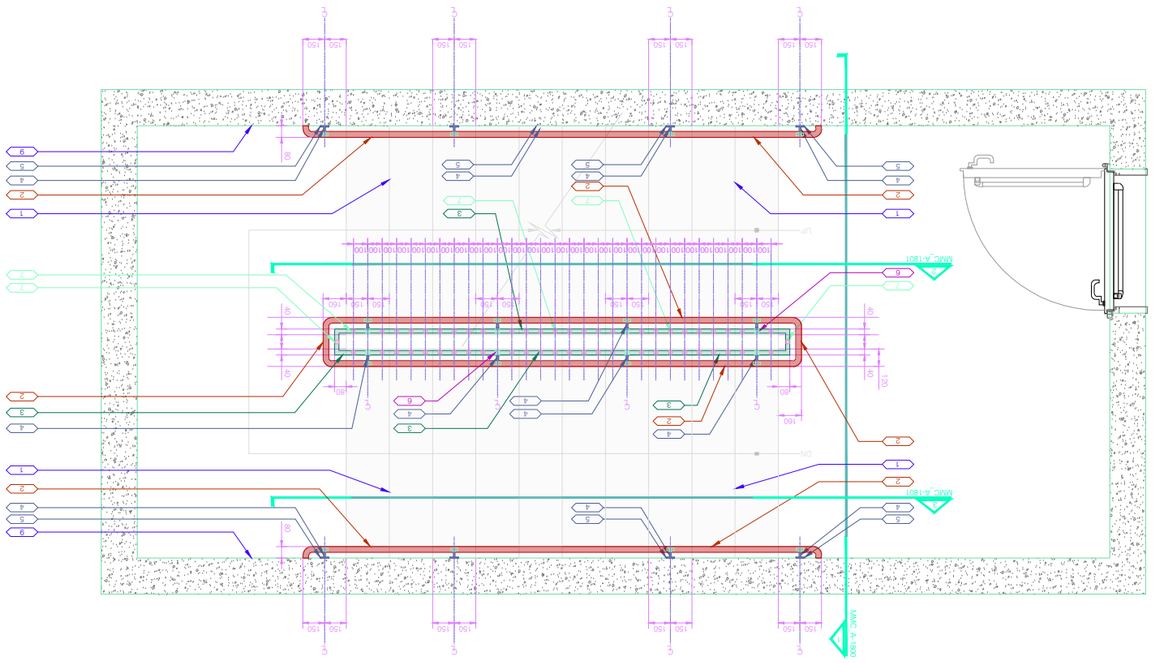

1

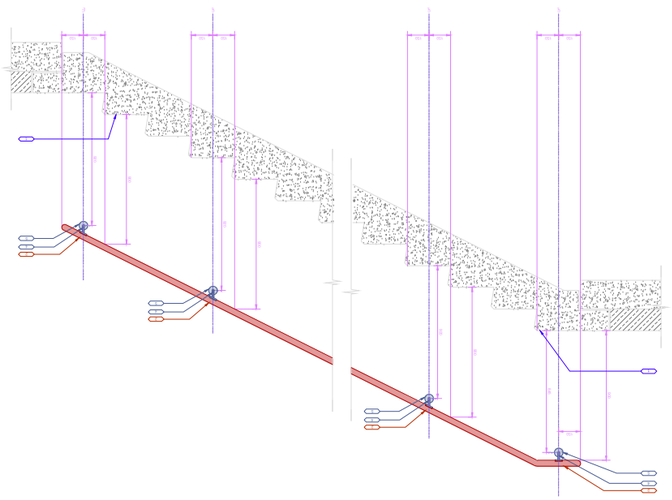

3

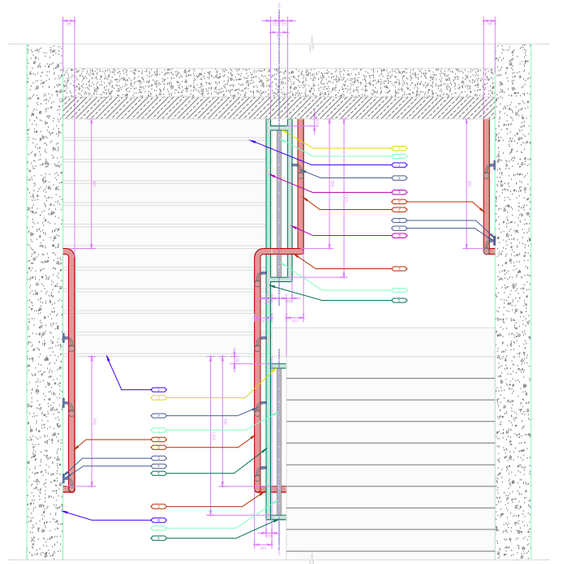

2

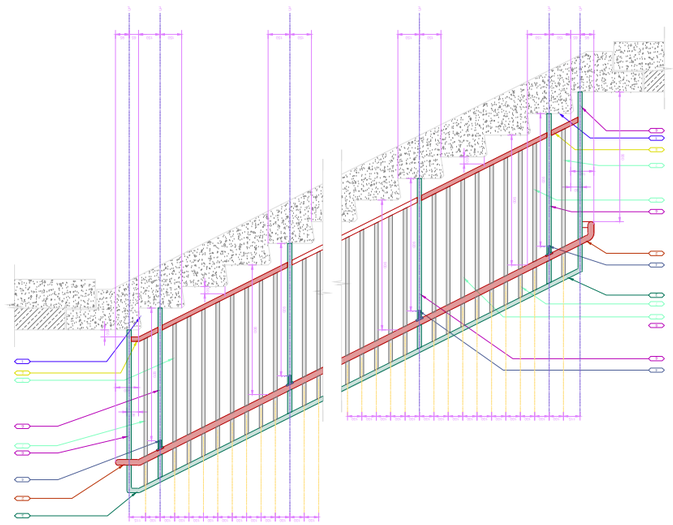

1	ΔΔΡΓΔΔΔΔ ΔΔΔΔΔΔΔΔ
2	ΔΔΔΔΔΔΔ ΔΔΔΔΔΔΔ ΔΔΔΔΔΔΔΔΔΔΔΔ ΔΔΔΔΔ #RAL 3002
3	ΔΔΔΔΔΔΔ ΔΔΔΔΔΔΔ ΔΔΔΔΔΔΔΔΔΔΔΔ ΔΔΔΔΔ #RAL 7011
4	ΔΔΔΔΔΔΔ ΔΔΔΔΔΔΔ ΔΔΔΔΔΔΔΔΔΔΔΔ ΔΔΔΔΔ #RAL 7011
5	ΔΔΔΔΔΔΔ ΔΔΔΔΔΔΔ ΔΔΔΔΔΔΔΔΔΔΔΔ ΔΔΔΔΔ #RAL 7011
6	ΔΔΔΔΔΔΔΔΔ ΔΔΔΔΔΔΔΔΔΔΔΔΔ ΔΔΔΔΔΔΔΔΔΔΔΔ ΔΔΔΔΔ #RAL 7011
7	ΔΔΔΔΔΔΔΔΔ ΔΔΔΔΔΔΔΔΔΔΔΔ ΔΔΔΔΔ #RAL 7011
8	ΔΔΔΔΔΔΔΔΔ ΔΔΔΔΔΔΔΔΔΔΔΔΔ ΔΔΔΔΔΔΔΔΔΔΔΔ ΔΔΔΔΔ #RAL 7011
9	ΔΔΔΔΔΔΔΔΔΔΔΔΔ

ΔΔΔΔΔΔΔΔΔΔΔΔΔ

1 ასმისებელი ტკინა-ბეტონის ფილა

2 მოჭიმვა 50მმ-80mm

3 ჯეოტექსტილი TERRAM 1000

4 ნყალბამძლე საფარი SIKA SARNAFIL TG66-15

5 დამათბუნებელი-მინვისაცუისი ბამბა (ROOFMATE SL-X)
120მმ λ = 0.035 W/M*K

6 ბამყოფი მემბრანა TGV 21

7 სხეშის ფენა

8 მოჭიმვა 50-80mm

9 ოსთკლის ბასიენი

10 ნყალბაკმტასი საფარი SIKATOP SEAL -107

11 ფითხი 3mm-5mm SIKA FAYANS (SIKA CERAM -110)

12 ჯეხამკული ფილა

13 მსუბუქი შემავსებელი

24 ხებულისებელი საყრდენი

25 დამათბუნებელი-მინვისაცუისი ბამბა (ROOFMATE SL-X)
100მმ λ = 0.035 W/M*K

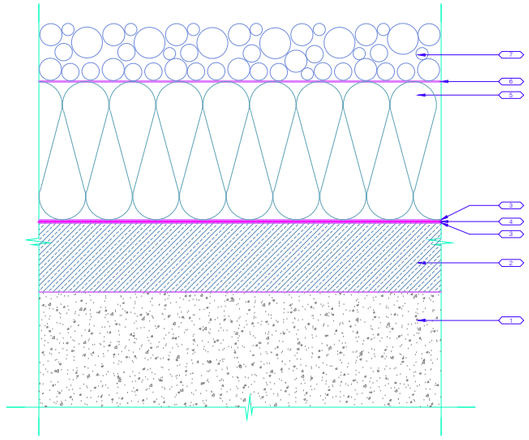

FCE_01

სახეხავი

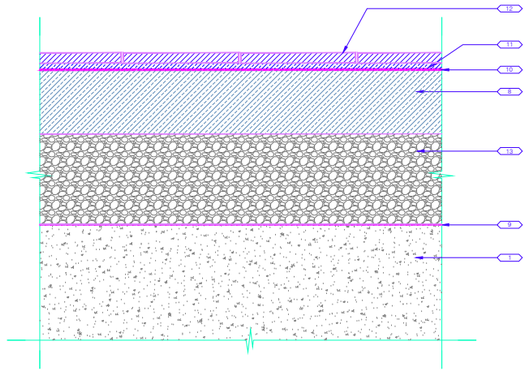

FCE_02

ასვანი

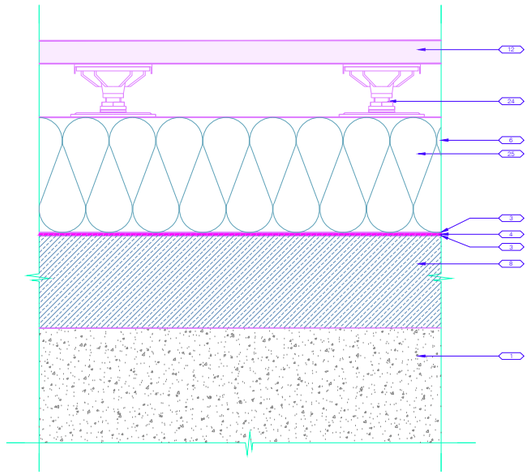

FCE_15

ტეხსა

DEPHANI
ARCHITECTURE&DESIGN

ბაუფხილიცება!

წინამდებარე დოკუმენტის ნახმარებენს "DEPHANI"-ს საკუთრებას.
მისი ნებისმიერი ფორმით (მთლიანად ან ნაწილობრივ)
ბამბაკება, ასვნისება ან ბაეხსაცება
"DEPHANI"-ს წერილობითი ნებართვის ბარეშე იხრძკება.
ნახაზები ბამოხნელია მხოლოდ პროექტებისათვის
ასრულებულია ინდივიდუალის მისაკუთვნებად, მისი ბამოცენება
ან მეიძლება ასრულის სხვე პირებმა. ზომები ენდა ბაღებმნდეს
სამშენებლო მოედანზე პროექტის მიეხ.
ნახაზი დებრნებები ენდა იყნას მოეხსნისათვის.

ჯნიშვნები / ცვლილებები

ძირითადი მონაცემები

1. პირველი დამყარებული ცსკ ბაკმასებრიული სამშენებლო ბრიე სამნენოებით.
2. სიკეთრივით ინფორმაციის მისაწერად ასრულებული ნახაზები ესთილად ენდა იყნას ბამხილული მანონმენლობით და სპეციფიკაციებით ბაძით
3. ბამიების და მანორის ბამოსახე ღირებულების ღირებულის მიეხ მოწოდებულ ტერიტორიის ტოპ გეოლოგიის და გეოლოგიური ექსპერტიზის დასკვნებით
4. ბაზრაკული პროექტირის ესთილების მეთოდების საშენებლო მოედნის მანონმენლობის ღირებულებე
5. ბაზრაკული პროექტირის ესთილების მეთოდების საშენებლო მოედნის მიეხ ბაუფხილება პროექტირებული მანონმენლობის ღირებულების და ნახაზებით მოხაზული ზომების ბაუფხილება ესთილების ბაუფხილება / ინფორმაცია / პროექტირება / ღირებულება
6. ბაზრაკული პროექტირის ესთილების კონსტრუქციული ელემენტების ოს ბეტონის ნაგებობების ბეტონის, ბოქნის და ბოქნის ესთილების პროექტირებით
7. ნახაზის მითითებული ზომები ენდა პროექტირებით, ან ვნენ მოხაზე ნახაზებზე ბაღებული, ესპრ ზომე ვნენ ესთილების მოედანზე ესთილებით ღირებულების ენდა ბაღებული პროექტირების ესთილების ბაღებული ან ვნენ მოხაზე ესთილების ბაზრაკული ესთილების მიეხ.
8. პროექტირის / პროექტის ესთილების ბაღებული ინფორმაციის ან ესთილების პროექტირების ესთილების ინფორმაციის ესთილების ბაღებული ან ვნენ მოხაზე ესთილების ინფორმაციის / ინფორმაციის ესთილების ბაზრაკული ან ვნენ მოხაზე ესთილების ბაზრაკული.
9. ესთილების პროექტირის ბაზრაკის, პროექტირების ესთილების ბაღებული ინფორმაციის / პროექტის ესთილების მიეხ. ნახაზებით პროექტირის ესთილების ესთილების ინფორმაციის / ესთილების პროექტირის ინფორმაციის ესთილების ბაღებული ან ვნენ მოხაზე ესთილების ბაზრაკული.
10. პროექტირის ნახაზის ბაზრაკული ენდა იყნა ინფორმაციის პროექტირების პროექტ პროექტირის ინფორმაციის ესთილების პროექტირების ნახაზის
11. ცხრილის ინფორმაციის ინფორმაციის ესთილების ესთილების ინფორმაციის ესთილების ესთილების ინფორმაციის ესთილების ესთილების ესთილების ესთილების / ესთილების ესთილების ესთილების ესთილების

61 ანკერი

62 ბეტონის ჰანელი

67 თეჰამოსტოპი

84 ხედის სამაბრი

85 ხრახნი

90 იტონგის ბლოკის ხედელი - D400

93 დამათბუნებელი-მინერალური ბამბა (ROCKWOOL) 100მმ
150 კბ/მ3 λ = 0.035 W/M*K

94 ფითხი

98 ფასადის საღებავი

GLASS SPECIFICATION				
REFERENCE #	AREA OF USE	THICKNESS mm	GLASS ASSEMBLY / DESCRIPTION	REMARK
GL-01	FACADE GLAZING & DOORS	-	CLIMAPLUS COOL-LITE XTREME 70/33 U-VALUE: 1.4 GLASS ASSEMBLY - BY FACADE ENGINEER / CONTRACTOR	MANUFACTURER: "SAINT-GOBAIN" _ www.saint-gobain.com *GLAZING INFORMATION IS FOR ARCHITECTURAL APPEARANCE ONLY. 1m x 1m SAMPLE SHOULD BE PROVIDED TO ARCHITECTS FOR APPROVAL PRIOR MANUFACTURING
GL-02	HANDRAIL	10+10	GUARDIAN EXTRA CLEAR, LAMINATED	MANUFACTURER: "GUARDIAN" _ www.guardianglass.com *GLAZING INFORMATION IS FOR ARCHITECTURAL APPEARANCE ONLY. 1m x 1m SAMPLE SHOULD BE PROVIDED TO ARCHITECTS FOR APPROVAL PRIOR MANUFACTURING
GL-03	FACADE GLAZING & DOORS	-	OKATECH METAL MESH K080 U-VALUE: 1.4 GLASS ASSEMBLY - BY FACADE ENGINEER / CONTRACTOR	MANUFACTURER: "OKALUX" _ www.okalux.com *GLAZING INFORMATION IS FOR ARCHITECTURAL APPEARANCE ONLY. 1m x 1m SAMPLE SHOULD BE PROVIDED TO ARCHITECTS FOR APPROVAL PRIOR MANUFACTURING

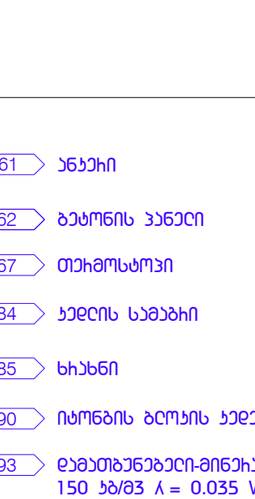

WCE_04

ექსტერიერის ხედის მოპირკეთება



WCE_05

ექსტერიერის ხედის მოპირკეთება
ბეტონის ჰანელით

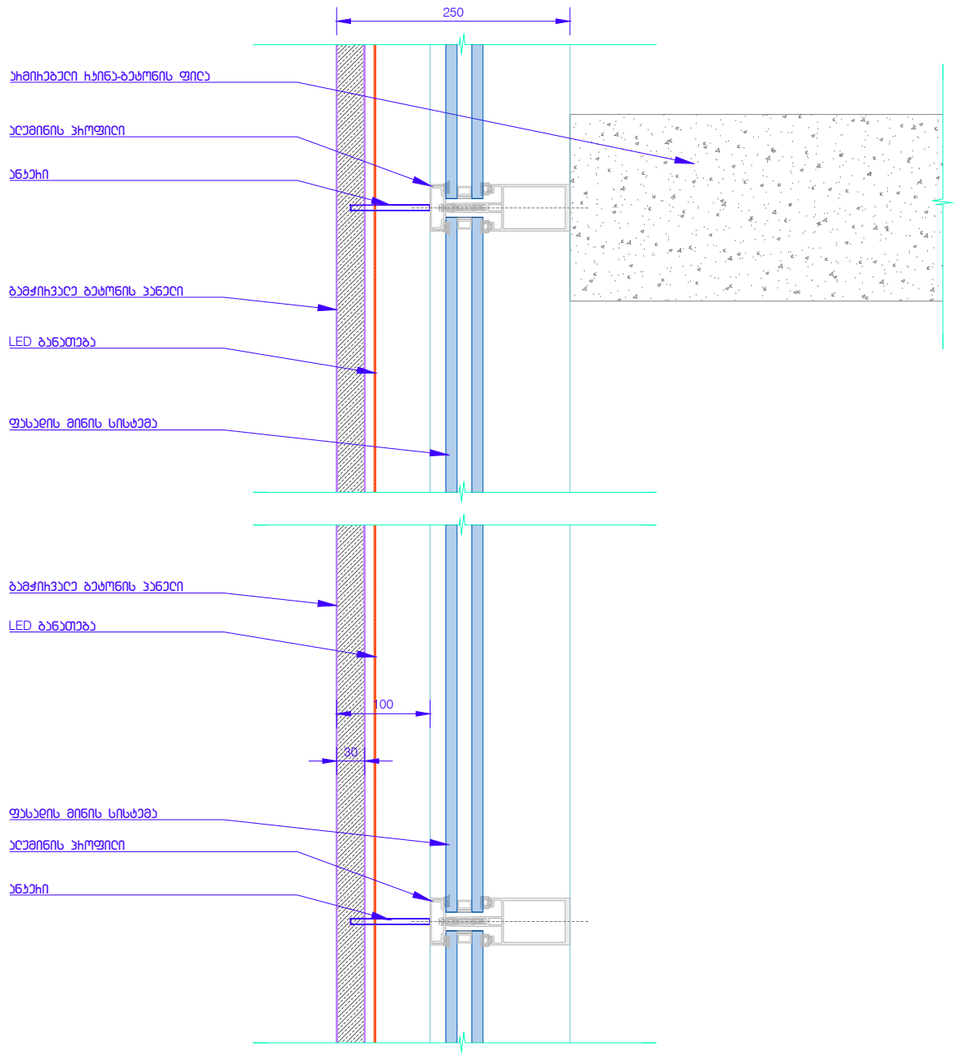

WCE_06

გამჭირვალე ბეტონის ჰანელი
ფასადთან

DEPHANI
ARCHITECTURE&DESIGN

ბენეფიციარი

წინამდებარე დოკუმენტის ნებართვებსა "DEPHANI"-ს საკუთრებაა.
მისი ნებისმიერი ფორმით (მათ შორის ელექტრონული)
გამოყენება, ასლირება ან გავრცელება
"DEPHANI"-ს წერილობითი ნებართვის გარეშე იკრძალება.
ნებისმიერ გამორნევებს ბარემი პრნანტებრნებისმიერ
პრეტენზიები ინფორმაციის მიმღებებად, მისი გამოყენება
ან შეცნობა პირდაპირ ან ირიბად ხორციელი პირის გვერდით
საქმიანობიდან მოდებნის მიერ.
ნებართვა ეხებრნება ერთ ობიექტს.

ვერსიები / ცვლილებები

ანოტაციები მითითებები

1. ყველას ელემენტებს ISO ცვლილებების სერიის სანდოობა;
2. სანიტარული ფილების ზომები ან ადგილები ნებართვის ნებისმიერ ნებართვის ნებისმიერ ნებართვის ნებისმიერ

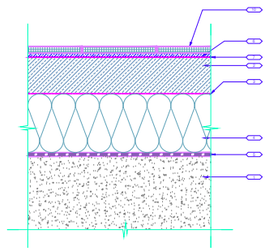

FCI_02a

სველი სივრცე მასშტაბი: 1:2

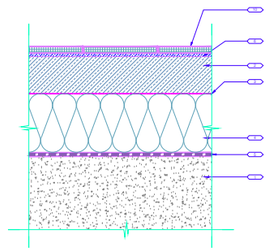

FCI_03a

საინჟინრო სივრცე მასშტაბი: 1:2

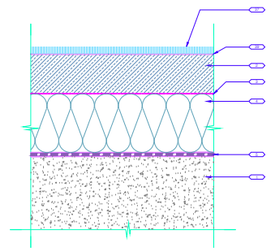

FCI_04a

ოფისის სივრცე მასშტაბი: 1:2

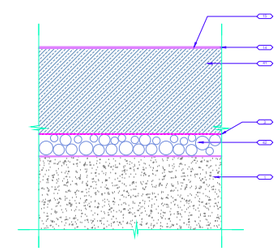

FCI_12

პანორამული სივრცე მასშტაბი: 1:2

1. პარკეტი
2. მოქიმვა 50-55mm
3. ბაბყოფი მიკ
4. თბოიზოლაცია 80mm (ROCKWOOL) λ = 0.035 W/M*K
5. ხმის იზოლაცია 5mm
6. ფილა 3mm-5mm SIKA FAYANS (SIKA CERAM -110)
7. წყალბამძლე ღებვა (2 ფენა) SIKA FAYANS (SIKA CERAM -110)
8. თბოიზოლაცია 50მმ
9. ჰაინბაბეტონი
10. პერამიკული ფილა
11. ბეტონის სველები
13. პოლიმერული ფენა SIKAFLOOR-151
14. პოლიმერული ფენა JOTAFLOOR SEALER
15. პოლიეთილენის საფენი ფერის ნაცრისფერი ფერის #: RAL7035
37. ხალიჩა
39. ნაბო
41. პრემიალური ბეტონის ფენა 100-120მმ
42. ხის ფენა
43. მცენარეთა მეთვალყურეობა
44. ჭიშის საფენი SIKAGARD-703 W
45. ეპოქსიდის ზედაპირი SIKAFLOOR -7530 ფერის ნაცრისფერი ფერის #: RAL7035

ეპოქსიდის მოხარისხების საფენისათვის ნაცრის საფენი ფერის ყვითელი ფერის #: RAL 1003

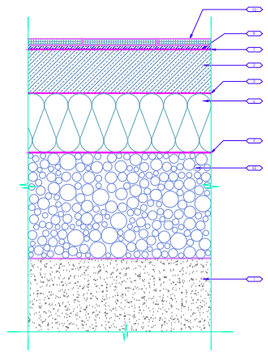

FCI_02b

სველი სივრცე (0 სართული) მასშტაბი: 1:2

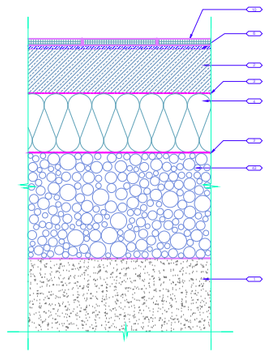

FCI_03b

0 სართული მასშტაბი: 1:2

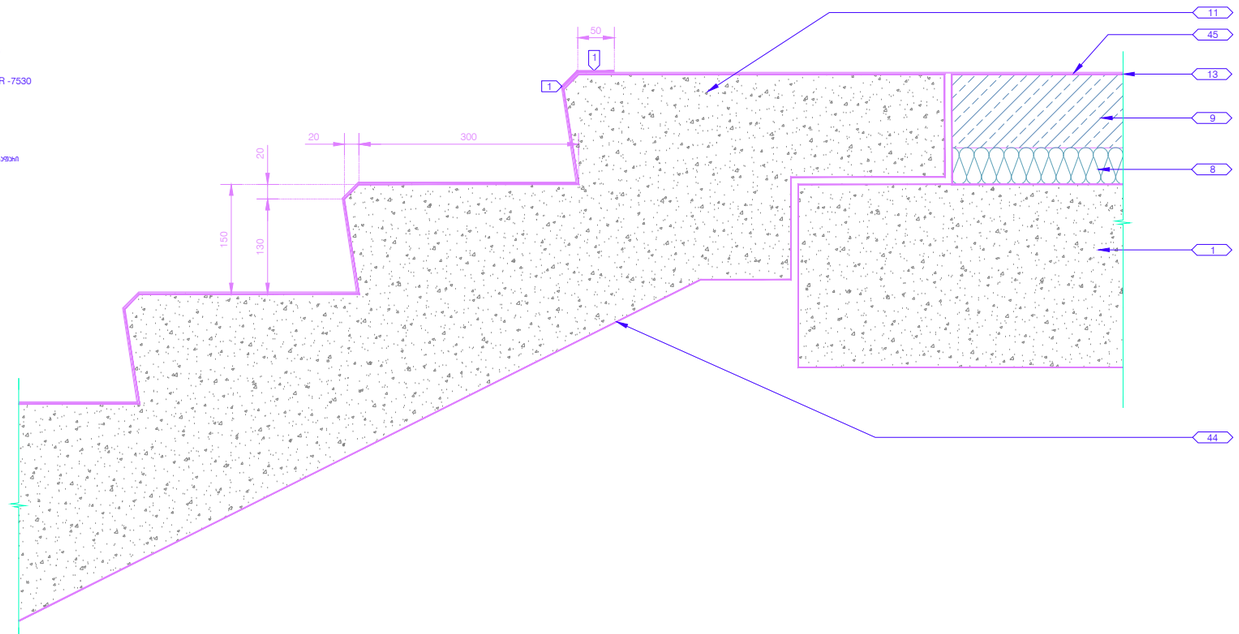

FCI_20

ბეტონის საფენები მასშტაბი: 1:5

DEPHANI
ARCHITECTURE&DESIGN

ბაღრომიცებაა

წინამდებარე დოკუმენტი წარმოადგენს "DEPHANI"-ს საკუთრებას.
მისი ნებისმიერი ფორმით (მათ შორის ელექტრონულ ვერსიებში)
გამოყენება, ასლირება ან გავრცელება
"DEPHANI"-ს წერილობითი ნებართვის გარეშე იკრძალება.
ნებართვის გამოხატვით მხოლოდ ურთიერთობისათვის
ინფორმაციის მიწოდებაზე, მისი გამოყენება
არ შეიძლება სხვა პროექტებში. ზომები უნდა გადამოწმდეს
სამშენებლო მოედანზე ურთიერთობის მიერ.
ნებართვის ლიცენზიები უნდა იქნას მოთხოვნისამებრ.

ლეგენდები / სიმბოლოები

ძირითადი მუშაობები

1. პარკეტის დაგებამდე IBC ცალკამუშავებით საფენდაგები ერთის საფენდაგებით
2. სანტექნიკური ინფორმაციის მიხედვით პროექტირები ნახაზები ეკუთვნილად უნდა იქნას გაცნობილი მენარმენელობის და საკონსტრუქციო ელემენტების ცხრილ
3. ნახაზებზე და მენარმეს გამოსაყენებელი დეტალებში მითი მოწოდებულ ტიპიური პასუხისმგებლობა და ტერიტორიაზე მენარმეზე
4. ნახაზებში ურთიერთობის დეტალების ფარგლებში საქმიანი მიერთებები ტიპიური
5. ნახაზებში ურთიერთობის დეტალების საქმიანობის ტიპიური მიერთებები ურთიერთობის ტიპიური ნახაზებზე და ნახაზებში მენარმეზე ტიპიური ნახაზებში ტიპიური ურთიერთობის ტიპიური ნახაზებზე / ინფორმაციაზე / დეტალებში
6. ნახაზებში ურთიერთობის დეტალების ტიპიური ტიპიური ნახაზების ტიპიური ნახაზებში, ტიპიური ურთიერთობის ტიპიური ნახაზებში
7. ნახაზზე მითითებული ზომები ჭიის პროექტირების, ან ერთ მოზეს ნახაზებზე ნახაზებზე, ყველა ზომა ერთ ნახაზებზეა ურთიერთობის მითი საქმიანობის ტიპიური ნახაზებზე ტიპიური ნახაზებში ურთიერთობის ტიპიური ნახაზებზე ერთ ნახაზებზე ტიპიური ნახაზებში ტიპიური ნახაზებზე ტიპიური ნახაზებში
8. ურთიერთობის / პროექტის ტიპიური ნახაზებზე ტიპიური ნახაზების ტიპიური ნახაზებში, ტიპიური ნახაზებში ტიპიური ნახაზებში ტიპიური ნახაზებში ტიპიური ნახაზებში / ტიპიური ნახაზებში ტიპიური ნახაზებში ტიპიური ნახაზებში
9. საკონსტრუქციო ელემენტების ტიპიური ნახაზებში ტიპიური ნახაზებში ტიპიური ნახაზებში ტიპიური ნახაზებში ტიპიური ნახაზებში ტიპიური ნახაზებში / ტიპიური ნახაზებში
10. ურთიერთობის ნახაზებზე ტიპიური ნახაზებში ტიპიური ნახაზებში ტიპიური ნახაზებში ტიპიური ნახაზებში ტიპიური ნახაზებში ტიპიური ნახაზებში ტიპიური ნახაზებში
11. ტიპიური ტიპიური ნახაზებში ტიპიური ნახაზებში ტიპიური ნახაზებში ტიპიური ნახაზებში ტიპიური ნახაზებში ტიპიური ნახაზებში ტიპიური ნახაზებში ტიპიური ნახაზებში / ტიპიური ნახაზებში ტიპიური ნახაზებში ტიპიური ნახაზებში ტიპიური ნახაზებში ტიპიური ნახაზებში ტიპიური ნახაზებში ტიპიური ნახაზებში ტიპიური ნახაზებში

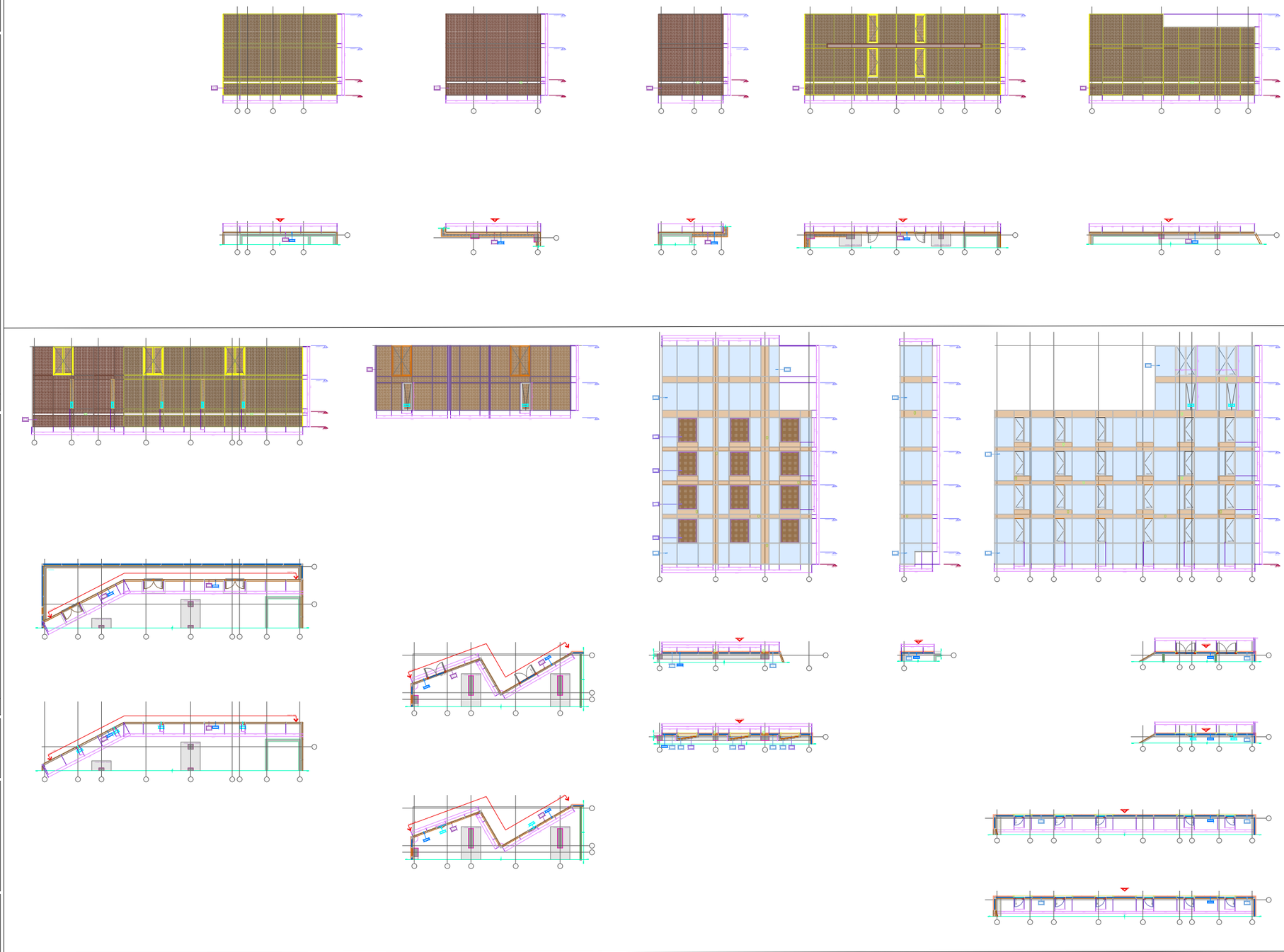

GLASS SPECIFICATION			
REFERENCE #	AREA OF USE	THICKNESS mm	GLASS ASSEMBLY / DESCRIPTION	REMARK
GL-01	FAÇADE GLAZING & DOORS	-	CLIMAPLUS COOL LITE XTREME 70/33 GLASS ASSEMBLY: BY FAÇADE ENGINEER / CONTRACTOR	WWW.FACTUREL.COM/GLASS-AND-DOORS.COM (GLAZING INFORMATION IS FOR ARCHITECTURAL APPEARANCE ONLY. THE X VIA SAMPLE SHOULD BE PRODUCED TO ARCHITECTS FROM APPROVAL FROM MANUFACTURING)
GL-02	HANDRAIL	10 + 10	QUADMAN EXTRA CLEAR LAMINATED U VALUE: 1.4	WWW.FACTUREL.COM/GLASS-AND-DOORS.COM (GLAZING INFORMATION IS FOR ARCHITECTURAL APPEARANCE ONLY. THE X VIA SAMPLE SHOULD BE PRODUCED TO ARCHITECTS FROM APPROVAL FROM MANUFACTURING)
GL-03	FAÇADE GLAZING & DOORS	-	CANTECH METAL MESH KYMI U VALUE: 1.4 GLASS ASSEMBLY: BY FAÇADE ENGINEER / CONTRACTOR	WWW.FACTUREL.COM (GLAZING INFORMATION IS FOR ARCHITECTURAL APPEARANCE ONLY. THE X VIA SAMPLE SHOULD BE PRODUCED TO ARCHITECTS FROM APPROVAL FROM MANUFACTURING)

ΠΕΛΑΤΗΣ / ΠΑΡΑΛΗΠΤΗΣ	ΑΡΧΙΤΕΚΤΟΝΑΣ ΜΗΧΑΝΙΚΟΣ
ΚΑΤΑΣΚΕΥΑΣΤΗΣ	ΗΛΕΚΤΡΟΛΟΓΟΣ ΜΗΧΑΝΙΚΟΣ
ΕΠΙΒΛΕΠΩΝ ΜΗΧΑΝΙΚΟΣ	ΠΥΡΟΣΒΕΣΤΗΣ
ΕΠΙΒΛΕΠΩΝ ΜΗΧΑΝΙΚΟΣ	ΜΗΧΑΝΟΛΟΓΟΣ ΜΗΧΑΝΙΚΟΣ
ΕΠΙΒΛΕΠΩΝ ΜΗΧΑΝΙΚΟΣ	ΤΟΠΟΓΡΑΦΟΣ ΜΗΧΑΝΙΚΟΣ

ΕΠΙΒΕΒΑΙΩΝΕΤΑΙ ΟΤΙ ΟΙ ΣΥΜΒΑΤΙΚΕΣ ΣΤΟΙΧΕΙΑ ΤΟΥ ΠΑΡΟΝΤΟΣ ΣΧΕΔΙΟΥ ΕΙΝΑΙ ΑΚΡΙΒΕΙΣ ΚΑΙ ΑΝΤΙΣΤΟΙΧΟΥΝ ΠΛΗΡΩΣ ΣΤΗΝ ΥΠΑΡΧΟΥΣΑ ΚΑΤΑΣΤΑΣΗ ΤΟΥ ΚΤΙΡΙΟΥ ΚΑΙ ΟΤΙ ΔΕΝ ΕΧΟΥΝ ΠΑΡΑΛΗΦΘΕΙ ΣΤΟΙΧΕΙΑ ΑΠΟ ΚΑΛΥΜΜΕΝΑ ΜΕΡΗ ΤΟΥ ΚΤΙΡΙΟΥ.

ΔΗΛΩΣΗ ΜΗΧΑΝΙΚΟΥ ΕΠΙΒΛΕΨΗΣ

ΔΗΛΩΣΗ ΜΗΧΑΝΙΚΟΥ ΕΠΙΒΛΕΨΗΣ ΕΡΓΟΥ ΠΑΡΑΚΟΛΟΥΘΗΣΗΣ ΚΑΙ ΠΑΡΑΛΑΒΗΣ ΕΓΓΡΑΦΩΝ

ΔΗΛΩΣΗ ΜΗΧΑΝΙΚΟΥ ΕΠΙΒΛΕΨΗΣ ΕΡΓΟΥ ΠΑΡΑΚΟΛΟΥΘΗΣΗΣ ΚΑΙ ΠΑΡΑΛΑΒΗΣ ΕΓΓΡΑΦΩΝ

ΔΗΛΩΣΗ ΜΗΧΑΝΙΚΟΥ ΕΠΙΒΛΕΨΗΣ

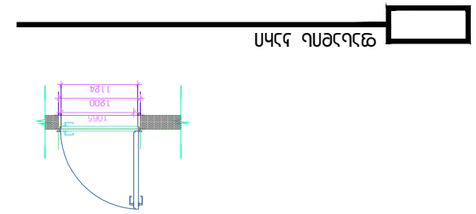

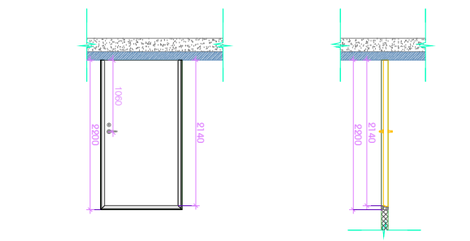

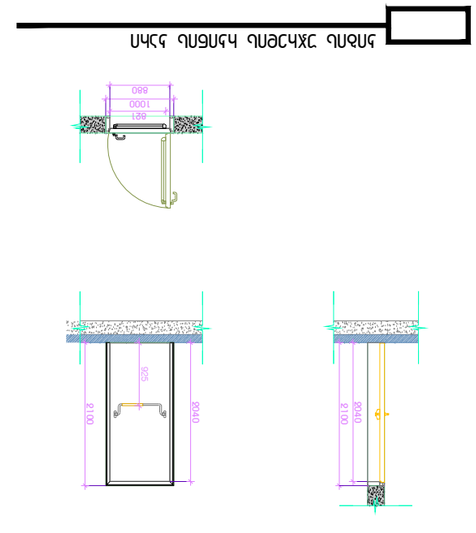

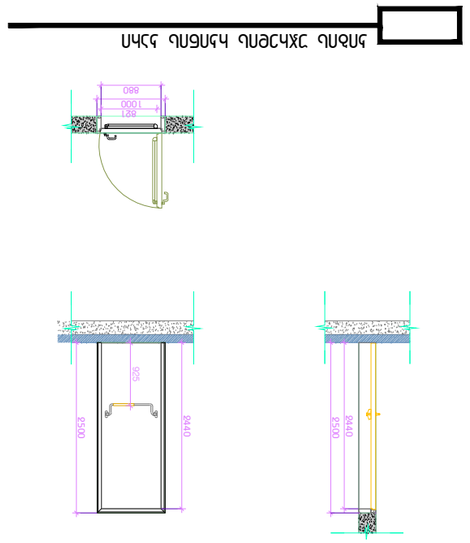

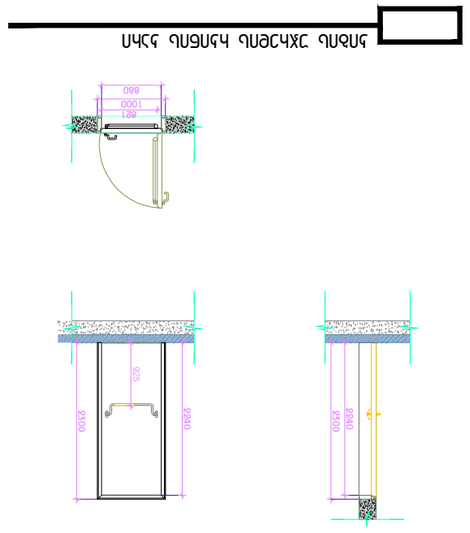

ГИПОТЕЗА ПРОЕКТА	001
ЗАКАЗЧИК	247-001А
ВЕДОМОСТЬ ЧЕРТЕЖЕЙ	1:100/A0
ГЛАВНЫЙ АРХИТЕКТОР ПРОЕКТА	
ГЛАВНЫЙ ИНЖЕНЕР ПРОЕКТА	
ГИП	
ГАП	
ГЕНПЛАН	
ПЛАНИРОВКА	
ПЛАНИРОВКА	
ПЛАНИРОВКА