შენობა-ნაგებობის უსაფრთხოების წესებთან შესაბამისობის ანალიზი

გამოყენებული წესები - **„შენობა-ნაგებობის უსაფრთხოების წესები“**

ჩამოთვალეთ შენობის დაკავებულებები და აღწერეთ თითოეული გამოყენება
1. საშუალო საფრთხის შემცველისასაწყობო ჯგუფი **სწ-1: ±0.00 და +4.50** ნიშნულებზე განთავსებულია სასაწყობე ფართები;

კონსტრუქციის ტიპი:	
განსაზღვრეთ კონსტრუქციის არსებული შენობისთვის: მაგალითი: II-A, II-B, V-A, V-B	
განსაზღვრეთ კონსტრუქციის ტიპი ახალი შენობისთვის: მაგალითი: II-A, II-B, V-A, V-B	ტიპი **II-B**
შერეული კონსტრუქციის შემთხვევაში მიუთითეთ ტიპები, რომელიც გამოყენებული იქნება, განსაზღვრეთ ტიპები და მათი მდებარეობა:	

სიმაღლის შეზღუდვები ცხრილი 503 -ის მიხედვით		
დაკავებულობები	**დასაშვები სართულიანობა**	**შემოთავაზებული სართულიანობა**
სასაწყობე ჯგუფი **სწ-1**	**3**	**2**
	დასაშვები სიმაღლე	**შემოთავაზებული სიმაღლე**
საერთო სიმაღლე =	**16.8**	**10.6**
მიწის ზემოთ სართულის რაოდენობა = **მიწის ქვემოთ სართულის რაოდენობა =**	**2 სართული** **0 სართული**	

ფართობის შეზღუდვები ცხრილი 503 -ის მიხედვით		
დაკავებულობები	**დასაშვები ფართობი**	**შემოთავაზებული ფართობი**
სასაწყობე ჯგუფი **სწ-1** (±0.00)	**1630**	**391.6**
სასაწყობე ჯგუფი **სწ-1** (+4.50)	**1630**	**427.1**
იატაკის საერთო ფართობი =	**391.6+ (+0.00 ნიშნ.) +427.1 (+4.50 ნიშნ.)=818.7**	
იატაკების რაოდენობა =	**2**	
შენობის საერთო ფართობი =	**818.7**	

გარე კედლის ცეცხლმედეგობისა და ღიობისადმი მოთხოვნები ცხრილების 602-ის და 705.8 -ის მიხედვით									
გარე კედელი	**ხანძარსაწინააღმდეგო მანძილი** (მეტრი)	**ცეცხლმედეგობის ხარისხი** (საათი)		**კედლის ღიობების ფართობი** (კედლის %)					
		მოთხოვნილი	**გათვალისწინებული**	**დასაშვები**			**გათვალისწინებული**		
				დაცული	**დაუცველი საშხეფებით**	**დაუცველი**	**დაცული**	**დაუცველი საშხეფებით**	**დაუცველი**
ღერძები „ **ა-დ** “	0.0	2	2	დაუშვებელი	დაუშვებელი	**დაუშვებელი**	0	**0**	**0**
ღერძები „ **1-8** “	0,0	2	2	დაუშვებელი	დაუშვებელი	**დაუშვებელი**	0	**0**	**0**
ღერძები „ **დ-ა** “	3-ზე მეტი	0	-	შეუზღუდავია [ა]	შეუზღუდავია [ა]	**შეუზღუდავი** [ა]	-	**-**	**-**
ღერძები „ **8-4** “	0.0	2	2	დაუშვებელი	დაუშვებელი	**დაუშვებელი**	0	**0**	**0**
ღერძები „ **4-1** “	3-ზე მეტი	0	-	შეუზღუდავია [ა]	შეუზღუდავია [ა]	**შეუზღუდავი** [ა]	-	**-**	**-**

ა. 705.8.1 ქვეთავის N2 გამონაკლისი.

ხანძრისაგან დაცვის სისტემებისადმი მოთხოვნები							
დაკავებულობები/სივრცეები/გასასვლელი საშუალებები	ავტოსაშველეფი სისტემა	ალტერნატიული ავტომატური ცეცხლსაქრობი სისტემები	სახანძრო განგაშისა და ცეცხლაღმომჩენი სისტემები	სახანძრო მილდგარების სისტემები	კვამლის საკონტროლო სისტემები	ხელის ცეცხლმაქრები	სახანძრო-სამაშველო სამსახურის მიერ გამოსაყენებელი მისაერთებელი
სასაწყობე ჯგუფი სწ-1 (+0.00 ნიშნულზე)	არა	არა	კვამლის ავტომატური აღმომჩენი, მხედველობითი განგაშის სისტემა, დამკავებელთა შეტყობინების სისტემა, სახანძრო განგაშის ღილაკი, ავარიული განათება	კი	ბუნებრივი განიავება	კი	კი
სასაწყობე ჯგუფი სწ-1 (+4.50 ნიშნულზე)	არა	არა		კი		კი	

თითოეული სართულიდან გასასვლელი საშუალება									
სართულები	დაკავებულობა და დაკავებულობის დატვირთვის ჯამური მაჩვენებელი	მოთხოვნილი გასასვლელების/გასასვლელთან მისადგომის რაოდენობა	გათვალისწინებული გასასვლელების/გასასვლელთან მისადგომის რაოდენობა და ტიპი	გასასვლელი საშუალებების სიგანე(მეტრი)					
				გზა-კიბეები		დერაფანი,		გასასვლელის გზა-კარი	
				მოთხოვნილი	გათვალისწინებული	მოთხოვნილი	გათვალისწინებული	მოთხოვნილი	გათვალისწინებული
+0.00 ნიშნულზე	სწ-1 დ.დ. 9	1	1 (გზა-კარი)	-	-	-	-	0.82	1.10
+4.50 ნიშნულზე	სწ-1 დ.დ. 9	1	1 (გზა-კიბე)	0.9	1.05	-	-	-	-

ყველა სართულზე სივრცის და დაკავებულობის განსაზღვრა (1004.1.2 ცხრილი)				
დაკავებულობა	სივრცის დასახელება	ფართი მ²	დაკავებულობის დატვირთვის ფაქტორი	დაკავებულობა
	±0.00 ნიშნულზე	391.6	46.5	9
	+4.50 ნიშნულზე	427.1	46.5	9

წყალსადენი სისტემის ფიქსირებული მოწყობილობების რაოდენობა სასაწყობე ჯგუფი (სწ-1) ცხრილი 1602.1-ის მიხედვით											
სართულები	დაკავებულობა და დაკავებულობის დატვირთვის ჯამური მაჩვენებელი	ფიქსირებული მოწყობილობები									
		უნიტაზი		ტუალეტის ხელსაბანები		აბაზანა/შხაპი		სასმელი წყლის ფანტანი		სამომსახურეო ნიჟარა	
		მოთხოვნილი	გათვალისწინებული	მოთხოვნილი	გათვალისწინებული	მოთხოვნილი	გათვალისწინებული	მოთხოვნილი	გათვალისწინებული	გათვალის	გათვალისწინებული
±0.00 ნიშნულზე	სასაწყობე ჯგუფი სწ-1 ს.დ.დ. 9	1	1+1 შშმპ	1	1+1 შშმპ	-	-	1	1	1	**1**
+4.50 ნიშნულზე	სასაწყობე ჯგუფი სწ-1 ს.დ.დ. 9										

არსებული შენობის I სართ. გეგმა +0.00

მ. 1:600, 1:150



არსებული შენობის კროკები

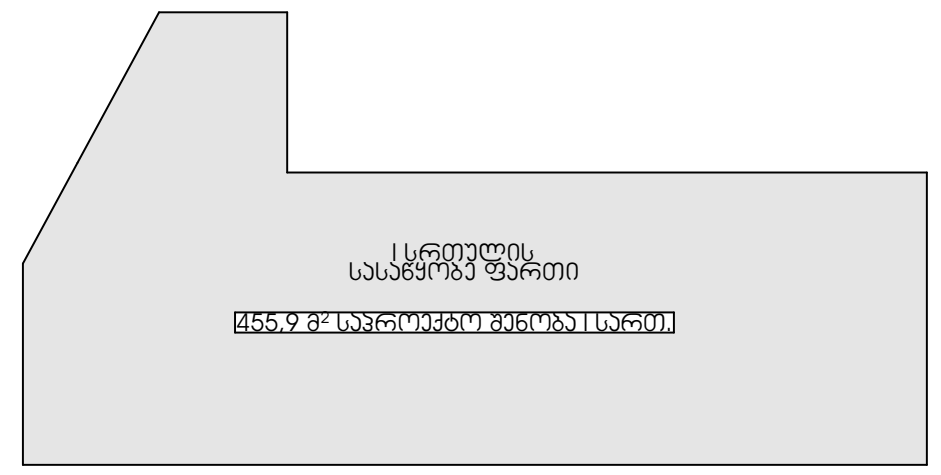

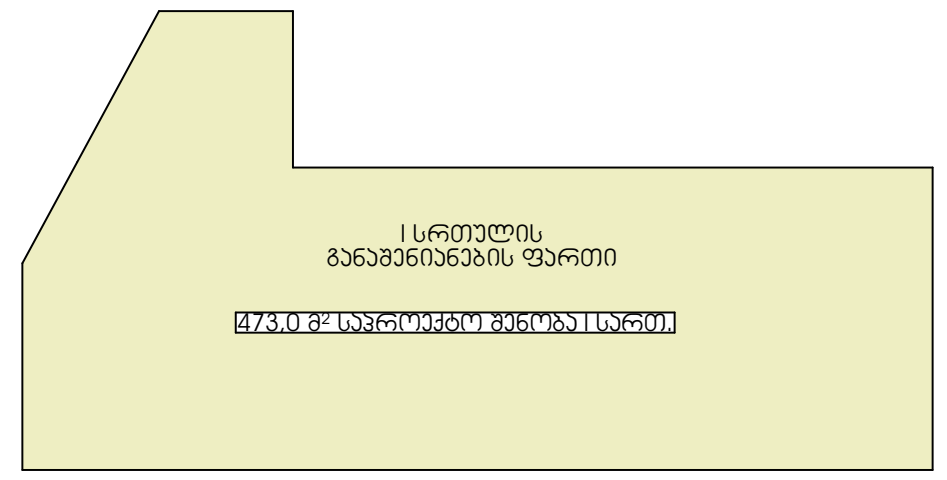



ობიექტის მისამართი:	ქ. თბილისი, ევტიხ ქვანიას ქუჩა. №5 (ს.კ. 01.19.24.004.005)	
ფუნქციური დანიშნულება:	სტამბის სათადარიგო მექანიზმების საწყობი	
დამკვეთი	შპს "პრინტ ჰაუსი"	
არქიტექტორი	გ. კოპაძე	
ექსპერტი	ნ. გობეჯიშვილი	

ნახაზის დასახელება

არსებული შენობის I სართ. გეგმა +0.00

ფორმატი	ფ-ლი №	სულ ფ-ლი	მასშტაბი	თარიღი
A4			1:600, 1:150	2025 წ.

საპროექტო I სართულის გეგმა +0.00 ნიშნულზე

მ. 1:150, 1:600

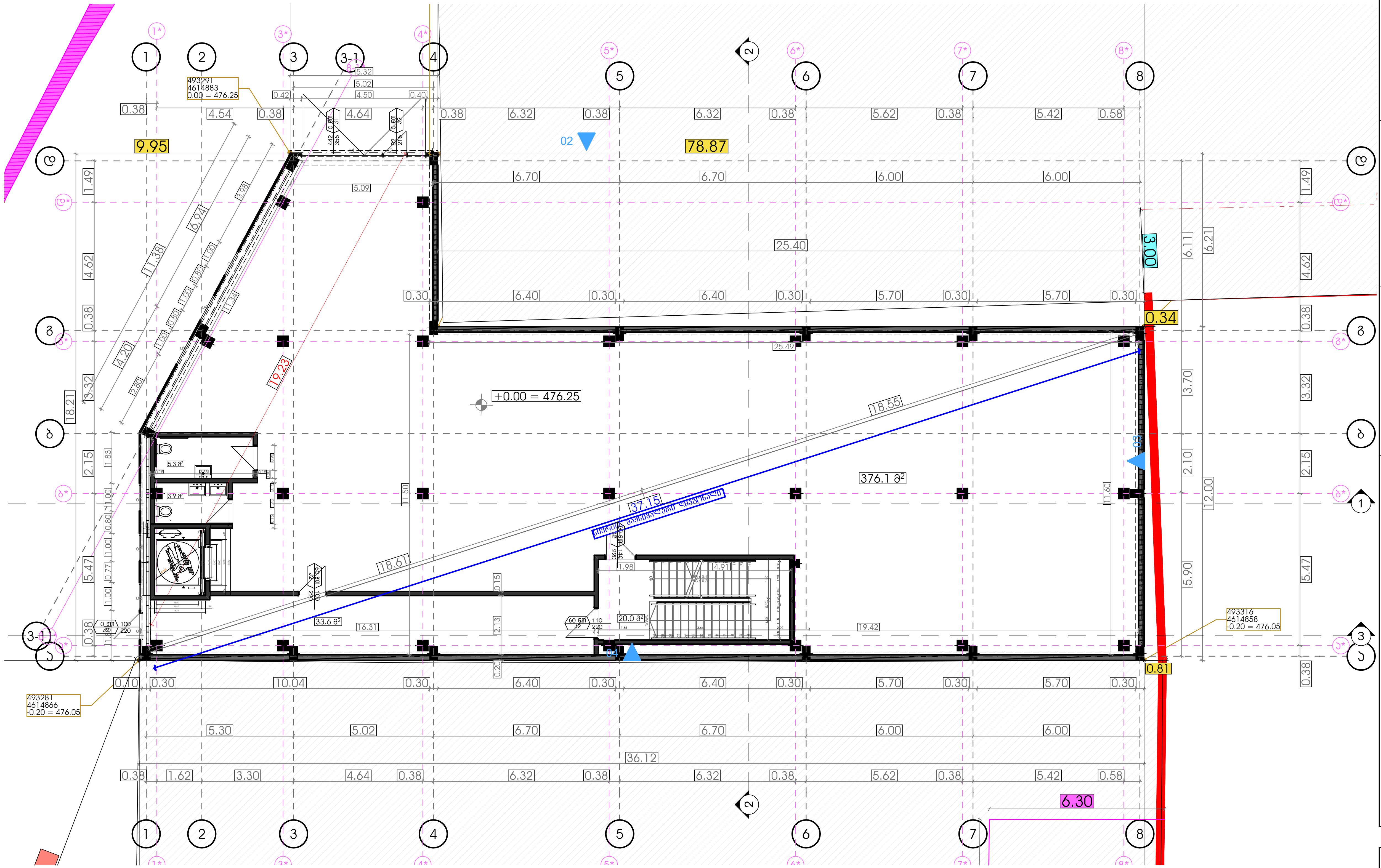

ექსპლიკაცია

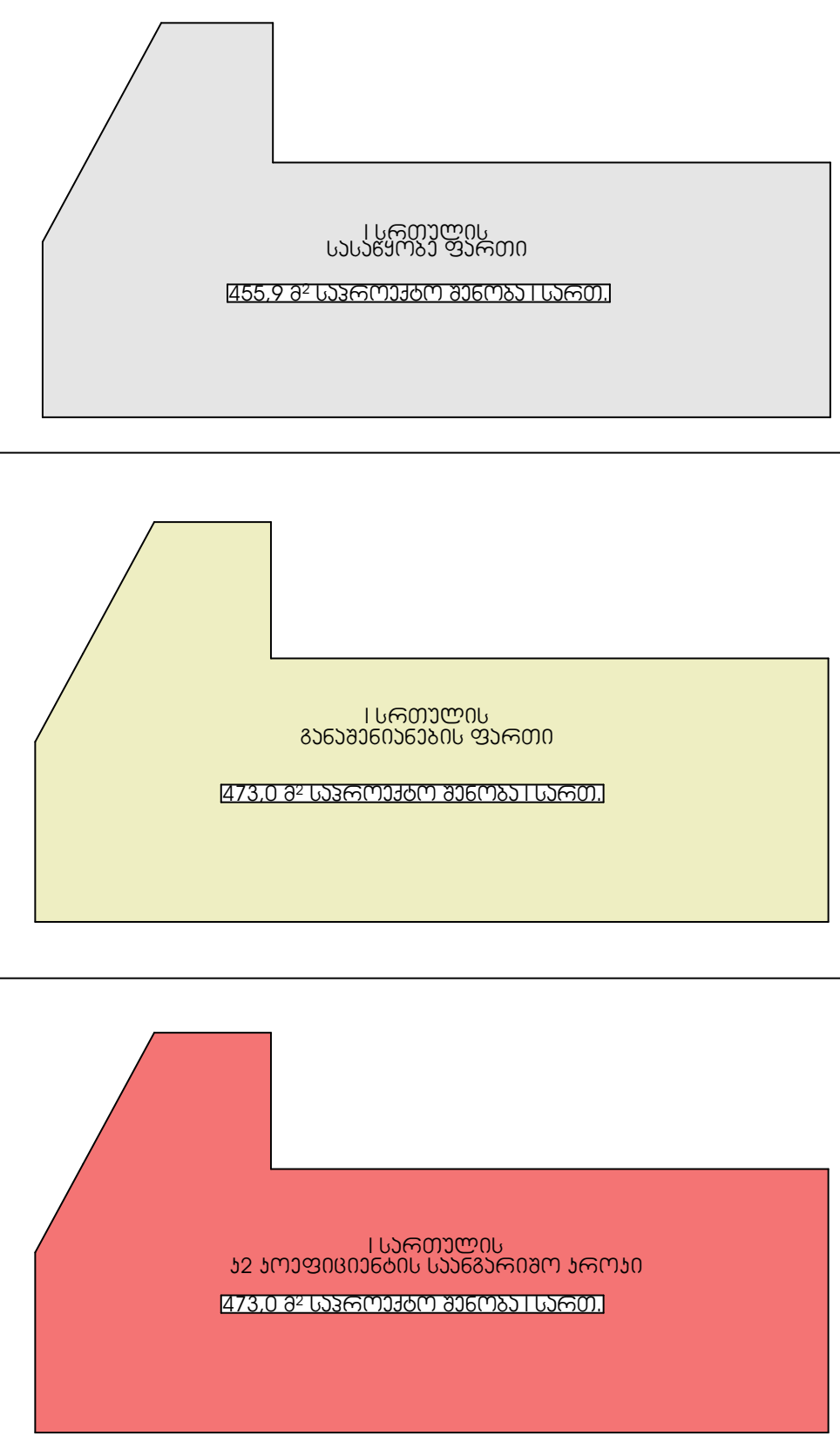

ობიექტის მისამართი:	ქ. თბილისი, ევტიხ ქვანიას ქუჩა. №5 (ს.კ. 01.19.24.004.005)	
ფუნქციური დანიშნულება:	სტამბის სათადარიგო მექანიზმების საწყობი	
დამკვეთი	შპს "პრინტ ჰაუსი"	
არქიტექტორი	გ. კოპაძე	
ექსპერტი	ნ. გობეჯიშვილი	

ნახაზის დასახელება

საპროექტო I სართულის გეგმა +0.00 ნიშნულ

ფორმატი	ფ-ლი №	სულ ფ-ლი	მასშტაბი	თარიღი
A4			1:150, 1:600	2025 წ.

საპროექტო II სართულის გეგმა +4.50 ნიშნულზე

მ. 1:150,

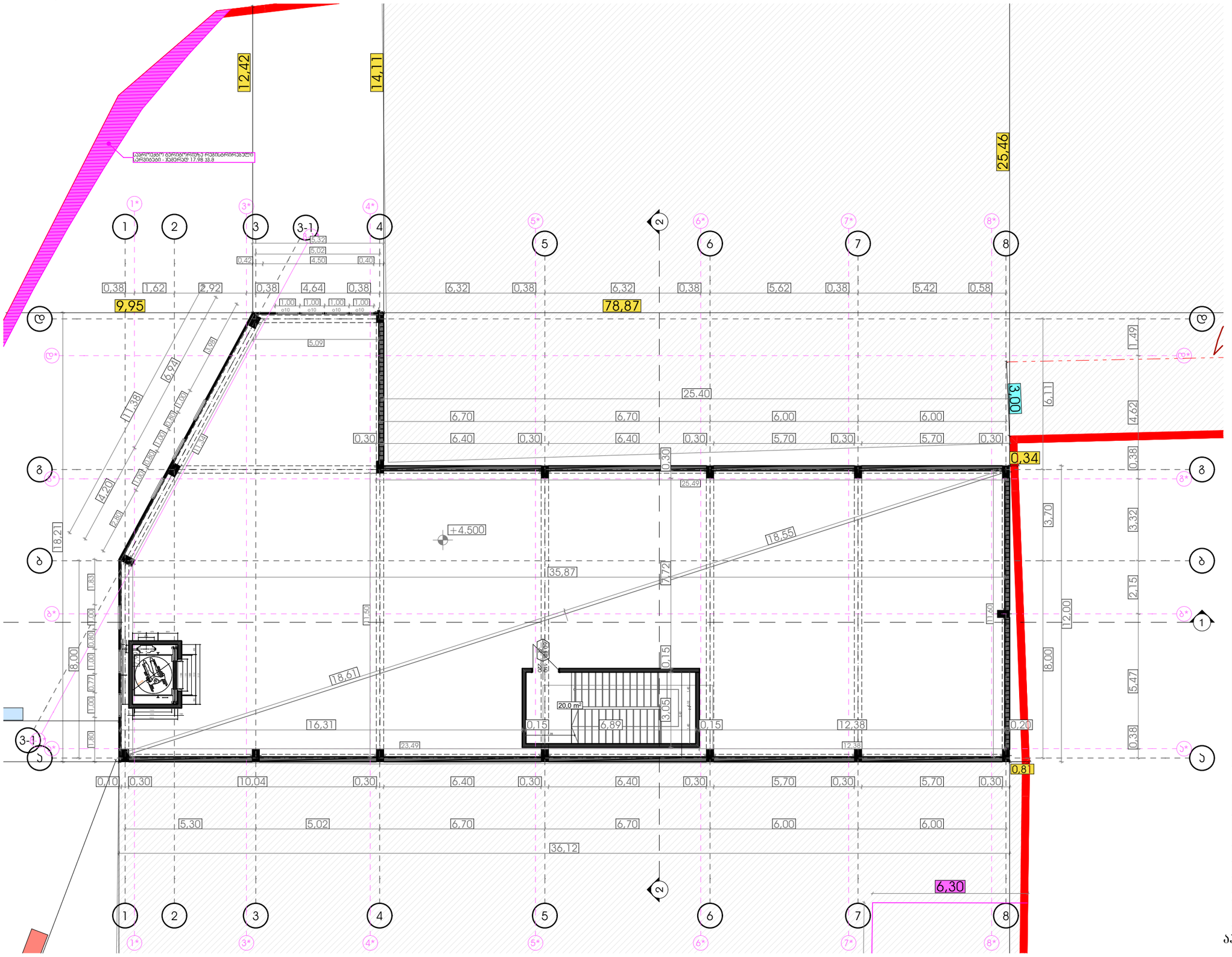

ექსპლიკაცია

I სართულის სასწორე ფართი
455,9 მ² საერთაშორისო ბანკის სართულ

I სართულის განათავსების ფართი
473,0 მ² საერთაშორისო ბანკის სართულ

I სართულის ა2 პოლიციონის საკონტროლო პუნქტი
473,0 მ² საერთაშორისო ბანკის სართულ

ობიექტის მისამართი:	ქ. ბათუმის, ვეფხის ტყაოსნის ქუჩა. №5 (ს.კ. 01.19.24.004.005)	
ფუნქციური დანიშნულება:	სტუმრის სამაღარიზო მეცნიერების სახურო	
დამკვეთი	შპს "პრინტ პაუსი"	
არქიტექტორი	გ. კოპაძე	
ექსპერტი	ნ. ბოგაჩიშვილი	

ნახაზის დასახელება

აპროექტო II სართულის გეგმა +4.50 ნიშნულ

ფორმატი	ფ-ლი №	სულ ფ-ლი	მასშტაბი	თარიღი
A4			1:150, 1:600	2025 წ.

არსებული შენობის გადახურვის გეგმა

მ. 1:200

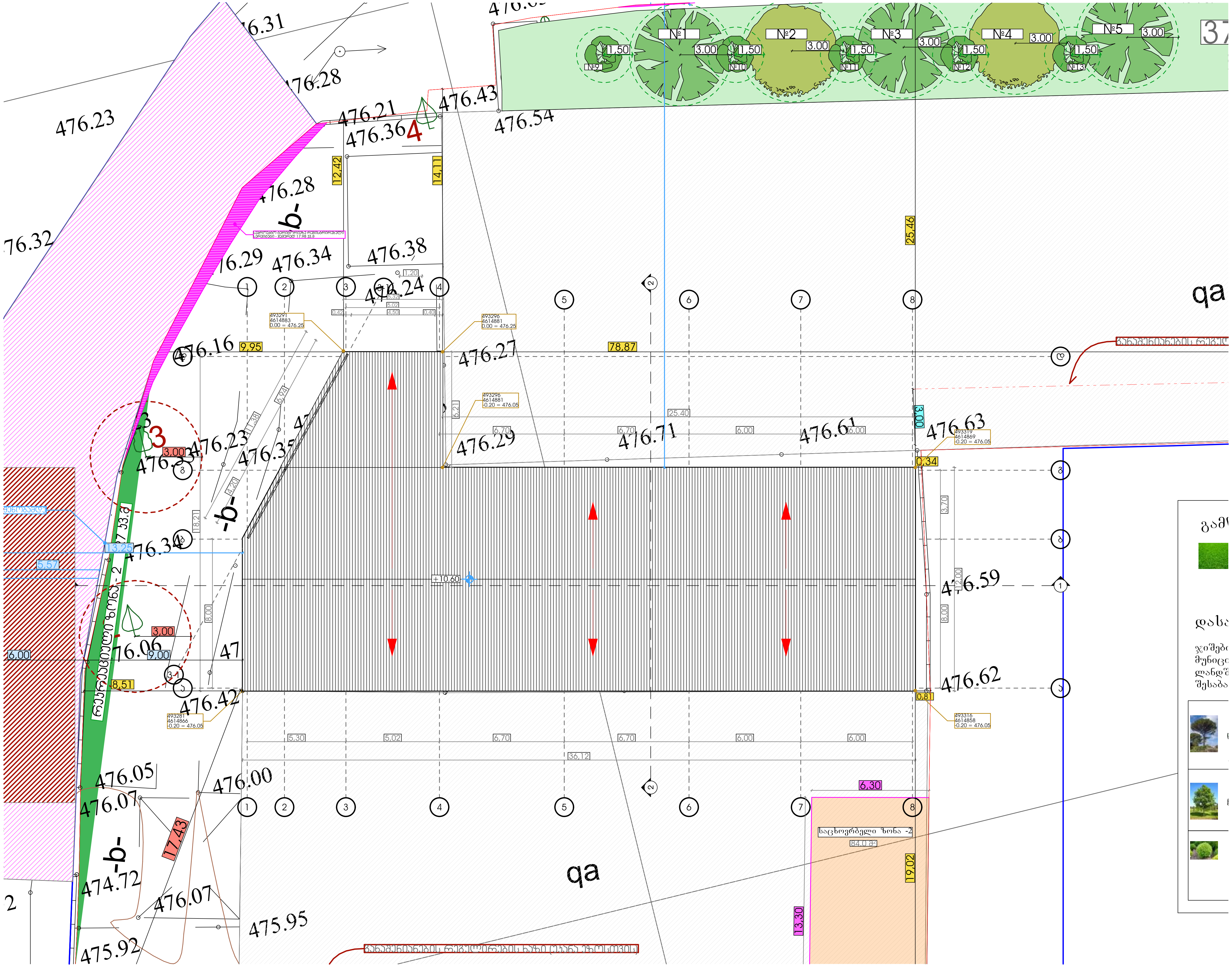

ობიექტის მისამართი:	ქ. თბილისი, ევტიხ ქვანიას ქუჩა. №5 (ს.კ. 01.19.24.004.005)
ფუნქციური დანიშნულება:	სტამბის სათადარიგო მექანიზმების საწყობი
დამკვეთი	შპს "პრინტ ჰაუსი"
არქიტექტორი	გ. კოპაძე
ექსპერტი	ნ. გობეჯიშვილი

ნახაზის დასახელება

არსებული შენობის გადახურვის გეგმა

ფორმატი	ფ-ლი №	სულ ფ-ლი	მასშტაბი	თარიღი
A4			1:200	2025 წ.

საპროექტო გადახურვის გეგმა

მ. 1:200

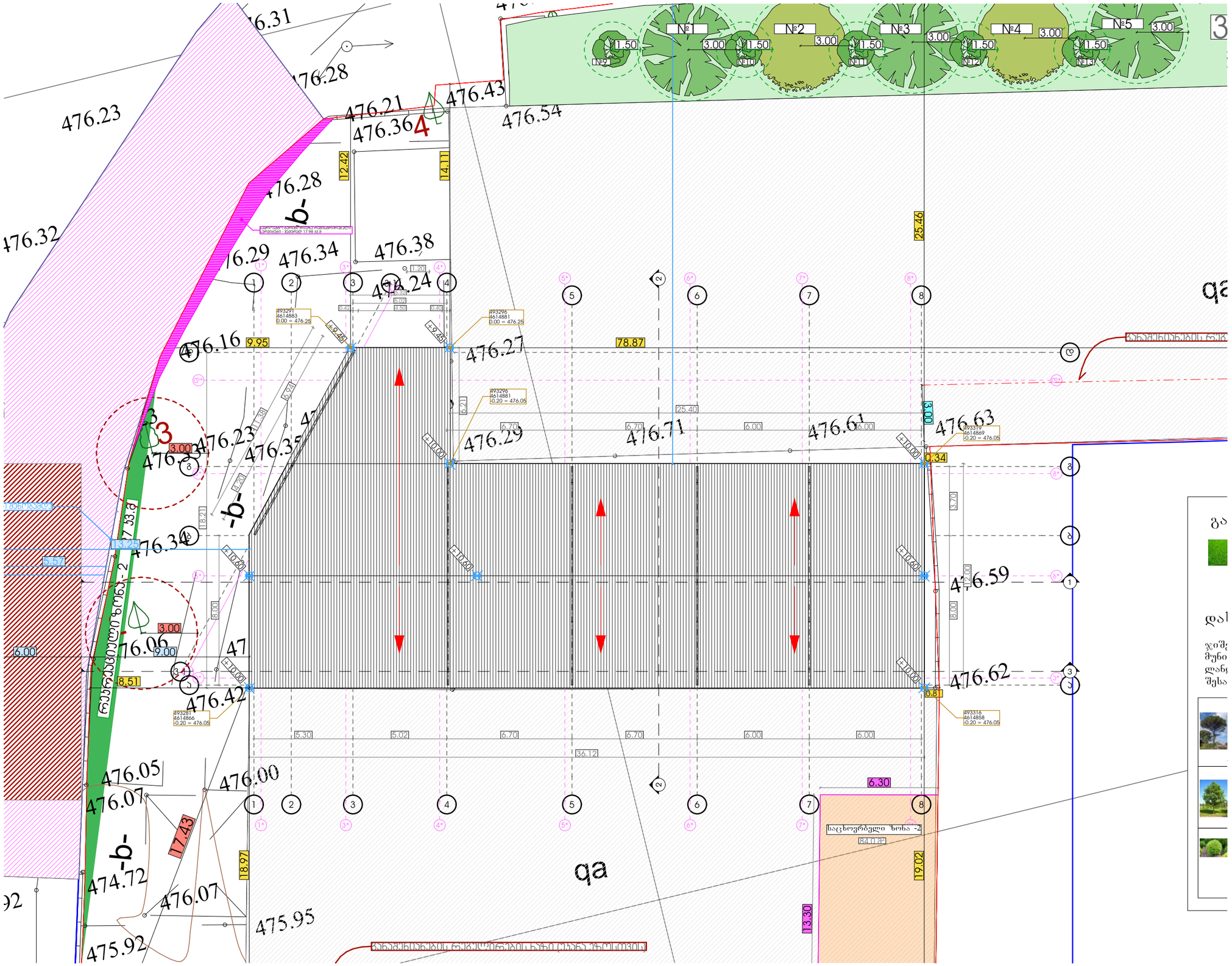

ობიექტის მისამართი:	ქ. ობილისი, ვეძის ქუჩის ქუჩა. №5 (ს.კ. 01.19.24.004.005)	
შენიშვნა დამატებულია:	სტამბის სამაღარიტო მექანიზმების საწყობი	
დამკვეთი	შპს "პრინტ პაუსი"	
არქიტექტორი	გ. კოპაძე	
ელსპერტი	ნ. გოგიჩაშვილი	

ნახაზის დასახელება

საპროექტო გადახურვის გეგმა

ფორმატი	ფ-ლი №	სულ ფ-ლი	მასშტაბი	თარიღი
A4			1:200	2025 წ.

I სართულის დაკავებულობის გეგმა

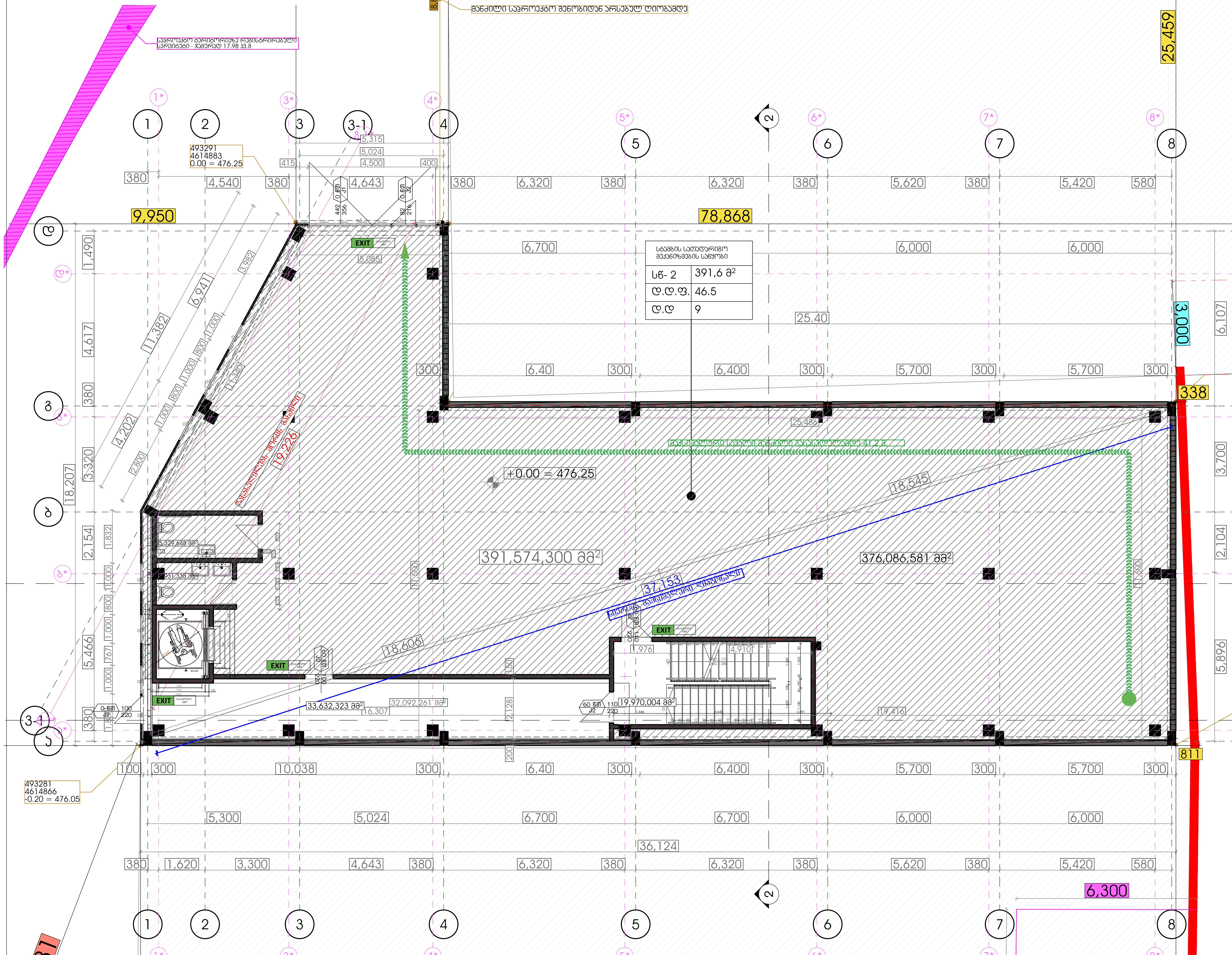

შენიშვნა:
გთხოვთ გაითვალისწინოთ ის გარემოება, რომ საგანგებო სიტუაციების მართვის სამსახურში შენობის შესაბამისი ხანძარსაწინააღმდეგო დაცვის სისტემების პროექტებს, წარმოადგენთ მშენებლობის ნებართვის გაცემიდან 3 თვის ვადაში.

პირობითი ნიშნები:

- მიწის ნაკვეთის საზღვარი
- ბეტონი
- ბლოკი
- ტიხარი
- აგურის კედელი
- თაბაშირ-მუყაოს 160 მმ კედელი
- თაბაშირ-მუყაოს 100 მმ კედელი
- ერთფრთიანი კარი
- ერთფრთიანი კარი ზღურბლით
- ორფრთიანი კარი
- ორფრთიანი კარი ზღურბლით
- 82 / 235 / 90 ნთ / კ1: კარის თავისუფალი სიგანე; ხანძარმედეგობა; კარის ნუმერაცია; კარის თავისუფალი სიმაღლე
- საწარმოო ფართი / სც - 2 / 115.5 მ² / დ. დ. ფ 18.6 / დ. დ. 7: სივრცის დასახელება; მთლიანი ფართი; დაკავებულობის დატვირთვის ფაქტორი; დაკავებულობის დატვირთვა; დაკავებულობის ჯგუფი
- გასასვლელთან მისადგომი მაქსიმალური სავალი მანძილი
- EXIT — გასასვლელის აღმნიშვნელი განათებული ნიშანი

დაკავებულობის ჯგუფების აღნიშვნები

დაკავებულობის ჯგუფები	დაკავებულობის ჯგუფის აღნიშვნა	ფერის კოდი
თავშეყრის ჯგუფი(თ3)		RGB (34,139,34)
საქმიანი ჯგუფი(სქ)		RGB (79,12,187)
საგანმანათლებლო ჯგუფი - (სგ)		RGB (245,99,20)
სამრეწველო ჯგუფი (სმ)		RGB (160,32,240)
დიდი საფრთხის შემცველი ჯგუფი - (დსშ)		RGB (94,8,58)
დაწესებულებითი ჯგუფი (დწ)		RGB (0,0,255)
სავაჭრო ჯგუფი (სვ)		RGB (255,0,0)
საცხოვრებელი ჯგუფი (სც)		RGB (220,185,0)
სასაწყობო ჯგუფი (სწ)		RGB (136,135,134)
დამხმარე ჯგუფი (დს)		RGB (57,57,56)

ობიექტის მისამართი:	ქ. თბილისი, ევტიხ ქვანიას ქუჩა. №5 (ს.კ. 01.19.24.004.005)	
ფუნქციური დანიშნულება:	სტამბის სათადარიგო მექანიზმების საწყობი	
დამკვეთი	შპს "პრინტ ჰაუსი"	
არქიტექტორი	გ. კოპაძე	
ექსპერტი	ნ. გობეჯიშვილი	

ნახაზის დასახელება

I სართულის დაკავებულობის გეგმა

ფორმატი	ფ-ლი №	სულ ფ-ლი	მასშტაბი	თარიღი
A3				2025 წ.

II სართულის დაპავებულობის გეგმა

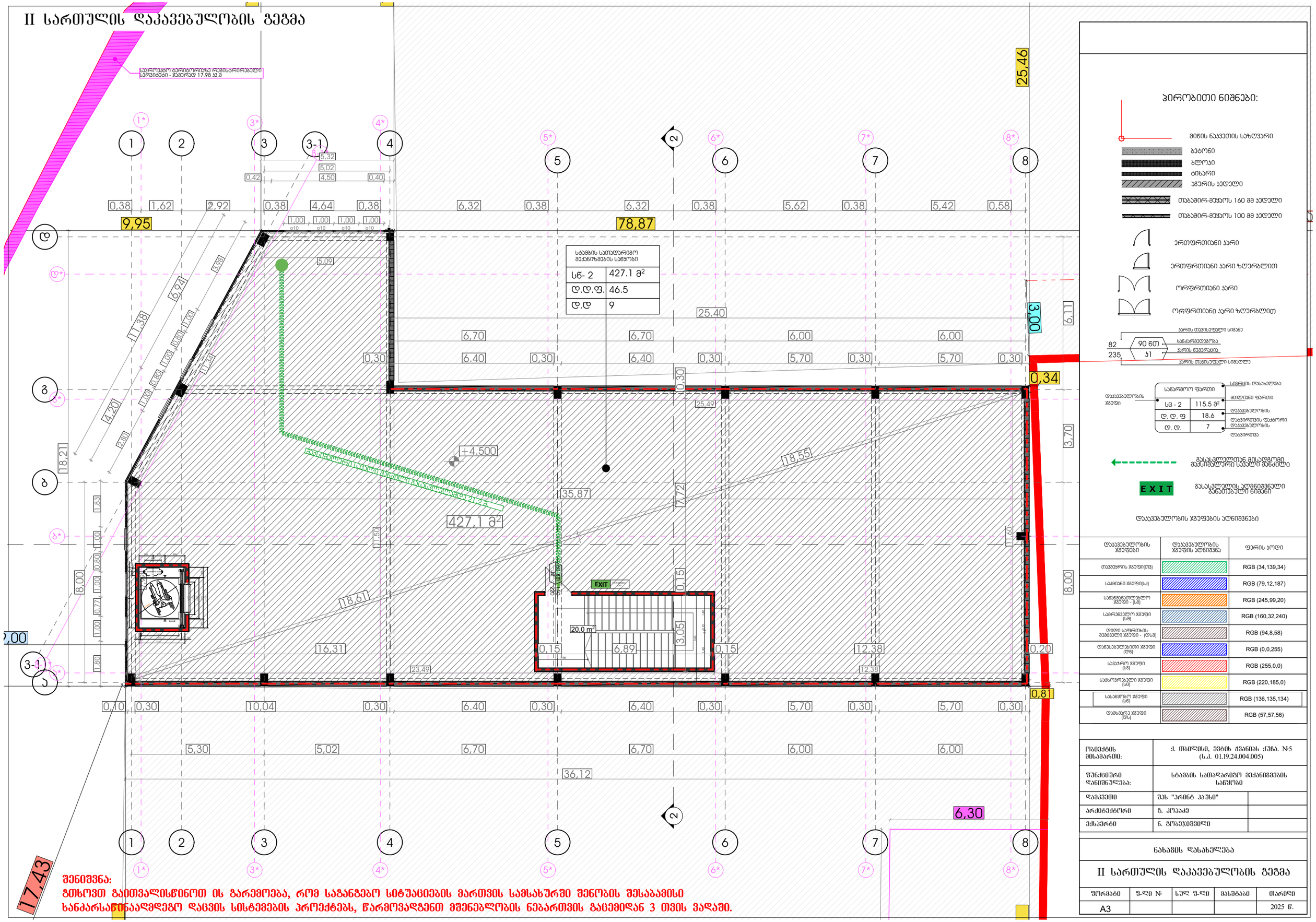

I სართულის ხანძარსაწინააღმდეგო გეგმა

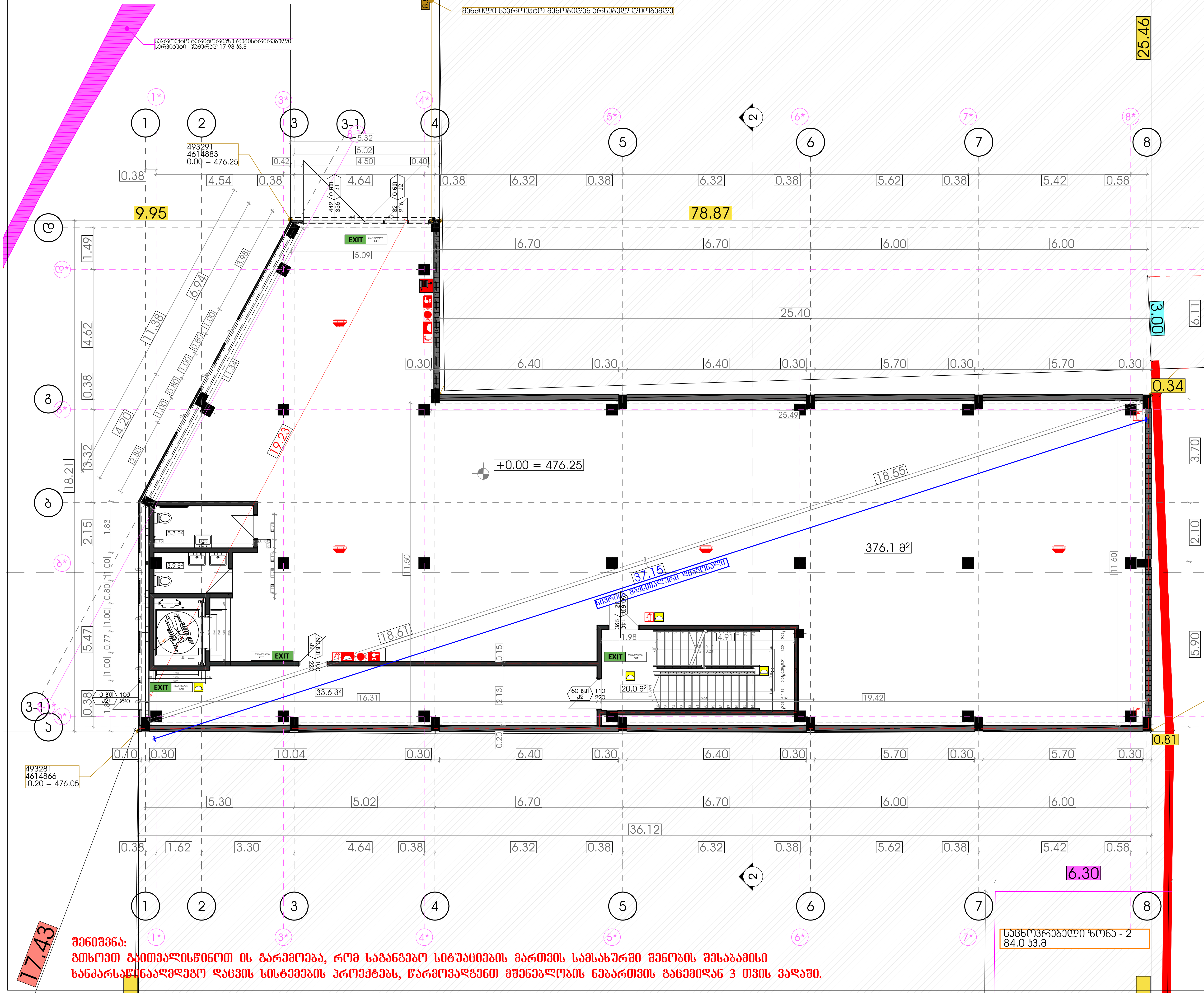

შენიშვნა:
გთხოვთ გაითვალისწინოთ ის გარემოება, რომ საგანგებო სიტუაციების მართვის სამსახურში შენობის შესაბამისი ხანძარსაწინააღმდეგო დაცვის სისტემების პროექტებს, წარმოვადგენთ მშენებლობის ნებართვის გაცემიდან 3 თვის ვადაში.

შენობის ელემენტები	
ძირითადი კონსტრუქციული ჩარჩო	
მზიდი კედლები გარე შიგა არამზიდი კედლები და ტიხრები გარე	
არამზიდი კედლები და ტიხრები შიდა	
იატაკის კონსტრუქცია და არაძირითადი ნაწილები	
სახურავის კონსტრუქცია და არაძირიტადი ნაწილი	

პირობითი ნიშნები:

კარის თავისუფალი სიგანე
82 / 235 — 90 წთ / კ1
ხანძარმედეგობა
კარის ნუმერაცია
კარის თავისუფალი სიმაღლე

EXIT — გასასვლელი აღმნიშვნელი განათებული ნიშანი

1 სავთივნი ხანძარმედეგობის აღმნიშვნელი ხაზი

2 სავთივნი ხანძარმედეგობის აღმნიშვნელი ხაზი

სახანძრო მილი

სიმბოლოს დასახელება

	სახანძრო მილდგარი	Fire hose
	სახანძრო განყოფილებასთან კავშირის სისტემა	Fire Department Communication System
	საგანგებო ხმოვანი განგაშის საკომუნიკაციო სისტემა	Emergency Voice/Alarm Communication System
	ხელის ცეცხლმაქრი	Fire extinguisher
	სახანძრო ჰიდრანტი	Fire Hydrant
	კვამლის ავტომატური აღმომჩენი	Automatic Smoke Detector
	კვამლზე მორეაგირე მაუწყებელი	Smoke Alarm
	მხედველობითი განგაშის სიგნალი	Visual Fire Alarm
	საავარიო განათება	
	ავტოსაშხეფი	Sprinkler System
	ალტერნატიული ავტომატური ცეცხლსაქრობი სისტემა	Alternative Automatic Fire-Extinguishing System
	სახანძრო განგაშის ღილაკი	Manual Fire Alarm
	დამკავებელთა შეტყობინების სისტემა (სახანძრო სიგნალიზაცია)	Occupant Notification System
	ორმხრივი კავშირის სისტემა	Fire Department Two-Way Telephone Communication System
	სახანძრო მისაერთებელი	Fire Department Connector

ობიექტის მისამართი:	ქ. თბილისი, ევტიხ ქვანიას ქუჩა. №5 (ს.კ. 01.19.24.004.005)	
ფუნქციური დანიშნულება:	სტამბის სათადარიგო მექანიზმების საწყობი	
დამკვეთი	შპს "პრინტ ჰაუსი"	
არქიტექტორი	გ. კოპაძე	
ექსპერტი	ნ. გოგეჯიშვილი	

ნახაზის დასახელება

I სართულის ხანძარსაწინააღმდეგო გეგმა

ფორმატი	ფ-ლი №	სულ ფ-ლი	მასშტაბი	თარიღი
A3				2025 წ.

II სართულის ხანძარსაწინააღმდეგო გეგმა

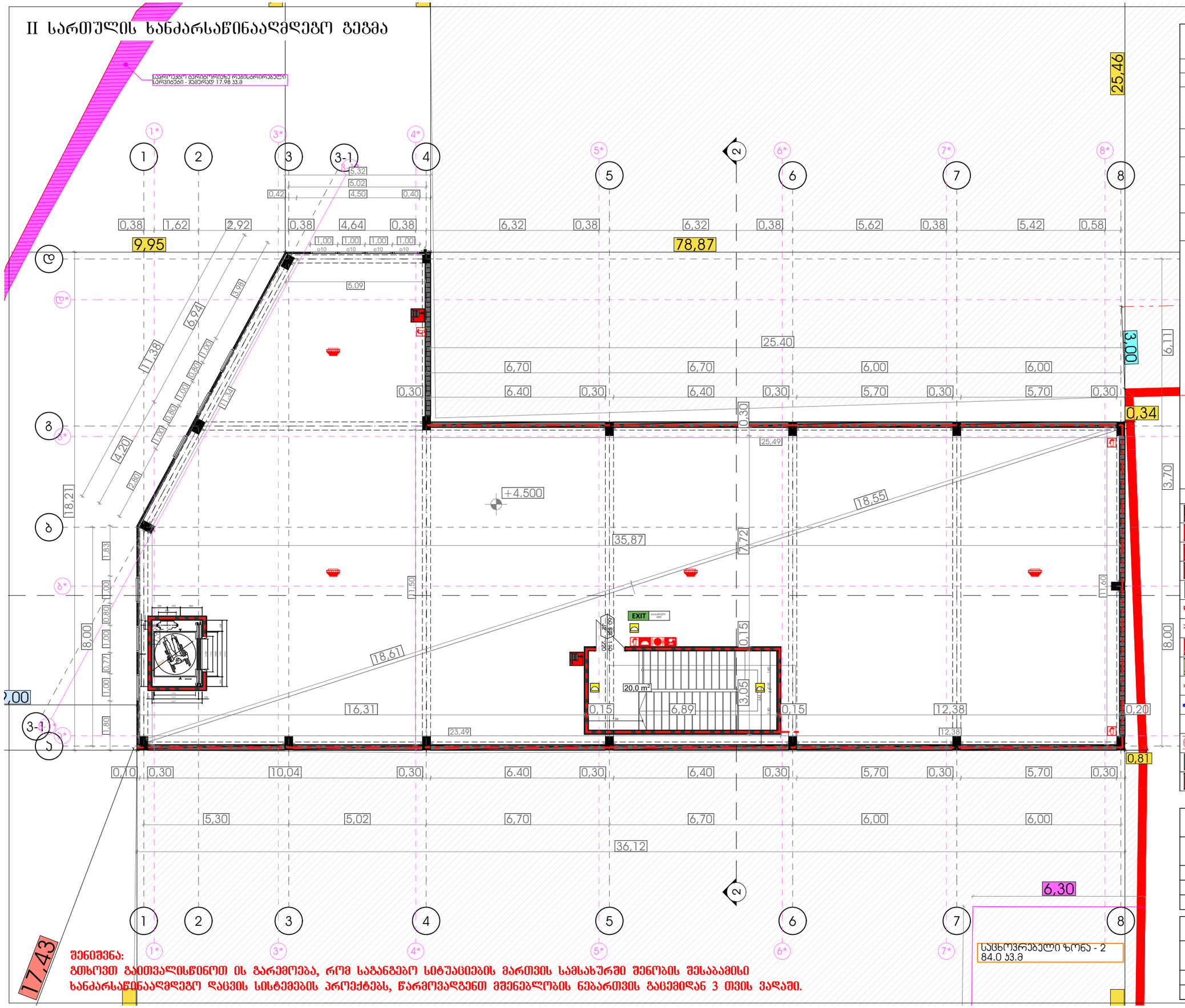

შენიშვნა:
გთხოვთ გაითვალისწინოთ ის გარემოება, რომ საგანგებო სიტუაციების მართვის სამსახურში შენობის შესაბამისი ხანძარსაწინააღმდეგო დაცვის სისტემების პროექტებს, წარმოვადგენთ მშენებლობის ნებართვის გაცემიდან 3 თვის ვადაში.

შენობის ელემენტები	
ძირითადი კონსტრუქციული ჩარჩო	
მზიდი კედლები გარე შიგა	
არამზიდი კედლები და ტიხრები გარე	
არამზიდი კედლები და ტიხრები შიდა	
იატაკის კონსტრუქცია და არაძირითადი ნაწილები	
სახურავის კონსტრუქცია და არაძირითადი ნაწილი	

პირობითი ნიშნები:

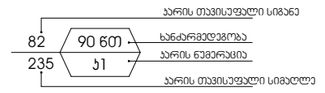

EXIT — გასაქცევლი აღმნიშვნელი განათებადი ნიშანი

1 საიუველი ხანძარმედეგობის აღმნიშვნელი ხაზი

2 საიუველი ხანძარმედეგობის აღმნიშვნელი ხაზი

სახანძრო მილი

სიმბოლოს დასახელება

	სახანძრო მილდგარი	Fire hose
	სახანძრო განყოფილებასთან კავშირის სისტემა	Fire Department Communication System
	საგანგებო ხმოვანი განგაშის საკომუნიკაციო სისტემა	Emergency Voice/Alarm Communication System
	ხელის ცეცხლმაქრი	Fire extinguisher
	სახანძრო ჰიდრანტი	Fire Hydrant
	კვამლის ავტომატური აღმომჩენი	Automatic Smoke Detector
	კვამლზე მორეაგირე მაუწყებელი	Smoke Alarm
	მხედველობითი განგაშის სიგნალი	Visual Fire Alarm
	საკვარიო განათება	
	ავტოსაშხეფი	Sprinkler System
	ალტერნატიული ავტომატური ცეცხლსაქრობი სისტემა	Alternative Automatic Fire-Extinguishing System
	სახანძრო განგაშის ღილაკი	Manual Fire Alarm
	დამკვიდრებულთა შეტყობინების სისტემა (სახანძრო სიგნალიზაცია)	Occupant Notification System
	ორმხრივი კავშირის სისტემა	Fire Department Two-Way Telephone Communication System
	სახანძრო მისაერთებელი	Fire Department Connector

ობიექტის მისამართი:	ქ. თბილისი, ვეძის ქუჩის ქუჩა. №5 (ს.კ. 01.19.24.004.005)	
ფუნქციური დანიშნულება:	სტამბის სამაღარიტო მექანიზმების საწყობი	
დამკვეთი	შპს "პრინტ პაუსი"	
არქიტექტორი	გ. კოპაძე	
ექსპერტი	ნ. ფოფხაძვილი	

ნახაზის დასახელება

I სართულის ხანძარსაწინააღმდეგო გეგმა

ფორმატი	ფ-ლი №	სულ ფ-ლი	მასშტაბი	თარიღი
A3				2025 წ.

I სართულის მისაწვდომობის გეგმა

მანძილი საპროექტო შენობიდან არსებულ ღიობამდე

საპროექტო ტერიტორიაზე რეგისტრირებული სერვიტუტები - ავტორულ 17.98 კვ.მ

არსებული შენობა № 02/1

არსებული შენობა № 01/1

493291
4614883
0.00 = 476.25

493281
4614866
-0.20 = 476.05

+0.00 = 476.25

376,086.581 მმ²

78,868

9,950

25.40

36,124

19,970.004 მმ²

32,323 მმ²

25,459

3,000

338

811

6,300

17,431

პირობითი ნიშნები

მისაწვდომი სვლაგზა

მოსახერხებელი სივრცეები

ვარიანტი 1

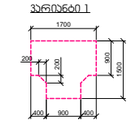

ვარიანტი 2

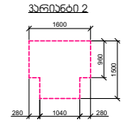

ვარიანტი 3

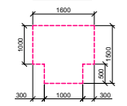

ვარიანტი 4

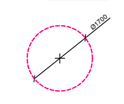

ჯარის წინ თავისუფალი სივრცე

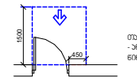

თავისუფალი სივრცე კარებთან მანევრირებისთვის
- ანდამატი კარი
მინიმუმ მისაჭდომი - გამოქვითი ბაღება

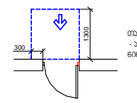

თავისუფალი სივრცე კარებთან მანევრირებისთვის
- ანდამატი კარი
მინიმუმ მისაჭდომი - მილოლითი ბაღება

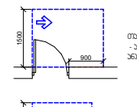

თავისუფალი სივრცე კარებთან მანევრირებისთვის
- ანდამატი კარი
ანდამის მხრიდან მისაჭდომი - გამოქვითი ბაღება

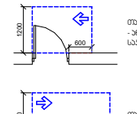

თავისუფალი სივრცე კარებთან მანევრირებისთვის
- ანდამატი კარი
საკეტის მხრიდან მისაჭდომი - გამოქვითი ბაღება

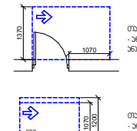

თავისუფალი სივრცე კარებთან მანევრირებისთვის
- ანდამატი კარი
ანდამის მხრიდან მისაჭდომი - გამოქვითი ბაღება

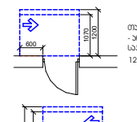

თავისუფალი სივრცე კარებთან მანევრირებისთვის
- ანდამატი კარი
საკეტის მხრიდან მისაჭდომი - გამოქვითი ბაღება
120 მმ. თუ მოძრაობენ მიმართვით

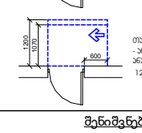

თავისუფალი სივრცე კარებთან მანევრირებისთვის
- ანდამატი კარი
ანდამის მხრიდან მისაჭდომი - გამოქვითი ბაღება
120 მმ. თუ მოძრაობენ მიმართვით

შენიშვნები:

1. ობიექტის S ტერიტორიაზე ნაგებობათა ობიექტების განთავსება.
2. ტერიტორიაზე შესასვლელი ტერიტორიაზე მოძრაობის ორგანიზაციის სქემა, რომელიც ითვალისწინებს ავტომობილების მოძრაობის მიმართულებებს, სავალი ნაწილის სიგანეს, ტროტუარებს, ველოსიპედების ბილიკებს, ტროტუარებზე ფეხით მოსიარულეთა გადასასვლელებს, ასევე

II სართულის მისაწვდომობის გეგმა

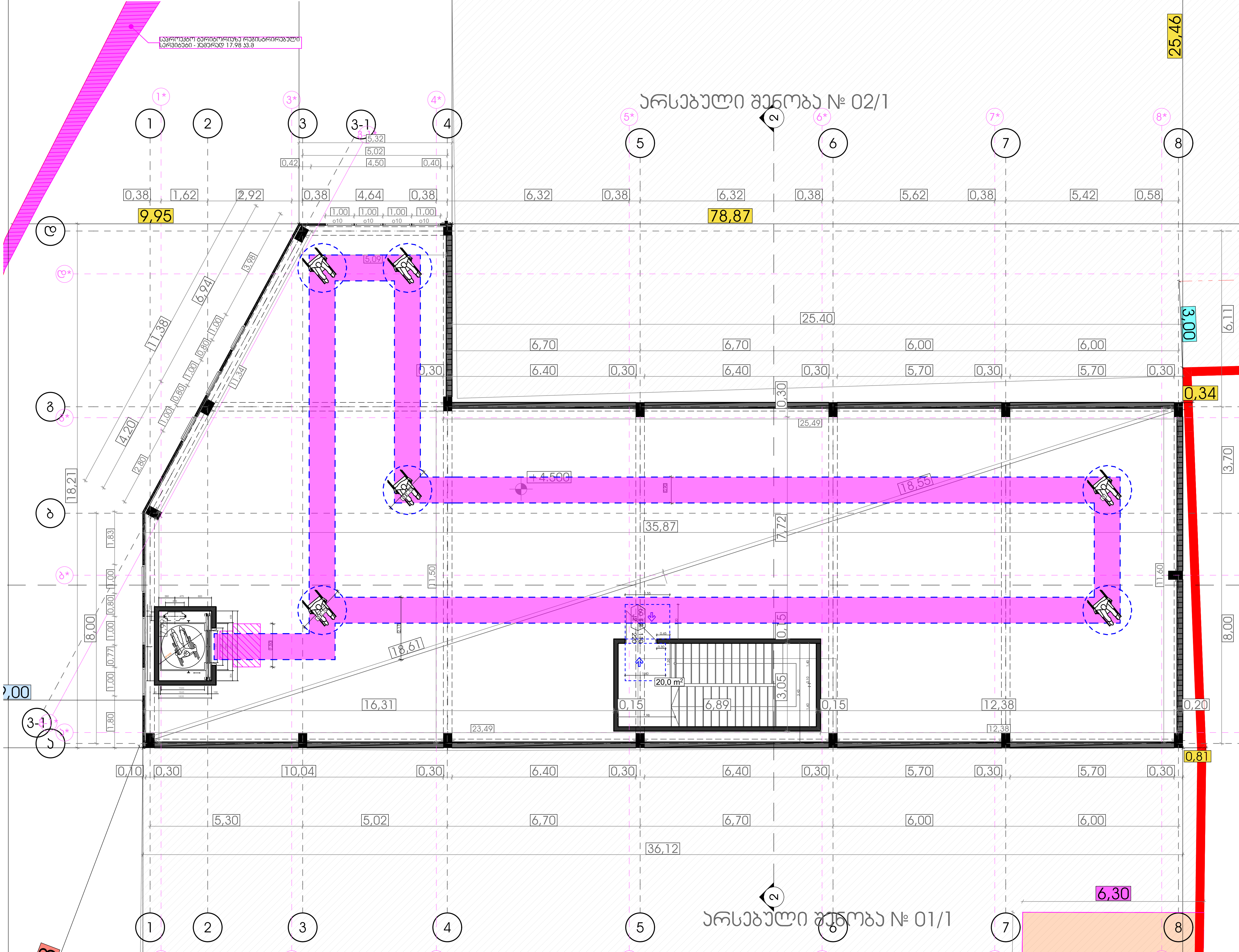

შენიშვნა:
გთხოვთ გაითვალისწინოთ ის გარემოება, რომ საგანგებო სიტუაციების მართვის სამსახურში შენობის შესაბამისი ხანძარსაწინააღმდეგო დაცვის სისტემების პროექტებს, წარმოვადგენთ მშენებლობის ნებართვის გაცემიდან 3 თვის ვადაში.

პირობითი ნიშნები

მისაწვდომი სვლაგეზი

მოსატრიალებელი სივრცეები

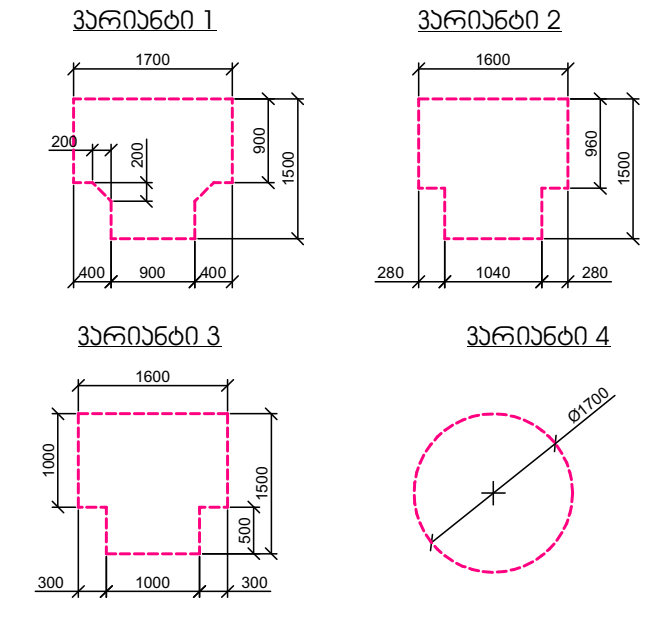

კარის წინ თავისუფალი სივრცე

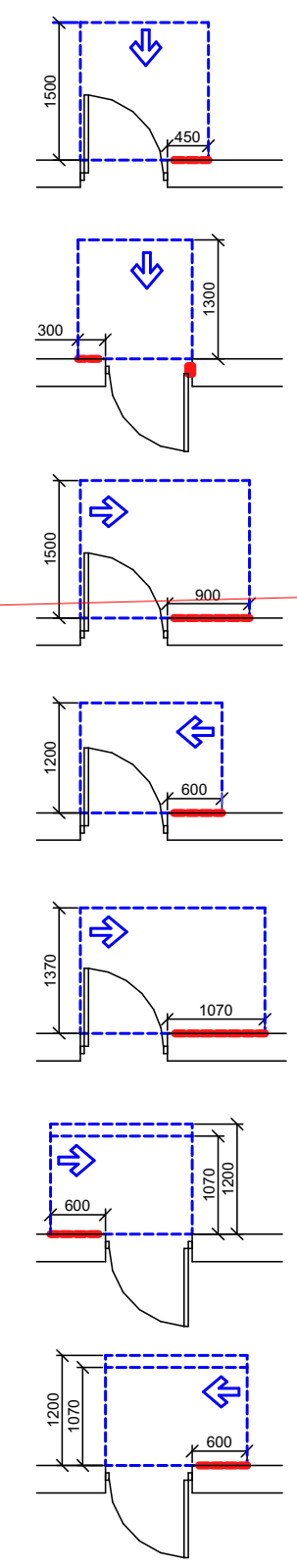

- თავისუფალი სივრცე კართან მანევრირებისთვის - ანჯამიანი კარი წინიდან მისაწვდომი - გამოწევით გაღება
- თავისუფალი სივრცე კართან მანევრირებისთვის - ანჯამიანი კარი წინიდან მისაწვდომი - მიწოლით გაღება
- თავისუფალი სივრცე კართან მანევრირებისთვის - ანჯამიანი კარი ანჯამის მხრიდან მისაწვდომი - გამოწევით გაღება
- თავისუფალი სივრცე კართან მანევრირებისთვის - ანჯამიანი კარი საკეტის მხრიდან მისაწვდომი - გამოწევით გაღება
- თავისუფალი სივრცე კართან მანევრირებისთვის - ანჯამიანი კარი ანჯამის მხრიდან მისაწვდომი - გამოწევით გაღება
- თავისუფალი სივრცე კართან მანევრირებისთვის - ანჯამიანი კარი საკეტის მხრიდან მისაწვდომი - მიწოლით გაღება 120 მინ. თუ მოწყობილია მიმხურავი
- თავისუფალი სივრცე კართან მანევრირებისთვის - ანჯამიანი კარი ანჯამის მხრიდან მისაწვდომი - მიწოლით გაღება 120 მინ. თუ მოწყობილია მიმხურავი

შენიშვნები:

1. იატაკის ზედაპირები მოეწყობა ისე, რომ იქნება მდგრადი, მყარი და არასრიალა.
2. განათების სამართავები, ელექტრო გამანაწილებლები, ელექტრო ჩამრთველები და დენსართები, ტემპერატურის მარეგულირებლები, მოწყობილობების სამართავები, წყალსადენი სისტემის მოწყობილობების მარეგულირებლები და დამცავი და ორმხრივი საკომუნიკაციო სისტემების სამართავები "ა" ტიპის ერთეულში მოეწყობა სტანდარტის 309-ე ქვეთავის შესაბამისად“.
3. სინათლის ჩამრთველები, ელექტრო ჩამრთველები, დენსართები, ტემპერატურის მარეგულირებლები, ელექტრო გამანაწილებლები, და უსაფრთხოების ან შიდასაკომუნიკაციო სისტემების სამართავები "ბ" ტიპის ერთეულებში მოეწყობა სტანდარტის 309.2 და 1104.1.1 ქვეთავების მიხედვით.

ობიექტის მისამართი:	ქ. თბილისი, ევტიხ ქვანიას ქუჩა. №5 (ს.კ. 01.19.24.004.005)	
ფუნქციური დანიშნულება:	სტამბის სათადარიგო მექანიზმების საწყობი	
დამკვეთი	შპს "პრინტ ჰაუსი"	
არქიტექტორი	გ. კოპაძე	
ექსპერტი	ნ. გოგეჯიშვილი	

ფორმატი	ფ-ლი №	სულ ფ-ლი	მასშტაბი	თარიღი
ნახაზის დასახელება				
II სართულის მისაწვდომობის გეგმა				
A3				2025 წ.

1 კვანძი

მ. 1:100

შშმ პირთათვის მისაწვდომი საპირფარეშო

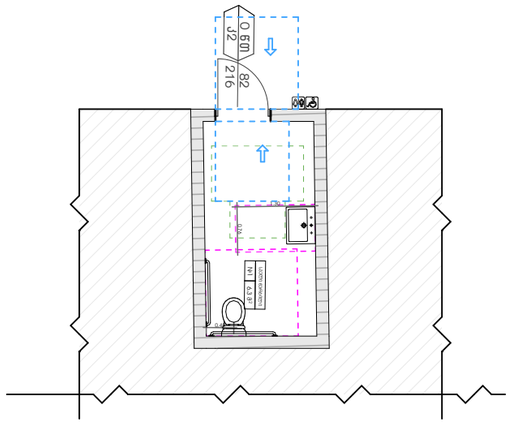

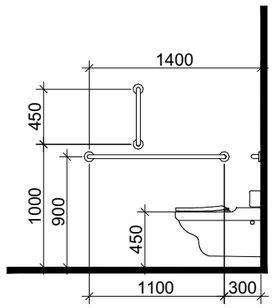

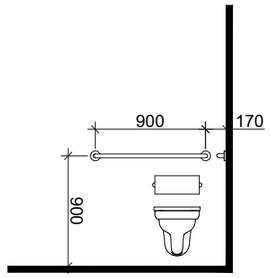

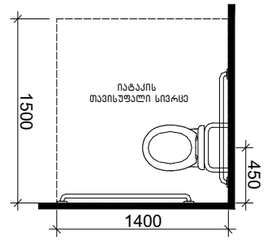

თავისუფალი სივრცე კართან მანევრირებისთვის ანჯამიანი კარი

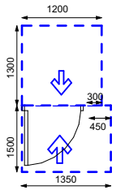

წრიული მოსატრიალებელი სივრცე

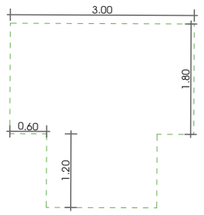

ხელსაბანის მდებარეობა

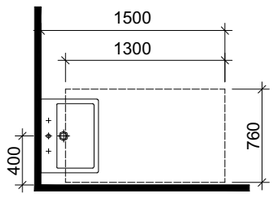

თავისუფალი სივრცე ფეხის ფალანგისთვის

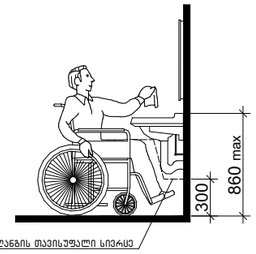

სახელური

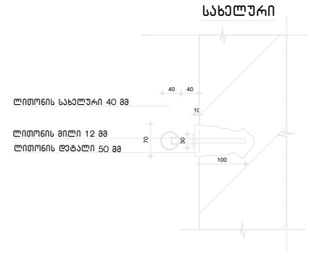

შენიშვნა

					ნახაზის დასახელება	
დამკვეთი	შპს "პრიზმ პაშა"		ობიექტის მისამართი:	ქ. ობილისი, ევტიხ ქვანიას ქუჩა. №5 (ს.კ. 01.19.24.004.005)	1 კვანძი	
არქიტექტორი	მ. კოპაძე					
ექსპერტი	ნ. ზოგიშვილი		ფუნქციური დანიშნულება:	სტამბის სამაღარიჯო მექანიზმების საწყობი	ფორმატი	ფ-ლი №	სულ ფ-ლი	მასშტაბი	თარიღი
					A4			1:100	2025 წ.