ფასადი 1-7 ღერძებს შორის მ 1:100

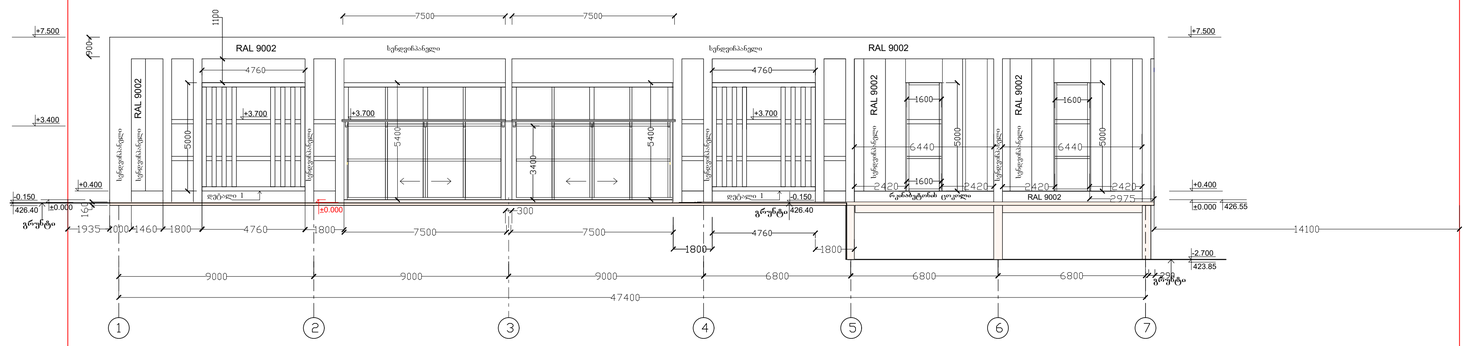

პასუხისმგებელი პირები:

- ხელშეკრულება
- ტერიტორიის ზოლი
- ღობეების კედელი
- ტერიტორიის პერიმეტრი
- ღობეების ტიპი
- ტერიტორიის ელექტრომომარაგების ქსელები
- ტერიტორიის განათების ქსელები
- ტერიტორიის წყალმომარაგების ქსელები
- ტერიტორიის კანალიზაციის ქსელები
- ტერიტორიის სანიაღვრე ქსელები
- ტერიტორიის ნარჩენების გატანის ქსელები
- ტერიტორიის ნარჩენების ადგილები
- ტერიტორიის ნარჩენების ადგილები
- ტერიტორიის ნარჩენების ადგილ

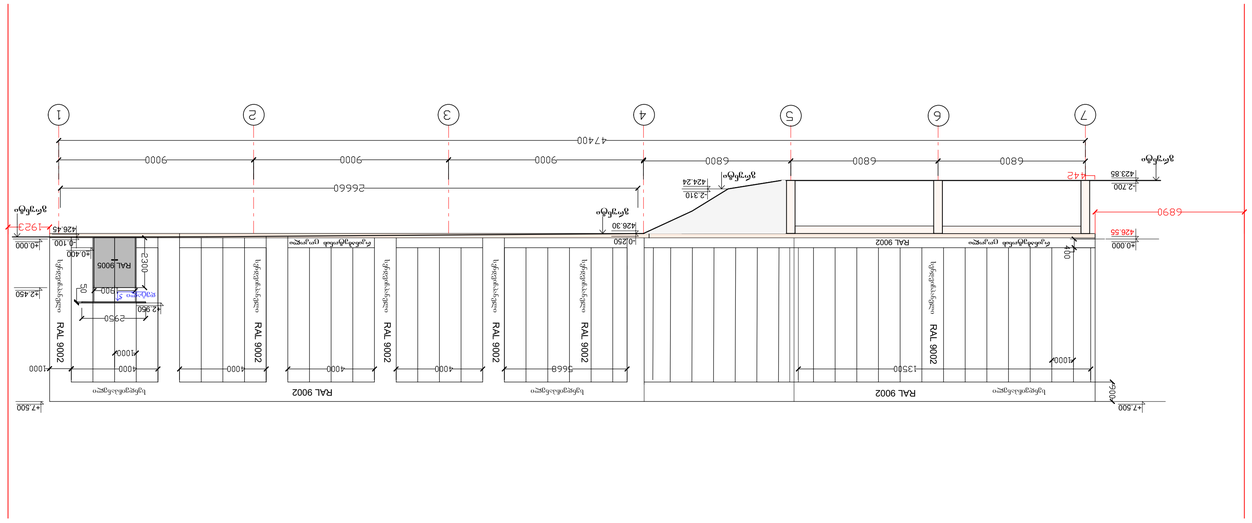

ფასადი 7-1 ღერძების გაშლილი 1:100

პროექტის ავტორი/ხელმძღვანელი	ა. ოთხოზორია
პროექტის ავტორი/ხელმძღვანელი	ზ. ჯაფარიძე
პროექტის ავტორი/ხელმძღვანელი	ზ. ჯაფარიძე
მშენებლობის ადგილი	ქ. ბათუმი, ნ. ნიკოლაძის ქ. 7
საკადასტრო კოდი	05.11.04.028.002

ფასადი

პროექტის ავტორი/ხელმძღვანელი	ა. ოთხოზორია	მასშტაბი	1:100
პროექტის ავტორი/ხელმძღვანელი	ზ. ჯაფარიძე	ფორმატი	A1
პროექტის ავტორი/ხელმძღვანელი	ზ. ჯაფარიძე	ფურცლების რაოდენობა	44
		ნახაზის ნომერი	AR-27

ასაწყობი ელემენტების ნომერი	
ასაწყობი ელემენტების ნომერი	
ასაწყობი ელემენტების ნომერი	

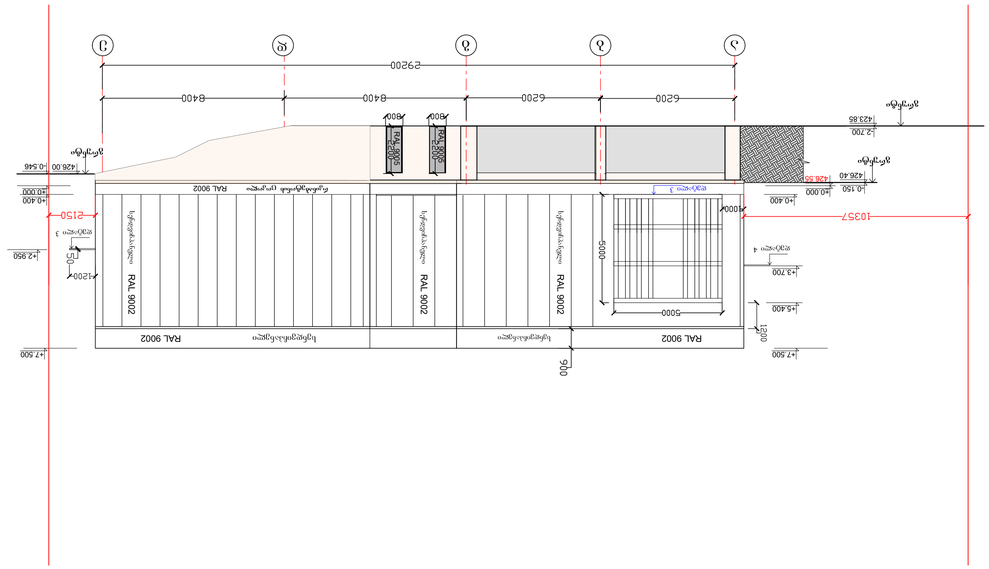

ფასადი დერეფნის ღ-ე ბაზღვის 1:100 მ

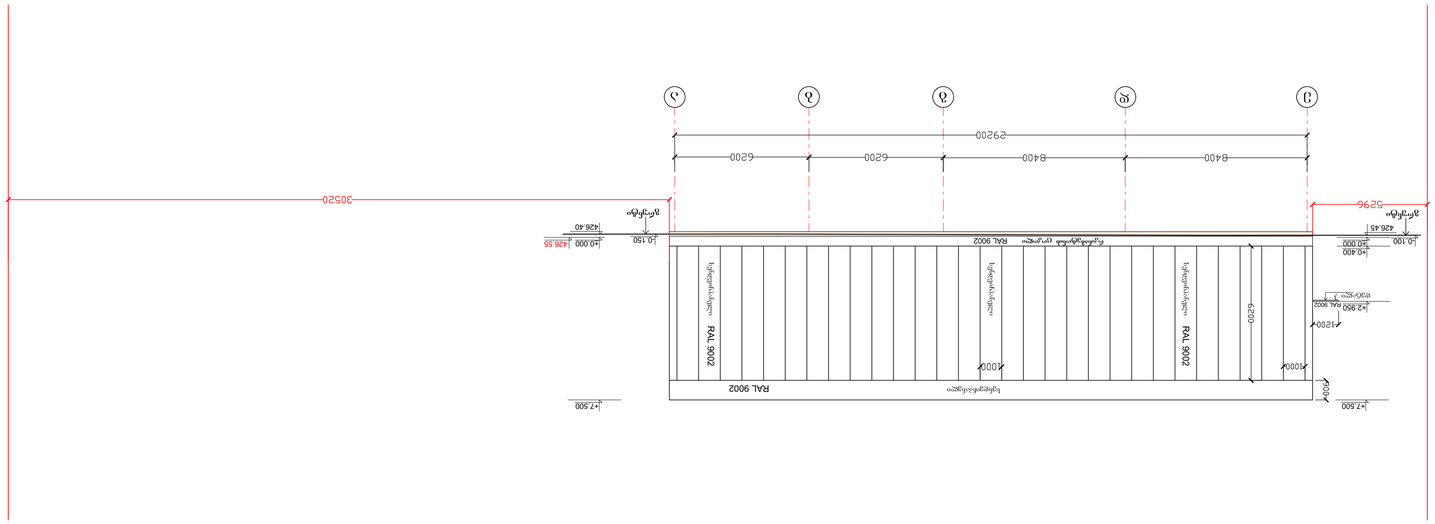

ფასადი ჯ-ე ღობის ზედხედი მ 1:100

ასაწყობი ელემენტები	
ლითონის ფურცელი	
ლითონის ფურცელი RAL 9002	
ლითონის ფურცელი RAL 9002	
ლითონის ფურცელი RAL 9002

დეტალი 1

მ 1:25

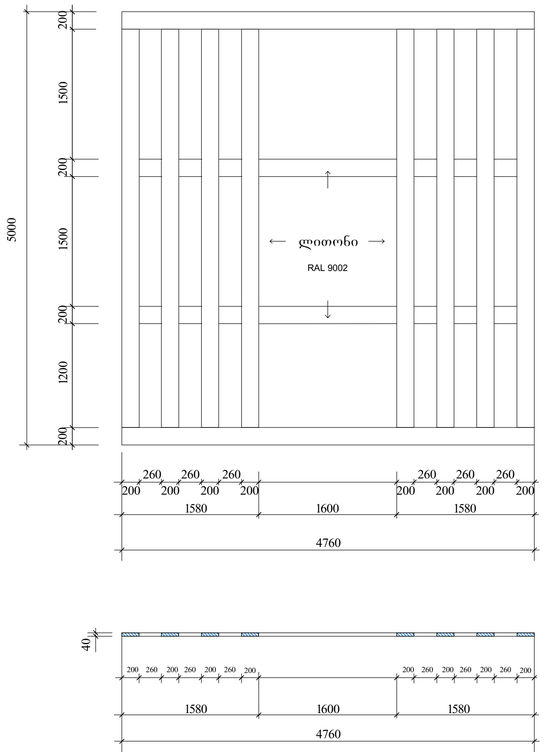

დეტალი 2

მ 1:25

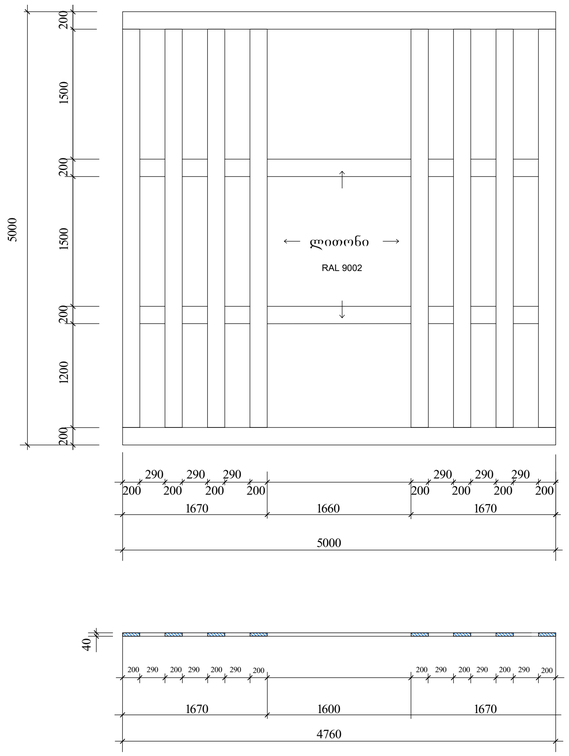

დეტალი 3

მ 1:25

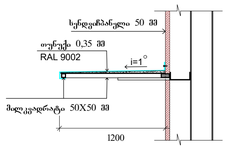

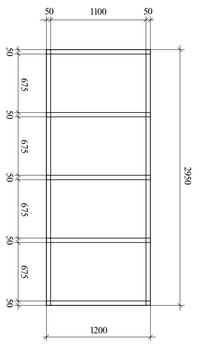

დეტალი 4

მ 1:25

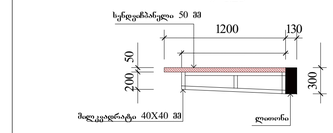

შენიშვნა:

ყველა დეტალის ზომა
დაზუსტდეს ადგილზე.

კვანძი 1

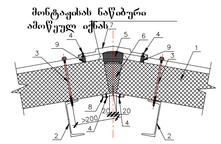

1. სახურავის პანელი
2. კარკასის ელემენტი
3. ხრახნი თვითმჭრელი სენდვიჩპანელების გამაგრებისთვის
4. ხრახნი თვითმჭრელი 4,2*14 ან მილტონი 4,8*10
5. სამონტაჟო ქაფი
6. მანერალური ბამბა
7. ორქანობაანი სახურავის კუთხის თამასა სპ-16
8. კუთხის ზესადების თამასა სპ-17
9. გამკვრივებელი პროფილებური(ზედა)

კვანძი 2

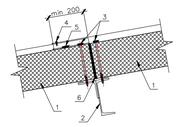

1. სახურავის პანელი
2. კარკასის ელემენტი
3. ხრახნი თვითმჭრელი სენდვიჩპანელების გამაგრებისთვის
4. ხრახნი თვითმჭრელი 4,2*14 ან მილტონი 4,8*10
5. ლერწი საგრძუტაზაციო 20*1
6. მანბამბა

კვანძი 3

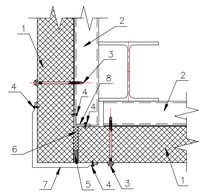

1. კედლის პანელი
2. კარკასის ელემენტი
3. ხრახნი თვითმჭრელი სენდვიჩპანელების გამაგრებისთვის
4. ხრახნი თვითმჭრელი 4,2*14 ან მილტონი 4,8*10
5. სამონტაჟო ქაფი
6. მანბამბა
7. გარე კუთხის მილტონი სპ-4
8. შიდა კუთხის მილტონი სპ-7

დეტალი 4

მ 1:25

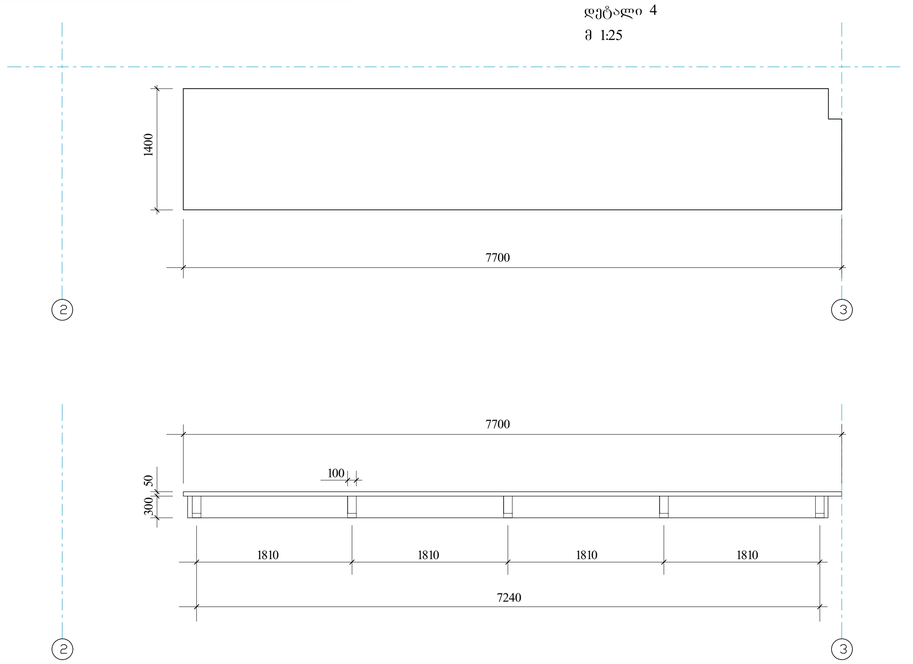

პროექტით არ ითვალისწინებს:

- საწვავსაცავები
- ტრანსპორტის შესვლა
- ტრანსპორტის გასვლა
- ტრანსპორტის პარკირების ადგილი
- ტრანსპორტის პარკირება
- ნარჩენები

დირექტორი	ლ. აბაშიძე		
არქიტექტორი	ლ. აბაშიძე		
მთქვეფი	შპს "ჯეოინჟინერინგ" ს/კ. 405160076		
ფურცელი	AR-42	ფურცელი	44
დირექტორი			
2025			

ARCHLAND

ობიექტი
არქიტექტურული პროექტი

ქ. თბილისი,
წავკისღვრის ქ. 7
ს/კ 01.1104.028.002

მარკირება	ნახაზი	ელემენტის ზომა L / H	რაოდენობა	შენიშვნა
ჭ-1	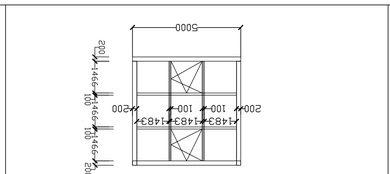	5000×5000	1	
ჭ-2	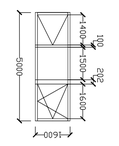	1600X5000	2	
ჭ-1	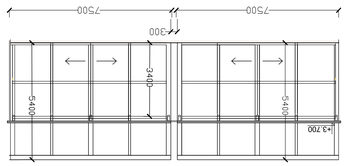	7500X5400	2	
ფ-1	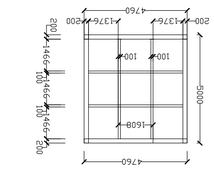	4760X5000	2	

ნახატი

მარკირება	ნახაზი	ელემენტის ზომა L / H	რაოდენობა	შენიშვნა
ა-2		900X2200	2	
ა-3		760X2200	2	
ა-4		1000X2200	1	
ა-5		800X2200	2	
ა-6		1900X2300	1	

ელექტრონული ვერსია ხელმოწერილია ელექტრონული ხელმოწერით 2025

შემსრულებელი	ხელმძღვანელი	ხელმძღვანელი	ხელმძღვანელი	ხელმძღვანელი	ხელმძღვანელი	ხელმძღვანელი	ხელმძღვანელი
ხელმოწერა	ხელმოწერა	ხელმოწერა	ხელმოწერა	ხელმოწერა	ხელმოწერა	ხელმოწერა	ხელმოწერა
ელ.ფოსტა	ელ.ფოსტა	ელ.ფოსტა	ელ.ფოსტა	ელ.ფოსტა	ელ.ფოსტა	ელ.ფოსტა	ელ.ფოსტა
ტელეფონი	ტელეფონი	ტელეფონი	ტელეფონი	ტელეფონი	ტელეფონი	ტელეფონი	ტელეფონი
ელ.ფოსტა: info@archiplus.ge							
ტელეფონი: +995 555 00 00 00							
მისამართი: ქ. თბილისი, ვაჟა-ფშაველას გამზ. №71							
ARCHITECTURE +							
არქიტექტურული ბიურო							

ელექტრონული ხელმოწერა	44	ფორმატი	A4
შეკვეთის №	0-600-0076	ტექ. ზედამხედველი	
პროექტის დასახელება			
არქიტექტურული ნაწილი			
ნახატის დასახელება			
არქიტექტურული ნახატები			
ობიექტის მისამართი			
ქ. თბილისი, ვაჟა-ფშაველას ქ. 7			
ს/კ 01104028002			

ელექტრონული ხელმოწერა	
ელექტრონული ხელმოწერა	
ელექტრონული ხელმოწერა	
ელექტრონული ხელმოწერა	
ელექტრონული ხელმოწერა	
ელექტრონული ხელმოწერა	
ელექტრონული ხელმოწერა	
ელექტრონული ხელმოწერა	

ბეტონის ქვაბულის ფერდების გამაგრება ანკერებით

ანკერების ბადის ნახაზი იხ. ფურცელზე

შენიშვნა: