# პირობითი აღვნიშვნები

| | | | |
|---|---|---|---|
| | მიწის ნაკვეთის საკადასტრო საზღვარი | 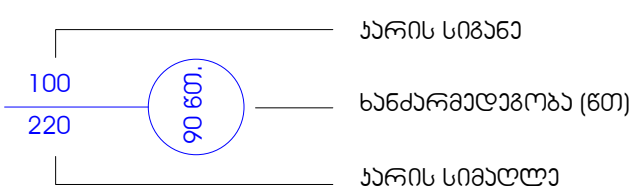 | |
|  | ჭრილის ხაზი | | |
| 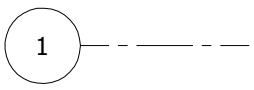 | ღერძის ხაზი | 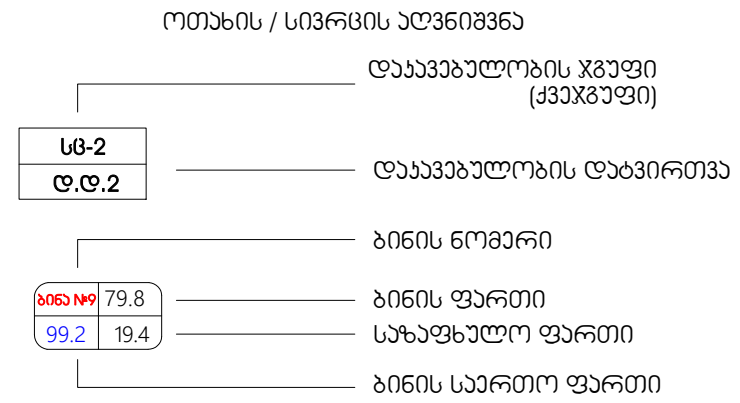 | |
|  | +0.00 იატაკის მოპირკეთების ნიშნული | | |
|  | სახანძრო განგაშის სისტემა | | |
|  | ღიობი ფილაში |  | სახანძრო სამაშველო დანაყოფის მისაერთებელი |
|  | ბლოკის კედელი |  | სახანძრო ჰიდრანტი |
|  | დიაფრაგმა |  | ავტოსაშხეფი სისტემა |
|  | ხელის ცეცხლმაქრი |  | ჯვამლის/ცეცხლის აღმომჩენი სისტემა |
|  | სახანძრო მილდგარების სისტემა |  | გასასვლელამდე სავალი ბილიკი |
|  | მექანიკური განიავება |  | მისაწვდომი სვლაგეზი |
|  | წყლის დასალევი შადრევანი |  | სასაწყობო დაკავებულობა |
|  | გასასვლელის მიმართულების ნიშნები | 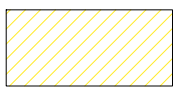 | საცხოვრებელი დაკავებულობა |
|  | გზა ჯიბის საკომუნიკაციო სისტემა |  | კედლის ცეცხლმედეგობა (ერთსაათიანი) |
|  | კედლის ცეცხლმედეგობა (ორსაათიანი) | | |

## შენობა-ნაგებობის უსაფრთხოების წესებთან შესაბამისობის ანალიზი A- ბლოკი

| გამოყენებული წესები - „შენობა-ნაგებობის უსაფრთხოების წესები“ |
|---|

| ჩამოთვალეთ შენობის დაკავებულებები და აღწერეთ თითოეული გამოყენება |
|---|
| 1. სასაწყობო ჯგუფი სწ-2 (შემოზღუდული ავტოსადგომი გარაჟი, ტექ. ოთახები -3.27 ნიშნულზე) |
| 2. საცხოვრებელი ჯგუფი სც-2 (საცხოვრებელი ბინები ±0.00 - +9.90 ნიშნულების ჩათვლით) |
| |
| |

| კონსტრუქციის ტიპი: | |
|---|---|
| განსაზღვრეთ კონსტრუქციის არსებული შენობისთვის: მაგალითი: II-A, II-B, V-A, V-B | |
| განსაზღვრეთ კონსტრუქციის ტიპი ახალი შენობისთვის: მაგალითი: II-A, II-B, V-A, V-B | II-B, |
| შერეული კონსტრუქციის შემთხვევაში მიუთითეთ ტიპები, რომელიც გამოყენებული იქნება, განსაზღვრეთ ტიპები და მათი მდებარეობა: | |

| ფართობის შეზღუდვები<br>ცხრილი 503 -ის მიხედვით | | |
|---|---|---|
| დაკავებულობები | დასაშვები ფართობი (სართულზე) | შემოთავაზებული ფართობი (სართულზე) |
| სასაწყობო ჯგუფი სწ-2 | 2420 კვ.მ | -3.27 ნიშნული -1285.4 ს3.მ |
| საცხოვრებელი ჯგუფი სც-2 | 1490 კვ.მ | +0.00 ნიშ<br>1203.1 ს3.მ |
| | | |
| | | |
| | | |
| შემოთავაზებული ფართობების ჯამი = | 2488.5 ს3.მ | |
| სართულების რაოდენობა = | 5 | |
| შენობის საერთო ფართობი = | 6218.5 ს3.მ | |

| სიმაღლის შეზღუდვები<br>ცხრილი 503 -ის მიხედვით | | |
|---|---|---|
| დაკავებულობები | დასაშვები სართულიანობა | შემოთავაზებული სართულიანობა |
| სასაწყობო ჯგუფი სწ-2 | 4 | 1 |
| საცხოვრებელი ჯგუფი სც-2 | 4 | 4 |
| | | |
| | | |
| | დასაშვები სიმაღლე | შემოთავაზებული სიმაღლე |
| შენობის სიმაღლე = | 16.80 მ. | 15.28 მ. (მიწის დონის ნიშნულიდან- 435.1 მეტრი) |
| მიწის დონის ზემოთ სართულ(ებ)ის რაოდენობა = | 4 | |

| | | |

| ჩარჩოს ზომა | | ფიქსირებული და ფაქტიური ხარჯების ოპტიმიზაციის ზღვრული დანაკარგის ანალიზი | | ფინანსური ბერკეტის ეფექტის ანალიზი | | საბაზრო/ბაზარი | | სესხის ფასის ცვლილების გავლენა | | სესხის ფასის ცვლილების გავლენა | | ფინანსური ბერკეტის ეფექტის ანალიზი | | ფინანსური ბერკეტის ეფექტის ანალიზი | | ფინანსური ბერკეტის ეფექტის ანალიზი

# შენობა-ნაგებობის უსაფრთხოების წესებთან შესაბამისობის ანალიზი B- ბლოკი

| გამოყენებული წესები - „შენობა-ნაგებობის უსაფრთხოების წესები“ |
|---|

| ჩამოთვალეთ შენობის დაკავებულებები და აღწერეთ თითოეული გამოყენება |
|---|
| 1. სასაწყობო ჯგუფი სწ-2 (შემოზღუდული ავტოსადგომი გარაჟი, ტექ. ოთახები -3.27 ნიშნულზე) |
| 2. საცხოვრებელი ჯგუფი სც-2 (საცხოვრებელი ბინები ±0.00 - +9.90 ნიშნულების ჩათვლით) |
| |
| |

| კონსტრუქციის ტიპი: | |
|---|---|
| განსაზღვრეთ კონსტრუქციის არსებული შენობისთვის: მაგალითი: II-A, II-B, V-A, V-B | |
| განსაზღვრეთ კონსტრუქციის ტიპი ახალი შენობისთვის: მაგალითი: II-A, II-B, V-A, V-B | II-B, |
| შერეული კონსტრუქციის შემთხვევაში მიუთითეთ ტიპები, რომელიც გამოყენებული იქნება, განსაზღვრეთ ტიპები და მათი მდებარეობა: | |

| სიმაღლის შეზღუდვები<br>ცხრილი 503 -ის მიხედვით | | |
|---|---|---|
| დაკავებულობები | დასაშვები სართულიანობა | შემოთავაზებული სართულიანობა |
| სასაწყობო ჯგუფი სწ-2 | 4 | 1 |
| საცხოვრებელი ჯგუფი სც-2 | 4 | 4 |
| | | |
| | | |
| | დასაშვები სიმაღლე | შემოთავაზებული სიმაღლე |
| შენობის სიმაღლე = | 16.80 მ. | 15.28 მ. (მიწის დონის ნიშნული- 435.1 მეტრი) |
| მიწის დონის ზემოთ სართულ(ებ)ის რაოდენობა = | 4 | |

| ფართობის შეზღუდვები<br>ცხრილი 503 -ის მიხედვით | | |
|---|---|---|
| დაკავებულობები | დასაშვები ფართობი (სართულზე) | შემოთავაზებული ფართობი (სართულზე) |
| სასაწყობო ჯგუფი სწ-2 | 2420 კვ.მ | -3.27 ნიშნული - 1271.9 კვ.მ |
| საცხოვრებელი ჯგუფი სც-2 | 1490 კვ.მ | +0.00 ნიშ 1203.1 კვ.მ |
| | | |
| | | |
| | | |
| შემოთავაზებული ფართობების ჯამი = | 2475.0 კვ.მ | |
| სართულების რაოდენობა = | 5 | |
| შენობის საერთო ფართობი = | 6025.0 კვ.მ | |

| ნებისმიერი ტიპის ინფორმაციის ან ნივთიერების ტრანსპორტირება ან შენახვა, რომელიც ადამიანის ჯანმრთელობისთვის ან გარემოსთვის საშიშია ან შეიძლება საშიში გახდეს | | |

| ჩამოსხმული ნაკეთობები და ბეტონის ნაკეთობების წარმოება | ცემენტი | ცემენტის ქვიშა | ცემენტის ხრეში | ბეტონის ნარევი | ბეტონის ნარევი ფოლადის ბოჭკოთი | ბეტონის ნარევი ფოლადის ბოჭკოთი | ბეტონის ნარევი ფოლადის ბოჭკოთ

| | | | | | | | |
|---|---|---|---|---|---|---|---|
| | | | | | | | |
| | | | | | | | |
| | | | | | | | |

| | |
|---|---|
| Jméno projektanta: | Ing. Jiří Kubík |
| Datum: | 6/2022 |
| Měřítko: | 1:200 |
| Číslo výkresu: | 1 |

# Půdorys 1.NP

| | |
|---|---|
| Jméno projektanta: | Ing. Jiří Kubík |
| Datum: | 6/2022 |
| Měřítko: | 1:200 |
| Číslo výkresu: | 2 |

# Půdorys 2.NP

| | |
|---|---|
| Jméno projektanta: | Ing. Jiří Kubík |
| Datum: | 6/2022 |
| Měřítko: | 1:200 |
| Číslo výkresu: | 3 |

# Půdorys 3.NP

| | |
|---|---|
| Jméno projektanta: | Ing. Jiří Kubík |
| Datum: | 6/2022 |
| Měřítko: | 1:200 |
| Číslo výkresu: | 4 |

# Půdorys 4.NP

| | |
|---|---|
| Jméno projektanta: | Ing. Jiří Kubík |
| Datum: | 6/2022 |
| Měřítko: | 1:200 |
| Číslo výkresu: | 5 |

# Půdorys 5.NP

| | |
|---|---|
| Jméno projektanta: | Ing. Jiří Kubík |
| Datum: | 6/2022 |
| Měřítko: | 1:200 |
| Číslo výkresu: | 6 |

# Půdorys 6.NP

| | |
|---|---|
| Jméno projektanta: | Ing. Jiří Kubík |
| Datum: | 6/2022 |
| Měřítko: | 1:200 |
| Číslo výkresu: | 7 |

# Půdorys střechy

| | |
|---|---|
| Jméno projektanta: | Ing. Jiří Kubík |
| Datum: | 6/2022 |
| Měřítko: | 1:200 |
| Číslo výkresu: | 8 |

# Půdorys 1.PP

| | |
|---|---|
| Jméno projektanta: | Ing. Jiří Kubík |
| Datum: | 6/2022 |
| Měřítko: | 1:200 |
| Číslo výkresu: | 9 |

# Půdorys 2.PP

| | |
|---|---|
| Jméno projektanta: | Ing. Jiří Kubík |
| Datum: | 6/2022 |
| Měřítko: | 1:200 |
| Číslo výkresu: | 10 |

# Půdorys 3.PP

| | |
|---|---|
| Jméno projektanta: | Ing. Jiří Kubík |
| Datum: | 6/2022 |
| Měřítko: | 1:200 |
| Číslo výkresu: | 11 |

# Půdorys 4.PP

| | |
|---|---|
| Jméno projektanta: | Ing. Jiří Kubík |
| Datum: | 6/2022 |
| Měřítko: | 1:200 |
| Číslo výkresu: | 12 |

# Půdorys 5.PP

| | |
|---|---|
| Jméno projektanta: | Ing. Jiří Kubík |
| Datum: | 6/2022 |
| Měřítko: | 1:200 |
| Číslo výkresu: | 13 |

# Půdorys 6.PP

| | |
|---|---|
| Jméno projektanta: | Ing. Jiří Kubík |
| Datum: | 6/2022 |
| Měřítko: | 1:200 |
| Číslo výkresu: | 14 |

# Půdorys 7.PP

| | |
|---|---|
| Jméno projektanta: | Ing. Jiří Kubík |
| Datum: | 6/2022 |
| Měřítko: | 1:200 |
| Číslo výkresu: | 15 |

# Půdorys 8.PP

| | |
|---|---|
| Jméno projektanta: | Ing. Jiří Kubík |
| Datum: | 6/2022 |
| Měřítko: | 1:200 |
| Číslo výkresu: | 16 |

# Půdorys 9.PP

| | |
|---|---|
| Jméno projektanta: | Ing. Jiří Kubík |
| Datum: | 6/2022 |
| Měřítko: | 1:200 |
| Číslo výkresu: | 17 |

# Půdorys 10.PP

| | |
|---|---|
| Jméno projektanta: | Ing. Jiří Kubík |
| Datum: | 6/2022 |
| Měřítko: | 1:200 |
| Číslo výkresu: | 18 |

# Půdorys 11.PP

| | |
|---|---|
| Jméno projektanta: | Ing. Jiří Kubík |
| Datum: | 6/2022 |
| Měřítko: | 1:200 |
| Číslo výkresu: | 19 |

# Půdorys 12.PP

| | |
|---|---|
| Jméno projektanta: | Ing. Jiří Kubík |
| Datum: | 6/2022 |
| Měřítko: | 1:200 |
| Číslo výkresu: | 20 |

# Půdorys 13.PP

| | |
|---|---|
| Jméno projektanta: | Ing. Jiří Kubík |
| Datum: | 6/2022 |
| Měřítko: | 1:200 |
| Číslo výkresu: | 21 |

# Půdorys 14.PP

| | |
|---|---|
| Jméno projektanta: | Ing. Jiří Kubík |
| Datum: | 6/2022 |
| Měřítko: | 1:200 |
| Číslo výkresu: | 22 |

# Půdorys 15.PP

| | |
|---|---|
| Jméno projektanta: | Ing. Jiří Kubík |
| Datum: | 6/2022 |
| Měřítko: | 1:200 |
| Číslo výkresu: | 23 |

# Půdorys 16.PP

| | |
|---|---|
| Jméno projektanta: | Ing. Jiří Kubík |
| Datum: | 6/2022 |
| Měřítko: | 1:200 |
| Číslo výkresu: | 24 |

# Půdorys 17.PP

| | |
|---|---|
| Jméno projektanta: | Ing. Jiří Kubík |
| Datum: | 6/2022 |
| Měřítko: | 1:200 |
| Číslo výkresu: | 25 |

# Půdorys 18.PP

| | |
|---|---|
| Jméno projektanta: | Ing. Jiří Kubík |
| Datum: | 6/2022 |
| Měřítko: | 1:200 |
| Číslo výkresu: | 26 |

# Půdorys 19.PP

| | |
|---|---|
| Jméno projektanta: | Ing. Jiří Kubík |
| Datum: | 6/2022 |
| Měřítko: | 1:200 |
| Číslo výkresu: | 27 |

# Půdorys 20.PP

| | |
|---|---|
| Jméno projektanta: | Ing. Jiří Kubík |
| Datum: | 6/2022 |
| Měřítko: | 1:200 |
| Číslo výkresu: | 28 |

# Půdorys 21.PP

| | |
|---|---|
| Jméno projektanta: | Ing. Jiří Kubík |
| Datum: | 6/2022 |
| Měřítko: | 1:200 |
| Číslo výkresu: | 29 |

# Půdorys 22.PP

| | |
|---|---|
| Jméno projektanta: | Ing. Jiří Kubík |
| Datum: | 6/2022 |
| Měřítko: | 1:200 |
| Číslo výkresu: | 30 |

# Půdorys 23.PP

| | |
|---|---|
| Jméno projektanta: | Ing. Jiří Kubík |
| Datum: | 6/2022 |
| Měřítko: | 1:200 |
| Číslo výkresu: | 31 |

# Půdorys 24.PP

| | |
|---|---|
| Jméno projektanta: | Ing. Jiří Kubík |
| Datum: | 6/2022 |
| Měřítko: | 1:200 |
| Číslo výkresu: | 32 |

# Půdorys 25.PP

| | |
|---|---|
| Jméno projektanta: | Ing. Jiří Kubík |
| Datum: | 6/2022 |
| Měřítko: | 1:200 |
| Číslo výkresu: | 33 |

# Půdorys 26.PP

| | |
|---|---|
| Jméno projektanta: | Ing. Jiří Kubík |
| Datum: | 6/2022 |
| Měřítko: | 1:200 |
| Číslo výkresu: | 34 |

# Půdorys 27.PP

| | |
|---|---|
| Jméno projektanta: | Ing. Jiří Kubík |
| Datum: | 6/2022 |
| Měřítko: | 1:200 |
| Číslo výkresu: | 35 |

# Půdorys 28.PP

| | |
|---|---|
| Jméno projektanta: | Ing. Jiří Kubík |
| Datum: | 6/2022 |
| Měřítko: | 1:200 |
| Číslo výkresu: | 36 |

# Půdorys 29.PP

| | |
|---|---|
| Jméno projektanta: | Ing. Jiří Kubík |
| Datum: | 6/2022 |
| Měřítko: | 1:200 |
| Číslo výkresu: | 37 |

# Půdorys 30.PP

| | |
|---|---|
| Jméno projektanta: | Ing. Jiří Kubík |
| Datum: | 6/2022 |
| Měřítko: | 1:200 |
| Číslo výkresu: | 38 |

# Půdorys 31.PP

| | |
|---|---|
| Jméno projektanta: | Ing. Jiří Kubík |
| Datum: | 6/2022 |
| Měřítko: | 1:200 |
| Číslo výkresu: | 39 |

# Půdorys 32.PP

| | |
|---|---|
| Jméno projektanta: | Ing. Jiří Kubík |
| Datum: | 6/2022 |
| Měřítko: | 1:200 |
| Číslo výkresu: | 40 |

# Půdorys 33.PP

| | |
|---|---|
| Jméno projektanta: | Ing. Jiří Kubík |
| Datum: | 6/2022 |
| Měřítko: | 1:200 |
| Číslo výkresu: | 41 |

# Půdorys 34.PP

| | |
|---|---|
| Jméno projektanta: | Ing. Jiří Kubík |
| Datum: | 6/2022 |
| Měřítko: | 1:200 |
| Číslo výkresu: | 42 |

# Půdorys 35.PP

| | |
|---|---|
| Jméno projektanta: | Ing. Jiří Kubík |
| Datum: | 6/2022 |
| Měřítko: | 1:200 |
| Číslo výkresu: | 43 |

# Půdorys 36.PP

| | |
|---|---|
| Jméno projektanta: | Ing. Jiří Kubík |
| Datum: | 6/2022 |
| Měřítko: | 1:200 |
| Číslo výkresu: | 44 |

# Půdorys 37.PP

| | |
|---|---|
| Jméno projektanta: | Ing. Jiří Kubík |
| Datum: | 6/2022 |
| Měřítko: | 1:200 |
| Číslo výkresu: | 45 |

# Půdorys 38.PP

| | |
|---|---|
| Jméno projektanta: | Ing. Jiří Kubík |
| Datum: | 6/2022 |
| Měřítko: | 1:200 |
| Číslo výkresu: | 46 |

# Půdorys 39.PP

| | |
|---|---|
| Jméno projektanta: | Ing. Jiří Kubík |
| Datum: | 6/2022 |
| Měřítko: | 1:200 |
| Číslo výkresu: | 47 |

# Půdorys 40.PP

| | |
|---|---|
| Jméno projektanta: | Ing. Jiří Kubík |
| Datum: | 6/2022 |
| Měřítko: | 1:200 |
| Číslo výkresu: | 48 |

# Půdorys 41.PP

| | |
|---|---|
| Jméno projektanta: | Ing. Jiří Kubík |
| Datum: | 6/2022 |
| Měřítko: | 1:200 |
| Číslo výkresu: | 49 |

# Půdorys 42.PP

| | |
|---|---|
| Jméno projektanta: | Ing. Jiří Kubík |
| Datum: | 6/2022 |
| Měřítko: | 1:200 |
| Číslo výkresu: | 50 |

# Půdorys 43.PP

| | |
|---|---|
| Jméno projektanta: | Ing. Jiří Kubík |
| Datum: | 6/2022 |
| Měřítko: | 1:200 |
| Číslo výkresu: | 51 |

# Půdorys 44.PP

| | |
|---|---|
| Jméno projektanta: | Ing. Jiří Kubík |
| Datum: | 6/2022 |
| Měřítko: | 1:200 |
| Číslo výkresu: | 52 |

# Půdorys 45.PP

| | |
|---|---|
| Jméno projektanta: | Ing. Jiří Kubík |
| Datum: | 6/2022 |
| Měřítko: | 1:200 |
| Číslo výkresu: | 53 |

# Půdorys 46.PP

| | |
|---|---|
| Jméno projektanta: | Ing. Jiří Kubík |
| Datum: | 6/2022 |
| Měřítko: | 1:200 |
| Číslo výkresu: | 54 |

# Půdorys 47.PP

| | |
|---|---|
| Jméno projektanta: | Ing. Jiří Kubík |
| Datum: | 6/2022 |
| Měřítko: | 1:200 |
| Číslo výkresu: | 55 |

# Půdorys 48.PP

| | |
|---|---|
| Jméno projektanta: | Ing. Jiří Kubík |
| Datum: | 6/2022 |
| Měřítko: | 1:200 |
| Číslo výkresu: | 56 |

# Půdorys 49.PP

| | |
|---|---|
| Jméno projektanta: | Ing. Jiří Kubík |
| Datum: | 6/2022 |
| Měřítko: | 1:200 |
| Číslo výkresu: | 57 |

# Půdorys 50.PP

| | |
|---|---|
| Jméno projektanta: | Ing. Jiří Kubík |
| Datum: | 6/2022 |
| Měřítko: | 1:200 |
| Číslo výkresu: | 58 |

# Půdorys 51.PP

| | |
|---|---|
| Jméno projektanta: | Ing. Jiří Kubík |
| Datum: | 6/2022 |
| Měřítko: | 1:200 |
| Číslo výkresu: | 59 |

# Půdorys 52.PP

| | |
|---|---|
| Jméno projektanta: | Ing. Jiří Kubík |
| Datum: | 6/2022 |
| Měřítko: | 1:200 |
| Číslo výkresu: | 60 |

# Půdorys 53.PP

| | |
|---|---|
| Jméno projektanta: | Ing. Jiří Kubík |
| Datum: | 6/2022 |
| Měřítko: | 1:200 |
| Číslo výkresu: | 61 |

# Půdorys 54.PP

| | |
|---|---|
| Jméno projektanta: | Ing. Jiří Kubík |
| Datum: | 6/2022 |
| Měřítko: | 1:200 |
| Číslo výkresu: | 62 |

# Půdorys 55.PP

| | |
|---|---|
| Jméno projektanta: | Ing. Jiří Kubík |
| Datum: | 6/2022 |
| Měřítko: | 1:200 |
| Číslo výkresu: | 63 |

# Půdorys 56.PP

| | |
|---|---|
| Jméno projektanta: | Ing. Jiří Kubík |
| Datum: | 6/2022 |
| Měřítko: | 1:200 |
| Číslo výkresu: | 64 |

# Půdorys 57.PP

| | |
|---|---|
| Jméno projektanta: | Ing. Jiří Kubík |
| Datum: | 6/2022 |
| Měřítko: | 1:200 |
| Číslo výkresu: | 65 |

# Půdorys 58.PP

| | |
|---|---|
| Jméno projektanta: | Ing. Jiří Kubík |
| Datum: | 6/2022 |
| Měřítko: | 1:200 |
| Číslo výkresu: | 66 |

# Půdorys 59.PP

| | |
|---|---|
| Jméno projektanta: | Ing. Jiří Kubík |
| Datum: | 6/2022 |
| Měřítko: | 1:200 |
| Číslo výkresu: | 67 |

# Půdorys 60.PP

| | |
|---|---|
| Jméno projektanta: | Ing. Jiří Kubík |
| Datum: | 6/2022 |
| Měřítko: | 1:200 |
| Číslo výkresu: | 68 |

# Půdorys 61.PP

| | |
|---|---|
| Jméno projektanta: | Ing. Jiří Kubík |
| Datum: | 6/2022 |
| Měřítko: | 1:200 |
| Číslo výkresu: | 69 |

# Půdorys 62.PP

| | |
|---|---|
| Jméno projektanta: | Ing. Jiří Kubík |
| Datum: | 6/2022 |
| Měřítko: | 1:200 |
| Číslo výkresu: | 70 |

# Půdorys 63.PP

| | |
|---|---|
| Jméno projektanta: | Ing. Jiří Kubík |
| Datum: | 6/2022 |
| Měřítko: | 1:200 |
| Číslo výkresu: | 71 |

# Půdorys 64.PP

| | |
|---|---|
| Jméno projektanta: | Ing. Jiří Kubík |
| Datum: | 6/2022 |
| Měřítko: | 1:200 |
| Číslo výkresu: | 72 |

# Půdorys 65.PP

| | |
|---|---|
| Jméno projektanta: | Ing. Jiří Kubík |
| Datum: | 6/2022 |
| Měřítko: | 1:200 |
| Číslo výkresu: | 73 |

# Půdorys 66.PP

| | |
|---|---|
| Jméno projektanta: | Ing. Jiří Kubík |
| Datum: | 6/2022 |
| Měřítko: | 1:200 |
| Číslo výkresu: | 74 |

# Půdorys 67.PP

| | |
|---|---|
| Jméno projektanta: | Ing. Jiří Kubík |
| Datum: | 6/2022 |
| Měřítko: | 1:200 |
| Číslo výkresu: | 75 |

# Půdorys 68.PP

| | |
|---|---|
| Jméno projektanta: | Ing. Jiří Kubík |
| Datum: | 6/2022 |
| Měřítko: | 1:200 |
| Číslo výkresu: | 76 |

# Půdorys 69.PP

| | |
|---|---|
| Jméno projektanta: | Ing. Jiří Kubík |
| Datum: | 6/2022 |
| Měřítko: | 1:200 |
| Číslo výkresu: | 77 |

# Půdorys 70.PP

| | |
|---|---|
| Jméno projektanta: | Ing. Jiří Kubík |
| Datum: | 6/2022 |
| Měřítko: | 1:200 |
| Číslo výkresu: | 78 |

# Půdorys 71.PP

| | |
|---|---|
| Jméno projektanta: | Ing. Jiří Kubík |
| Datum: | 6/2022 |
| Měřítko: | 1:200 |
| Číslo výkresu: | 79 |

# Půdorys 72.PP

| | |
|---|---|
| Jméno projektanta: | Ing. Jiří Kubík |
| Datum: | 6/2022 |
| Měřítko: | 1:200 |
| Číslo výkresu: | 80 |

# Půdorys 73.PP

| | |
|---|---|
| Jméno projektanta: | Ing. Jiří Kubík |
| Datum: | 6/2022 |
| Měřítko: | 1:200 |
| Číslo výkresu: | 81 |

# Půdorys 74.PP

| | |
|---|---|
| Jméno projektanta: | Ing. Jiří Kubík |
| Datum: | 6/2022 |
| Měřítko: | 1:200 |
| Číslo výkresu: | 82 |

# Půdorys 75.PP

| | |
|---|---|
| Jméno projektanta: | Ing. Jiří Kubík |
| Datum: | 6/2022 |
| Měřítko: | 1:200 |
| Číslo výkresu: | 83 |

# Půdorys 76.PP

| | |
|---|---|
| Jméno projektanta: | Ing. Jiří Kubík |
| Datum: | 6/2022 |
| Měřítko: | 1:200 |
| Číslo výkresu: | 84 |

# Půdorys 77.PP

| | |
|---|---|
| Jméno projektanta: | Ing. Jiří Kubík |
| Datum: | 6/2022 |
| Měřítko: | 1:200 |
| Číslo výkresu: | 85 |

# Půdorys 78.PP

| | |
|---|---|
| Jméno projektanta: | Ing. Jiří Kubík |
| Datum: | 6/2022 |
| Měřítko: | 1:200 |
| Číslo výkresu: | 86 |

# Půdorys 79.PP

| | |
|---|---|
| Jméno projektanta: | Ing. Jiří Kubík |
| Datum: | 6/2022 |
| Měřítko: | 1:200 |
| Číslo výkresu: | 87 |

# Půdorys 80.PP

| | |
|---|---|
| Jméno projektanta: | Ing. Jiří Kubík |
| Datum: | 6/2022 |
| Měřítko: | 1:200 |
| Číslo výkresu: | 88 |

# Půdorys 81.PP

| | |
|---|---|
| Jméno projektanta: | Ing. Jiří Kubík |
| Datum: | 6/2022 |
| Měřítko: | 1:200 |
| Číslo výkresu: | 89 |

# Půdorys 82.PP

| | |
|---|---|
| Jméno projektanta: | Ing. Jiří Kubík |
| Datum: | 6/2022 |
| Měřítko: | 1:200 |
| Číslo výkresu: | 90 |

# Půdorys 83.PP

| | |
|---|---|
| Jméno projektanta: | Ing. Jiří Kubík |
| Datum: | 6/2022 |
| Měřítko: | 1:200 |
| Číslo výkresu: | 91 |

# Půdorys 84.PP

| | |
|---|---|
| Jméno projektanta: | Ing. Jiří Kubík |
| Datum: | 6/2022 |
| Měřítko: | 1:200 |
| Číslo výkresu: | 92 |

# Půdorys 85.PP

| | |
|---|---|
| Jméno projektanta: | Ing. Jiří Kubík |
| Datum: | 6/2022 |
| Měřítko: | 1:200 |
| Číslo výkresu: | 93 |

# Půdorys 86.PP

| | |
|---|---|
| Jméno projektanta: | Ing. Jiří Kubík |
| Datum: | 6/2022 |
| Měřítko: | 1:200 |
| Číslo výkresu: | 94 |

# Půdorys 87.PP

| | |
|---|---|
| Jméno projektanta: | Ing. Jiří Kubík |
| Datum: | 6/2022 |
| Měřítko: | 1:200 |
| Číslo výkresu: | 95 |

# Půdorys 88.PP

| | |
|---|---|
| Jméno projektanta: | Ing. Jiří Kubík |
| Datum: | 6/2022 |
| Měřítko: | 1:200 |
| Číslo výkresu: | 96 |

# Půdorys 89.PP

| | |
|---|---|
| Jméno projektanta: | Ing. Jiří Kubík |
| Datum: | 6/2022 |
| Měřítko: | 1:200 |
| Číslo výkresu: | 97 |

# Půdorys 90.PP

| | |
|---|---|
| Jméno projektanta: | Ing. Jiří Kubík |
| Datum: | 6/2022 |
| Měřítko: | 1:200 |
| Číslo výkresu: | 98 |

# Půdorys 91.PP

| | |
|---|---|
| Jméno projektanta: | Ing. Jiří Kubík |
| Datum: | 6/2022 |
| Měřítko: | 1:200 |
| Číslo výkresu: | 99 |

# Půdorys 92.PP

| | |
|---|---|
| Jméno projektanta: | Ing. Jiří Kubík |
| Datum: | 6/2022 |
| Měřítko: | 1:200 |
| Číslo výkresu: | 100 |

# Půdorys 93.PP

| | |
|---|---|
| Jméno projektanta: | Ing. Jiří Kubík |
| Datum: | 6/2022 |
| Měřítko: | 1:200 |
| Číslo výkresu: | 101 |

# Půdorys 94.PP

| | |
|---|---|
| Jméno projektanta: | Ing. Jiří Kubík |
| Datum: | 6/2022 |
| Měřítko: | 1:200 |
| Číslo výkresu: | 102 |

# Půdorys 95.PP

| | |
|---|---|
| Jméno projektanta: | Ing. Jiří Kubík |
| Datum: | 6/2022 |
| Měřítko: | 1:200 |
| Číslo výkresu: | 103 |

# Půdorys 96.PP

| | |
|---|---|
| Jméno projektanta: | Ing. Jiří Kubík |
| Datum: | 6/2022 |
| Měřítko: | 1:200 |
| Číslo výkresu: | 104 |

# Půdorys 97.PP

| | |
|---|---|
| Jméno projektanta: | Ing. Jiří Kubík |
| Datum: | 6/2022 |
| Měřítko: | 1:200 |
| Číslo výkresu: | 105 |

# Půdorys 98.PP

| | |
|---|---|
| Jméno projektanta: | Ing. Jiří Kubík |
| Datum: | 6/2022 |
| Měřítko: | 1:200 |
| Číslo výkresu: | 106 |

# Půdorys 99.PP

| | |
|---|---|
| Jméno projektanta: | Ing. Jiří Kubík |
| Datum: | 6/2022 |
| Měřítko: | 1:200 |
| Číslo výkresu: | 107 |

# Půdorys 100.PP

| | |
|---|---|
| Jméno projektanta: | Ing. Jiří Kubík |
| Datum: | 6/2022 |
| Měřítko: | 1:200 |
| Číslo výkresu: | 108 |

# Půdorys 101.PP

| | |
|---|---|
| Jméno projektanta: | Ing. Jiří Kubík |
| Datum: | 6/2022 |
| Měřítko: | 1:200 |
| Číslo výkresu: | 109 |

# Půdorys 102.PP

| | |
|---|---|
| Jméno projektanta: | Ing. Jiří Kubík |
| Datum: | 6/2022 |
| Měřítko: | 1:200 |
| Číslo výkresu: | 110 |

# Půdorys 103.PP

| | |
|---|---|
| Jméno projektanta: | Ing. Jiří Kubík |
| Datum: | 6/2022 |
| Měřítko: | 1:200 |
| Číslo výkresu: | 111 |

# Půdorys 104.PP

| | |
|---|---|
| Jméno projektanta: | Ing. Jiří Kubík |
| Datum: | 6/2022 |
| Měřítko: | 1:200 |
| Číslo výkresu: | 112 |

# Půdorys 105.PP

| | |
|---|---|
| Jméno projektanta: | Ing. Jiří Kubík |
| Datum: | 6/2022 |
| Měřítko: | 1:200 |
| Číslo výkresu: | 113 |

# Půdorys 106.PP

| | |
|---|---|
| Jméno projektanta: | Ing. Jiří Kubík |
| Datum: | 6/2022 |
| Měřítko: | 1:200 |
| Číslo výkresu: | 114 |

# Půdorys 107.PP

| | |
|---|---|
| Jméno projektanta: | Ing. Jiří Kubík |
| Datum: | 6/2022 |
| Měřítko: | 1:200 |
| Číslo výkresu: | 115 |

# Půdorys 108.PP

| | |
|---|---|
| Jméno projektanta: | Ing. Jiří Kubík |
| Datum: | 6/2022 |
| Měřítko: | 1:200 |
| Číslo výkresu: | 116 |

# Půdorys 109.PP

| | |
|---|---|
| Jméno projektanta: | Ing. Jiří Kubík |
| Datum: | 6/2022 |
| Měřítko: | 1:200 |
| Číslo výkresu: | 117 |

# Půdorys 110.PP

| | |
|---|---|
| Jméno projektanta: | Ing. Jiří Kubík |
| Datum: | 6/2022 |
| Měřítko: | 1:200 |
| Číslo výkresu: | 118 |

# Půdorys 111.PP

| | |
|---|---|
| Jméno projektanta: | Ing. Jiří Kubík |
| Datum: | 6/2022 |
| Měřítko: | 1:200 |
| Číslo výkresu: | 119 |

# Půdorys 112.PP

| | |
|---|---|
| Jméno projektanta: | Ing. Jiří Kubík |
| Datum: | 6/2022 |
| Měřítko: | 1:200 |
| Číslo výkresu: | 120 |

# Půdorys 113.PP

| | |
|---|---|
| Jméno projektanta: | Ing. Jiří Kubík |
| Datum: | 6/2022 |
| Měřítko: | 1:200 |
| Číslo výkresu: | 121 |

# Půdorys 114.PP

| | |
|---|---|
| Jméno projektanta: | Ing. Jiří Kubík |
| Datum: | 6/2022 |
| Měřítko: | 1:200 |
| Číslo výkresu: | 122 |

# Půdorys 115.PP

| | |
|---|---|
| Jméno projektanta: | Ing. Jiří Kubík |
| Datum: | 6/2022 |
| Měřítko: | 1:200 |
| Číslo výkresu: | 123 |

# Půdorys 116.PP

| | |
|---|---|
| Jméno projektanta: | Ing. Jiří Kubík |
| Datum: | 6/2022 |
| Měřítko: | 1:200 |
| Číslo výkresu: | 124 |

# Půdorys 117.PP

| | |
|---|---|
| Jméno projektanta: | Ing. Jiří Kubík |
| Datum: | 6/2022 |
| Měřítko: | 1:200 |
| Číslo výkresu: | 125 |

# Půdorys 118.PP

| | |
|---|---|
| Jméno projektanta: | Ing. Jiří Kubík |
| Datum: | 6/2022 |
| Měřítko: | 1:200 |
| Číslo výkresu: | 126 |

# Půdorys 119.PP

| | |
|---|---|
| Jméno projektanta: | Ing. Jiří Kubík |
| Datum: | 6/2022 |
| Měřítko: | 1:200 |
| Číslo výkresu: | 127 |

# Půdorys 120.PP

| | |
|---|---|
| Jméno projektanta: | Ing. Jiří Kubík |
| Datum: | 6/2022 |
| Měřítko: | 1:200 |
| Číslo výkresu: | 128 |

# Půdorys 121.PP

| | |
|---|---|
| Jméno projektanta: | Ing. Jiří Kubík |
| Datum: | 6/2022 |
| Měřítko: | 1:200 |
| Číslo výkresu: | 129 |

# Půdorys 122.PP

| | |
|---|---|
| Jméno projektanta: | Ing. Jiří Kubík |
| Datum: | 6/2022 |
| Měřítko: | 1:200 |
| Číslo výkresu: | 130 |

# Půdorys 123.PP

| | |
|---|---|
| Jméno projektanta: | Ing. Jiří Kubík |
| Datum: | 6/2022 |
| Měřítko: | 1:200 |
| Číslo výkresu: | 131 |

# Půdorys 124.PP

| | |
|---|---|
| Jméno projektanta: | Ing. Jiří Kubík |
| Datum: | 6/2022 |
| Měřítko: | 1:200 |
| Číslo výkresu: | 132 |

# Půdorys 125.PP

| | |
|---|---|
| Jméno projektanta: | Ing. Jiří Kubík |
| Datum: | 6/2022 |
| Měřítko: | 1:200 |
| Číslo výkresu: | 133 |

# Půdorys 126.PP

| | |
|---|---|
| Jméno projektanta: | Ing. Jiří Kubík |
| Datum: | 6/2022 |
| Měřítko: | 1:200 |
| Číslo výkresu: | 134 |

# Půdorys 127.PP

| | |
|---|---|
| Jméno projektanta: | Ing. Jiří Kubík |
| Datum: | 6/2022 |
| Měřítko: | 1:200 |
| Číslo výkresu: | 135 |

# Půdorys 128.PP

| | |
|---|---|
| Jméno projektanta: | Ing. Jiří Kubík |
| Datum: | 6/2022 |
| Měřítko: | 1:200 |
| Číslo výkresu: | 136 |

# Půdorys 129.PP

| | |
|---|---|
| Jméno projektanta: | Ing. Jiří Kubík |
| Datum: | 6/2022 |
| Měřítko: | 1:200 |
| Číslo výkresu: | 137 |

# Půdorys 130.PP

| | |
|---|---|
| Jméno projektanta: | Ing. Jiří Kubík |
| Datum: | 6/2022 |
| Měřítko: | 1:200 |
| Číslo výkresu: | 138 |

# Půdorys 131.PP

| | |
|---|---|
| Jméno projektanta: | Ing. Jiří Kubík |
| Datum: | 6/2022 |
| Měřítko: | 1:200 |
| Číslo výkresu: | 139 |

# Půdorys 132.PP

| | |
|---|---|
| Jméno projektanta: | Ing. Jiří Kubík |
| Datum: | 6/2022 |
| Měřítko: | 1:200 |
| Číslo výkresu: | 140 |

# Půdorys 133.PP

| | |
|---|---|
| Jméno projektanta: | Ing. Jiří Kubík |
| Datum: | 6/2022 |
| Měřítko: | 1:200 |
| Číslo výkresu: | 141 |

# Půdorys 134.PP

| | |
|---|---|
| Jméno projektanta: | Ing. Jiří Kubík |
| Datum: | 6/2022 |
| Měřítko: | 1:200 |
| Číslo výkresu: | 142 |

# Půdorys 135.PP

| | |
|---|---|
| Jméno projektanta: | Ing. Jiří Kubík |
| Datum: | 6/2022 |
| Měřítko: | 1:200 |
| Číslo výkresu: | 143 |

# Půdorys 136.PP

| | |
|---|---|
| Jméno projektanta: | Ing. Jiří Kubík |
| Datum: | 6/2022 |
| Měřítko: | 1:200 |
| Číslo výkresu: | 144 |

# Půdorys 137.PP

| | |
|---|---|
| Jméno projektanta: | Ing. Jiří Kubík |
| Datum: | 6/2022 |
| Měřítko: | 1:200 |
| Číslo výkresu: | 145 |

# Půdorys 138.PP

| | |
|---|---|
| Jméno projektanta: | Ing. Jiří Kubík |
| Datum: | 6/2022 |
| Měřítko: | 1:200 |
| Číslo výkresu: | 146 |

# Půdorys 139.PP

| | |
|---|---|
| Jméno projektanta: | Ing. Jiří Kubík |
| Datum: | 6/2022 |
| Měřítko: | 1:200 |
| Číslo výkresu: | 147 |

# Půdorys 140.PP

| | |
|---|---|
| Jméno projektanta: | Ing. Jiří Kubík |
| Datum: | 6/2022 |
| Měřítko: | 1:200 |
| Číslo výkresu: | 148 |

# Půdorys 141.PP

| | |
|---|---|
| Jméno projektanta: | Ing. Jiří Kubík |
| Datum: | 6/2022 |
| Měřítko: | 1:200 |
| Číslo výkresu: | 149 |

# Půdorys 142.PP

| | |
|---|---|
| Jméno projektanta: | Ing. Jiří Kubík |
| Datum: | 6/2022 |
| Měřítko: | 1:200 |
| Číslo výkresu: | 150 |

# Půdorys 143.PP

| | |
|---|---|
| Jméno projektanta: | Ing. Jiří Kubík |
| Datum: | 6/2022 |
| Měřítko: | 1:200 |
| Číslo výkresu: | 151 |

# Půdorys 144.PP

| | |
|---|---|
| Jméno projektanta: | Ing. Jiří Kubík |
| Datum: | 6/2022 |
| Měřítko: | 1:200 |
| Číslo výkresu: | 152 |

# Půdorys 145.PP

| | |
|---|---|
| Jméno projektanta: | Ing. Jiří Kubík |
| Datum: | 6/2022 |
| Měřítko: | 1:200 |
| Číslo výkresu: | 153 |

# Půdorys 146.PP

| | |
|---|---|
| Jméno projektanta: | Ing. Jiří Kubík |
| Datum: | 6/2022 |
| Měřítko: | 1:200 |
| Číslo výkresu: | 154 |

# Půdorys 147.PP

| | |
|---|---|
| Jméno projektanta: | Ing. Jiří Kubík |
| Datum: | 6/2022 |
| Měřítko: | 1:200 |
| Číslo výkresu: | 155 |

# Půdorys 148.PP

| | |
|---|---|
| Jméno projektanta: | Ing. Jiří Kubík |
| Datum: | 6/2022 |
| Měřítko: | 1:200 |
| Číslo výkresu: | 156 |

# Půdorys 149.PP

| | |
|---|---|
| Jméno projektanta: | Ing. Jiří Kubík |
| Datum: | 6/2022 |
| Měřítko: | 1:200 |
| Číslo výkresu: | 157 |

# Půdorys 150.PP

| | |
|---|---|
| Jméno projektanta: | Ing. Jiří Kubík |
| Datum: | 6/2022 |
| Měřítko: | 1:200 |
| Číslo výkresu: | 158 |

# Půdorys 151.PP

| | |
|---|---|
| Jméno projektanta: | Ing. Jiří Kubík |
| Datum: | 6/2022 |
| Měřítko: | 1:200 |
| Číslo výkresu: | 159 |

# Půdorys 152.PP

| | |
|---|---|
| Jméno projektanta: | Ing. Jiří Kubík |
| Datum: | 6/2022 |
| Měřítko: | 1:200 |
| Číslo výkresu: | 160 |

# Půdorys 153.PP

| | |
|---|---|
| Jméno projektanta: | Ing. Jiří Kubík |
| Datum: | 6/2022 |
| Měřítko: | 1:200 |
| Číslo výkresu: | 161 |

# Půdorys 154.PP

| | |
|---|---|
| Jméno projektanta: | Ing. Jiří Kubík |
| Datum: | 6/2022 |
| Měřítko: | 1:200 |
| Číslo výkresu: | 162 |

# Půdorys 155.PP

| | |
|---|---|
| Jméno projektanta: | Ing. Jiří Kubík |
| Datum: | 6/2022 |
| Měřítko: | 1:200 |
| Číslo výkresu: | 163 |

# Půdorys 156.PP

| | |
|---|---|
| Jméno projektanta: | Ing. Jiří Kubík |
| Datum: | 6/2022 |
| Měřítko: | 1:200 |
| Číslo výkresu: | 164 |

# Půdorys 157.PP

| | |
|---|---|
| Jméno projektanta: | Ing. Jiří Kubík |
| Datum: | 6/2022 |
| Měřítko: | 1:200 |
| Číslo výkresu: | 165 |

# Půdorys 158.PP

| | |
|---|---|
| Jméno projektanta: | Ing. Jiří Kubík |
| Datum: | 6/2022 |
| Měřítko: | 1:200 |
| Číslo výkresu: | 166 |

# Půdorys 159.PP

| | |
|---|---|
| Jméno projektanta: | Ing. Jiří Kubík |
| Datum: | 6/2022 |
| Měřítko: | 1:200 |
| Číslo výkresu: | 167 |

# Půdorys 160.PP

| | |
|---|---|
| Jméno projektanta: | Ing. Jiří Kubík |
| Datum: | 6/2022 |
| Měřítko: | 1:200 |
| Číslo výkresu: | 168 |

# Půdorys 161.PP

| | |
|---|---|
| Jméno projektanta: | Ing. Jiří Kubík |
| Datum: | 6/2022 |
| Měřítko: | 1:200 |
| Číslo výkresu: | 169 |

# Půdorys 162.PP

| | |
|---|---|
| Jméno projektanta: | Ing. Jiří Kubík |
| Datum: | 6/2022 |
| Měřítko: | 1:200 |
| Číslo výkresu: | 170 |

# Půdorys 163.PP

| | |
|---|---|
| Jméno projektanta: | Ing. Jiří Kubík |
| Datum: | 6/2022 |
| Měřítko: | 1:200 |
| Číslo výkresu: | 171 |

# Půdorys 164.PP

| | |
|---|---|
| Jméno projektanta: | Ing. Jiří Kubík |
| Datum: | 6/2022 |
| Měřítko: | 1:200 |
| Číslo výkresu: | 172 |

# Půdorys 165.PP

| | |
|---|---|
| Jméno projektanta: | Ing. Jiří Kubík |
| Datum: | 6/2022 |
| Měřítko: | 1:200 |
| Číslo výkresu: | 173 |

# Půdorys 166.PP

| | |
|---|---|
| Jméno projektanta: | Ing. Jiří Kubík |
| Datum: | 6/2022 |
| Měřítko: | 1:200 |
| Číslo výkresu: | 174 |

# Půdorys

| | |
|---|---|
| Layihənin adı: | Yaşayış binalarının tikintisi |
| Obyektin ünvanı: | 1. Bakı şəhəri Binəqədi rayonu Binəqədi qəsəbəsi 2. Bakı-Lənkəran-Astara avtomobil yolunun 36-cı km-dən 1 km şərqdə yerləşən 2 sahəli yaşayış binalarının tikintisi üçün layihələndirilən ərazi |
| Sifarişçi: | Azərbaycan Respublikası Dövlət Neft Şirkətinin Prezidenti yanında Dövlət Neft Fondu |
| Layihələndirmə mərhələsi | İşçi layihə |
| Baş layihəçi | Məmmədov M. |
| Şərti işarələr: | 0.00 Mütləq hündürlüyün sıfır səviyyəsi<br>3 Mərtəbə sayı |

| | | | | | | |
|---|---|---|---|---|---|---|
| Vəzifə | Ad, soyad | İmza | Layihə №-si | Vərəq № | Vərəqlərin sayı | |
| Layihələndirmə rəisi | Məmmədov M. | | 01.72.14.008.293 | 1 | 6 | |
| Layihələndirmə rəisi | Məmmədov M. | | | | | |
| Baş layihəçi | Məmmədov M. | | | | | |
| Layihələndirmə rəisi | Məmmədov M. | | | | | |
| Layihələndirmə rəisi | Məmmədov M. | | | | | |
| Layihələndirmə rəisi | Məmmədov M. | | | | | |
| Layihələndirmə rəisi | Məmmədov M. | | | | | |
| Layihələndirmə rəisi | Məmmədov M. | | | | | |
| Layihələndirmə rəisi | Məmmədov M. | | | | | |
| Layihələndirmə rəisi | Məmmədov M. | | | | |

| B bloki | |
|---|---|
| 15 ბლოკის რაოდენობა | 8877 |
| 20 ბლოკის რაოდენობა | 6380 |

## B ბლოკი

ბინის სართულზე განთავსებული ბინების რაოდენობა სულ:

| ბინის № | მთლიანი ფართი | საერთო ფართი | საცხოვრებელი ფართი | ბინის ტიპი |
|---|---|---|---|---|
| ბინა №201 | სულ 2 | 2 | 1 ბ | 82.68 1 ბ 50.68 |
| ბინა №208 | სულ 2 | 2 | 1 ბ | 82.68 1 ბ 50.68 |
| ბინა №206 | სულ 2 | 2 | 1 ბ | 82.68 1 ბ 50.68 |
| ბინა №207 | სულ 2 | 2 | 1 ბ | 82.68 1 ბ 50.68 |
| ბინა №208 | სულ 2 | 2 | 1 ბ | 82.68 1 ბ 50.68 |
| ბინა №209 | სულ 2 | 2 | 1 ბ | 82.68 1 ბ 50.68 |
| ბინა №210 | სულ 2 | 2 | 1 ბ | 82.68 1 ბ 50.68 |
| ბინა №211 | სულ 2 | 2 | 1 ბ | 82.68 1 ბ 50.68 |
| ბინა №212 | სულ 2 | 2 | 1 ბ | 82.68 1 ბ 50.68 |
| ბინა №213 | სულ 2 | 2 | 1 ბ | 82.68 1 ბ 50.68 |
| ბინა №214 | სულ 2 | 2 | 1 ბ | 82.68 1 ბ 50.68 |
| ბინა №215 | სულ 2 | 2 | 1 ბ | 82.68 1 ბ 50.68 |
| ნაწილობრივ №1 | სულ 2 | 2 | 1 ბ | 82.68 1 ბ 50.68 |
| ნაწილობრივ №2 | სულ 2 | 2 | 1 ბ | 82.68 1 ბ 50.68 |

ბ3

## A ბლოკი

ბინის სართულზე განთავსებული ბინების რაოდენობა სულ:

| ბინის № | მთლიანი ფართი | საერთო ფართი | საცხოვრებელი ფართი | ბინის ტიპი |
|---|---|---|---|---|
| ბინა №201 | სულ 2 | 2 | 1 ბ | 82.68 1 ბ 50.68 |
| ბინა №208 | სულ 2 | 2 | 1 ბ | 82.68 1 ბ 50.68 |
| ბინა №207 | სულ 2 | 2 | 1 ბ | 82.68 1 ბ 50.68 |
| ბინა №208 | სულ 2 | 2 | 1 ბ | 82.68 1 ბ 50.68 |
| ბინა №209 | სულ 2 | 2 | 1 ბ | 82.68 1 ბ 50.68 |
| ბინა №210 | სულ 2 | 2 | 1 ბ | 82.68 1 ბ 50.68 |
| ბინა №211 | სულ 2 | 2 | 1 ბ | 82.68 1 ბ 50.68 |
| ბინა №212 | სულ 2 | 2 | 1 ბ | 82.68 1 ბ 50.68 |
| ბინა №213 | სულ 2 | 2 | 1 ბ | 82.68 1 ბ 50.68 |
| ბინა №214 | სულ 2 | 2 | 1 ბ | 82.68 1 ბ 50.68 |
| ბინა №215 | სულ 2 | 2 | 1 ბ | 82.68 1 ბ 50.68 |
| ნაწილობრივ №1 | სულ 2 | 2 | 1 ბ | 82.68 1 ბ 50.68 |
| ნაწილობრივ №2 | სულ 2 | 2 | 1 ბ | 82.68 1 ბ 50.68 |

ბ3

| № | სართული | საერთო ფართი | საცხოვრებელი ფართი | ბინის ტიპი |
|---|---|---|---|---|
| 1 | სართული №1 | 64.1 | 31.8 | 1 ოთახიანი |
| 2 | სართული №2 | 64.1 | 31.8 | 1 ოთახიანი |
| 3 | სართული №3 | 64.1 | 31.8 | 1 ოთახიანი |
| 4 | სართული №4 | 64.1 | 31.8 | 1 ოთახიანი |
| 5 | სართული №5 | 64.1 | 31.8 | 1 ოთახიანი |
| 6 | სართული №6 | 64.1 | 31.8 | 1 ოთახიანი |
| 7 | სართული №7 | 64.1 | 31.8 | 1 ოთახიანი |
| 8 | სართული №8 | 64.1 | 31.8 | 1 ოთახიანი |
| 9 | სართული №9 | 64.1 | 31.8 | 1 ოთახიანი |
| 10 | სართული №10 | 64.1 | 31.8 | 1 ოთახიანი |
| 11 | სართული №11 | 64.1 | 31.8 | 1 ოთახიანი |
| 12 | სართული №12 | 64.1 | 31.8 | 1 ოთახიანი |
| 13 | ნაწილობრივ №1 | | | 44.3 |
| 14 | ნაწილობრივ №2 | | | 34.8 |
| 15 | ნაწილობრივ №3 | | | 31.0 |
| 16 | ნაწილობრივ №4 | | | 31.0 |
| 17 | ნაწილობრივ №5 | | | 29.9 |
| 18 | ნაწილობრივ №6 | | | 19.1 |

| № | სართული | საერთო ფართი | საცხოვრებელი ფართი | ბინის ტიპი |
|---|---|---|---|---|
| 1 | სართული №1 | 64.1 | 31.8 | 1 ოთახიანი |
| 2 | სართული №2 | 64.1 | 31.8 | 1 ოთახიანი |
| 3 | სართული №3 | 64.1 | 31.8 | 1 ოთახიანი |
| 4 | სართული №4 | 64.1 | 31.8 | 1 ოთახიანი |
| 5 | სართული №5 | 64.1 | 31.8 | 1 ოთახიანი |
| 6 | სართული №6 | 64.1 | 31.8 | 1 ოთახიანი |
| 7 | სართული №7 | 64.1 | 31.8 | 1 ოთახიანი |
| 8 | სართული №8 | 64.1 | 31.8 | 1 ოთახიანი |
| 9 | სართული №9 | 64.1 | 31.8 | 1 ოთახიანი |
| 10 | სართული №10 | 64.1 | 31.8 | 1 ოთახიანი |
| 11 | სართული №11 | 64.1 | 31.8 | 1 ოთახიანი |
| 12 | სართული №12 | 64.1 | 31.8 | 1 ოთახიანი |
| 13 | ნაწილობრივ №1 | | | 44.3 |
| 14 | ნაწილობრივ №2 | | | 34.8 |
| 15 | ნაწილობრივ №3 | | | 31.0 |
| 16 | ნაწილობრივ №4 | | | 31.0 |
| 17 | ნაწილობრივ №5 | | | 29.9 |
| 18 | ნაწილობრივ №6 | | | 19.1 |

# B- ბლოკი

# A - ბლოკი

± 0.00=436.0

| პირობითი ნიშნები: | შენიშვნები: | ექსპლიკაცია | ობიექტის მისამართი და საპროექტო ბლოკი, **A** ბლოკი და **B** ბლოკი | თბილისი 2022 წ |
|---|---|---|---|---|
| საპროექტო საზღვარი<br>0.00 არქიტექტურული ნიშნული<br>1 1 ჭრილის ხაზი | 1. ნახაზზე ზომები მოცემულია მილიმეტრებში<br>2. ნახაზის ყველა ცვლილება მშენებლობისას შეთანხმებული უნდა იყოს ავტორთან | დასაკვეთებულობის პროექტი -<br>საცხოვრებელი ჯგუფი სც-2 | ქ. თბილისი, დიღმის სასწავლო-საცდელი მეურნეობა<br>ს.კ. 01.72.14.008.293 | სტადია: მარაგა: ფურცელი:<br>პროექტი: |
| | | | დაკვეთა № --- ფორმატი A2 თანამდებობა: გვარი: ხელმოწერა: | მასშტაბი: თარიღი: აგვისტო,2024 |
| | | | დამკვეთი: დირექტორი გ.ჯელია; პრ. ავტორი გ.ჯელია | |
| | | | შპს „რივერსაიდ დიღომი“ ს/კ 405218107 დამოწმება: დ.მაკაძე | |

| B bloki | |
|---|---|
| 15 ბლოკის რაოდენობა | 9674 |
| 20 ბლოკის რაოდენობა | 6831 |

## B ბლოკი

მეოთხე სართულის +9.90 ნიშნულზე დაკავებულობის და ხანძარსაწინააღმდეგო სისტემების გეგმა

| ბინის № | დაკავებულობა | დაკავებულობის დატვირთვა | საერთო დატ. დატვირთვა | მოთხოვნილი გზა-კარის რაოდენობა, სიგანე | | გათვალისწინებული გზა-კარის რაოდენობა, სიგანე | |
|---|---|---|---|---|---|---|---|
| ბინა №36ა | სც 2 | 3 | 63 | 1 ც | 82 სმ | 1 ც | 92 სმ |
| ბინა №36ბ | სც 2 | 3 | | 1 ც | 82 სმ | 1 ც | 92 სმ |
| ბინა №37ა | სც 2 | 3 | | 1 ც | 82 სმ | 1 ც | 92 სმ |
| ბინა №37ბ | სც 2 | 3 | | 1 ც | 82 სმ | 1 ც | 92 სმ |
| ბინა №38 | სც 2 | 4 | | 1 ც | 82 სმ | 1 ც | 92 სმ |
| ბინა №39 | სც 2 | 3 | | 1 ც | 82 სმ | 1 ც | 92 სმ |
| ბინა №40 | სც 2 | 6 | | 1 ც | 82 სმ | 1 ც | 92 სმ |
| ბინა №41 | სც 2 | 5 | | 1 ც | 82 სმ | 1 ც | 92 სმ |
| ბინა №42 | სც 2 | 6 | | 1 ც | 82 სმ | 1 ც | 92 სმ |
| ბინა №43 | სც 2 | 4 | | 1 ც | 82 სმ | 1 ც | 92 სმ |
| ბინა №44 | სც 2 | 7 | | 1 ც | 82 სმ | 1 ც | 92 სმ |
| ბინა №45 | სც 2 | 5 | | 1 ც | 82 სმ | 1 ც | 92 სმ |
| ბინა №46 | სც 2 | 3 | | 1 ც | 82 სმ | 1 ც | 92 სმ |
| დერეფანი №1 | სც 2 | 4 | | 1 ც | 82 სმ | 1 ც | 92 სმ |
| დერეფანი №2 | სც 2 | 2 | | 1 ც | 82 სმ | 1 ც | 92 სმ |

| № | ბინის დასახელება | საცხოვრებელი ფართი | საზაფხულო ფართი | საერთო ფართი |
|---|---|---|---|---|
| 1 | ბინა №36ა | 55.1 | 10.8 | 65.9 |
| 2 | ბინა №36ბ | 47.7 | 12.9 | 60.6 |
| 3 | ბინა №37ა | 58.8 | 9.6 | 68.4 |
| 4 | ბინა №37ბ | 47.8 | 12.6 | 60.4 |
| 5 | ბინა №38 | 61.1 | 8.9 | 70.0 |
| 6 | ბინა №39 | 52.9 | 2.9 | 55.8 |
| 7 | ბინა №40 | 106.1 | 12.2 | 118.3 |
| 8 | ბინა №41 | 81.8 | 9.0 | 90.8 |
| 9 | ბინა №42 | 79.7 | 27.7 | 107.4 |
| 10 | ბინა №43 | 68.4 | 10.5 | 78.9 |
| 11 | ბინა №44 | 99.4 | 34.9 | 134.3 |
| 12 | ბინა №45 | 82.9 | 15.0 | 97.9 |
| 13 | ბინა №46 | 40.2 | 9.5 | 49.7 |
| 14 | დერეფანი №1 | | | 68.3 |
| 15 | დერეფანი №2 | | | 34.8 |
| 16 | კიბის უჯრედი №1 | | | 21.0 |
| 17 | კიბის უჯრედი №2 | | | 21.0 |
| 18 | კიბის უჯრედი №3 | | | 20.8 |
| 19 | კიბის უჯრედი №4 | | | 19.1 |

## A ბლოკი

მეოთხე სართულის +9.90 ნიშნულზე დაკავებულობის და ხანძარსაწინააღმდეგო სისტემების გეგმა

| ბინის № | დაკავებულობა | დაკავებულობის დატვირთვა | საერთო დატ. დატვირთვა | მოთხოვნილი გზა-კარის რაოდენობა, სიგანე | | გათვალისწინებული გზა-კარის რაოდენობა, სიგანე | |
|---|---|---|---|---|---|---|---|
| ბინა №36ა | სც 2 | 3 | 63 | 1 ც | 82 სმ | 1 ც | 92 სმ |
| ბინა №36ბ | სც 2 | 3 | | 1 ც | 82 სმ | 1 ც | 92 სმ |
| ბინა №37ა | სც 2 | 3 | | 1 ც | 82 სმ | 1 ც | 92 სმ |
| ბინა №37ბ | სც 2 | 3 | | 1 ც | 82 სმ | 1 ც | 92 სმ |
| ბინა №38 | სც 2 | 4 | | 1 ც | 82 სმ | 1 ც | 92 სმ |
| ბინა №39 | სც 2 | 3 | | 1 ც | 82 სმ | 1 ც | 92 სმ |
| ბინა №40 | სც 2 | 6 | | 1 ც | 82 სმ | 1 ც | 92 სმ |
| ბინა №41 | სც 2 | 5 | | 1 ც | 82 სმ | 1 ც | 92 სმ |
| ბინა №42 | სც 2 | 6 | | 1 ც | 82 სმ | 1 ც | 92 სმ |
| ბინა №43 | სც 2 | 4 | | 1 ც | 82 სმ | 1 ც | 92 სმ |
| ბინა №44 | სც 2 | 7 | | 1 ც | 82 სმ | 1 ც | 92 სმ |
| ბინა №45 | სც 2 | 5 | | 1 ც | 82 სმ | 1 ც | 92 სმ |
| ბინა №46 | სც 2 | 3 | | 1 ც | 82 სმ | 1 ც | 92 სმ |
| დერეფანი №1 | სც 2 | 4 | | 1 ც | 82 სმ | 1 ც | 92 სმ |
| დერეფანი №2 | სც 2 | 2 | | 1 ც | 82 სმ | 1 ც | 92 სმ |

| № | ბინის დასახელება | საცხოვრებელი ფართი | საზაფხულო ფართი | საერთო ფართი |
|---|---|---|---|---|
| 1 | ბინა №36ა | 47.8 | 13.0 | 60.8 |
| 2 | ბინა №36ბ | 55.1 | 10.7 | 65.8 |
| 3 | ბინა №37ა | 47.8 | 12.5 | 60.3 |
| 4 | ბინა №37ბ | 58.7 | 9.7 | 68.4 |
| 5 | ბინა №38 | 61.1 | 8.9 | 70.0 |
| 6 | ბინა №39 | 53.2 | 2.8 | 56.0 |
| 7 | ბინა №40 | 106.3 | 12.2 | 118.5 |
| 8 | ბინა №41 | 82.2 | 9.2 | 91.4 |
| 9 | ბინა №42 | 79.4 | 27.6 | 107.0 |
| 10 | ბინა №43 | 68.5 | 10.6 | 79.1 |
| 11 | ბინა №44 | 99.5 | 35.0 | 134.5 |
| 12 | ბინა №45 | 79.9 | 15.1 | 95.0 |
| 13 | ბინა №46 | 40.4 | 9.6 | 50.0 |
| 14 | დერეფანი №1 | | | 68.4 |
| 15 | დერეფანი №2 | | | 34.7 |
| 16 | კიბის უჯრედი №1 | | | 21.0 |
| 17 | კიბის უჯრედი №2 | | | 21.0 |
| | კიბის უჯრედი №3 | | | 23.9 |
| | კიბის უჯრედი №4 | | | 19.1 |




**პირობითი ნიშნები:**

საკადასტრო საზღვარი

0.00 არქიტექტურული ნიშნული

ჭრილის ხაზი

**შენიშვნები:**

1. ნახაზზე ზომები მოცემულია მილიმეტრებში
2. ნახაზის ყველა ცვლილება მშენებლობისას შეთანხმებული უნდა იყოს ავტორთან

**ექსპლიკაცია**

| | | | | | | |
|---|---|---|---|---|---|---|
| ობიექტის მისამართი და საკადასტრო კოდი, A ბლოკი და B ბლოკი | | | | | თბილისი 2022 წ | |
| ქ. თბილისი, დიღმის სასწავლო-საცდელი მეურნეობა; ს.კ. 01.72.14.008.293 | | | | | სტადია / პროექტი | მარკა / ფურცელი |
| დაკვეთა № --- | ფორმატი A2 | თანამდებობა | გვარი | ხელმოწერა | მასშტაბი | თარიღი აგვისტო,2024 |
| დამკვეთი | | დირექტორი | გ.შელია | | | |
| | | პრ. ავტორი | გ.შელია | | | |
| შპს „რივერსაიდ დიღომი " ს/ნ 405218107 | | დაამუშავა | დ.მაკაძე | | | |

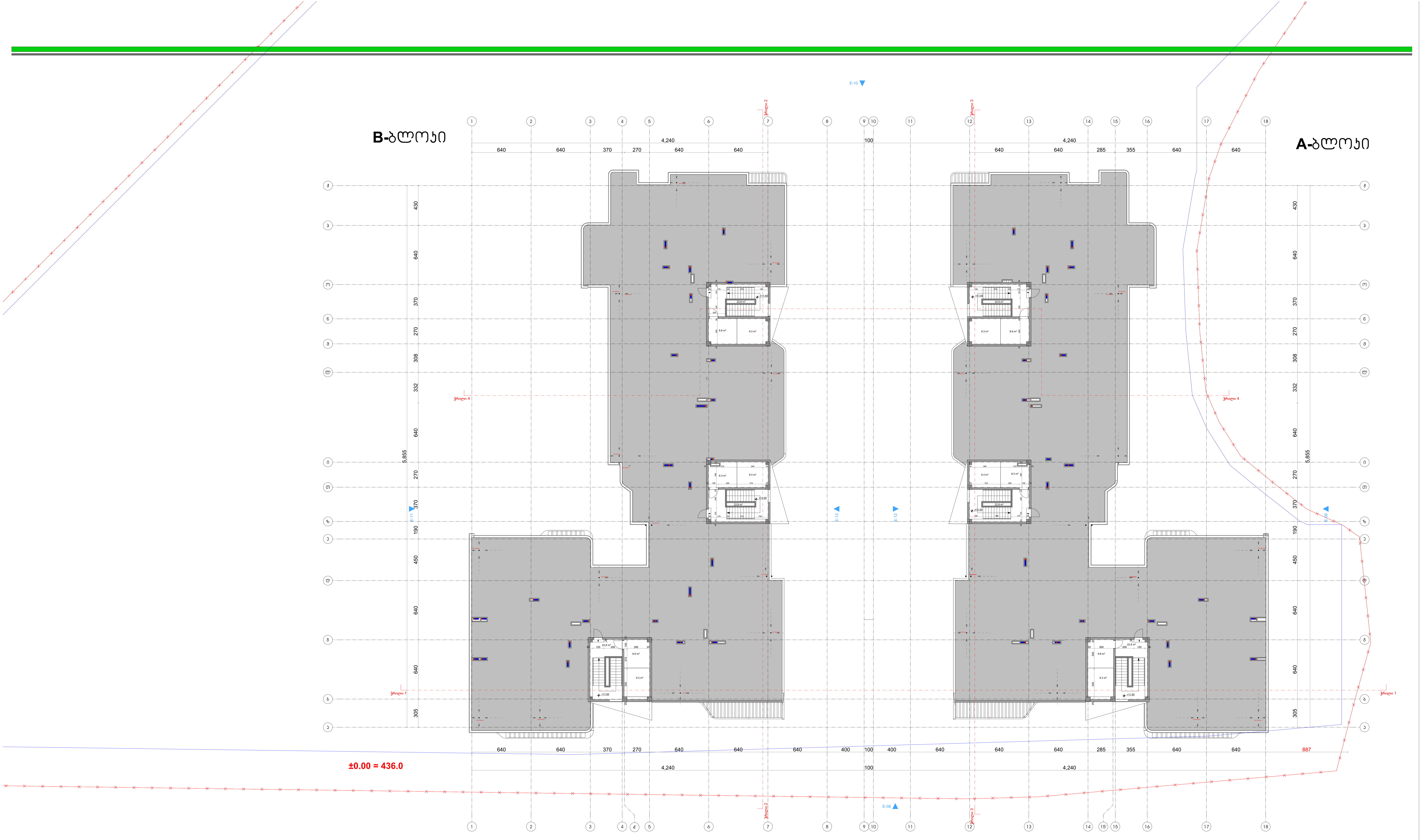


| პირობითი ნიშნები: | შენიშვნები: | ექსპლიკაცია |
|---|---|---|
| საკადასტრო საზღვარი<br>0.00 არქიტექტურული ნიშნული<br>1 1 ჭრილის ხაზი | 1. ნახაზზე ზომები მოცემულია მილიმეტრებში<br>2. ნახაზის ყველა ცვლილება მშენებლობისას შეთანხმებული უნდა იყოს ავტორთან | |

| | | | | | | |
|---|---|---|---|---|---|---|
| ობიექტის მისამართი და საკადასტრო კოდი, **A** ბლოკი და **B** ბლოკი | | | | | თბილისი 2022 წ | |
| ქ. თბილისი, დიღმის სასწავლო-საცდელი მეურნეობა<br>ს.კ. 01.72.14.008.293 | | | | | სტადია / პროექტი | მარკა | ფურცელი |
| დაკვეთა № --- | ფორმატი A2 | თანამდებობა | გვარი | ხელმოწერა | მასშტაბი | თარიღი აგვისტო,2024 |
| დამკვეთი | | დირექტორი | გ.შელია | | | |
| | | პრ. ავტორი | გ.შელია | | | |
| შპს „რივერსაიდ დიღომი " ს/ნ 405218107 | | დაამუშავა | დ.მაქაძე | | | |




**პირობითი ნიშნები:**

- საკადასტრო საზღვარი
- 0.00 არქიტექტურული ნიშნული
- 1 – 1 ჭრილის ხაზი

**შენიშვნები:**

1. ნახაზზე ზომები მოცემულია მილიმეტრებში
2. ნახაზის ყველა ცვლილება მშენებლობისას შეთანხმებული უნდა იყოს ავტორთან

**ექსპლიკაცია**

| | | | | | | |
|---|---|---|---|---|---|---|
| ობიექტის მისამართი და საკადასტრო კოდი, **A** ბლოკი და **B** ბლოკი | | | | თბილისი 2022 წ | | |
| ქ. თბილისი, დიღმის სასწავლო-საცდელი მეურნეობა<br>ს.კ. 01.72.14.008.293 | | | | სტადია | მარკა | ფურცელი |
| | | | | პროექტი | | |
| დაკვეთა № --- | ფორმატი A2 | თანამდებობა | გვარი | ხელმოწერა | მასშტაბი | თარიღი<br>აგვისტო,2024 |
| დამკვეთი | | დირექტორი | გ.შელია | | | |
| | | პრ. ავტორი | გ.შელია | | | |
| შპს „რივერსაიდ დიღომი“<br>ს/ნ 405218107 | | დაამუშავა | დ.მაქაძე | | | |

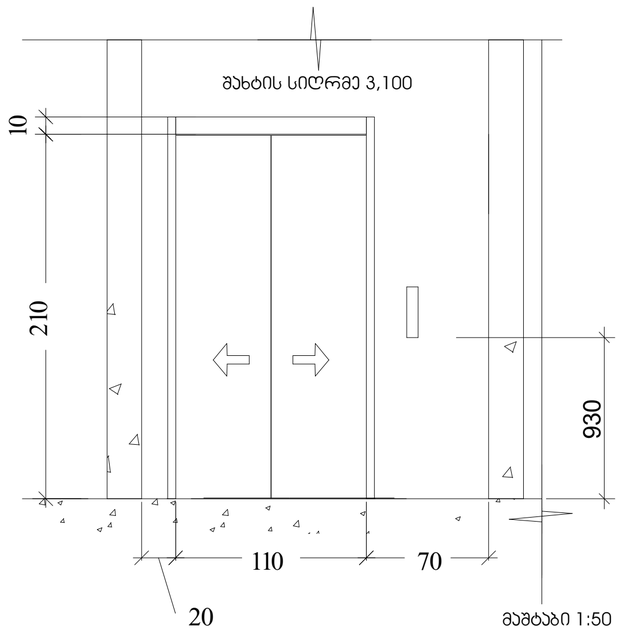


მაშტაბი 1:50

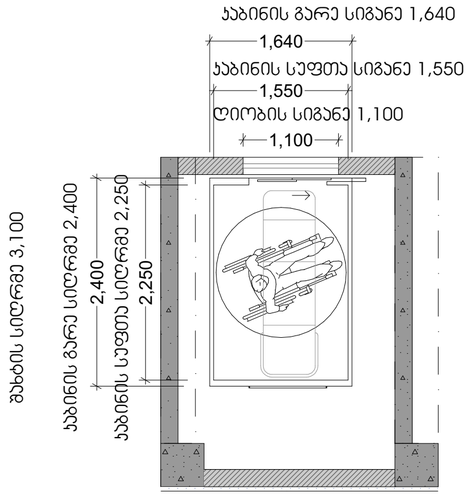


მაშტაბი 1:50

## ლიფტის ტექნიკური მახასიათებლები

ლიფტის შახტის გაბარიტები 2500X3100
ლიფტის კაბინის შიდა გაბარიტები 2250X1550
ლიფტის კარის სუფთა სიგანე 1100
ლიფტის კარის ცეცხლმედეგობა 90წთ
ლიფტის მოძრაობის სიჩქარე 1.75 მ/წმ
ლიფტის ტვირთამწეობა 1275 კგ(17კაცი)

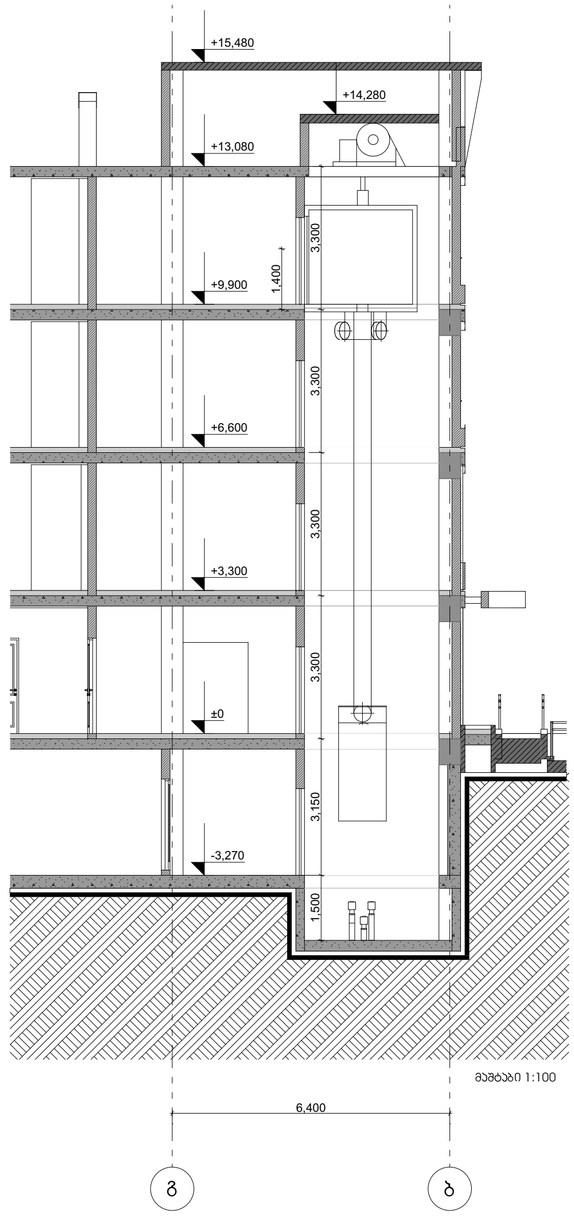


მაშტაბი 1:100

## შენიშვნები:

შენობაში გამოყენებულია 408-ე ქვეთავის შესაბამისი შეზღუდული გამოყენების ლიფტი

-ლიფტი შესაბამისობაში იქნება ASME A17.1/CSA B44 სტანდარტებთან.

-ლიფტი გამოსაძახებელი ღილაკები და ჯლავიშები შესაბამისობაში იქნება 407.2.1 ქვეთავთან

-ფოიეს სიგნალები შესაბამისობაში იქნება 407.2 ქვეთავთან

-ლიფტის შახტებთან განთავსებული ნიშნები შესაბამისობაში იქნება 407.2.3 ქვეთავთან

-ლიფტის კაბინის ბალანსირება შესაბამისობაში იქნება 407.4.4-ე ქვეთავთან

-ლიფტის კაბინის განათება შესაბამისობაში იქნება 407.4.5-ე ქვეთავთან.

-ლიფტის კაბინის სამართავები შესაბამისობაში იქნება 407.4.6-ე ქვეთავთან მართვის პანელები განთავსდება გვერდითა კედლის ცენტრში.

-კაბინის სამართავების აღიშვნები და მითითებები შესაბამისობაში იქნება 407.4.7-2 ქვეთავთან

-კაბინის მოეწყობა 407.4.10-ე ქვეთავის შესაბამისი საევარიო სიგნალიზაციის მექანიზმები

ჰორიზონტი ნიშნები:

საპროექტო საზღვარი
0.00 არქიტექტურული ნიშნული
ჭრილის ხაზი
ბეტონის კედელი
საცხოვრებელი ჯგუფი (ს6)
სასაწყობე ჯგუფი (ს6)
სტრუქტურული ანაწყობი კედლის ხანძარმედეგობის ხარისხი 2სთ
განაშენიანების რეგულირების ხაზი

შენიშვნები:

1. ნახაზზე ზომები მოცემულია მილიმეტრებში
2. ნახაზის ყველა ცვლილება მშენებლობისას შეთანხმებული უნდა იყოს ავტორთან

ექსპლიკაცია

ობიექტის მისამართი და საკადასტრო კოდი, **A** ბლოკი და **B** ბლოკი

ქ. თბილისი, დიღმის სასწავლო-საცდელი მეურნეობა
ს.კ. 01.72.14.008.293

| დასკვნა № --- | ფორმატი A2 | თანამდებობა | გვარი | ხელმოწერა |
|---|---|---|---|---|
| დამკვეთი | | დირექტორი | ზ. პაპლაძე | |
| | | არქ. ავტორი | ზ. პაპლაძე | |
| შპს „რივერსაიდ დიღომი “ ს/ნ 405218107 | | დამკვეთი | თ.ჯორჯაძე თ.ჯაველი თ.მებვილია | |
| | | მშენებელი | ნ.ლილუაშვილი ნ.ცხადაძე | |

თბილისი 2022 წ

| სტადია | მარკა | ფურცელი |
|---|---|---|
| პროექტი | | |

| მასშტაბი | თარიღი 17/ნის/,2022 |
|---|---|
| საპროექტო ლოგო | მისამართი |

ქ. თბილისი ლ. თავისუფლების 13ა
ს/ნ 01.14.03.039.063
ტელ: 595 44 20 20
www.archarea.ge

კიბის უჯრედი №3
გეგმა -3.15 ნიშნულზე მ. 1:50

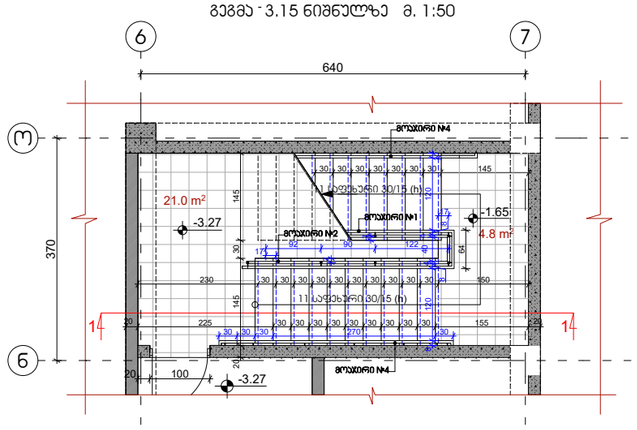


კიბის უჯრედი №3
გეგმა +3.30, +6.60 და +9.90 ნიშნულებზე მ. 1:50

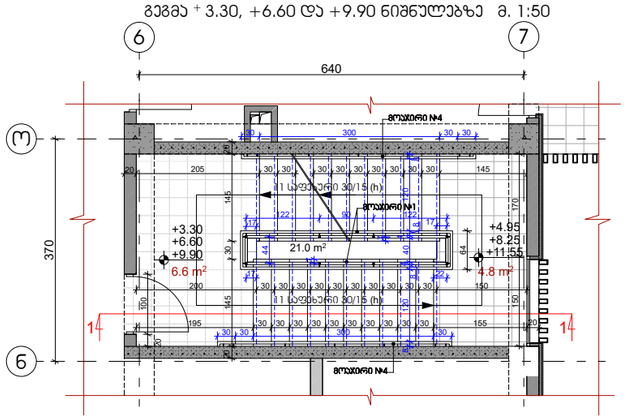


კიბის უჯრედი №3
გეგმა ±0.00 ნიშნულზე მ. 1:50

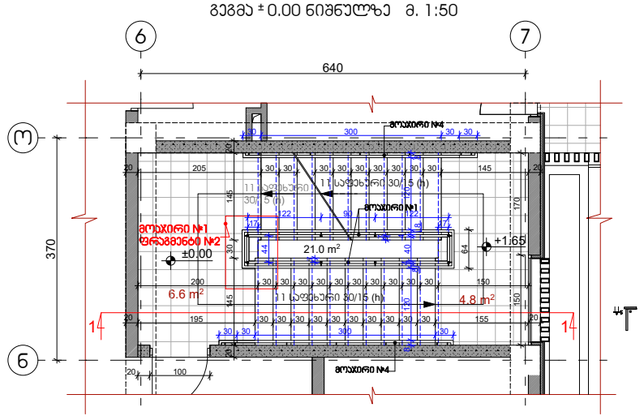


კიბის უჯრედი №3
გეგმა +13.20 ნიშნულზე მ. 1:50

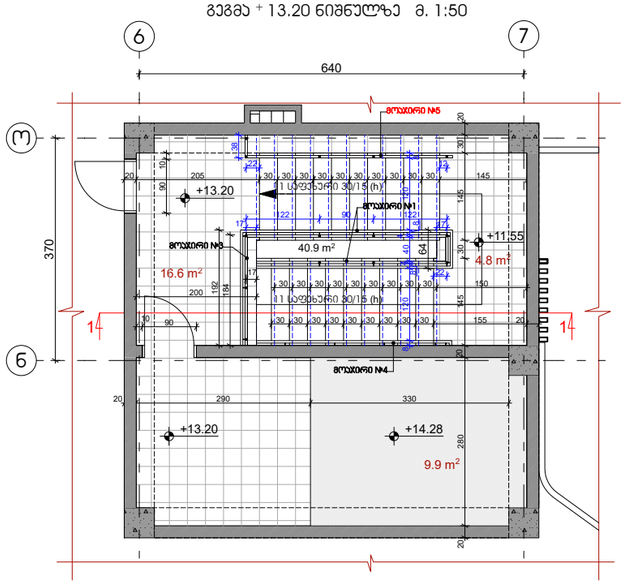


კიბის უჯრედი №3
ჭრილი 1:50

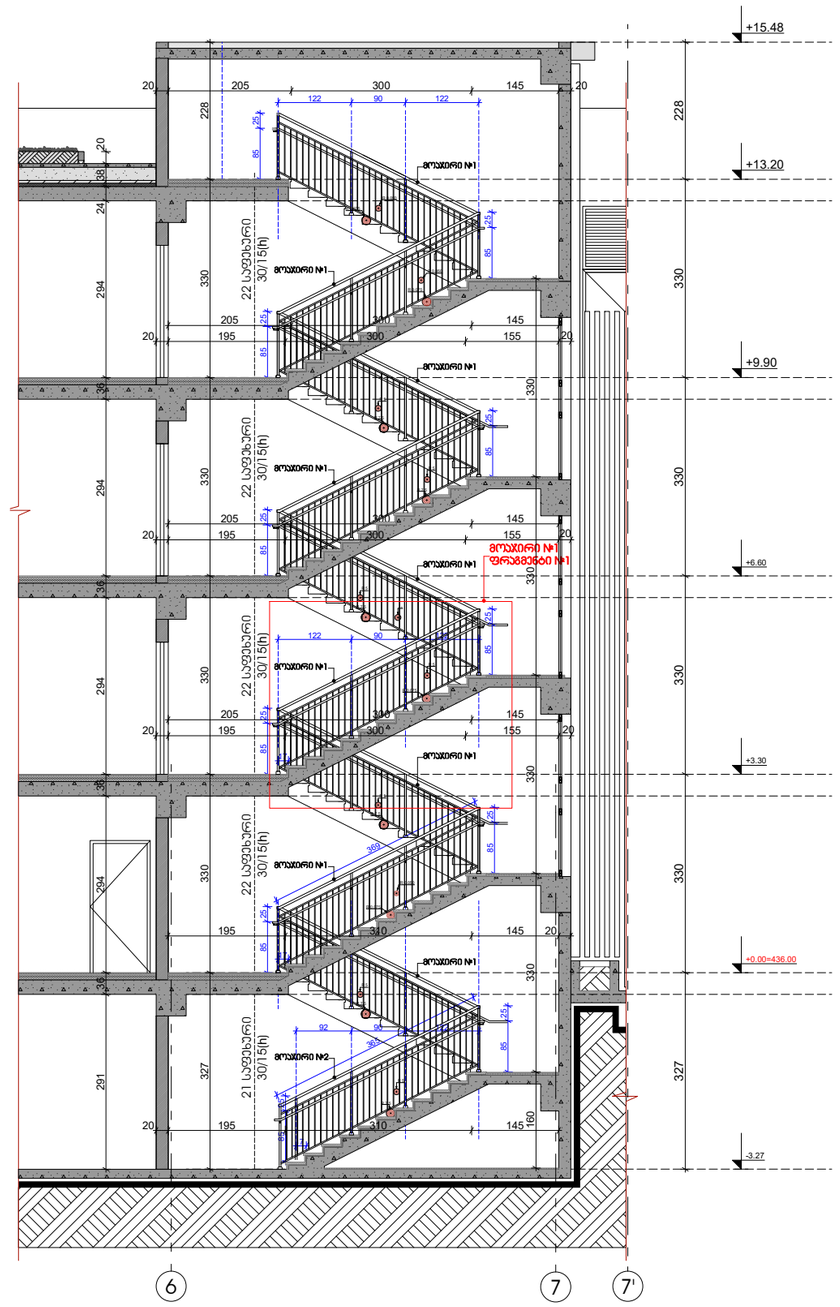


პირობითი ნიშნები:

- საკვლევარი ხაზოვანი
- 0.00 არსებმაბარელი ნიშნული
- ვერტიკალის ხაზი
- ლატერალური ანკერებიდან ანკერის საბურღმანძილის ნაწილის ელი
- მანიპულაციის ოპერატორობის ხაზი
- ბეტონის ველები
- საბოლოოდ ამოღები ველები (სმ)
- საბაზისო ველები (სმ)

შენიშვნები:

1. ნახაზზე ზომები მოცემულია მილიმეტრებში
2. ნახაზის ყველა ცვლილება მონაცემთა მთლიანობას უნდა ეხებოდეს

ეჩალიანები

| | | | | | | | |
|---|---|---|---|---|---|---|---|
| ობიექტის მისამართი და საკადასტრო კოდი, A ბლოკი და B ბლოკი | | | | | | | თბილისი 2022 წ |
| ქ. თბილისი, ფიქრის სანაგვეო-საცდელი მეურნეობა | | | | | | სპეციალობა | ფაზა | ფურცელი |
| ს.კ. 01.72.14.008.293 | | | | | | პროექტი | | |
| დოკუმენტის № — | ფურცლების A2 | თანამდებობა | ფამილია | ხელმოწერა | | ფორმატი 1:50 | თარიღი თებერვალი 2022 |
| დოკუმენტი | | დირექტორი | ზ. ამირანაშვილი | | | საკონსტრუქციო ტიპური | მისაბმელი |
| | | პრ. ხელმძღვანელი | ზ. ამირანაშვილი | | | | ქ. თბილისი, ფიქრის ქუჩა 13 ს/კ 01.14.08.009.063 ტელ: 595 44 20 20 www.archarea.ge |
| შპს „არქიარეა დიზაინი“ ს/კ 405218107 | | დიზაინერი | ნ.ბერიშვილი ნ.ბერიშვილი | | | | |
| | | მთავარი | ნ.ბერიშვილი ნ.ბერიშვილი | | | | |

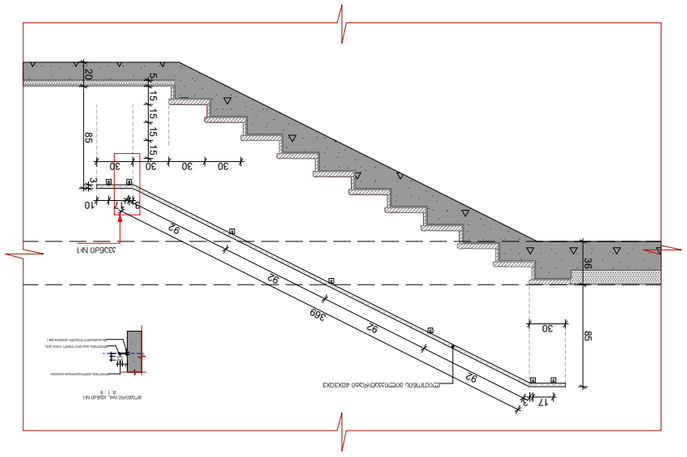

ამოსული N4
(ტიპიური ნაბიჯების ასაწევი ბეტონის ქვაბული)
მ. 1 : 25

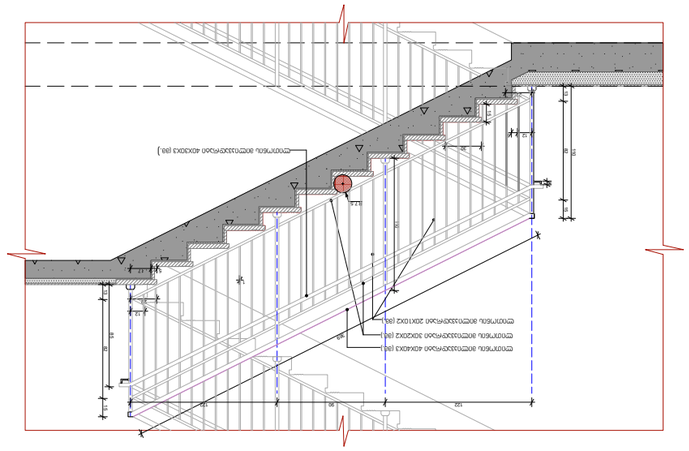

ამოსული N1, ფენა N1
(ტიპიური ნაბიჯების ასაწევი ბეტონის ქვაბული)
მ. 1 : 25

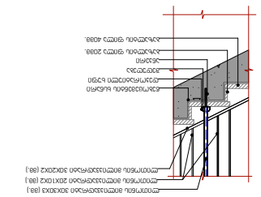

ამოსული N1. ამოსული ჩარჩოსებრი ნაბიჯის ასაწევი ბეტონის ქვაბული
მ. 1 : 25

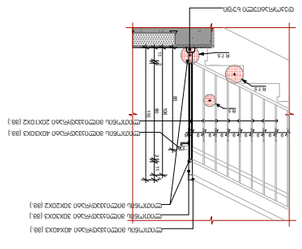

ამოსული N1. ფენა ნაბიჯების N2
(ტიპიური ასაწევი ბეტონის ქვაბი)
მ. 1 : 25

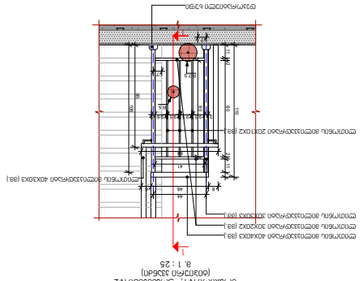

ამოსული N1. პანდუსი 1:1
(ტიპიური ასაწევი ბეტონის ქვაბი)
მ. 1 : 25

| | | | | | | | | | |
|---|---|---|---|---|---|---|---|---|---|
| | | | | | | | | | |
| | | | | | | | | | |
| | | | | | | | | | |

კიბის უჯრედი №4

გეგმა +3.30 ნიშნულზე მ. 1:50

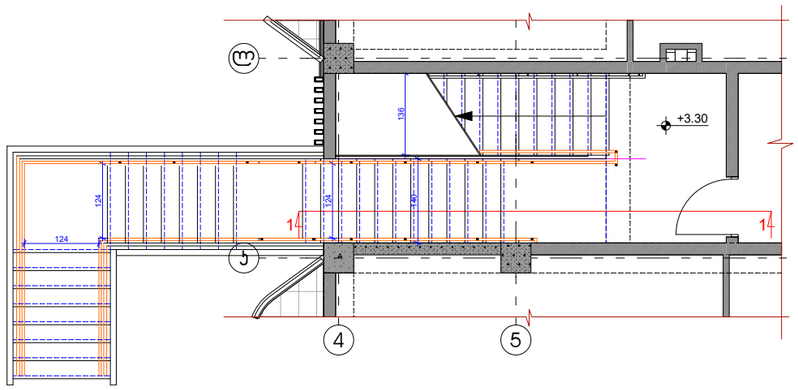


კიბის უჯრედი №4

გეგმა +6.60 ნიშნულზე მ. 1:50

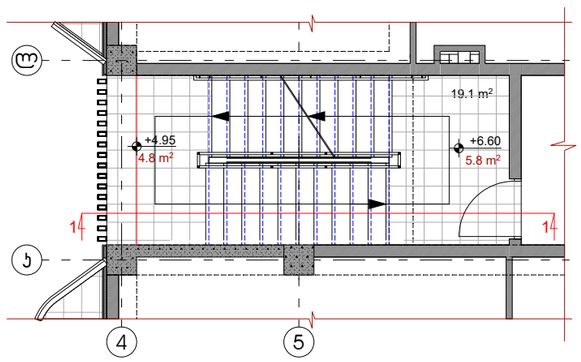


კიბის უჯრედი №4

გეგმა +9.90 ნიშნულზე მ. 1:50

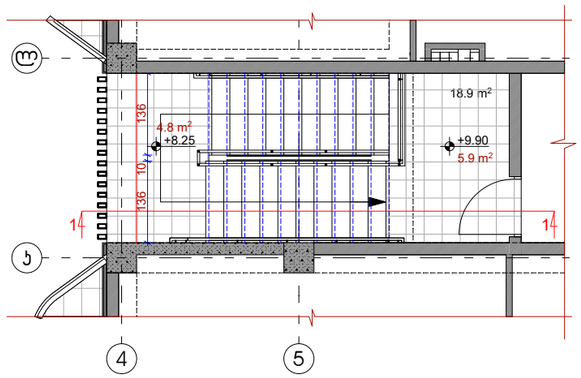


კიბის უჯრედი №4

ჭრილი 1:50

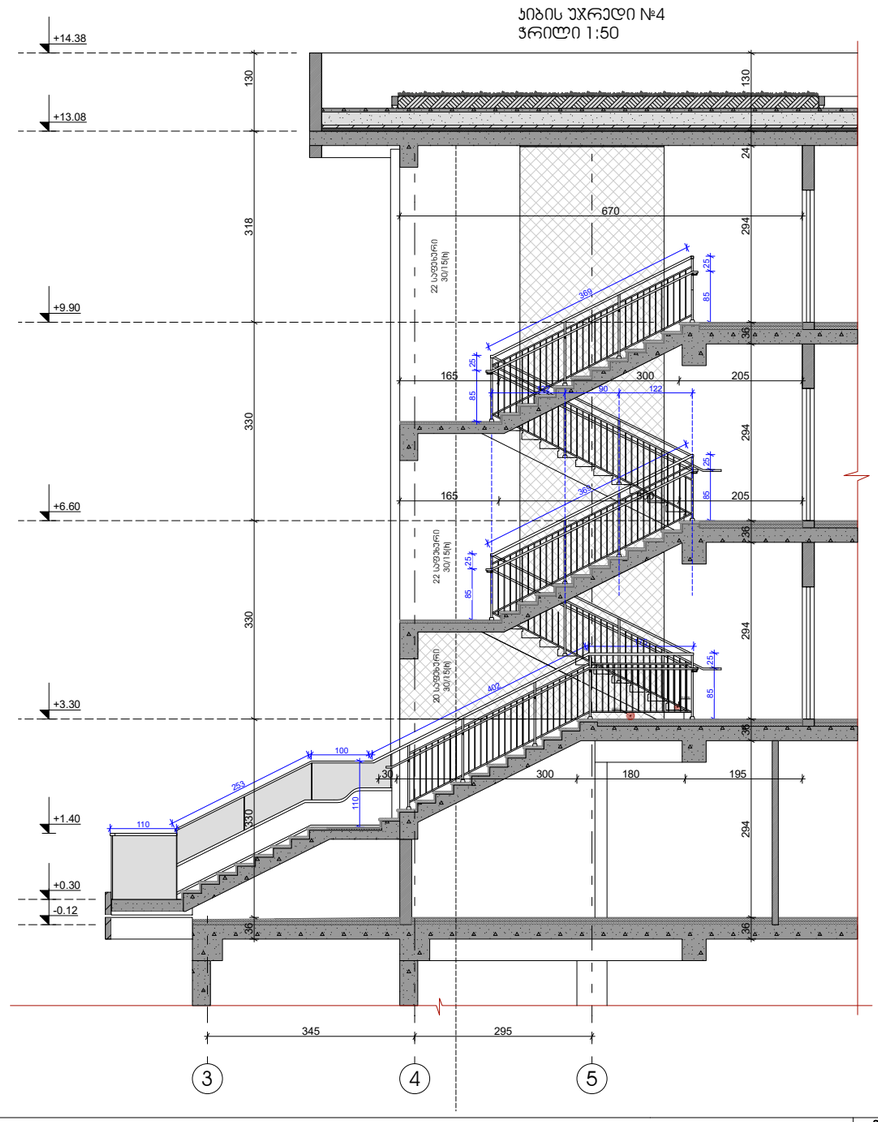


პირობითი ნიშნები:

- საკუთარი სახურავი
- 0.00 არსებობაერთი ნიშნული
- ჭრილის ხაზი
- სტრუქტურული ანალიზის პირველი სანგარიშვებისის ხარისხი 2(ი)
- მანგანიანის რიგელების ხაზი
- ბეტონის ელემენტი
- სამოთვარებელი ბეტონი (სმ)
- სამყარო ბეტონი (სმ)

შენიშვნები:

1. ნაბიჯის ზომები მოცემულია მილიმეტრებში
2. ნაბიჯის ზედა ცხელილება მონოლითობისა მეთანაბეგული უნდა იყოს უსაფრთხო

ექსპლიკაცია

| | |
|---|---|
| ობიექტის მისამართი და საკადასტრო კოდი, A ბლოკი და B ბლოკი | |
| ქ. თბილისი, ფილიალი სასწავლო-საცდელი მეურნეობა ს.კ. 01.72.14.008.293 | |
| დასვლები № — | ფურცლის A2 |
| დასვლები | |
| შპს „ეროვნული ფილიალი“ ს/კ 405218107 | |

| | | | |
|---|---|---|---|
| თბილისი 2022 წ | | | |
| სპეციალობა | ფაზა | ფურცელი | |
| პროექტი | | | |
| თარიღი 05.04.2022 | | | |
| საკონტაქტო ინფორმაცია | | | |
| 4 ფილიალი ფილიალების 13 | | | |
| ს/ნ 01.14.08.099.068 | | | |
| ტელ: 595 44 22 20 | | | |
| www.archaesa.ge | | | |

| № | Условное обозначение | Количество на 1 м² (шт.) | Количество на 1 м² (шт.) | Количество на 1 м² (шт.) | Количество на 1 м² (шт.) | Количество на 1 м² (шт.) | Количество на 1 м² (шт.) |
|---|---|---|---|---|---|---|---|
| 1. | Винт самонарезающий 40Х40Х3 | 3350 | 40Х40 | 3 | 1 | 1 | 3.35 |
| 2. | Винт самонарезающий 30Х20Х2 | 3370 | 30Х20 | 2 | 2 | 1 | 6.74 |
| 3. | Винт самонарезающий 40Х30Х3 | 3600 | 40Х30 | 3 | 1 | 1 | 41.13 |
| 4. | Винт самонарезающий 20Х10Х2 | 800 | 20Х10 | 2 | 27 | 1 | 21.60 |
| 5. | Винт самонарезающий 30Х30Х3 | 1060 | 30Х30 | 3 | 4 | 1 | 4.24 |
| 6. | Винт самонарезающий 20Х20Х3 | ------- | 20Х20 | 3 | 4 | 1 | -------- |
| 7. | Винт самонарезающий 10Х10 | 90 | 10Х10 | ------ | 4 | 1 | 0.36 |
| 8. | Установка заклепок | ------- | ------- | ------ | 4 | 1 | -------- |

Лист №3



| № | Условное обозначение | Количество на 1 м² (шт.) | Количество на 1 м² (шт.) | Количество на 1 м² (шт.) | Количество на 1 м² (шт.) | Количество на 1 м² (шт.) | Количество на 1 м² (шт.) |
|---|---|---|---|---|---|---|---|
| 1. | Винт самонарезающий 40Х40Х3 | 4170 | 40Х40 | 3 | 1 | 9 | 37.53 |
| 2. | Винт самонарезающий 30Х20Х2 | 4110 | 30Х20 | 2 | 2 | 9 | 73.98 |
| 3. | Винт самонарезающий 40Х30Х3 | 4570 | 40Х30 | 3 | 1 | 9 | 41.13 |
| 4. | Винт самонарезающий 20Х10Х2 | 800 | 20Х10 | 2 | 33 | 9 | 237.60 |
| 5. | Винт самонарезающий 30Х30Х3 | 1060 | 30Х30 | 3 | 4 | 9 | 38.16 |
| 6. | Винт самонарезающий 20Х20Х3 | ------- | 20Х20 | 3 | 6 | 9 | -------- |
| 7. | Винт самонарезающий 10Х10 | 90 | 10Х10 | ------ | 6 | 9 | 4.86 |
| 8. | Установка заклепок | ------- | ------- | ------ | 4 | 9 | -------- |

Лист №3

| | | | | | | | | | | | |
|---|---|---|---|---|---|---|---|---|---|---|---|
| Изм. | Кол.уч. | Лист | № док. | Подп. | Дата | Обозначение ТКП 45-1.01-72.1.4.008.293 | | | | | |
| Разраб. | | | | | | Разработка объединенных проектных решений для строительства жилых домов в г. Минске | | | | Стадия | Лист | Листов |
| Пров. | | | | | | | | | | ТКП | | |
| Н.контр. | | | | | | | | | | Архитектурно-строительная часть | | |
| Утв. | | | | | | | | | | | | |

Инв. № подл. | Подп. и дата | Взам. инв. №

Общая пояснительная записка

Копировал | Формат А4

ООО «Архитектурная мастерская»
г. Минск, ул. Кальварийская, 1-3
тел. 01 1 +375 (29) 691-04-30
www.architmaster.by

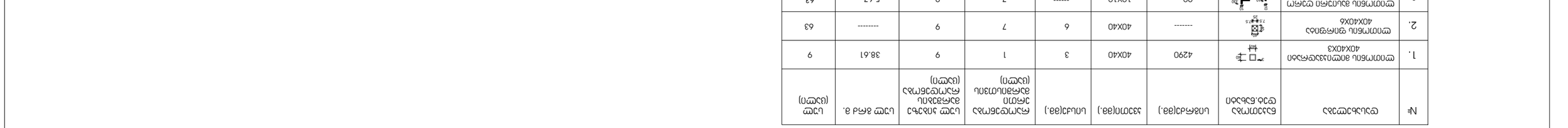

ՀՀՇՀ №3
ՀԱՏԱԿ ԱՇԽԱՏԱՆՔԱՅԻՆ №5 ԱՅՍԱՐԱՆԻ ՀԱՄԱՐ

| № | ԱՇԽԱՏԱՆՔԻ ԱՆՎԱՆՈՒՄԸ | ՀԱՅԱՑՄԱՆ ԳԾԱԳԻՐԸ | ԱՌԱՔԱԾՈՒԹՅՈՒՆԸ (ՄԱ.) | ՍՏԱՆԴԱՐՏԱՅԻՆ ԺԱՄԱՆԱԿԸ (ՄԱԺՄ) | ՍՏԱՆԴԱՐՏԱՅԻՆ ԱՐՏԱԴՐՈՒԹՅՈՒՆԸ (ՄԱՄ) | ԱՇԽԱՏԱՆՔԻ ՔԱՆԱԿԸ | ՄԵԿ ՄԱՐԴՈՒ ՀԱՄԱՐ ԱՇԽԱՏԱՆՔԱՅԻՆ ԺԱՄԱՆԱԿԸ (ՄԱԺՄ) | ԱՇԽԱՏԱՆՔԻ ԸՆԴՀԱՆՈՒՐ ՔԱՆԱԿԸ | ՄԵԿ ՄԱՐԴՈՒ ՀԱՄԱՐ ԸՆԴՀԱՆՈՒՐ ԱՇԽԱՏԱՆՔԱՅԻՆ ԺԱՄԱՆԱԿԸ (ՄԱԺՄ) |
|---|---|---|---|---|---|---|---|---|---|
| 1. | ԷՄՈՄՊԵՆԱ ՕՊՄԱՅԻՆ ՀԱՄԱԿԱՐԳԱՎՈՐՈՒՄ 40X40X3 |  | 1840 | 40X40 | 3 | 1 | 1.84 | 1 | 3.83 |
| 2. | ԷՄՈՄՊԵՆԱ ՕՊՄԱՅԻՆ ՀԱՄԱԿԱՐԳԱՎՈՐՈՒՄ 30X20X2 |  | 1660 | 30X20 | 2 | 2 | 3.32 | 2 | 7.56 |
| 3. | ԷՄՈՄՊԵՆԱ ՕՊՄԱՅԻՆ ՀԱՄԱԿԱՐԳԱՎՈՐՈՒՄ 40X30X3 |  | 1920 | 40X30 | 3 | 1 | 1.92 | 1 | 4.24 |
| 4. | ԷՄՈՄՊԵՆԱ ՕՊՄԱՅԻՆ ՀԱՄԱԿԱՐԳԱՎՈՐՈՒՄ 20X10X2 |  | 800 | 20X10 | 2 | 17 | 1 | 13.60 | 237.60 |
| 5. | ԷՄՈՄՊԵՆԱ ՕՊՄԱՅԻՆ ՀԱՄԱԿԱՐԳԱՎՈՐՈՒՄ 30X30X3 |  | 1060 | 30X30 | 3 | 2 | 1 | 3.18 | 38.16 |
| 6. | ԷՄՈՄՊԵՆԱ ՑԱՆԿԱՊՈՒՄ 20X20X3 |  | ------- | 20X20 | 3 | 3 | 1 | -------- | 3 |
| 7. | ԷՄՈՄՊԵՆԱ ԱՅԼՈՒՄԱՆ ԳՈՒՄԱՐ 10X10 |  | 90 | 10X10 | ------ | 3 | 1 | 0.27 | 3 |
| 8. | ԳՈՒՄԱՄԱՆՈՒՄՆ ԱՅՐՈՎ |  | ------- | ------- | ------ | 2 | 1 | -------- | 2 |

ՀՀՇՀ №3
ՀԱՏԱԿ ԱՇԽԱՏԱՆՔԱՅԻՆ №4 ԱՅՍԱՐԱՆԻ ՀԱՄԱՐ

| № | ԱՇԽԱՏԱՆՔԻ ԱՆՎԱՆՈՒՄԸ | ՀԱՅԱՑՄԱՆ ԳԾԱԳԻՐԸ | ԱՌԱՔԱԾՈՒԹՅՈՒՆԸ (ՄԱ.) | ՍՏԱՆԴԱՐՏԱՅԻՆ ԺԱՄԱՆԱԿԸ (ՄԱԺՄ) | ՍՏԱՆԴԱՐՏԱՅԻՆ ԱՐՏԱԴՐՈՒԹՅՈՒՆԸ (ՄԱՄ) | ԱՇԽԱՏԱՆՔԻ ՔԱՆԱԿԸ | ՄԵԿ ՄԱՐԴՈՒ ՀԱՄԱՐ ԱՇԽԱՏԱՆՔԱՅԻՆ ԺԱՄԱՆԱԿԸ (ՄԱԺՄ) | ԱՇԽԱՏԱՆՔԻ ԸՆԴՀԱՆՈՒՐ ՔԱՆԱԿԸ | ՄԵԿ ՄԱՐԴՈՒ ՀԱՄԱՐ ԸՆԴՀԱՆՈՒՐ ԱՇԽԱՏԱՆՔԱՅԻՆ ԺԱՄԱՆԱԿԸ (ՄԱԺՄ) |
|---|---|---|---|---|---|---|---|---|---|
| 1. | ԷՄՈՄՊԵՆԱ ՕՊՄԱՅԻՆ ՀԱՄԱԿԱՐԳԱՎՈՐՈՒՄ 40X40X3 |  | 4290 | 40X40 | 3 | 1 | 9 | 9 | 38.61 |
| 2. | ԷՄՈՄՊԵՆԱ ՑԱՆԿՊՈՒՄ 40X40X6 |  | ------- | 40X40 | 6 | 7 | 9 | -------- | 63 |
| 3. | ԷՄՈՄՊԵՆԱ ԱՅԼՈՒՄԱՆ ԳՈՒՄԱՐ 10X10 |  | 90 | 10X10 | ------ | 7 | 9 | 5.67 | 63 |

ՀՀՇՀ №3
ՀԱՏԱԿ ԱՇԽԱՏԱՆՔԱՅԻՆ №5 ԱՅՍԱՐԱՆԻ ՀԱՄԱՐ

| № | ԱՇԽԱՏԱՆՔԻ ԱՆՎԱՆՈՒՄԸ | ՀԱՅԱՑՄԱՆ ԳԾԱԳԻՐԸ | ԱՌԱՔԱԾՈՒԹՅՈՒՆԸ (ՄԱ.) | ՍՏԱՆԴԱՐՏԱՅԻՆ ԺԱՄԱՆԱԿԸ (ՄԱԺՄ) | ՍՏԱՆԴԱՐՏԱՅԻՆ ԱՐՏԱԴՐՈՒԹՅՈՒՆԸ (ՄԱՄ) | ԱՇԽԱՏԱՆՔԻ ՔԱՆԱԿԸ | ՄԵԿ ՄԱՐԴՈՒ ՀԱՄԱՐ ԱՇԽԱՏԱՆՔԱՅԻՆ ԺԱՄԱՆԱԿԸ (ՄԱԺՄ) | ԱՇԽԱՏԱՆՔԻ ԸՆԴՀԱՆՈՒՐ ՔԱՆԱԿԸ | ՄԵԿ ՄԱՐԴՈՒ ՀԱՄԱՐ ԸՆԴՀԱՆՈՒՐ ԱՇԽԱՏԱՆՔԱՅԻՆ ԺԱՄԱՆԱԿԸ (ՄԱԺՄ) |
|---|---|---|---|---|---|---|---|---|---|
| 1. | ԷՄՈՄՊԵՆԱ ՕՊՄԱՅԻՆ ՀԱՄԱԿԱՐԳԱՎՈՐՈՒՄ 40X40X3 |  | 3690 | 40X40 | 3 | 1 | 3.69 | 1 | 3.69 |
| 2. | ԷՄՈՄՊԵՆԱ ՕՊՄԱՅԻՆ ՀԱՄԱԿԱՐԳԱՎՈՐՈՒՄ 30X20X2 |  | 3700 | 30X20 | 2 | 2 | 7.40 | 2 | 14.80 |
| 3. | ԷՄՈՄՊԵՆԱ ՕՊՄԱՅԻՆ ՀԱՄԱԿԱՐԳԱՎՈՐՈՒՄ 20X10X2 |  | 800 | 20X10 | 2 | 32 | 1 | 25.60 | 32 |
| 4. | ԷՄՈՄՊԵՆԱ ՕՊՄԱՅԻՆ ՀԱՄԱԿԱՐԳԱՎՈՐՈՒՄ 30X30X3 |  | 1060 | 30X30 | 3 | 5 | 1 | 5.30 | 5 |
| 5. | ԳՈՒՄԱՄԱՆՈՒՄՆ ԱՅՐՈՎ |  | ------- | ------- | ------ | 5 | 1 | -------- | 5 |

ՀԱՏԱԿԱՅԻՆ ՇԻՆԱՐԱՐՈՒԹՅՈՒՆՆԵՐ ԵՎ ԿԱՌՈՒՑՎԱԾՔՆԵՐ

ЗОНАМАЛОМ БОЯЗАЛ:

- ЗАМЕНЯЕМЫЙ ФРАГМЕНТ
- ЗАМЕНЯЕМЫЙ ФРАГМЕНТ ПОКРЫТИЯ ПЕШЕХОДНОЙ ЗОНЫ ТРОТУАРА ИЗ БРУСЧАТКИ 2ШТ
- 0.00 ЗАМЕНЯЕМЫЙ ФРАГМЕНТ БОРТОВОГО КАМНЯ 6ОВ6ЗШТ
- ЗАМЕНЯЕМЫЙ ФРАГМЕНТ БОРТОВОГО КАМНЯ БУКВОЙ Г
- ЗАМЕНЯЕМЫЙ БОРТОВОЙ КАМЕНЬ
- ЗАМЕНЯЕМЫЙ ФРАГМЕНТ ПОКРЫТИЯ ПЕШЕХОДНОЙ ЗОНЫ ТРОТУАРА ИЗ ПЛИТКИ 2ШТ (Ш6)
- ЗАМЕНЯЕМЫЙ ФРАГМЕНТ ПОКРЫТИЯ ПЕШЕХОДНОЙ ЗОНЫ ТРОТУАРА ИЗ ПЛИТКИ (Ш6)

ЗОВЩЕЗОВАЛ:

1. БЫЛЫЧЬЙ ЧЧЗОВЩЕЗОВАЛ ЗПОЩЗОВЩЕЗОВАЛ
2. БЫЛЫЧЬЙ ЧЗЗОЩЕЗ ЧЗЗОЩЕЗОВЩЕЗОВЩЗОВЩЗОВЩ

ЗОНАМЗАЛОМ БОЯЗЬЯО:

- ასაწევი პარაპეტის ნაწილი
- ასაწევი პარაპეტის ნაწილის ამოსაჭრელი ნაწილი
- 0.00 ასაწევი ბაქნის ნიშნული
- ასაწევი ბაქნის ნიშნული ბაზის მიმართ
- პარაპეტის ნაწილის ამოსაჭრელი ნაწილი
- ასაწევი ბაქნის ზედაპირი (სველი წერტილი)
- ასაწევი ბაქნის ზედაპირი (მშრალი წერტილი)

ЗОЗЯЗЬЯО:

1. ბაზის ზომები მითითებულია ფილების ზედა ნაწილის მიხედვით
2. ბაზის ზედაპირი ყველა მიმართულებით ქანობით 2%-ით უნდა იყოს დაშორებული ასაწევი ბაქნის კიდეებიდან

ЗЬЯЗЬЯО:

ЗЬЯЗЬЯО ЗЬЯЗЬЯО

ЗЬЯЗЬЯО ЗЬЯЗЬЯО

ЗЬЯЗЬЯО ЗЬЯЗЬЯО

ეტაპი: პროექტირების სტადია

შენობა-ნაგებობის დასახელება: **A** კორპუსი **B** და კორპუსი

ნახაზის დასახელება: პანდუსების გეგმა-ჭრილები

ნახაზის №: 4

პროექტის №: 01.72.14.008.293

| ავტორი | ხარ.ინჟ. | ფერმკრთალი |
|---|---|---|
| პროექტის ხელმძღვანელი | | |
| არქიტექტორი | | |

პროექტის 2022 წ

| დამკვეთი | შპს „ჩოხატაურის ავტოსადგური“ |
|---|---|
| ობიექტის მისამართი | ქ. ჩოხატაური, ცენტრალური ავტოსადგური |
| ტექნიკური ზედამხედველობა | |
| ავტორი | ხელმოწერა |
| ხელშეკრულების №, თარიღი | |

| ტექნიკური ზედამხედველობა | |
|---|---|
| ხელმოწერა | |
| ხელშეკრულების №, თარიღი | |

| შპს „არქიტექტურული ბიუროს ,,ა.ა.ა.“ | |
|---|---|
| ქ. ბათუმი, ა. ჭავჭავაძის ქ. 201 | |
| ტელ.: 595 44 20 20 | |
| www.architarea.ge | |

ნახაზის აღნიშვნები:

- ცალკეული ელემენტების ზომები მოცემულია მილიმეტრებში, ხოლო ნიშნულები მეტრებში
- ნახაზზე ასახული ელემენტების ზომები დაზუსტდეს ადგილზე
- ნახაზის ასლის გადაღებისას ან სხვა ფორმატზე გადატანისას, ზომები დაზუსტდეს ადგილზე

ნახაზის ლეგენდა:

- ბეტონის საყრდენი კედელი
- ასაწევი ბორდიური ქვა
- ბეტონის ბაქანი
- ასაწევი ბორდიური ქვა (სხვ.)
- ასაწევი ბორდიური ქვა (სხვ.)




პანდუსი №5 გეგმა-ჭრილი

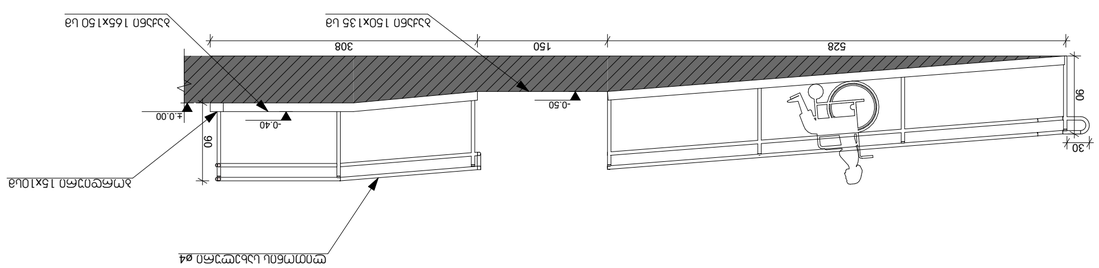


ფასადი




პანდუსი №6 გეგმა-ჭრილი

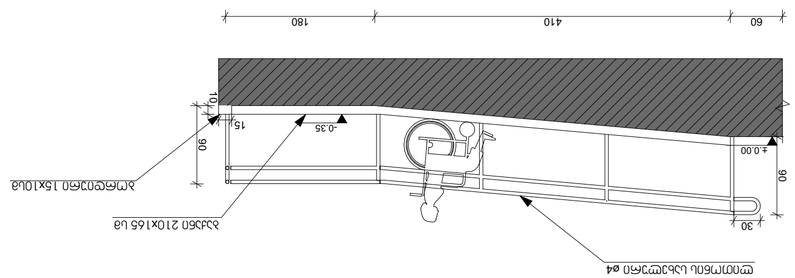

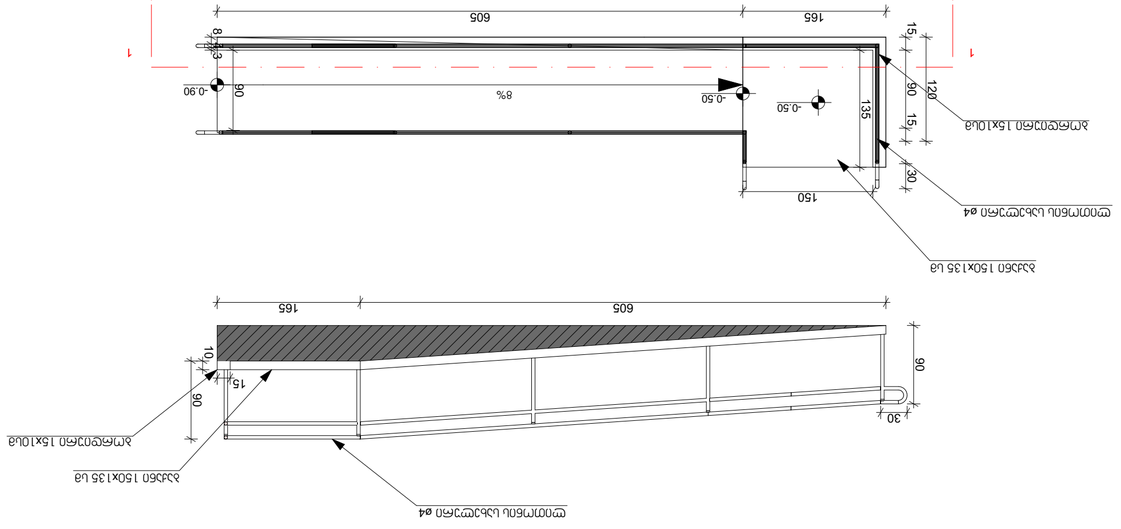


ბეტონის ცარიელი ბორდიურის ტიპი №7

| | |
|---|---|
| ზომები მოცემულია მილიმეტრებში | |
| ნახაზზე გამოყენებული აღნიშვნები: | |
| ასფალტის ფენა | ბეტონის ცარიელი ბორდიური |
| ბეტონის ფენა | ალუმინის 15x10 მმ ზომის ზოლი |
| ბეტონის ფენა (ცვლადი სისქით) | ბეტონის ცარიელი ბორდიური ø4 მმ ბეტონის ფენით |
| ბეტონის ფენა ხვეულით (ცვლადი სისქით) | |
| 0.00 ნიშნულის ნულოვანი ნიშნული | |
| 3%-იანი დახრა | |
| ნიშნულის ცვლილების ადგილი | |
| 1. ნახაზზე ჩვენებული ყველა ზომა მოცემულია მილიმეტრებში | |
| 2. ნახაზზე მითითებული ნიშნულები მიღებულია ტექნიკური პროექტის მიხედვით | |
| ნიშნულები მოცემულია ზღვის დონიდან | |

| | | | | | | | | | |
|---|---|---|---|---|---|---|---|---|---|
| ქალაქი თბილისი, ლისის ტბის ირგვლივ ტერიტორიის კეთილმოწყობა. I ეტაპი | | | | | | | | | |
| ბეტონის ცარიელი ბორდიურის ტიპი №7 | | | | | | | | | |
| ტექნიკური ზედამხედველობა | | | | | | | | | |
| ხელმძღვანელი | | | | | | | | | |
| მთავარი ინჟინერი | | | | | | | | | |
| ნახაზის №: 1 | | | | | | | | | |
| ფურცლების რაოდენობა: 1 | | | | | | | | | |
| ფურცლის №: 1

| | | | | | | | | | | | |
|---|---|---|---|---|---|---|---|---|---|---|---|
| ЗОНАМЕЖДОМЕВОЕ: | | | | | | | | | | | |
| ВЗАИМОСВЯЗАННЫЕ ОБЪЕКТЫ КАПИТАЛЬНОГО СТРОИТЕЛЬСТВА | | | | | | | | | | | |
| 0.00 | УЧАСТОК ДОРОЖНОЙ СЕТИ | | | | | | | | | | |
| | ЗНАЧИМЫЙ ОБЪЕКТ | | | | | | | | | | |
| ВЗАИМОСВЯЗАННЫЕ ОБЪЕКТЫ КАПИТАЛЬНОГО СТРОИТЕЛЬСТВА | | | | | | | | | | | |
| ВЗАИМОСВЯЗАННЫЕ ОБЪЕКТЫ КАПИТАЛЬНОГО СТРОИТЕЛЬСТВА: | | | | | | | | | | | |
| 1. БЛАГОУСТРОЙСТВО ТЕРРИТОРИИ ЖИЛОЙ ЗАСТРОЙКИ | | | | | | | | | | | |
| 2. БЛАГОУСТРОЙСТВО ПЛОЩАДКИ ПЕРЕД ЗДАНИЕМ ОБЩЕСТВЕННОГО НАЗНАЧЕНИЯ | | | | | | | | | | | |
| ЗДАНИЕМ ДЕТСКОГО САДА | | | | | | | | | | | |
| ЗДАНИЕ ОБЩЕСТВЕННОГО НАЗНАЧЕНИЯ | | | | | | | | | | | |
| ЗДАНИЕ ЖИЛОЙ ЗАСТРОЙКИ