გამწვანების პროექტი



2026

ობიექტის შესახებ

თარიღი: 08.02.2026

დამკვეთი: შპს აკადემიკოს გ. ჩაფიძის გადაუდებელი კარდიოლოგიური კლინიკა 202051876

მისამართი; ქალაქი თბილისი ნინო ჯავახიშვილის ქუჩა N1

საკადასტრო კოდი:01.13.02.007.078
კ3 კოეფიცინტი 1628.3კვმ

არსებული არახილკენკროვანი ჯანსაღი მწვანე ნარგავების რაოდენობა:139 ძირი

დამკვეთი	ობიექტის მისამართი	პროექტის დასახელება	საკადასტრო კოდი
შპს აკადემიკოს გ. ჩაფიძის გადაუდებელი კარდიოლოგიური კლინიკა 202051876	**ქალაქი თბილისი ნინო ჯავახიშვილის ქუჩა N1**	გამწვანების პროექტი	01.13.02.007.078

ობიექტის და გასაშენებელი მწვანე ნარგავების შესახებ

ტერიტორია წარმოადგენს არასასოფლო სამეურნეო ტიპის მიწის ნაკვეთს, არის 1საკადასტრო კოდის ტერიტორია. ადგილი მდებარეობს ქალაქ თბილისში დიღომში. ტერიტორიაზე ხელოვნურად გაშენებულია ინტროდუცირებული მწვანე ნარგავები, ობიექტი დატვირთულია ანთროპოგენური ფაქტორებით.

დამკვეთი	ობიექტის მისამართი	პროექტის დასახელება	საკადასტრო კოდი
შპს აკადემიკოს გ. ჩაფიძის გადაუდებელი კარდიოლოგიური კლინიკა 202051876	ქალაქი თბილისი ნინო ჯავახიშვილის ქუჩა N1	გამწვანების პროექტი	01.13.02.007.078

ტერიტორიაზე არსებული მწვანე ნარგავები რომელიც სრულიად ითვისებს კ3 ტერიტორიას

ცხენისწაბლა 3 ძირი ამერიკული ნეკერჩხალი 2 ძირი ხემყრალა 1 ძირ ი კატალპა 1 ძირი

კედარი 14 ძირი კვიპაროზი 89 ძირი კაკალი 2 ძირი

თუთა 4 ძირი პავლონია 8 ძირი ელდარის ფიჭვი 4 ძირი შავი ფიჭვი 4 ძირი ჭადარი 2 ძირი

ვერხვი 1 ძირი ცაცხვი 2 ძირი პალმა 2 ძირი

დამკვეთი	ობიექტის მისამართი	პროექტის დასახელება	საკადასტრო კოდი
შპს აკადემიკოს გ. ჩაფიძის გადაუდებელი კარდიოლოგიური კლინიკა 202051876	ქალაქი თბილისი ნინო ჯავახიშვილის ქუჩა N1	გამწვანების პროექტი	01.13.02.007.078

მწვანე ნარგავების შესახებ

კლვევის მეთოდოლოგია

გამწვანების პროექტი წარმოდგენილია არქიტექტურული პროექტის საფუძველზე.

გადარგვის მეთოდოლოგია

25 სმ მდე ღეროს დიამეტრის მქონე მცენარეების გადარგვის მეთოდოლოგია

გადარგვა, შესაძლებელია ჩატარდეს მცენარის არასავეგეტაციო პერიოდში (მარტის მეორე ნახევარი - აპრილი) შემოდგომით (ოქტომბერი - ნოემბრის პირველი ნახევარი), ალტერნატიულ ადგილზე აგროტექნიკური ღონისძიებების სრული დაცვით (გადასარგავი მცენარის დიამეტიდან გამომდინარე შესაბამისი სიღრმის ორმოს მომზადება, გადასარგავი მცენარის ამოღება ბელტის დაუშლელად და გადარგვა წინასწარ მომზადებულ ორმოში, საჭიროების შემთხვევაში მცენარის გასხვლა - ფორმირება, სარწყავი ჯამის გაკეთება, დარგვის შემდეგ მცენარის ინტენსიური მორწყვა).

25 სმ ზე მეტი ღეროს დიამეტრი მქონე მერქნიანი მცენარის გადარგვისთვის საჭიროა შესაბამისი ტექნიკის გამოყენებით უფლება მისილი პირის მიერ შედგენილი რეგლამენტის საფუძველზე გადაირგოს მწვანე ნარგავი:

დამკვეთი	ობიექტის მისამართი	პროექტის დასახელება	საკადასტრო კოდი
შპს აკადემიკოს გ. ჩაფიძის გადაუდებელი კარდიოლოგიური კლინიკა 202051876	**ქალაქი თბილისი ნინო ჯავახიშვილის ქუჩა N1**	გამწვანების პროექტი	01.13.02.007.078

სამშენებლო არეალში მყოფი მწვანე ნაგავი

გადასარაგვი მწვანე ნარგავი:

პავლონია: N225 N226 N287 N228 N229

ამერიკული ნეკერჩხალი: N231 N232 N233

დამკვეთი	ობიექტის მისამართი	პროექტის დასახელება	საკადასტრო კოდი
შპს აკადემიკოს გ. ჩაფიძის გადაუდებელი კარდიოლოგიური კლინიკა 202051876	ქალაქი თბილისი ნინო ჯავახიშვილის ქუჩა N1	გამწვანების პროექტი	01.13.02.007.078



გადარგული მწვანე ნარგავი
შენობის 3 მეტრიანი არეალი
საპროექტო შენობა
შენობის 3 მეტრიანი არეალი
საპროექტო შენობა
375,64 m²
503,54 m²
749,10 m²

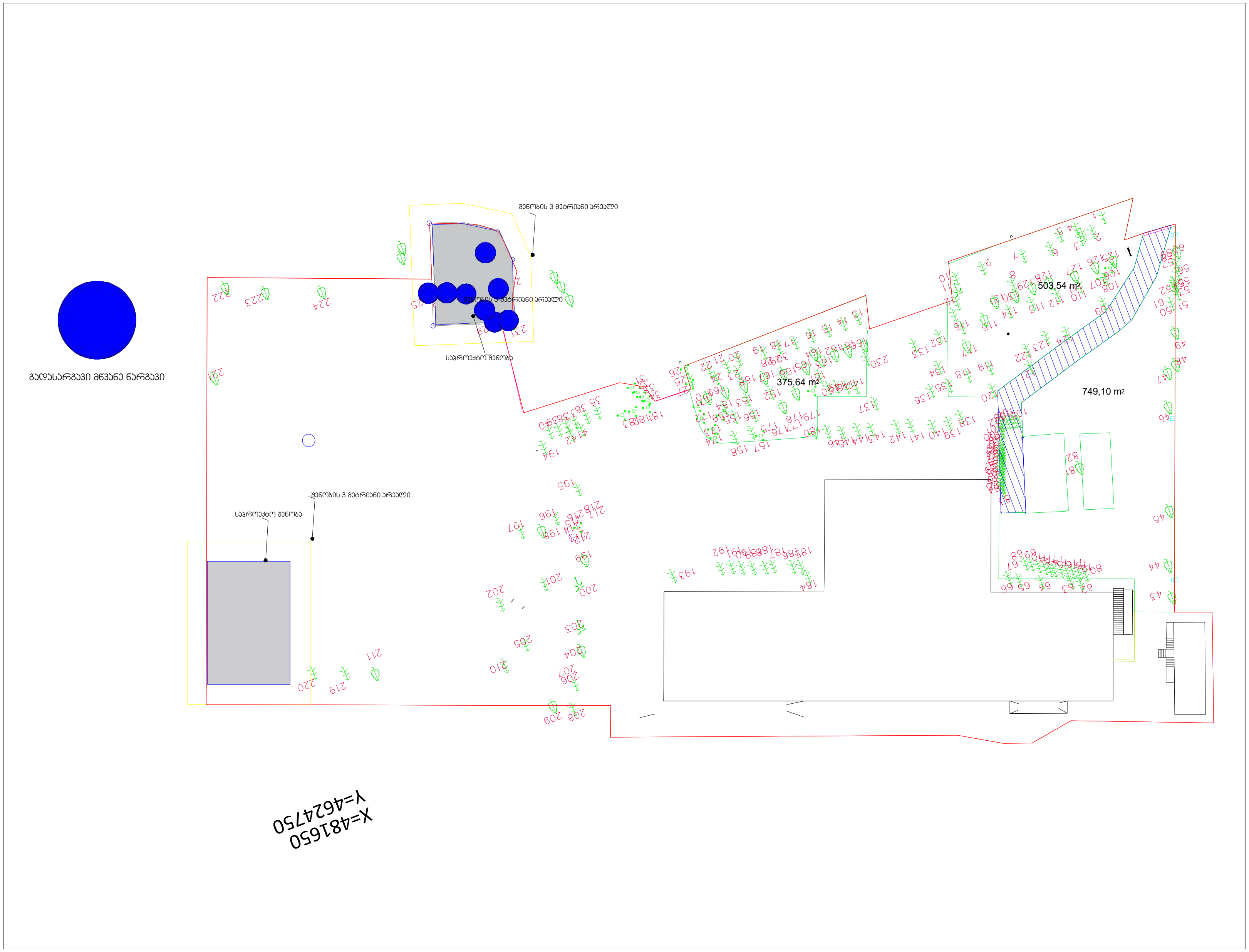
გადასარგავი მწვანე ნარგავი
შენობის 3 მეტრიანი არეალი
საპროექტო შენობა
შენობის 3 მეტრიანი არეალი
საპროექტო შენობა
503,54 m²
375,64 m²
749,10 m²
X=481650
Y=4624750

არსებული მწვანე ნარგავების ვიზუალიზაცია



Cedrus deodara კედარი



Tilia begoniifolia ცაცხვი





დენდროლოგიური პროექტის საინფორმაციო დაფა

დამკვეთი : შპს აკადემიკოს გ. ჩაფიძის გადაუდებელი კარდიოლოგიური კლინიკა 202051876

დარგულ მწვანე ნარგავებზე პასუხისმგებელი პირი:
დამკვეთი:: შპს აკადემიკოს გ. ჩაფიძის გადაუდებელი კარდიოლოგიური კლინიკა 202051876

გამწვანების კოეფიციენტი კ-3 = 0,3
პროექტით გათვალისწინებული გამწვანების კოეფიციენტი კ-3= 1628.3კვმ

მისამართი: ქალაქი თბილისი ნინო ჯავახიშვილის ქუჩა N1
01.13.02.007.078

ნებართვის გამცემი ორგანო: ქალაქი თბილისის მუნიციპალიტეტის მერიის გარემოს დაცვის საქალაქო სამსახური

დენდროლოგიური პროექტის შეთანხმების თარიღი: (2026 წელი)
დენდროლოგიური პროექტის დასრულების თარიღი: (2027 წელი)

დასარგავი მწვანე ნარგავები რაოდენობა და სახეობები

ტერიტორიაზე არსებული არახილკენკროვანი ჯანსაღი მწვანე ნარგავების რაოდენობა:139ძირი
ტერიტორიაზე არსებულ კ3 ტერიტორია სრულიად ითვისებს 139
ძირი მწვანე ნარგავი

გასაშენებელი ხე-მცენარეების მოვლის ხანგრძლივობა: 3 წელი

მწვანე ნარგავების ხარისხობრივი შეფასების საექსპერტო დასკვნა

თარიღი	*8/9/2025*
დამკვეთი	შპს აკადემიკოს გ. ჩაფიძის გადაუდებელი კარდიოლოგიური კლინიკა 202051876
მისამართი	ქალაქი თბილისი ნინო ჯავახიშვილის ქუჩა N1
მეთოდოლოგია	ტაქსაცია
ს/კ	01.13.02.007.078

995 555 967 200
bbberdz2008@agruni.edu.ge

ობიექტის და მეთოდოლოგიის შესახებ

მცენარეები შეფასდა ტაქსაციური მეთოდით და ვიზუალურად. მწვანე ნარგავების სახეობის იდენტიფიცირება მოხდა მსოფლიო და ადგილობრივი ფლორების მონაცემთა ბაზებზე დაყრდნობით.

#	სახეობა	ს/ფ	დიამეტრი (1,3 მ-ზე)	დიამეტრი (0,1 მ-ზე)	ასაკი*	მცენარის მდგომარეობა	შენიშვნა
1	Cupressus sempervirens კვიპაროზი	ხე		43		ჯანსაღი	ექვემდებარება გადარგვას/გახარებას
2	Cupressus sempervirens კვიპაროზი	ხე		47		ჯანსაღი	ექვემდებარება გადარგვას/გახარებას
3	Cupressus sempervirens კვიპაროზი	ხე		17-35		ჯანსაღი	ექვემდებარება გადარგვას/გახარებას
4	Cupressus sempervirens კვიპაროზი	ხე		30		ზეხმელი	
5	Cupressus sempervirens კვიპაროზი	ხე		54		ჯანსაღი	ექვემდებარება გადარგვას/გახარებას
6	Cupressus sempervirens კვიპაროზი	ხე		55		ჯანსაღი	ექვემდებარება გადარგვას/გახარებას
7	Cupressus sempervirens კვიპაროზი	ხე		30		ჯანსაღი	ექვემდებარება გადარგვას/გახარებას
8	Cupressus sempervirens კვიპაროზი	ხე		28.5		ჯანსაღი	ექვემდებარება გადარგვას/გახარებას
9	Cupressus sempervirens კვიპაროზი	ხე		13		ჯანსაღი	ექვემდებარება გადარგვას/გახარებას

10	Cupressus sempervirens კვიპაროზი	ხე		36.8		ჯანსაღი	ექვემდებარება გადარგვას/გახარებას
11	Cupressus sempervirens კვიპაროზი	ხე		26-25		ჯანსაღი	ექვემდებარება გადარგვას/გახარებას
12	Trachycarpus fortunei პალმა	ხე		14		ჯანსაღი	ექვემდებარება გადარგვას/გახარებას
13	Cupressus sempervirens კვიპაროზი	ხე		14.5		ჯანსაღი	ექვემდებარება გადარგვას/გახარებას
14	Cupressus sempervirens კვიპაროზი	ხე		11		ჯანსაღი	ექვემდებარება გადარგვას/გახარებას
15	Cupressus sempervirens კვიპაროზი	ხე		10		ჯანსაღი	ექვემდებარება გადარგვას/გახარებას
16	Cupressus sempervirens კვიპაროზი	ხე		10.5		ჯანსაღი	ექვემდებარება გადარგვას/გახარებას
17	Cupressus sempervirens კვიპაროზი	ხე		9		ჯანსაღი	ექვემდებარება გადარგვას/გახარებას
18	Cupressus sempervirens კვიპაროზი	ხე		13		ჯანსაღი	ექვემდებარება გადარგვას/გახარებას
19	Cupressus sempervirens კვიპაროზი	ხე		10		ჯანსაღი	ექვემდებარება გადარგვას/გახარებას
20	Cupressus sempervirens კვიპაროზი	ხე		20		ჯანსაღი	ექვემდებარება გადარგვას/გახარებას
21	Cupressus sempervirens კვიპაროზი	ხე		36		ჯანსაღი	ექვემდებარება გადარგვას/გახარებას
22	Cupressus sempervirens კვიპაროზი	ხე		54		ჯანსაღი	ექვემდებარება გადარგვას/გახარებას
23	Cupressus sempervirens კვიპაროზი	ხე		34		ჯანსაღი	ექვემდებარება გადარგვას/გახარებას
24	Cupressus sempervirens კვიპაროზი	ხე		22		ჯანსაღი	ექვემდებარება გადარგვას/გახარებას
25	Cupressus sempervirens კვიპაროზი	ხე		36		ჯანსაღი	ექვემდებარება გადარგვას/გახარებას
26	Thuja orientalis ტუია	ხე		5-4		ჯანსაღი	ექვემდებარება გადარგვას/გახარებას
27	Thuja orientalis ტუია	ხე		5-4		ჯანსაღი	ექვემდებარება გადარგვას/გახარებას
28	Morus alba თუთა	ხე		10-11		ჯანსაღი	ექვემდებარება გადარგვას/გახარებას
29	Morus alba თუთა	ხე		4		ჯანსაღი	ექვემდებარება გადარგვას/გახარებას
30	Morus alba თუთა	ხე		3		ჯანსაღი	ექვემდებარება გადარგვას/გახარებას

31	Thuja orientalis ტუია	ხე		3		ჯანსაღი	ექვემდებარება გადარგვას/გახარებას
32	Thuja orientalis ტუია	ხე		3		ჯანსაღი	ექვემდებარება გადარგვას/გახარებას
33	Thuja orientalis ტუია	ხე		3		ჯანსაღი	ექვემდებარება გადარგვას/გახარებას
34	Thuja orientalis ტუია	ხე		3		ჯანსაღი	ექვემდებარება გადარგვას/გახარებას
35	Cupressus sempervirens კვიპაროზი	ხე		63		ჯანსაღი	ექვემდებარება გადარგვას/გახარებას
36	Cupressus sempervirens კვიპაროზი	ხე		51		ჯანსაღი	ექვემდებარება გადარგვას/გახარებას
37	Cupressus sempervirens კვიპაროზი	ხე		26		ჯანსაღი	ექვემდებარება გადარგვას/გახარებას
38	Cupressus sempervirens კვიპაროზი	ხე		25-19		ჯანსაღი	ექვემდებარება გადარგვას/გახარებას
39	Cupressus sempervirens კვიპაროზი	ხე		17		ჯანსაღი	ექვემდებარება გადარგვას/გახარებას
40	Cupressus sempervirens კვიპაროზი	ხე		36		ჯანსაღი	ექვემდებარება გადარგვას/გახარებას
41	Cupressus sempervirens კვიპაროზი	ხე		32		ჯანსაღი	ექვემდებარება გადარგვას/გახარებას
42	Cupressus sempervirens კვიპაროზი	ხე		21		ჯანსაღი	ექვემდებარება გადარგვას/გახარებას
43	Platanus orientalis ჭადარი	ხე		50		ჯანსაღი	ფარულში გადაჭრილიარ ექვემდებარება გადარგვას გახარებას
44	Platanus orientalis ჭადარი	ხე		100		ჯანსაღი	არ ექვემდებარება გადარგვას გახარებას
45	Platanus orientalis ჭადარი	ხე		52		ჯანსაღი	ექვემდებარება გადარგვას/გახარებას
46	Juglans regia კაკალი	ხე		35.5		ჯანსაღი	ექვემდებარება გადარგვას/გახარებას
47	Ailanthus altissima ხემყრალა	ხე		5		ჯანსაღი	ექვემდებარება გადარგვას/გახარებას
48	Ailanthus altissima ხემყრალა	ხე		5		ჯანსაღი	ექვემდებარება გადარგვას/გახარებას
49	Ailanthus altissima ხემყრალა	ხე		5		ჯანსაღი	ექვემდებარება გადარგვას/გახარებას
50	Robinia pseudoacacia ცრუაკაცია	ხე		42		ზეხმელი	კუნძი
51	Thuja orientalis ტუია	ხე		7		ჯანსაღი	ექვემდებარება გადარგვას/გახარებას

52	Thuja orientalis ტუია	ხე		14.5		ჯანსაღი	ექვემდებარება გადარგვას/გახარებას
53	Thuja orientalis ტუია	ხე		6		ჯანსაღი	ექვემდებარება გადარგვას/გახარებას
54	Thuja orientalis ტუია	ხე		9-12		ჯანსაღი	ექვემდებარება გადარგვას/გახარებას
55	Thuja orientalis ტუია	ხე		12-11		ჯანსაღი	ექვემდებარება გადარგვას/გახარებას
56	Thuja orientalis ტუია	ხე		11.12.5		ჯანსაღი	ექვემდებარება გადარგვას/გახარებას
57	Thuja orientalis ტუია	ხე		11.5		ჯანსაღი	ექვემდებარება გადარგვას/გახარებას
58	Thuja orientalis ტუია	ხე		6.5		ჯანსაღი	ექვემდებარება გადარგვას/გახარებას
59	Ailanthus altissima ხემყრალა	ხე		9		ჯანსაღი	ექვემდებარება გადარგვას/გახარებას
60	Ailanthus altissima ხემყრალა	ხე		11		ჯანსაღი	ექვემდებარება გადარგვას/გახარებას
61	Ailanthus altissima ხემყრალა	ხე		8		ავარიული	
62	Cupressus sempervirens კვიპაროზი	ხე		28		ჯანსაღი	ექვემდებარება გადარგვას/გახარებას
63	Cupressus sempervirens კვიპაროზი	ხე		33.5		ჯანსაღი	ექვემდებარება გადარგვას/გახარებას
64	Cupressus sempervirens კვიპაროზი	ხე		2.5		ჯანსაღი	ექვემდებარება გადარგვას/გახარებას
65	Cupressus sempervirens კვიპაროზი	ხე		41		ჯანსაღი	ექვემდებარება გადარგვას/გახარებას
66	Cupressus sempervirens კვიპაროზი	ხე		18		ჯანსაღი	ექვემდებარება გადარგვას/გახარებას
67	Ligustrum lucidum კვიდო	ხე		13-14		ჯანსაღი	ექვემდებარება გადარგვას/გახარებას
68	Thuja orientalis ტუია	ხე		12-13		ჯანსაღი	ექვემდებარება გადარგვას/გახარებას
69	Thuja orientalis ტუია	ხე		14		ჯანსაღი	ექვემდებარება გადარგვას/გახარებას
70	Thuja orientalis ტუია	ხე		11		ჯანსაღი	ექვემდებარება გადარგვას/გახარებას
71	Thuja orientalis ტუია	ხე		6		ჯანსაღი	ექვემდებარება გადარგვას/გახარებას
72	Thuja orientalis ტუია	ხე		6		ჯანსაღი	ექვემდებარება გადარგვას/გახარებას

73	Thuja orientalis ტუია	ხე		14		ჯანსაღი	ექვემდებარება გადარგვას/გახარებას
74	Thuja orientalis ტუია	ხე		9-11		ჯანსაღი	ექვემდებარება გადარგვას/გახარებას
75	Thuja orientalis ტუია	ხე		11.5		ხმობადი	
76	Thuja orientalis ტუია	ხე		7		ჯანსაღი	ექვემდებარება გადარგვას/გახარებას
77	Thuja orientalis ტუია	ხე		7-8		ჯანსაღი	ექვემდებარება გადარგვას/გახარებას
78	Thuja orientalis ტუია	ხე		5		ჯანსაღი	ექვემდებარება გადარგვას/გახარებას
79	Thuja orientalis ტუია	ხე		6		ჯანსაღი	ექვემდებარება გადარგვას/გახარებას
80	Thuja orientalis ტუია	ხე		12		ჯანსაღი	ექვემდებარება გადარგვას/გახარებას
81	Ailanthus altissima ხემყრალა	ხე		15		ჯანსაღი	ექვემდებარება გადარგვას/გახარებას
82	Ailanthus altissima ხემყრალა	ხე		5		ჯანსაღი	ექვემდებარება გადარგვას/გახარებას
83	Cupressus macrocarpa მსხვილნაყოფა კვიპაროზი	ხე		7.5		ჯანსაღი	ექვემდებარება გადარგვას/გახარებას
84	Cupressus macrocarpa მსხვილნაყოფა კვიპაროზი	ხე		9		ჯანსაღი	ექვემდებარება გადარგვას/გახარებას
85	Cupressus macrocarpa მსხვილნაყოფა კვიპაროზი	ხე		9		ჯანსაღი	ექვემდებარება გადარგვას/გახარებას
86	Cupressus macrocarpa მსხვილნაყოფა კვიპაროზი	ხე		8		ჯანსაღი	ექვემდებარება გადარგვას/გახარებას
87	Cupressus macrocarpa მსხვილნაყოფა კვიპაროზი	ხე		16		ჯანსაღი	ექვემდებარება გადარგვას/გახარებას
88	Cupressus macrocarpa მსხვილნაყოფა კვიპაროზი	ხე		7		ჯანსაღი	ექვემდებარება გადარგვას/გახარებას
89	Cupressus macrocarpa მსხვილნაყოფა კვიპაროზი	ხე		8		ჯანსაღი	ექვემდებარება გადარგვას/გახარებას
90	Cupressus macrocarpa მსხვილნაყოფა კვიპაროზი	ხე		6		ჯანსაღი	ექვემდებარება გადარგვას/გახარებას
91	Cupressus macrocarpa მსხვილნაყოფა კვიპაროზი	ხე		7,6		ჯანსაღი	ექვემდებარება გადარგვას/გახარებას
92	Cupressus macrocarpa მსხვილნაყოფა კვიპაროზი	ხე		6		ჯანსაღი	ექვემდებარება გადარგვას/გახარებას
93	Cupressus macrocarpa მსხვილნაყოფა კვიპაროზი	ხე		6.5		ჯანსაღი	ექვემდებარება გადარგვას/გახარებას

94	Cupressus macrocarpa მსხვილნაყოფა კვიპაროზი	ხე		5		ჯანსაღი	ექვემდებარება გადარგვას/გახარებას
95	Cupressus macrocarpa მსხვილნაყოფა კვიპაროზი	ხე		8		ჯანსაღი	ექვემდებარება გადარგვას/გახარებას
96	Cupressus macrocarpa მსხვილნაყოფა კვიპაროზი	ხე		8		ჯანსაღი	ექვემდებარება გადარგვას/გახარებას
97	Cupressus macrocarpa მსხვილნაყოფა კვიპაროზი	ხე		6		ჯანსაღი	ექვემდებარება გადარგვას/გახარებას
98	Cupressus macrocarpa მსხვილნაყოფა კვიპაროზი	ხე		6		ჯანსაღი	ექვემდებარება გადარგვას/გახარებას
99	Cupressus macrocarpa მსხვილნაყოფა კვიპაროზი	ხე		5		ჯანსაღი	ექვემდებარება გადარგვას/გახარებას
100	Cupressus macrocarpa მსხვილნაყოფა კვიპაროზი	ხე		6		ჯანსაღი	ექვემდებარება გადარგვას/გახარებას
101	Cupressus macrocarpa მსხვილნაყოფა კვიპაროზი	ხე		7		ჯანსაღი	ექვემდებარება გადარგვას/გახარებას
102	Cupressus macrocarpa მსხვილნაყოფა კვიპაროზი	ხე		7		ჯანსაღი	ექვემდებარება გადარგვას/გახარებას
103	Cupressus macrocarpa მსხვილნაყოფა კვიპაროზი	ხე		7.5		ჯანსაღი	ექვემდებარება გადარგვას/გახარებას
104	Cupressus macrocarpa მსხვილნაყოფა კვიპაროზი	ხე		6.5		ჯანსაღი	ექვემდებარება გადარგვას/გახარებას
105	Cupressus macrocarpa მსხვილნაყოფა კვიპაროზი	ხე		22		ჯანსაღი	ექვემდებარება გადარგვას/გახარებას
106	Punica granatum ბროწეული	ხე		3		ჯანსაღი	ხილკენკროვანი
107	Punica granatum ბროწეული	ხე		3		ჯანსაღი	ხილკენკროვანი
108	Pinus eldarica ელდარის ფიჭვი	ხე		42		ჯანსაღი	ექვემდებარება გადარგვას/გახარებას
109	Cupressus sempervirens კვიპაროზი	ხე		28		ჯანსაღი	ექვემდებარება გადარგვას/გახარებას
110	Cupressus sempervirens კვიპაროზი	ხე		22		ჯანსაღი	ექვემდებარება გადარგვას/გახარებას
111	Cupressus sempervirens კვიპაროზი	ხე		32		ჯანსაღი	ექვემდებარება გადარგვას/გახარებას
112	Cupressus sempervirens კვიპაროზი	ხე		19		ჯანსაღი	ექვემდებარება გადარგვას/გახარებას
113	Cupressus sempervirens კვიპაროზი	ხე		18		ჯანსაღი	ექვემდებარება გადარგვას/გახარებას
114	Catalpa ovata კატალპა	ხე		9		ჯანსაღი	ექვემდებარება გადარგვას/გახარებას

115	Cupressus sempervirens კვიპაროზი	ხე		27		ჯანსაღი	ექვემდებარება გადარგვას/გახარებას
116	Juglans regia კაკალი	ხე		6.5		ჯანსაღი	ექვემდებარება გადარგვას/გახარებას
117	Pinus eldarica ელდარის ფიჭვი	ხე		37		ჯანსაღი	ექვემდებარება გადარგვას/გახარებას
118	Pinus eldarica ელდარის ფიჭვი	ხე		29		ჯანსაღი	ექვემდებარება გადარგვას/გახარებას
119	Pinus eldarica ელდარის ფიჭვი	ხე		54		ჯანსაღი	ექვემდებარება გადარგვას/გახარებას
120	Pinus eldarica ელდარის ფიჭვი	ხე		25		ჯანსაღი	ექვემდებარება გადარგვას/გახარებას
121	Pinus eldarica ელდარის ფიჭვი	ხე		32		ჯანსაღი	ექვემდებარება გადარგვას/გახარებას
122	Pinus eldarica ელდარის ფიჭვი	ხე		49		ჯანსაღი	ექვემდებარება გადარგვას/გახარებას
123	Cupressus sempervirens კვიპაროზი	ხე		31		ჯანსაღი	ექვემდებარება გადარგვას/გახარებას
124	Olea europeae ზეთისხილი	ხე		2		ჯანსაღი	ექვემდებარება გადარგვას/გახარებას
125	Olea europeae ზეთისხილი	ხე		2		ჯანსაღი	ექვემდებარება გადარგვას/გახარებას
126	Olea europeae ზეთისხილი	ხე		2		ჯანსაღი	ექვემდებარება გადარგვას/გახარებას
127	Olea europeae ზეთისხილი	ხე		2		ჯანსაღი	ექვემდებარება გადარგვას/გახარებას
128	Olea europeae ზეთისხილი	ხე		2		ჯანსაღი	ექვემდებარება გადარგვას/გახარებას
129	Olea europeae ზეთისხილი	ხე		2		ჯანსაღი	ექვემდებარება გადარგვას/გახარებას
130	Olea europeae ზეთისხილი	ხე		2		ჯანსაღი	ექვემდებარება გადარგვას/გახარებას
131	Olea europeae ზეთისხილი	ხე		2		ჯანსაღი	ექვემდებარება გადარგვას/გახარებას
132	Cupressus sempervirens კვიპაროზი	ხე		29		ჯანსაღი	ექვემდებარება გადარგვას/გახარებას
133	Cupressus sempervirens კვიპაროზი	ხე		39		ჯანსაღი	ექვემდებარება გადარგვას/გახარებას
134	Pinus eldarica ელდარის ფიჭვი	ხე		34		ჯანსაღი	ექვემდებარება გადარგვას/გახარებას
135	Pinus eldarica ელდარის ფიჭვი	ხე		40		ჯანსაღი	ექვემდებარება გადარგვას/გახარებას

136	Pinus eldarica ელდარის ფიჭვი	ხე		37		ჯანსაღი	ექვემდებარება გადარგვას/გახარებას
137	Pinus eldarica ელდარის ფიჭვი	ხე		47		ჯანსაღი	ექვემდებარება გადარგვას/გახარებას
138	Pinus pallasiana შავი ფიჭვი	ხე		27		ჯანსაღი	ექვემდებარება გადარგვას/გახარებას
139	Cedrus deodara კედარი	ხე		17		ჯანსაღი	ექვემდებარება გადარგვას/გახარებას
140	Cedrus deodara კედარი	ხე		39		ჯანსაღი	ექვემდებარება გადარგვას/გახარებას
141	Cedrus deodara კედარი	ხე		37		ჯანსაღი	ექვემდებარება გადარგვას/გახარებას
142	Cedrus deodara კედარი	ხე		38		ჯანსაღი	ექვემდებარება გადარგვას/გახარებას
143	Cedrus deodara კედარი	ხე		34.5		ჯანსაღი	ექვემდებარება გადარგვას/გახარებას
144	Cedrus deodara კედარი	ხე		46.9		ჯანსაღი	ექვემდებარება გადარგვას/გახარებას
145	Cedrus deodara კედარი	ხე		36		ჯანსაღი	ექვემდებარება გადარგვას/გახარებას
146	Cedrus deodara კედარი	ხე		41.5		ჯანსაღი	ექვემდებარება გადარგვას/გახარებას
147	Cupressus macrocarpa მსხვილნაყოფა კვიპაროზი	ხე		5		ჯანსაღი	ექვემდებარება გადარგვას/გახარებას
148	Cupressus macrocarpa მსხვილნაყოფა კვიპაროზი	ხე		5		ჯანსაღი	ექვემდებარება გადარგვას/გახარებას
149	Cupressus macrocarpa მსხვილნაყოფა კვიპაროზი	ხე		5		ჯანსაღი	ექვემდებარება გადარგვას/გახარებას
150	Cupressus macrocarpa მსხვილნაყოფა კვიპაროზი	ხე		5		ჯანსაღი	ექვემდებარება გადარგვას/გახარებას
151	Cupressus sempervirens კვიპაროზი	ხე		30		ჯანსაღი	ექვემდებარება გადარგვას/გახარებას
152	Cupressus sempervirens კვიპაროზი	ხე		17		ჯანსაღი	ექვემდებარება გადარგვას/გახარებას
153	Cupressus sempervirens კვიპაროზი	ხე		12		ჯანსაღი	ექვემდებარება გადარგვას/გახარებას
154	Cupressus sempervirens კვიპაროზი	ხე		30		ჯანსაღი	ექვემდებარება გადარგვას/გახარებას
155	Pinus eldarica ელდარის ფიჭვი	ხე		30		ჯანსაღი	ექვემდებარება გადარგვას/გახარებას
156	Pinus eldarica ელდარის ფიჭვი	ხე		41.3		ჯანსაღი	ექვემდებარება გადარგვას/გახარებას

157	Pinus eldarica ელდარის ფიჭვი	ხე		34		ჯანსაღი	ექვემდებარება გადარგვას/გახარებას
158	Pinus eldarica ელდარის ფიჭვი	ხე		28		ჯანსაღი	ექვემდებარება გადარგვას/გახარებას
159	Punica granatum ბროწეული	ხე		5		ჯანსაღი	ხილკენკროვანი
160	Olea europeae ზეთისხილი	ხე		7		ჯანსაღი	ექვემდებარება გადარგვას/გახარებას
161	Olea europeae ზეთისხილი	ხე		10		ჯანსაღი	ექვემდებარება გადარგვას/გახარებას
162	Olea europeae ზეთისხილი	ხე		8.5		ჯანსაღი	ექვემდებარება გადარგვას/გახარებას
163	Olea europeae ზეთისხილი	ხე		6		ჯანსაღი	ექვემდებარება გადარგვას/გახარებას
164	Olea europeae ზეთისხილი	ხე		7.5		ჯანსაღი	ექვემდებარება გადარგვას/გახარებას
165	Olea europeae ზეთისხილი	ხე		11		ჯანსაღი	ექვემდებარება გადარგვას/გახარებას
166	Olea europeae ზეთისხილი	ხე		5		ჯანსაღი	ექვემდებარება გადარგვას/გახარებას
167	Olea europeae ზეთისხილი	ხე		2		ჯანსაღი	ექვემდებარება გადარგვას/გახარებას
168	Olea europeae ზეთისხილი	ხე		3		ჯანსაღი	ექვემდებარება გადარგვას/გახარებას
169	Olea europeae ზეთისხილი	ხე		3		ჯანსაღი	ექვემდებარება გადარგვას/გახარებას
170	Morus alba თუთა	ხე		3		ჯანსაღი	ექვემდებარება გადარგვას/გახარებას
171	Agava sp აგავა	ხე		11		ჯანსაღი	ექვემდებარება გადარგვას/გახარებას
172	Rosa sp ვარდი	ხე		2		ჯანსაღი	ექვემდებარება გადარგვას/გახარებას
173	Rosa sp ვარდი	ხე		2		ჯანსაღი	ექვემდებარება გადარგვას/გახარებას
174	Rosa sp ვარდი	ხე		2		ჯანსაღი	ექვემდებარება გადარგვას/გახარებას
175	Rosa sp ვარდი	ხე		2		ჯანსაღი	ექვემდებარება გადარგვას/გახარებას
176	Rosa sp ვარდი	ხე		2		ჯანსაღი	ექვემდებარება გადარგვას/გახარებას
177	Rosa sp ვარდი	ხე		2		ჯანსაღი	ექვემდებარება გადარგვას/გახარებას

178	Rosa sp ვარდი	ხე		2		ჯანსაღი	ექვემდებარება გადარგვას/გახარებას
179	Rosa sp ვარდი	ხე		2		ჯანსაღი	ექვემდებარება გადარგვას/გახარებას
180	Rosa sp ვარდი	ხე		2		ჯანსაღი	ექვემდებარება გადარგვას/გახარებას
181	Neirum oleandra ოლეანდრა	ხე		2		ჯანსაღი	ექვემდებარება გადარგვას/გახარებას
182	Eounymus japonica ჭანჭყატი	ხე		2		ჯანსაღი	ექვემდებარება გადარგვას/გახარებას
183	Rosmarinus officinalis როზმარინი	ხე		2		ჯანსაღი	ექვემდებარება გადარგვას/გახარებას
184	Cupressus sempervirens კვიპაროზი	ხე		45		ჯანსაღი	ექვემდებარება გადარგვას/გახარებას
185	Cupressus sempervirens კვიპაროზი	ხე		26		ჯანსაღი	ექვემდებარება გადარგვას/გახარებას
186	Cupressus sempervirens კვიპაროზი	ხე		38		ჯანსაღი	ექვემდებარება გადარგვას/გახარებას
187	Cupressus sempervirens კვიპაროზი	ხე		32		ჯანსაღი	ექვემდებარება გადარგვას/გახარებას
188	Cupressus sempervirens კვიპაროზი	ხე		26		ჯანსაღი	ექვემდებარება გადარგვას/გახარებას
189	Cupressus sempervirens კვიპაროზი	ხე		28		ჯანსაღი	ექვემდებარება გადარგვას/გახარებას
190	Cupressus sempervirens კვიპაროზი	ხე		33		ჯანსაღი	ექვემდებარება გადარგვას/გახარებას
191	Cupressus sempervirens კვიპაროზი	ხე		33		ჯანსაღი	ექვემდებარება გადარგვას/გახარებას
192	Cupressus sempervirens კვიპაროზი	ხე		32		ჯანსაღი	ექვემდებარება გადარგვას/გახარებას
193	Cupressus sempervirens კვიპაროზი	ხე		34		ჯანსაღი	ექვემდებარება გადარგვას/გახარებას
194	Cupressus sempervirens კვიპაროზი	ხე		48		ჯანსაღი	ექვემდებარება გადარგვას/გახარებას
195	Cupressus sempervirens კვიპაროზი	ხე		38		ჯანსაღი	ექვემდებარება გადარგვას/გახარებას
196	Cedrus deodara კედარი	ხე		39		ჯანსაღი	ექვემდებარება გადარგვას/გახარებას
197	Pinus eldarica ელდარის ფიჭვი	ხე		51		ჯანსაღი	ექვემდებარება გადარგვას/გახარებას
198	Tilia begoniifolia ცაცხვი	ხე		5		ხმობადი	

199	Aesculus hoppocastanum ცხენისწაბლა	ხე		37		ჯანსაღი	ექვემდებარება გადარგვას/გახარებას
200	Trachycarpus fortunei პალმა	ხე		17.5		ჯანსაღი	ექვემდებარება გადარგვას/გახარებას
201	Pinus eldarica ელდარის ფიჭვი	ხე		50.6		ჯანსაღი	არ ექვემდებარება გადარგვას გახარებას
202	Cedrus deodara კედარი	ხე		61		ჯანსაღი	ექვემდებარება გადარგვას/გახარებას
203	Yucca glorios იუკა	ხე		14		ჯანსაღი	ექვემდებარება გადარგვას/გახარებას
204	Aesculus hoppocastanum ცხენისწაბლა	ხე		31		ჯანსაღი	ექვემდებარება გადარგვას/გახარებას
205	Pinus eldarica ელდარის ფიჭვი	ხე		62		ჯანსაღი	ექვემდებარება გადარგვას/გახარებას
206	Tilia begoniifolia ცაცხვი	ხე		55		ჯანსაღი	ექვემდებარება გადარგვას/გახარებას
207	Cedrus deodara კედარი	ხე		64		ჯანსაღი	ექვემდებარება გადარგვას/გახარებას
208	Pinus eldarica ელდარის ფიჭვი	ხე		63		ჯანსაღი	ექვემდებარება გადარგვას/გახარებას
209	Tilia begoniifolia ცაცხვი	ხე		40		ჯანსაღი	ექვემდებარება გადარგვას/გახარებას
210	Cedrus deodara კედარი	ხე		56		ჯანსაღი	ექვემდებარება გადარგვას/გახარებას
211	Quercus iberica მუხა	ხე		130		ჯანსაღი	არ ექვემდებარება გადარგვას გახარებას
212	Photinia serulata ფოტინია	ხე		6-4		ჯანსაღი	ექვემდებარება გადარგვას/გახარებას
213	Photinia serulata ფოტინია	ხე		6-5		ჯანსაღი	ექვემდებარება გადარგვას/გახარებას
214	Photinia serulata ფოტინია	ხე		6-5		ჯანსაღი	ექვემდებარება გადარგვას/გახარებას
215	Photinia serulata ფოტინია	ხე		6-5		ჯანსაღი	ექვემდებარება გადარგვას/გახარებას
216	Photinia serulata ფოტინია	ხე		6-5		ჯანსაღი	ექვემდებარება გადარგვას/გახარებას
217	Photinia serulata ფოტინია	ხე		6-5		ჯანსაღი	ექვემდებარება გადარგვას/გახარებას
218	Rosmarinus officinalis როზმარინი	ხე		3		ჯანსაღი	ექვემდებარება გადარგვას/გახარებას
219	Cedrus deodara კედარი	ხე		70		ჯანსაღი	არ ექვემდებარება გადარგვას გახარებას

220	Cedrus deodara კედარი	ხე		91		ჯანსაღი	არ ექვემდებარება გადარგვას გახარებას
221	Populus alba თეთრი ვერხვი	ხე		21		ჯანსაღი	ექვემდებარება გადარგვას/გახარებას
222	Pawlonia tomentosa პავლონია	ხე		21		ჯანსაღი	ექვემდებარება გადარგვას/გახარებას
223	Pawlonia tomentosa პავლონია	ხე		18		ჯანსაღი	ექვემდებარება გადარგვას/გახარებას
224	Pawlonia tomentosa პავლონია	ხე		12		ჯანსაღი	ექვემდებარება გადარგვას/გახარებას
225	Pawlonia tomentosa პავლონია	ხე		36		ჯანსაღი	ექვემდებარება გადარგვას/გახარებას
226	Pawlonia tomentosa პავლონია	ხე		26		ჯანსაღი	ექვემდებარება გადარგვას/გახარებას
227	Pawlonia tomentosa პავლონია	ხე		33		ჯანსაღი	ექვემდებარება გადარგვას/გახარებას
228	Pawlonia tomentosa პავლონია	ხე		20		ჯანსაღი	ექვემდებარება გადარგვას/გახარებას
229	Pawlonia tomentosa პავლონია	ხე		16		ჯანსაღი	ექვემდებარება გადარგვას/გახარებას
230	Cupressus sempervirens კვიპაროზი	ხე		39		ჯანსაღი	ექვემდებარება გადარგვას/გახარებას
231	acer negundo ამერიკული ნეკერჩხალი	ხე		20		ჯანსაღი	ექვემდებარება გადარგვას/გახარებას
232	acer negundo ამერიკული ნეკერჩხალი	ხე		17-22		ჯანსაღი	ექვემდებარება გადარგვას/გახარებას
233	Aesculus hoppocastanum ცხენისწაბლა	ხე		47		ჯანსაღი	ექვემდებარება გადარგვას/გახარებას

Beka Berdzenishvili 01008047184

Digitally signed by Beka Berdzenishvili
Date: 2026.02.11 13:34:08

შემსრულებელი: ბექა ბერძენიშვილი
T: 995 967 200
beqa_berdzenisvhili@yahoo.com

საერთო დასკვნა

დამკვეთის მიერ მითითებულ საკადასტრო კოდის საზღვრებში, წინასწარ მომზადებულ ტოპოგრაფიულ რუკაზე დატანილი მწვანე ნარგავების სიმბოლოების მიხედვით, შეფასდა 233 ძირი მწვანე ნარგავი, დადგინდა მათი სახეობა, შეფასდა მათი მდგომარეობა.

ხილკენკროვანი მწვანე ნარგავების რაოდენობა: 3

25 სმ მდე ღეროს დიამეტრის მქონე მცენარეების გადარგვის მეთოდოლოგია

გადარგვა, შესაძლებელია ჩატარდეს მცენარის არასავეგეტაციო პერიოდში (მარტის მეორე ნახევარი - აპრილი) შემოდგომით (ოქტომბერი - ნოემბრის პირველი ნახევარი), ალტერნატიულ ადგილზე აგროტექნიკური ღონისძიებების სრული დაცვით (გადასარგავი მცენარის დიამეტიდან გამომდინარე შესაბამისი სიღრმის ორმოს მომზადება, გადასარგავი მცენარის ამოღება ბელტის დაუშლელად და გადარგვა წინასწარ მომზადებულ ორმოში, საჭიროების შემთხვევაში მცენარის გასხვლა - ფორმირება, სარწყავი ჯამის გაკეთება, დარგვის შემდეგ მცენარის ინტენსიური მორწყვა).

25 სმ ზე მეტი ღეროს დიამეტრი მქონე მერქნიანი მცენარის გადარგვისთვის საჭიროა შესაბამისი ტექნიკის გამოყენებით უფლება მისილი პირის მიერ შედგენილი რეგლამენტის საფუძველზე გადაირგოს მწვანე ნარგავი:

დამოუკიდებელი ექსპერტი: ბექა ბერძენიშვილი

ხე-მცენარის გადარგვის ტექნიკური რეგლამენტი

25 სმ-ზე მეტი დიამეტრის მქონე ხე-მცენარეების გადარგვის მეთოდოლოგია

გადასარგავი მწვანე ნარგავები:

პავლონია N225,N226, N227

ცხენისწაბლა N233

ხე-მცენარე # 225 პავლონია D36

დასარგავი ორმოს და ნიადაგის მომზადება

მცენარის გადარგვამდე უნდა მოხდეს ორმოს მომზადება, რომლის მოცულობა იქნება აღნიშნულ ხის დიამეტრის პროპორციული. აღნიშნული მცენარის დიამეტრია 36 სმ. დიამეტრის შესაბამისად მცენარის სარგავი ორმოს მოცულობა უნდა იყოს არანაკლებ 3მ დიამეტრის, ხოლო სიღრმე 2.0მ. სარგავ ორმოში აუცილებელია ტორფნარი მიწის შეტანა, რითაც 2 სმ სისქით უნდა დაიფაროს ორმოს ფსკერი და კედლები. სარგავი ორმოს გარშემო პერიმეტრი 2 მეტრის რადიუსით უნდა გასუფთავდეს სარეველა ბალახისგან, ქვებისგან სამშენებლო ნარჩენებისგან, ნიადაგის მომზადება უნდა განხორციელდეს მექანიზებული წესით (სასურველია ტექნიკის გამოყენებით). გადასარგავი ადგილი უნდა გაიწმინდოს სარეველა მცენარეებისგან, ქვებისაგან და ნაგვისაგან, ხოლო შემდეგ გაწმენდილი ადგილი მოხვნას და გადაიფარცხოს.

მცენარის გადარგვა

ხე-მცენარის გადარგვამდე უნდა მოხდეს ადგილის გადაზომვა ხის ღეროდან 1.5 მ. ისე რომ მთლიანი კომი გამოვიდეს 3 მ. მცენარის გარშემო უნდა გაკეთდეს ტრანშე და მოხდეს მცენარის ამოღება განსაკუთრებული სიფრთხილით. გადარგვის პროცესში გამოყენებული უნდა იქნას სპეციალური ტექნიკა. კერძოდ, ტრაქტორი რომლითაც ხორციელდება ტრანშეს გაჭრა და შესაბამისი ამწე, რომლის საშუალებითაც ხდება ნარგავის გადატანა. შემხვედრი ფესვების ჩაჭრა უნდა მოხდეს მავთულით ან თხელი ბასრი ლითონის საგნით, რადგან არ მოხდეს ფესვების გადატეხვა ამოღების დროს სტანდარტების დაცვის შემთხვევაში მოხდება ფესვების ნაკლები დაზიანება. მცენარე მიწიდან უნდა ამოვიდეს კომის დაუშლელად, ამიტომ კომი უნდა შეიხვიოს ჭილოფის დიდ ნაჭერში მჭიდროდ, რადგან გადატანისას არ მოხდეს

კომის დაშლა. ფესვის ყელიდან 2,5 მეტრის სიმაღლეზე უნდა მოხდეს მცენარის დაფიქსირება, რადგან არ მოხდეს მისი წაქცევა. მცენარეს ორმოში ჩადგმამდე უნდა მოხდეს ჭილოფის მოხსნა და განსკაუთრებული სიფრთხილით მოხდეს მცენარის დასარგავ ადგილზე დაფიქსირება. ორმოსა კედლებსა და კომს შორის არსებული სივრცე უნდა შეივსოს ტორფიანი ნიადაგით. რის შემდეგ უნდა მოხდეს მიწის შემოყრა დატკეპნა და სარწყავი ჯამის გაკეთება. მცენარე უნდა დაფიქსირდეს გარშემო 3 სოლით და თოკის გამოყენებით, 3 დღის განმავლობაში უნდა მოხდეს ინტენსიური მორწყვა დილითა და საღამოს პერიოდში, 3 თვის შემდეგ დღეგამოშვებით - 1 თვის განმავლობაში.

დარგვის შემდგომი პერიოდის მოვლითი სამუშაოები

მცენარის განსაკუთრებული მოვლა უნდა მოხდეს 3 წლის განმავლობაში, რაც მცენარისათვის ახალი გარემოს შეგუების ოპტიმალური პერიოდია და ნარგავის გახარებისთვის აუცილებელი პირობა.

მცენარის ვეგეტაციის პერიოდში (აპრილის შუა რიცხვიდან - ნოემბრის ჩათვლით) მცენარე უნდა მოირწყოს მშრალ ამინდებში, საშუალო ტემპერატურის მიხედვით: 22^0-დან -30^0-მდე ტემპერატურისას ყოველ მე-3 ან მე-4 დღეს (ნიადაგის ტენიანობის მიხედვით), 30^0-დან 35^0-მდე დღეგამოშვებით, ხოლო 35^0 ზე ზევით ტემპერატურისას ყოველდღე.[1] რეკომენდირებულია დამონტაჟდეს სარწყავი სისტემა, რომელსაც ექნება ავტომატური მორწყვის სისტემა და უზრუნველყოფს მცენარეების მორწყვას ზემოთაღნიშული პრინციპის დაცვით.

პერიოდულად უნდა მოხდეს შემხმარი ტოტების მოცილება, ვეგეტაციის პერიოდში მოხდეს მავნებელ-დაავადებების წინააღმდეგ პროფილქტიკური შეწამვლა მცენარეთა დამცველის რეკომენდაციის მიხედვით. (რეკომენდირებულია მოხდეს ბიოლოგიური მეთოდებით ბრძოლა, თუ გარემო პირობები ამის საშუალებას იძლევა, სხვა შემთხვევაში მოხდეს ქიმიური პესტიციდების შესხურება, მათი გამოყენების წესების სრული დაცვით.)

დარგვიდან მეორე სავეგეტაციო პერიოდში უნდა მოხდეს ორგანული და მინერალური სასუქების შეტანა კომეტენტური პირის (მაგ. აგროქიმიკოსის) რეკომენდაციით.

მცენარის გახმობის ან დაზიანების შემთხვევაში მისი ჩანაცვლება უნდა მოხდეს დადგენილი წესის მიხედვით.

[1] წყარო: http://www.treegator.com/watering/index

ხე-მცენარე # 226 პავლონია D26

დასარგავი ორმოს და ნიადაგის მომზადება

მცენარის გადარგვამდე უნდა მოხდეს ორმოს მომზადება, რომლის მოცულობა იქნება აღნიშნულ ხის დიამეტრის პროპორციული. აღნიშნული მცენარის დიამეტრია 26 სმ. დიამეტრის შესაბამისად მცენარის სარგავი ორმოს მოცულობა უნდა იყოს არანაკლებ 3მ დიამეტრის, ხოლო სიღრმე 2.0მ. სარგავ ორმოში აუცილებელია ტორფნარი მიწის შეტანა, რითაც 2 სმ სისქით უნდა დაიფაროს ორმოს ფსკერი და კედლები. სარგავი ორმოს გარშემო პერიმეტრი 2 მეტრის რადიუსით უნდა გასუფთავდეს სარეველა ბალახისგან, ქვებისგან სამშენებლო ნარჩენებისგან, ნიადაგის მომზადება უნდა განხორციელდეს მექანიზებული წესით (სასურველია ტექნიკის გამოყენებით). გადასარგავი ადგილი უნდა გაიწმინდოს სარეველა მცენარეებისგან, ქვებისაგან და ნაგვისაგან, ხოლო შემდეგ გაწმენდილი ადგილი მოხვნას და გადაიფარცხოს.

მცენარის გადარგვა

ხე-მცენარის გადარგვამდე უნდა მოხდეს ადგილის გადაზომვა ხის ღეროდან 1.5მ. ისე რომ მთლიანი კომი გამოვიდეს 3 მ. მცენარის გარშემო უნდა გაკეთდეს ტრანშე და მოხდეს მცენარის ამოღება განსაკუთრებული სიფრთხილით. გადარგვის პროცესში გამოყენებული უნდა იქნას სპეციალური ტექნიკა. კერძოდ, ტრაქტორი რომლითაც ხორციელდება ტრანშეს გაჭრა და შესაბამისი ამწე, რომლის საშუალებითაც ხდება ნარგავის გადატანა. შემხვედრი ფესვების ჩაჭრა უნდა მოხდეს მავთულით ან თხელი ბასრი ლითონის საგნით, რადგან არ მოხდეს ფესვების გადატეხვა ამოღების დროს სტანდარტების დაცვის შემთხვევაში მოხდება ფესვების ნაკლები დაზიანება. მცენარე მიწიდან უნდა ამოვიდეს კომის დაუშლელად, ამიტომ კომი უნდა შეიხვიოს ჭილოფის დიდ ნაჭერში მჭიდროდ, რადგან გადატანისას არ მოხდეს კომის დაშლა. ფესვის ყელიდან 2,5 მეტრის სიმაღლეზე უნდა მოხდეს მცენარის დაფიქსირება, რადგან არ მოხდეს მისი წაქცევა. მცენარეს ორმოში ჩადგმამდე უნდა მოხდეს ჭილოფის მოხსნა და განსკაუთრებული სიფრთხილით მოხდეს მცენარის დასარგავ ადგილზე დაფიქსირება. ორმოსა კედლებსა და კომს შორის არსებული სივრცე უნდა შეივსოს ტორფიანი ნიადაგით. რის შემდეგ უნდა მოხდეს მიწის შემოყრა დატკეპნა და სარწყავი ჯამის გაკეთება. მცენარე უნდა დაფიქსირდეს გარშემო 3 სოლით და თოკის გამოყენებით, 3 დღის განმავლობაში უნდა

მოხდეს ინტენსიური მორწყვა დილითა და საღამოს პერიოდში, 3 თვის შემდეგ დღეგამოშვებით - 1 თვის განმავლობაში.

დარგვის შემდგომი პერიოდის მოვლითი სამუშაოები

მცენარის განსაკუთრებული მოვლა უნდა მოხდეს 3 წლის განმავლობაში, რაც მცენარისათვის ახალი გარემოს შეგუების ოპტიმალური პერიოდია და ნარგავის გახარებისთვის აუცილებელი პირობა.

მცენარის ვეგეტაციის პერიოდში (აპრილის შუა რიცხვიდან - ნოემბრის ჩათვლით) მცენარე უნდა მოირწყოს მშრალ ამინდებში, საშუალო ტემპერატურის მიხედვით: 22^0-დან -30^0-მდე ტემპერატურისას ყოველ მე-3 ან მე-4 დღეს (ნიადაგის ტენიანობის მიხედვით), 30^0-დან 35^0-მდე დღეგამოშვებით, ხოლო 35^0 ზე ზევით ტემპერატურისას ყოველდღე.[2] რეკომენდირებულია დამონტაჟდეს სარწყავი სისტემა, რომელსაც ექნება ავტომატური მორწყვის სისტემა და უზრუნველყოფს მცენარეების მორწყვას ზემოთაღნიშული პრინციპის დაცვით.

პერიოდულად უნდა მოხდეს შემხმარი ტოტების მოცილება, ვეგეტაციის პერიოდში მოხდეს მავნებელ-დაავადებების წინააღმდეგ პროფილქტიკური შეწამვლა მცენარეთა დამცველის რეკომენდაციის მიხედვით. (რეკომენდირებულია მოხდეს ბიოლოგიური მეთოდებით ბრძოლა, თუ გარემო პირობები ამის საშუალებას იძლევა, სხვა შემთხვევაში მოხდეს ქიმიური პესტიციდების შესხურება, მათი გამოყენების წესების სრული დაცვით.)

დარგვიდან მეორე სავეგეტაციო პერიოდში უნდა მოხდეს ორგანული და მინერალური სასუქების შეტანა კომეტენტური პირის (მაგ. აგროქიმიკოსის) რეკომენდაციით.

მცენარის გახმობის ან დაზიანების შემთხვევაში მისი ჩანაცვლება უნდა მოხდეს დადგენილი წესის მიხედვით.

ხე-მცენარე # 227პავლონია D33

დასარგავი ორმოს და ნიადაგის მომზადება

მცენარის გადარგვამდე უნდა მოხდეს ორმოს მომზადება, რომლის მოცულობა იქნება აღნიშნულ ხის დიამეტრის პროპორციული. აღნიშნული მცენარის დიამეტრია 33 სმ. დიამეტრის შესაბამისად მცენარის სარგავი ორმოს მოცულობა უნდა იყოს არანაკლებ 4 მ დიამეტრის, ხოლო სიღრმე 2.0მ. სარგავ ორმოში აუცილებელია ტორფნარი მიწის შეტანა,

რითაც 2 სმ სისქით უნდა დაიფაროს ორმოს ფსკერი და კედლები. სარგავი ორმოს გარშემო პერიმეტრი 2 მეტრის რადიუსით უნდა გასუფთავდეს სარეველა ბალახისგან, ქვებისგან სამშენებლო ნარჩენებისგან, ნიადაგის მომზადება უნდა განხორციელდეს მექანიზებული წესით (სასურველია ტექნიკის გამოყენებით). გადასარგავი ადგილი უნდა გაიწმინდოს სარეველა მცენარეებისგან, ქვებისაგან და ნაგვისაგან, ხოლო შემდეგ გაწმენდილი ადგილი მოხვნას და გადაიფარცხოს.

მცენარის გადარგვა

ხე-მცენარის გადარგვამდე უნდა მოხდეს ადგილის გადაზომვა ხის ღეროდან მ. 2 რომ მთლიანი კომი გამოვიდეს 4 მ. მცენარის გარშემო უნდა გაკეთდეს ტრანშე და მოხდეს მცენარის ამოღება განსაკუთრებული სიფრთხილით. გადარგვის პროცესში გამოყენებული უნდა იქნას სპეციალური ტექნიკა. კერძოდ, ტრაქტორი რომლითაც ხორციელდება ტრანშეს გაჭრა და შესაბამისი ამწე, რომლის საშუალებითაც ხდება ნარგავის გადატანა. შემხვედრი ფესვების ჩაჭრა უნდა მოხდეს მავთულით ან თხელი ბასრი ლითონის საგნით, რადგან არ მოხდეს ფესვების გადატეხვა ამოღების დროს სტანდარტების დაცვის შემთხვევაში მოხდება ფესვების ნაკლები დაზიანება. მცენარე მიწიდან უნდა ამოვიდეს კომის დაუშლელად, ამიტომ კომი უნდა შეიხვიოს ჭილოფის დიდ ნაჭერში მჭიდროდ, რადგან გადატანისას არ მოხდეს კომის დაშლა. ფესვის ყელიდან 2,5 მეტრის სიმაღლეზე უნდა მოხდეს მცენარის დაფიქსირება, რადგან არ მოხდეს მისი წაქცევა. მცენარეს ორმოში ჩადგმამდე უნდა მოხდეს ჭილოფის მოხსნა და განსკაუთრებული სიფრთხილით მოხდეს მცენარის დასარგავ ადგილზე დაფიქსირება. ორმოსა კედლებსა და კომს შორის არსებული სივრცე უნდა შეივსოს ტორფიანი ნიადაგით. რის შემდეგ უნდა მოხდეს მიწის შემოყრა დატკეპნა და სარწყავი ჯამის გაკეთება. მცენარე უნდა დაფიქსირდეს გარშემო 3 სოლით და თოკის გამოყენებით, 3 დღის განმავლობაში უნდა მოხდეს ინტენსიური მორწყვა დილითა და საღამოს პერიოდში, 3 თვის შემდეგ დღეგამოშვებით - 1 თვის განმავლობაში.

დარგვის შემდგომი პერიოდის მოვლითი სამუშაოები

მცენარის განსაკუთრებული მოვლა უნდა მოხდეს 3 წლის განმავლობაში, რაც მცენარისათვის ახალი გარემოს შეგუების ოპტიმალური პერიოდია და ნარგავის გახარებისთვის აუცილებელი პირობა.

მცენარის ვეგეტაციის პერიოდში (აპრილის შუა რიცხვიდან - ნოემბრის ჩათვლით) მცენარე უნდა მოირწყოს მშრალ ამინდებში, საშუალო ტემპერატურის მიხედვით: 22^0-დან -30^0-მდე ტემპერატურისას ყოველ მე-3 ან მე-4 დღეს (ნიადაგის ტენიანობის მიხედვით), 30^0-დან 35^0-მდე

დღეგამოშვებით, ხოლო 35^0 ზე ზევით ტემპერატურისას ყოველდღე.[3] რეკომენდირებულია დამონტაჟდეს სარწყავი სისტემა, რომელსაც ექნება ავტომატური მორწყვის სისტემა და უზრუნველყოფს მცენარეების მორწყვას ზემოთაღნიშული პრინციპის დაცვით.

პერიოდულად უნდა მოხდეს შემხმარი ტოტების მოცილება, ვეგეტაციის პერიოდში მოხდეს მავნებელ-დაავადებების წინააღმდეგ პროფილქტიკური შეწამვლა მცენარეთა დამცველის რეკომენდაციის მიხედვით. (რეკომენდირებულია მოხდეს ბიოლოგიური მეთოდებით ბრძოლა, თუ გარემო პირობები ამის საშუალებას იძლევა, სხვა შემთხვევაში მოხდეს ქიმიური პესტიციდების შესხურება, მათი გამოყენების წესების სრული დაცვით.)

დარგვიდან მეორე სავეგეტაციო პერიოდში უნდა მოხდეს ორგანული და მინერალური სასუქების შეტანა კომეტენტური პირის (მაგ. აგროქიმიკოსის) რეკომენდაციით.

მცენარის გახმობის ან დაზიანების შემთხვევაში მისი ჩანაცვლება უნდა მოხდეს დადგენილი წესის მიხედვით.

ხე-მცენარე # 233 ცხენისწაბლი D36

დასარგავი ორმოს და ნიადაგის მომზადება

მცენარის გადარგვამდე უნდა მოხდეს ორმოს მომზადება, რომლის მოცულობა იქნება აღნიშნულ ხის დიამეტრის პროპორციული. აღნიშნული მცენარის დიამეტრია 36 სმ. დიამეტრის შესაბამისად მცენარის სარგავი ორმოს მოცულობა უნდა იყოს არანაკლებ 3მ დიამეტრის, ხოლო სიღრმე 2.0მ. სარგავ ორმოში აუცილებელია ტორფნარი მიწის შეტანა, რითაც 2 სმ სისქით უნდა დაიფაროს ორმოს ფსკერი და კედლები. სარგავი ორმოს გარშემო პერიმეტრი 2 მეტრის რადიუსით უნდა გასუფთავდეს სარეველა ბალახისგან, ქვებისგან სამშენებლო ნარჩენებისგან, ნიადაგის მომზადება უნდა განხორციელდეს მექანიზებული წესით (სასურველია ტექნიკის გამოყენებით). გადასარგავი ადგილი უნდა გაიწმინდოს სარეველა მცენარეებისგან, ქვებისაგან და ნაგვისაგან, ხოლო შემდეგ გაწმენდილი ადგილი მოხვნას და გადაიფარცხოს.

მცენარის გადარგვა

ხე-მცენარის გადარგვამდე უნდა მოხდეს ადგილის გადაზომვა ხის ღეროდან 1.5მ. ისე რომ მთლიანი კომი გამოვიდეს 3 მ. მცენარის გარშემო უნდა გაკეთდეს ტრანშე და მოხდეს მცენარის ამოღება განსაკუთრებული სიფრთხილით. გადარგვის პროცესში გამოყენებული უნდა იქნას სპეციალური ტექნიკა. კერძოდ, ტრაქტორი რომლითაც ხორციელდება ტრანშეს გაჭრა და შესაბამისი ამწე, რომლის საშუალებითაც ხდება ნარგავის გადატანა. შემხვედრი ფესვების ჩაჭრა უნდა მოხდეს მავთულით ან თხელი ბასრი ლითონის საგნით, რადგან არ მოხდეს ფესვების გადატეხვა ამოღების დროს სტანდარტების დაცვის შემთხვევაში მოხდება ფესვების ნაკლები დაზიანება. მცენარე მიწიდან უნდა ამოვიდეს კომის დაუშლელად, ამიტომ კომი უნდა შეიხვიოს ჭილოფის დიდ ნაჭერში მჭიდროდ, რადგან გადატანისას არ მოხდეს კომის დაშლა. ფესვის ყელიდან 2,5 მეტრის სიმაღლეზე უნდა მოხდეს მცენარის დაფიქსირება, რადგან არ მოხდეს მისი წაქცევა. მცენარეს ორმოში ჩადგმამდე უნდა მოხდეს ჭილოფის მოხსნა და განსკაუთრებული სიფრთხილით მოხდეს მცენარის დასარგავ ადგილზე დაფიქსირება. ორმოსა კედლებსა და კომს შორის არსებული სივრცე უნდა შეივსოს ტორფიანი ნიადაგით. რის შემდეგ უნდა მოხდეს მიწის შემოყრა დატკეპნა და სარწყავი ჯამის გაკეთება. მცენარე უნდა დაფიქსირდეს გარშემო 3 სოლით და თოკის გამოყენებით, 3 დღის განმავლობაში უნდა მოხდეს ინტენსიური მორწყვა დილითა და საღამოს პერიოდში, 3 თვის შემდეგ დღეგამოშვებით - 1 თვის განმავლობაში.

დარგვის შემდგომი პერიოდის მოვლითი სამუშაოები

მცენარის განსაკუთრებული მოვლა უნდა მოხდეს 3 წლის განმავლობაში, რაც მცენარისათვის ახალი გარემოს შეგუების ოპტიმალური პერიოდია და ნარგავის გახარებისთვის აუცილებელი პირობა.

მცენარის ვეგეტაციის პერიოდში (აპრილის შუა რიცხვიდან - ნოემბრის ჩათვლით) მცენარე უნდა მოირწყოს მშრალ ამინდებში, საშუალო ტემპერატურის მიხედვით: 220-დან -300-მდე ტემპერატურისას ყოველ მე-3 ან მე-4 დღეს (ნიადაგის ტენიანობის მიხედვით), 300-დან 350-მდე დღეგამოშვებით, ხოლო 350 ზე ზევით ტემპერატურისას ყოველდღე. რეკომენდირებულია დამონტაჟდეს სარწყავი სისტემა, რომელსაც ექნება ავტომატური მორწყვის სისტემა და უზრუნველყოფს მცენარეების მორწყვას ზემოთაღნიშნული პრინციპის დაცვით.

პერიოდულად უნდა მოხდეს შემხმარი ტოტების მოცილება, ვეგეტაციის პერიოდში მოხდეს მავნებელ-დაავადებების წინააღმდეგ პროფილქტიკური შეწამვლა მცენარეთა დამცველის რეკომენდაციის მიხედვით. (რეკომენდირებულია მოხდეს ბიოლოგიური მეთოდებით ბრძოლა, თუ გარემო პირობები ამის საშუალებას იძლევა, სხვა შემთხვევაში მოხდეს ქიმიური პესტიციდების შესხურება, მათი გამოყენების წესების სრული დაცვით.)

დარგვიდან მეორე სავეგეტაციო პერიოდში უნდა მოხდეს ორგანული და მინერალური სასუქების შეტანა კომეტენტური პირის (მაგ. აგროქიმიკოსის) რეკომენდაციით.

მცენარის გახმობის ან დაზიანების შემთხვევაში მისი ჩანაცვლება უნდა მოხდეს დადგენილი წესის მიხედვით.

დამოუკიდებელი ექსპერტი:

ბექა ბერძენიშვილი



დიდტანოვანი მწვანე ნარგავების გადარგვების შესახებ

ქ.თბილისი 24.10.2025 წ.

შპს დენდროჰაბი თანახმაა გადარგოს შპს "აკად. გ. ჩაფიძის სახელობის გადაუდებელი კარდიოლოგიის ცენტრი" 204546553 საკუთრებაში 5 ძირი მწვანე ნარგავი.

1. ქალაქი თბილისი , ქალაქი თბილისი , ნინო ჯავახიშვილის ქუჩა N1
2. საკადასტრო კოდი: 01.18.13.039.105

3. გადასარგავი მწვანე ნარგავები: პავლონია N225-D36, N226- D26, N227 - D33, , ცხენისწაბლა N233 -D47
4. გადარგვა მოხდება სპეციალური მეთოდოლოგიის მიხედვით, გამოყენებული იქნება ყველა ის მეთოდოლოგია და ტექნიკა რაც მითითებული იქნება უფლებამოსილი პირის მიერ შეგენილ გადარგვის მეთოდოლოგიების დოკუმენტში.
5. გადარგვა მოხდება დამკვეთის მიერ მითითებულ ტერიტორიაზე.

შემსრულებელი:

შპს დენდროჰაბი

ს/კ 405382205

ბანკის კოდი TBGBGE22

GE57TB7058636080100018

დირექტორი: ბექა ბერძენიშვილი

პ/ნ 01008047184

1




2


3


4


5


6


7


8


9

10



11




12


13


14

15




16


17


18


19

20



21



22




23

24




25


26


27


28


29


30


31
KNAUF
Build on us.
555 06 05 11; 568 80 34 34
www.kmp.ge
sales@kmp.ge


32


33


34

35




36


37


38


39

40



41



42




43

44



45




46


47


48


49


50


51


52


53


54


55


56


57


58

59




60

61




62


63


64


65

66


67


68


69


70


71


72


73


74


75


76


77


78

79


80


81


82

83




84


85


86


87


88

89



90




91


92

93



94



95



96



97



98




99

100




101


102


103


104


105


106


107

108




109


110


111


112


113


114




116


117


118

119




120


121


122


123


124


125


126


127


128


129


130


131








135




137


138


139

140




141


142


143

144





146




147


148


149


150




152


153


154


155


156

157



158




159


160

161


162


163


164


165


166


167


168


169


170


171


172


173


174


175


176


177


178


179

180


181


182


183


184


185

186



187



188




189


190


191


192




194

195



196




197


198

199




200

201



202




203


204


205


206


207


208


209


210

211




212


213

214




215


216


217
ENTRANCE


218
ICU


219


220


221

222



223



224



225




226

227



228



229



230



231




232

233

