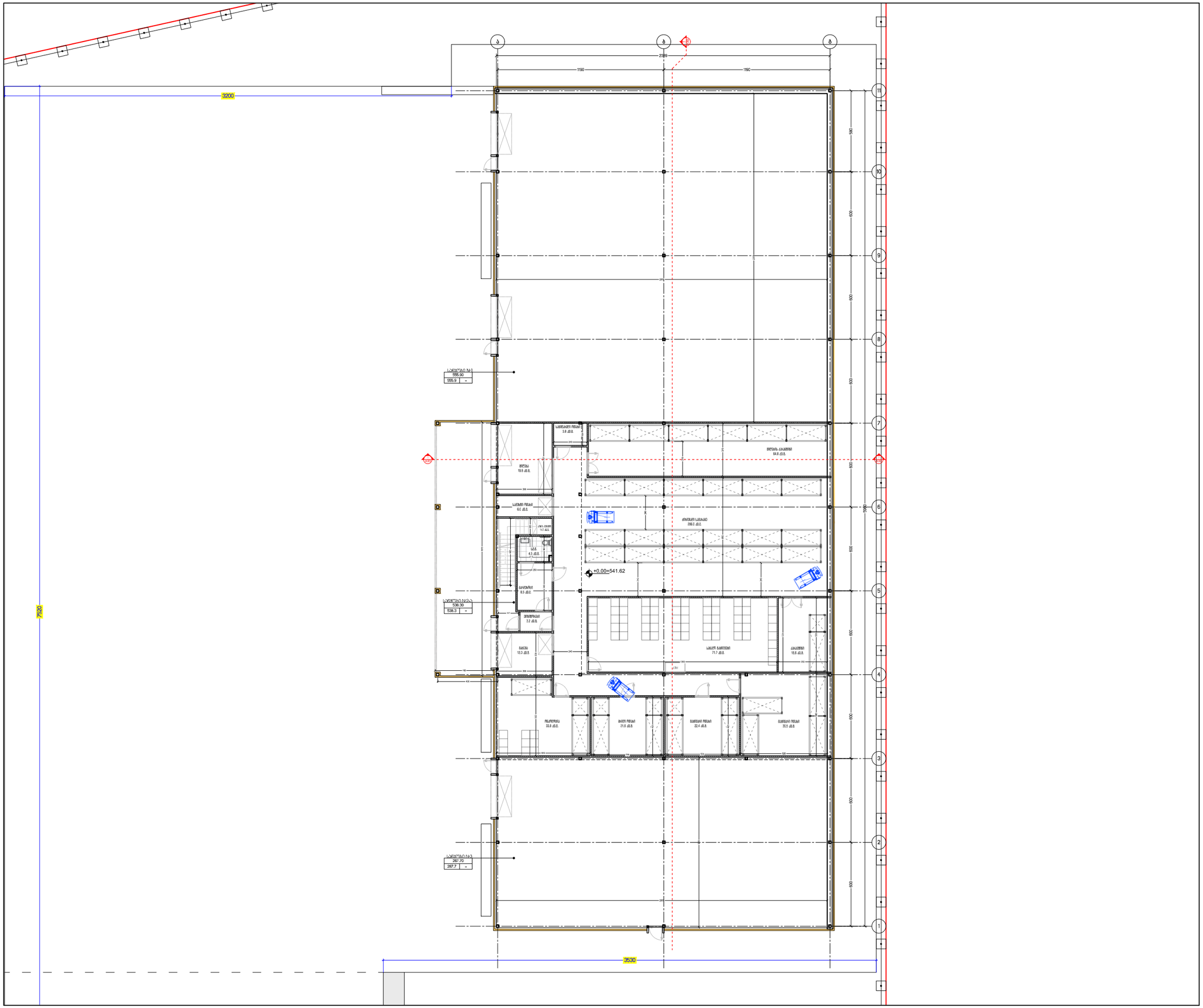



POSITION	NAME	SIGNATURE
CHEF ARCHITECT		
PROJECT LEADER		
DRAWN BY		

DATE	REVISION	ISSUED BY

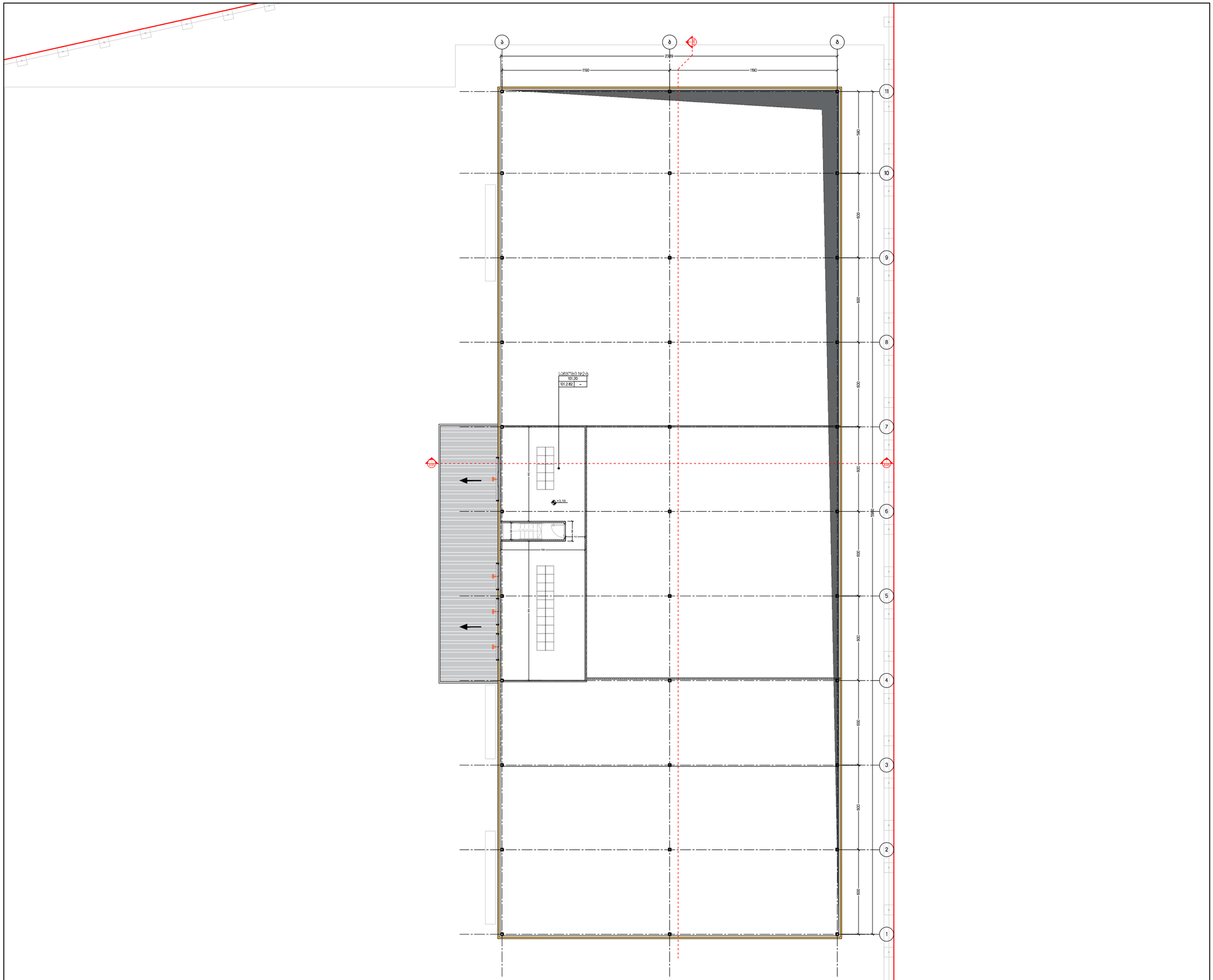
A
B
C
2389
1190
1190
11
10
9
8
7
6
5
4
3
2
1
5980
600
600
600


A
B
C
2389
1190
1190
11
10
9
8
7
6
5
4
3
2
1
580
600
600
600
600
600
600
600
600
5980
+5,00
+5,65
+7,50



Окна с одностворчатой поворотно-откидной створкой

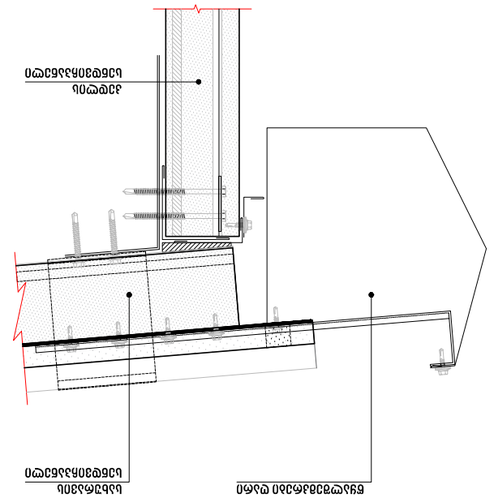

Окна с одностворчатой поворотно-откидной створкой и глухим остеклением

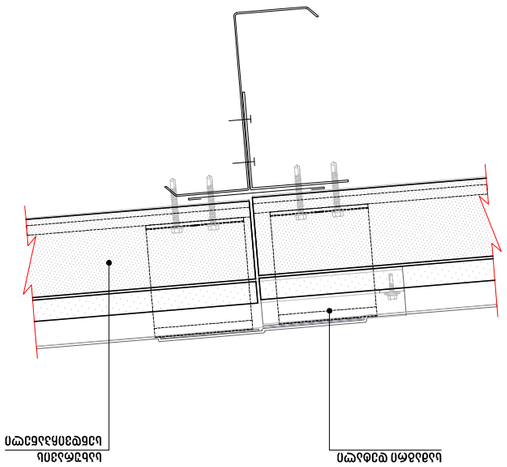

Окна с одностворчатой поворотной створкой

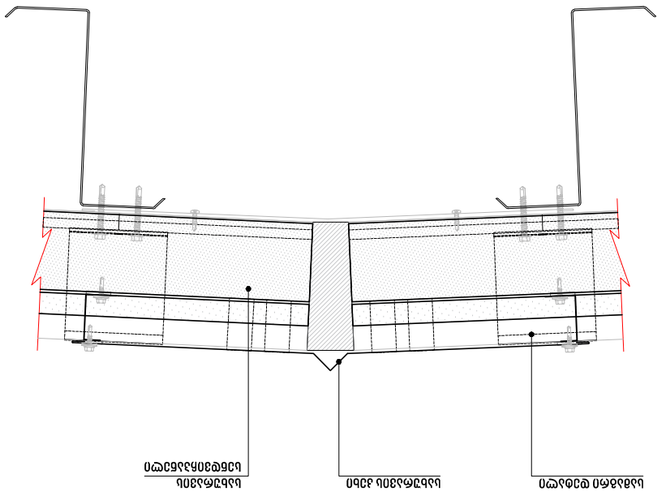

Обозначение	Окно	Ширина проема	Высота проема	Площадь проема	Количество
Ок-01	Окно одностворчатое поворотно-откидное с глухим остеклением	1000 мм	2400 мм	2,4 кв.м.	4
Ок-02	Окно одностворчатое поворотно-откидное с глухим остеклением	1000 мм	2400 мм	2,4 кв.м.	1
Ок-03	Окно одностворчатое поворотно-откидное с глухим остеклением	3000 мм	2400 мм	7,2 кв.м.	4
Ок-04	Окно одностворчатое поворотно-откидное с глухим остеклением	2500 мм	2400 мм	4,9 кв.м.	1
Ок-05	Окно одностворчатое поворотное с глухим остеклением	900 мм	850 мм	0,765 кв.м.	1
Ок-06	Окно одностворчатое поворотное с глухим остеклением	3000 мм	850 мм	2,55 кв.м.	1
Ок-07	Окно одностворчатое поворотное с глухим остеклением	1800 мм	850 мм	1,53 кв.м.	3

Марка	Наименование	Количество	Примечание
Ок-01	Окно одностворчатое поворотно-откидное с глухим остеклением 1000х2400 мм	4	
Ок-02	Окно одностворчатое поворотно-откидное с глухим остеклением 1000х2400 мм	1	
Ок-03	Окно одностворчатое поворотно-откидное с глухим остеклением 3000х2400 мм	4	
Ок-04	Окно одностворчатое поворотно-откидное с глухим остеклением 2500х2400 мм	1	
Ок-05	Окно одностворчатое поворотное с глухим остеклением 900х850 мм	1	
Ок-06	Окно одностворчатое поворотное с глухим остеклением 3000х850 мм	1	
Ок-07	Окно одностворчатое поворотное с глухим остеклением 1800х850 мм	3	

№ № №

№ № № № № 5

№ № № №

6№ 6№ 6

სახანძრო უსაფრთხოების დეტალური საინჟინრო პროექტი
წარდგენილ იქნება შესაბამის სამსახურში ნებართვის გაცემის შემდგომ

შენობა-ნაგებობის უსაფრთხოების წესებთან შესაბამისობის ანალიზი

გამოყენებული წესები **"შენობა-ნაგებობის უსაფრთხოების წესები"**

ჩამოთვალეთ შენობის დაკავებულობები და აღწერეთ თითოეული გამოყენება

სასაწყობო ჯგუფის ქვეჯგუფი **სწ-2** (სასაწყობე ფართი +0.00 ნიშნულზე)

სასაწყობო ჯგუფის ქვეჯგუფი **სწ-2** (სასაწყობე ფართი +3.16 ნიშნულზე)

კონსტრუქციის ტიპი

განსაზღვრეთ კონსტრუქციის არსებული შენობისთვის: მაგალითი: II-A, II-B, V-A, V-B	
განსაზღვრეთ კონსტრუქციის ტიპი ახალი შენობისთვის: მაგალითი: II-A, II-B, V-A, V-B	II-B
შერეული კონსტრუქციის შემთხვევაში მიუთითეთ ტიპები, რომელიც გამოყენებული იქნება, განსაზღვრეთ ტიპები და მათი მდებარეობა:	

სიმაღლის შეზღუდვები
ცხრილი 503-ის მიხედვით

დაკავებულობები	დასაშვები სართულიანობა	შემოთავაზებული სართულიანობა
სასაწყობო ჯგუფი **სწ-2**	4	2
	დასაშვები სიმაღლე	**შემოთავაზებული სიმაღლე**
საერთო სიმაღლე	16.80	7.20
მიწის ზემოთ სართულების რაოდენობა	2 სართული	

ფართობის შეზღუდვები
ცხრილი 503-ის მიხედვით

დაკავებულობები	დასაშვები ფართობი	შემოთავაზებული ფართობი
სასაწყობო ჯგუფის ქვეჯგუფი **სწ-2**	2420	1483.1
იატაკის საერთო ფართობი	1479.6	
იატაკების რაოდენობა	2	
შენობის საერთო ფართობი	1590.2	

ხანძრისაგან დაცვის სისტემებისადმი მოთხოვნები

დაკავებულობები/ სივრცეები/ გასასვლელი საშუალებები	ავტო საშხეფი სისტემა	ალტეხ ნათუნი ავტომატური ცეცხლ საქრობი სისტემა	სახანძრო განგაშის, ქვამდ აღმომჩენი და ცეცხლ აღმომჩენი სისტემა	სახანძრო მილდგა რების სისტემა	ქვამდის საკონ ტროლო სისტემა	ხელის ცეცხლ მაქრები	საავარიო განგაშის სისტემები	ჰაერის განიავების სისტემა
სასაწყობო ჯგუფი **სწ-2**	არა	არა	კი	არა	–	კი	არა	–
სახანძრო-სამაშველო სამსახურის მიერ გამოსაყენებელი მისაერთებლები								
სახანძრო ტუმბოები და წყლის რეზერვუარი				არა				

გარე კედლის ცეცხლმედეგობისა და ღიობისადმი მოთხოვნები
ცხრილი 603-ისა და 705.8-ის მიხედვით

გარე კედლები (ღერძებში)	ხანძარს საწინააღმდეგო მანძილი (მეტრი)	ცეცხლმედეგობის ხარისხი (საათი)		კედლის ღიობების ფართობი (კედლის %)					
		მოთხოვნილი	გათვალისწინებული	დასაშვები			გათვალისწინებული		
				დაცული	დაუცველი საშხეფებით	დაუცველი	დაცული	დაუცველი საშხეფებით	დაუცველი
ა-გ	>9	0	0	შეუზღუდავი	შეუზღუდავი	შეუზღუდავი	-	-	2%
1-11	3.89	0	0			15%	-	-	0%
11-1	>9	0	0	შეუზღუდავი	შეუზღუდავი	შეუზღუდავი	-	-	10%
გ-ა	>9	0	0	შეუზღუდავი	შეუზღუდავი	შეუზღუდავი	-	-	0%

თითოეული სართულიდან გასასვლელი საშუალება

სართულები	დაკავებულობა და დაკავებ ულობების დაფვირთვის ჯამური მაჩვენებელი	მოთხოვნილი გასასვლელების /გასასვლელთან მისადგომის რაოდენობა	გათვალისწინ ებული გასასვლელების /გასასვლელთან მისადგომის რაოდენობა და ტიპი	გასასვლელი საშუალებების სიგანე (მეტრი)					
				გზა-კიბეები		დერეფანი		გასასვლელის გზა-კარი	
				მოთხ ოვნი ლი	გათვ ალის წინე ბული	მოთხ ოვნი ლი	გათვ ალის წინე ბული	მოთხოვნი ლი	გათვალის წინე ბული
1 სართული	**სწ-2** ფ.ფ. 37	2	6	1.1	1.2	1.2	1.4	0.82	0.90
2 სართული	**სწ-2** ფ.ფ. 2	1	1	1.1	1.2	1.2	1.4	0.82	0.90

განიავების ტიპები

დაკავებულობები/სივრცეები/ გასასვლელი საშუალებები	ბუნებრივი განიავება	ხელოვნური განიავება
სასაწყობო ჯგუფის ქვეჯგუფი **სწ-2**	კი	-

წყალსადენი სისტემის ფიძსირებული მოწყობილობების რაოდენობა ცხრილი 1602.1-ის მიხედვით

სართულები	დაკავებულობა და დაკავებ ულობების დაფვირთვის ჯამური მაჩვენებელი	ფიძსირებული მოწყობილობები (ცალი)											
		უნიტაზი		ტუალეტის ხელსაბანი		აბაზანა / შხაპი		სასმელი წყლის ფანტანი		სამომსახურეო ნიშადა		სამზარეულოს ნიშადა	
		მოთხ.	მათვ.	მოთხ.	მათვ.	მოთხ.	მათვ.	მოთხ.	მათვ.	მოთხ.	მათვ.	მოთხ.	მათვ.
1 სართული	**სწ-2** ფ.ფ. 37	-	1	-	1	-	-	-	-	-	-	-	-
2 სართული	**სწ-2** ფ.ფ. 2	-	-	-	-	-	-	-	-	-	-	-	-





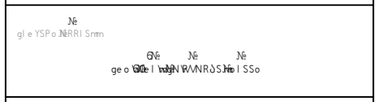





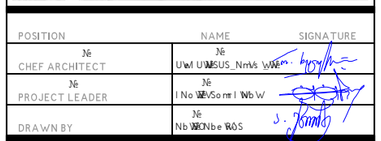

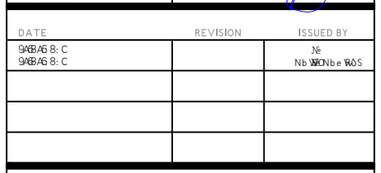

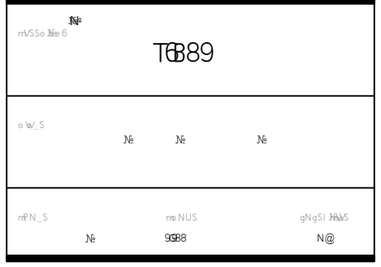

Ground Floor Plan

Roof Plan

Project Address	9988 Nus Ave N
Project Number	TY6889
Date	9988/45/87
Revision	No Revision
Issued By	No Revision

Position	Name	Signature
Chief Architect	Uva Uusus Nrus Vave	
Project Leader	No Revisions Nus	
Drawn By	No Revision	



No

RGB (34,139,34)		
RGB (79,12,187)		
RGB (245,99,20)		
RGB (160,32,240)		
RGB (94,58,58)		
RGB (0,0,255)		
RGB (255,0,0)		
RGB (220,185,0)		
RGB (135,135,134)		
RGB (57,57,56)		

No

No

No

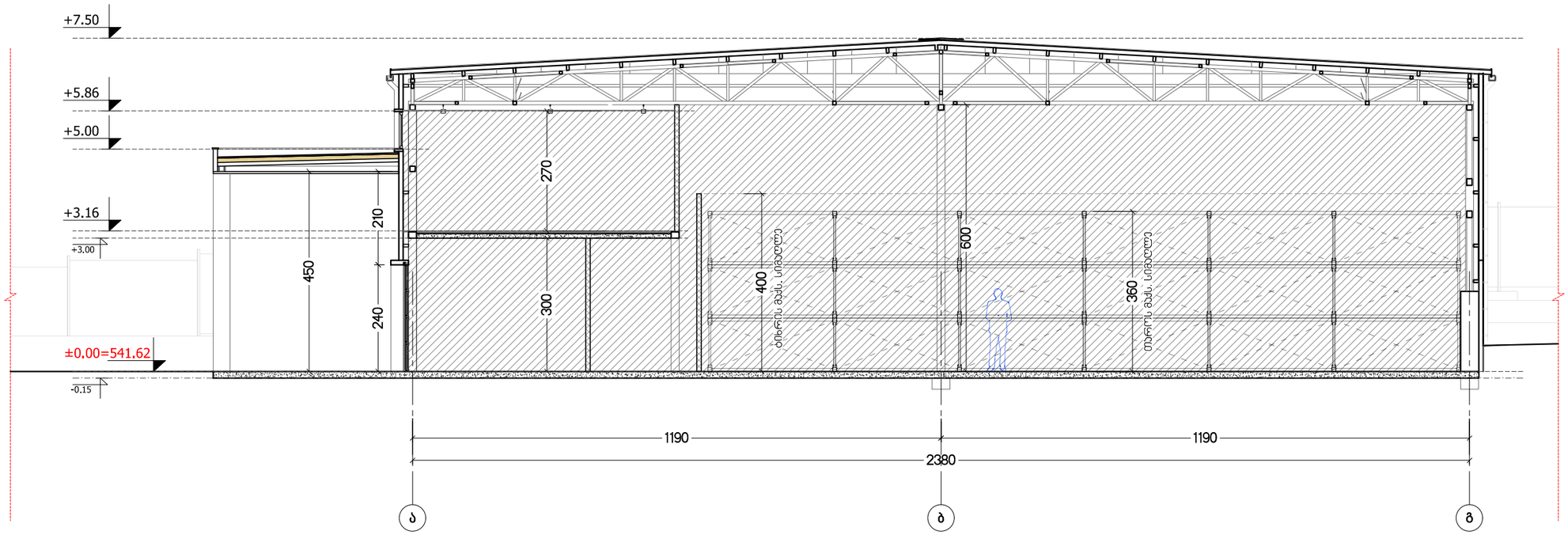

		RGB (34,139,34)
		RGB (79,12,187)
		RGB (245,99,20)
		RGB (160,32,240)
		RGB (94,8,58)
		RGB (0,0,255)
		RGB (255,0,0)
		RGB (220,185,0)
		RGB (136,135,134)
		RGB (57,57,56)

POSITION	NAME	SIGNATURE
CHEF ARCHITECT		
PROJECT LEADER		
DRAWN BY		

DATE	REVISION	ISSUED BY

TY6@8

№ № №

№ № № № № № 5

№ № № № №

6№ 6

სახანძრო უსაფრთხოების დეტალური საინჟინრო პროექტი
წარდგენილ იქნება შესაბამის სამსახურში ნებართვის გაცემის შემდგომ

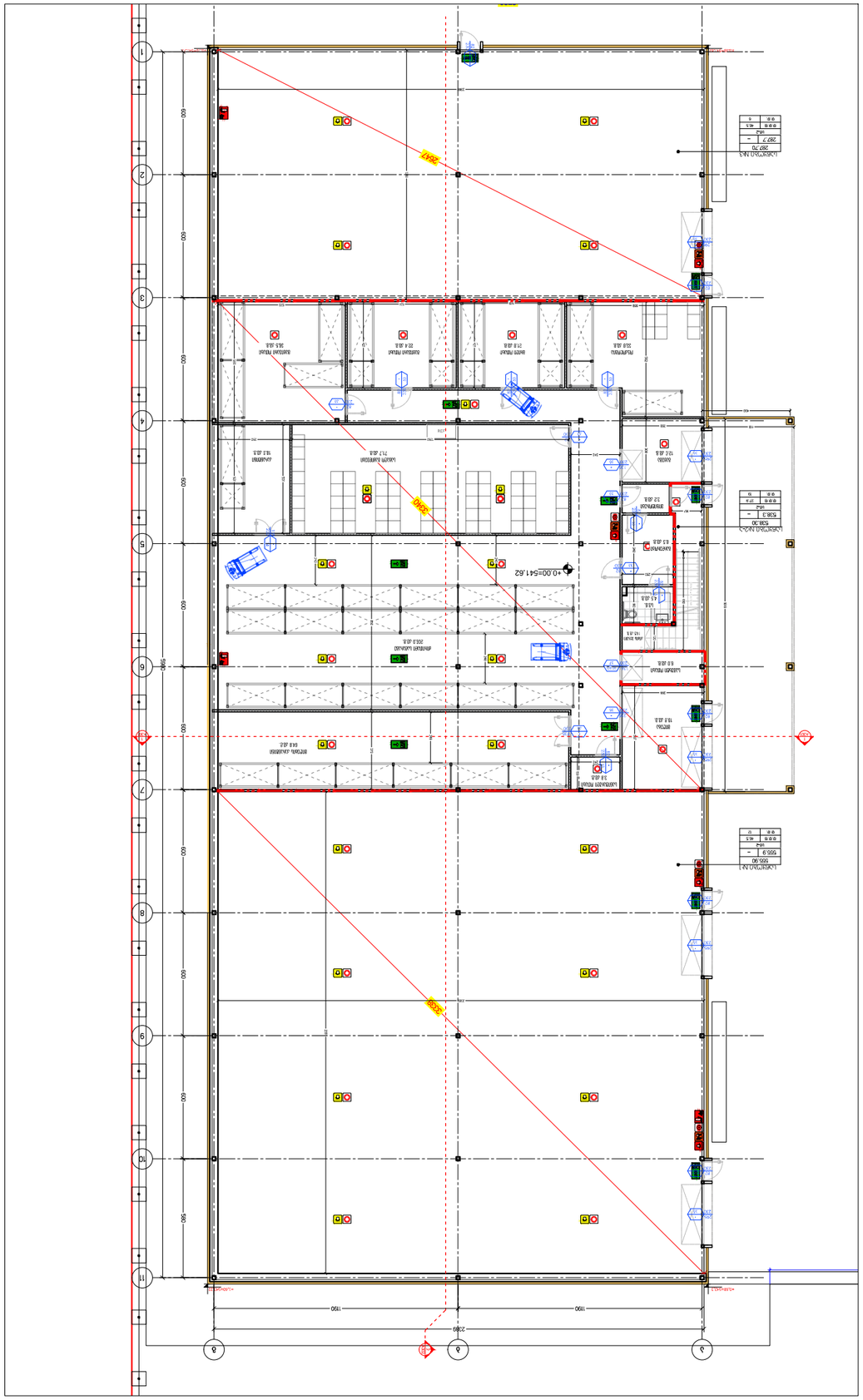
1
2
3
4
5
6
7
8
9
10
11
600
2880
1150
1150
3441
3000
2000
LAUNDRY ROOM
6.8 кв.м.
LAUNDRY ROOM
5.8 кв.м.
LAUNDRY ROOM
9.8 кв.м.
LAUNDRY ROOM
11.7 кв.м.
BEDROOM
12.4 кв.м.
BEDROOM
12.4 кв.м.
BEDROOM
12.4

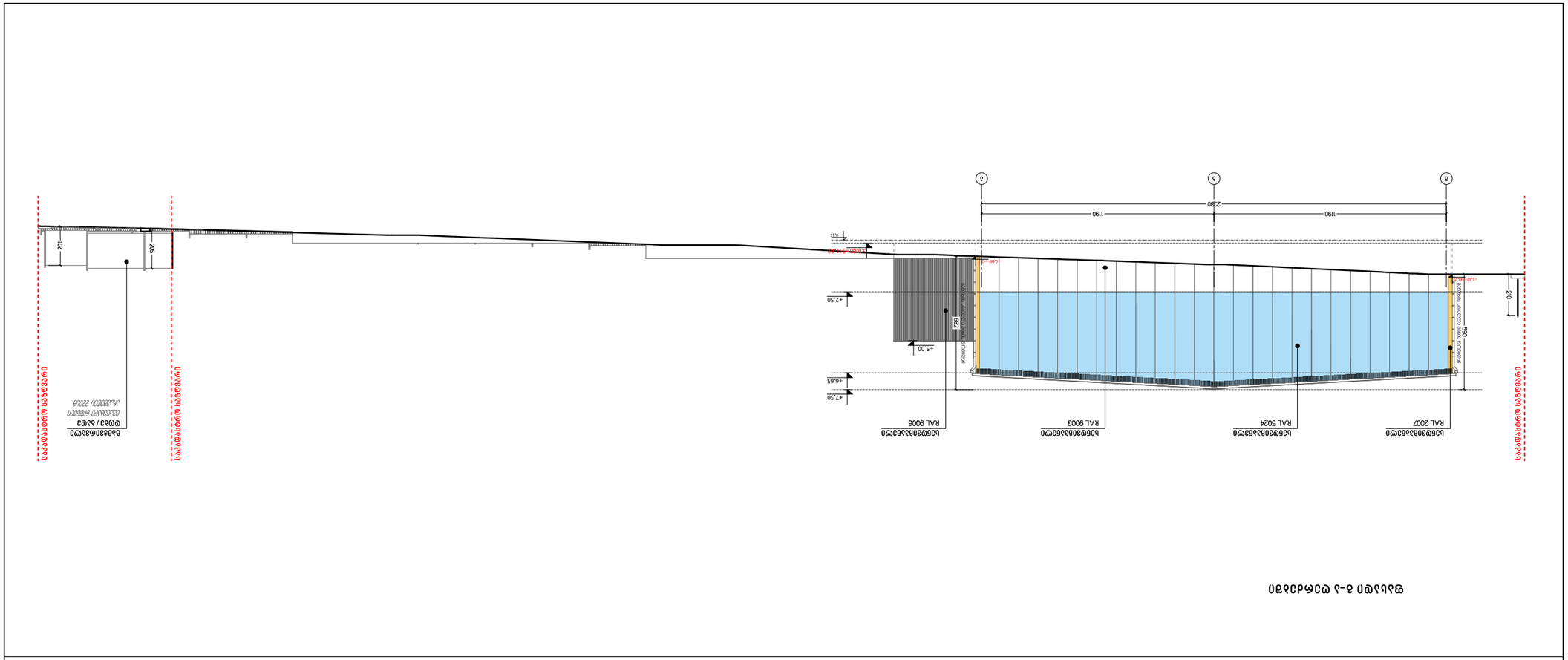

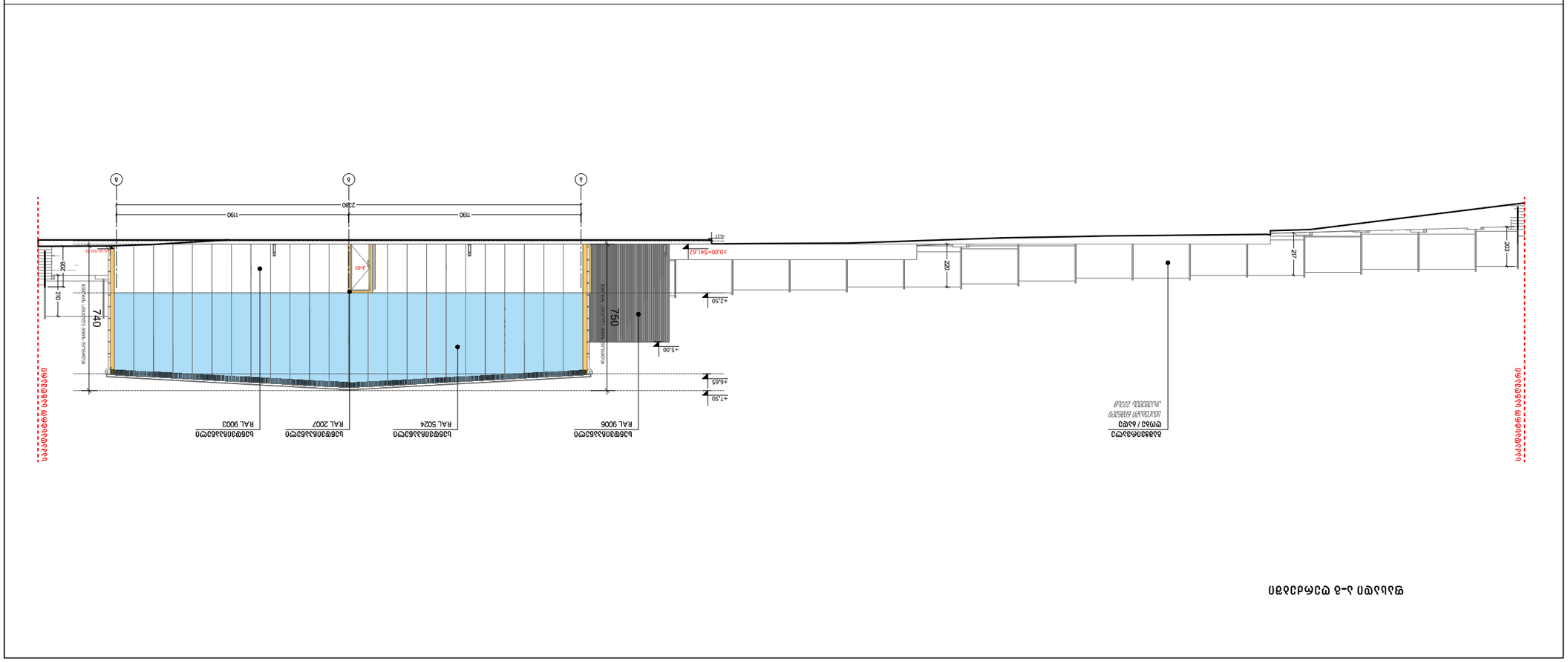



POSITION	NAME	SIGNATURE
CHEF ARCHITECT	№	
PROJECT LEADER	№	
DRAWN BY	№	

DATE	REVISION	ISSUED BY
9ფებ/6 8: C	№	№
9ფებ/6 8: C	№	№

№

TN6 8

№ № № № №

№ № №

№

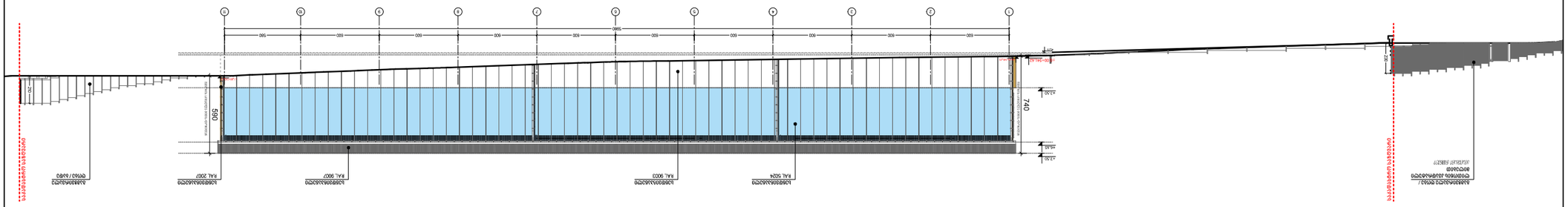
RAL 9005
RAL 9003
RAL 9006
RAL 5024
RAL 2002
RAL 2007
RAL 9007
RAL 9005
RAL 7040

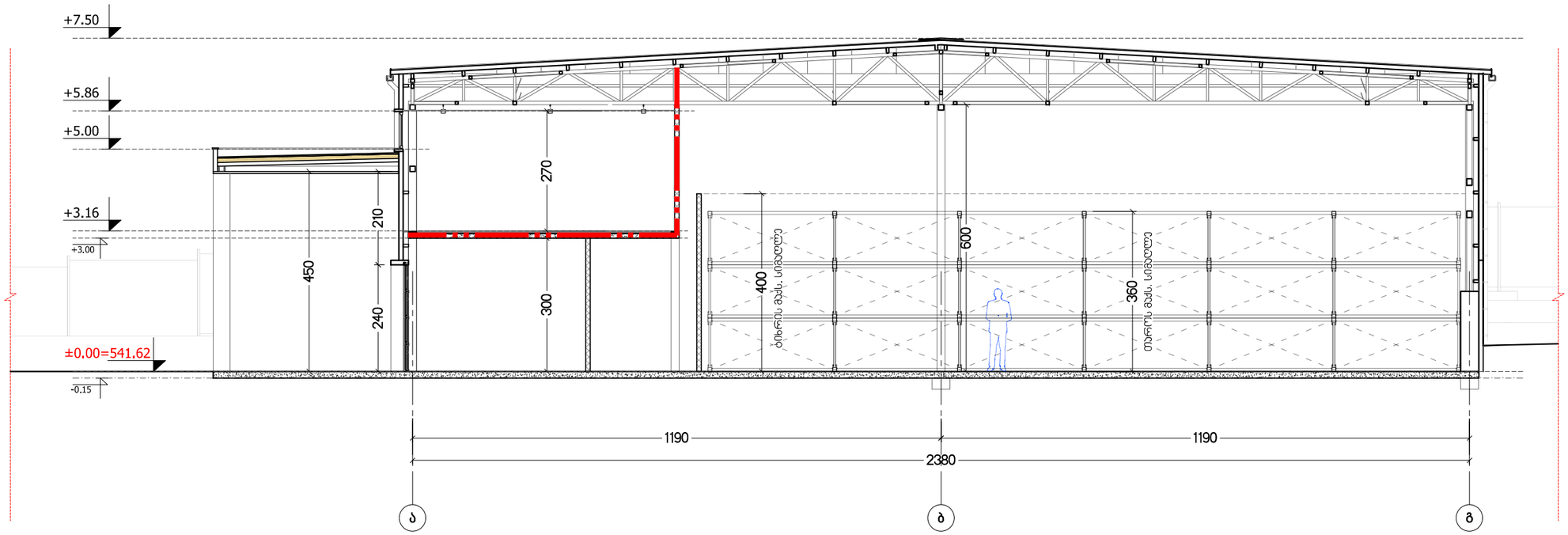



POSITION	NAME	SIGNATURE
CHEF ARCHITECT		
PROJECT LEADER		
DRAWN BY		

DATE	REVISION	ISSUED BY

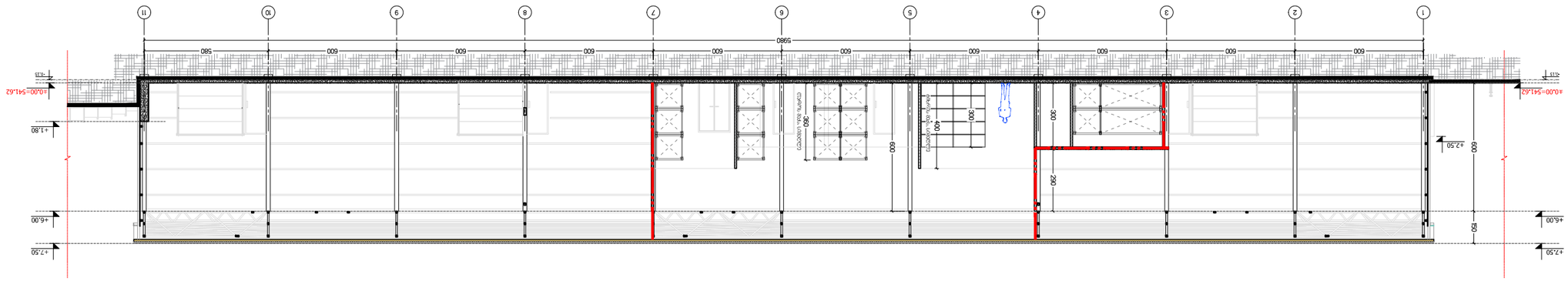

1
2
3
4
5
6
7
8
9
10
11
5980
580
600
+0.00=541.62
+1.80
+6.00
+7.50
+2.50
-0.13

№ № №

№ №@ №

№

6№ 6№ 6

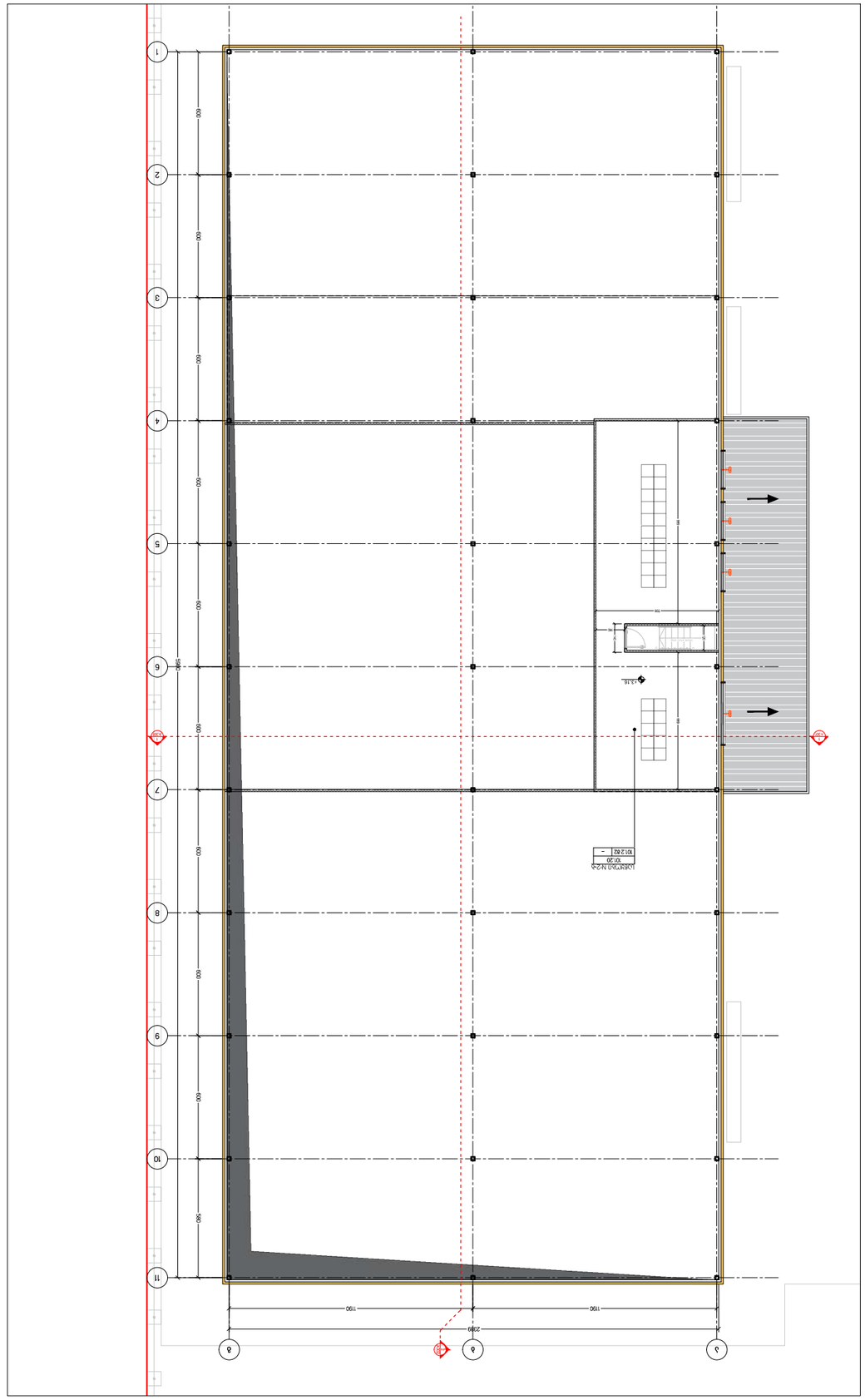

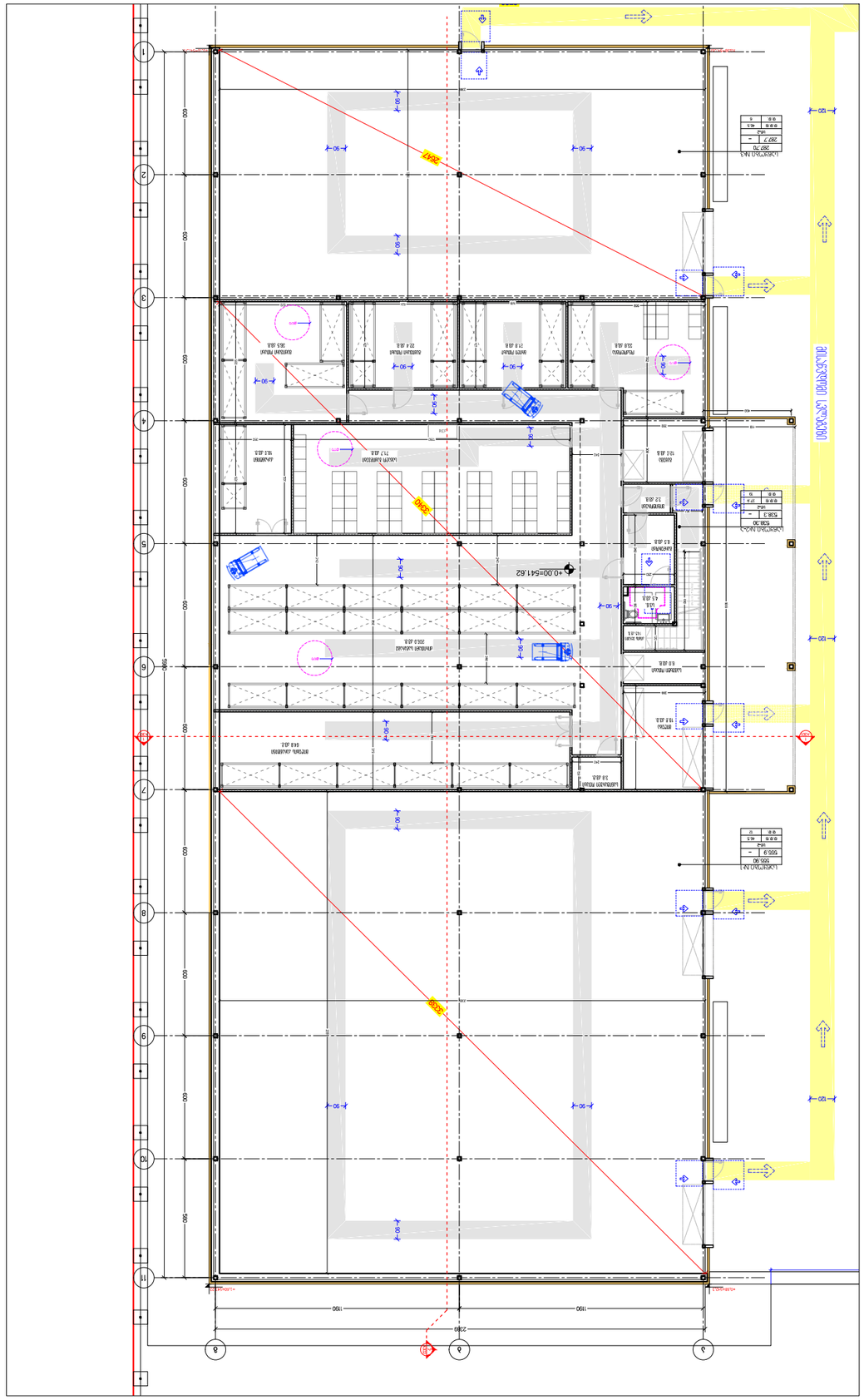



POSITION	NAME	SIGNATURE
CHIEF ARCHITECT	Uvu UJUSUS_N+Ws WWe.	
PROJECT LEADER	I No WVSo+ r i WbW	
DRAWN BY	NbWONbe WbS	

DATE	REVISION	ISSUED BY
9WBJAS 8:C		Nb WONbe WbS
9WBJAS 8:C		

Ng689

o W_S

gNqSI MbS mNuS 9988 N@

ZS_№Nb

№

Pebs SbO WbN_MbIm

Ze bRI No SJNHNa W

P_Sbo

gi e YSPo JNRRI Snm

№

— NI SVe r n.s

gi e YSPo JSNa S



_oRJNNH PVeSPorIS

a WHZSs PAVWe EdOOdNbJbbb