დემონტაჟის პროექტი

ქალაქი თბილისი, ჭუჩა ოდესა, №7/9

საკადასტრო კოდი: **01.10.12.023.030**

შენობა-ნაგებობები

01/2; 02/1 და 03/1

ამწე ტექნიკის და დამცავი ღობის სპეციფიკაცია



ამწე **LIEBHER LTM 1050** ტვირთამწეობა 50ტ. ისრის სიგრძე 40 მ, +გუსაგი 16 მ



ამწე **KAMAZ 53229** ტვირთამწეობა 25ტ. ისრის სიგრძე 21 მ, +გუსაგი 6 მ



სატვირთველი **SAMSUNG SL 150** ტვირთამწეობა 25კუბ მ.



ექსკავატორ დამტვირთველი **3CX-4WS-SM** ტვირთამწეობა 2,7 ტ.



FORD CARGO 3430D მოცულობა: 16 კუბური მეტრი
KAMAZ 6520 მოცულობა: 12 კუბური მეტრი
KAMAZ 5551 მოცულობა: 6 კუბური მეტრი



ამწე კალათა

Manitou BF 165 ATJ ტვირთამწეობა 300 კგ. სიმაღლე 16 მ

დამცავი ღობის ფუნქციას შეასრულებს არსებული ღობე

1. სამშენებლო–სამონტაჟო სამუშაოები უნდა
   განხორციელდეს ''ს.ნ და წ'' მოთხოვნათა მკაცრი დაცვით
   განსაკუთრებით ყსაფრთხოების მოთხოვნების დაცვით
   ''ს.ნ და წ.–III-4.80''–სა
2. მ.ო.პ.–ში მითითებული ამწე შეიძლება შეიცვალოს
   სხვა ამწე მექანიზმით .

განმარტებითი ბარათი

წარმოდგენილი ტერიტორიის მდებარეობა: ქალაქი თბილისი, ჭუჩა ოდესა, №7/9

საკადასტრო კოდი: 01.10.12.023.030

ტერიტორიის ფართი: 1081 მ², მესაკუთრე: შპს 3დ ბილდერ ID: 405444782
პროექტის მიხედვით დაბებმილია ტერიტორიაზე არსებული შენობების დემონტაჟი №01/2;
02/1 და 03/1-ის საკადასტრო ბებმის მიხედვით

ავტორი: შ. პიპინაშვილი

სარჩევი

	სარჩევი	- დპ-1
I	სამშენებლო მოედნისა და ობიექტის დახასიათება	- დპ-2
II	დასანგრევი შენობების დახასიათება და ნგრევის პირობები	
-		- დპ-3
III	ნგრევის ხანგრძლივობის დადგენა	- დპ-4
-	დემონტაჟის ხანგრძლივობის კალენდარული გეგმა	
IV	დემონტაჟის საინჟინრო მომზადება და მისი წარმართვის ცაკლეული ეტაპები	- დპ-5
V	დემონტაჟის წარმოების წესები და მეთოდები	- დპ-6
VI	რეკომენდებული სამშენებლო მანქანა-დანადგარები, მექანიზმები და ინსტრუმენტები	- დპ-7
VII	მშენებლობაზე შრომისა და ელექტროუსაფრთხოების წესების დაცვა	- დპ-8
VIII	ეკოლოგია და ბუნების დაცვის საკითხები	- დპ-9
IX	მშენებლობის ორგანიზაციის პროექტის შედგენის ნორმატიული ბაზა	

I. სამშენებლო მოედნისა და ობიექტის დახასიათება

1.1 სამშენებლო მოედანი განთავსებულია ქალაქი თბილისი, ქუჩა ოდესა, №7/9 ამჟამად ნაკვეთზე განთავსებულია 3 შენობა-ნაგებობა, რომლებიც საჭიროებს დემონტაჟს. ძირითადი შენობა-ნაგებობა: ინდივიდუალური ერთბინიანი საცხოვრებელი სახლი

1.2 საინჟინრო კომუნიკაციების - წყალსადენის, კანალიზაციის, სატელეფონო და დაბალი ძაბვის ქსელების არსებობის შემთხვევაში, ნაგებობების დემონტაჟის წინ აუცილებელია მათი ჩაჭრა საექსპლუტაციო ორგანიზაციების მეთვალყურეობის ქვეშ დადგენილი ნორმატიული და კანონმდებლობითი პირობების გათვალისწინებით.

1.3 ტერიტორიაზე დემონტაჟის დაწყებამდე მოეწყოს დამცავი ბადე. ასევე დაცული უნდა

იყოს ღონისძიებები მტვრის გაბნევისაგან, ამიტომ დაშლის ადგილები სასურველია დაინამოს.

II. დასანგრევი შენობების დახასიათება დანგრევის პირობები

2.1 ტექნიკური მაჩვენებლები შემდეგია:

შენობა №01/2; 02/1 და 03/1 დასანგრევი ფართი გარე კონტურზე -

576.46 $_2$ შენობის სავარაუდო მოცულობა - 2041 მ^3

2.2 დემონტირებული კონსტრუქციები და მასალები დემონტაჟის პროცესშივე დაიტვირთება ავტოთ ვითმცლელებზე და გატანილი იქნება სამშენებლო მოედნიდან.

III. ნგრევის ხანგრძლივობის დადგენა

3.1 აღნიშნულის გათვალისწინებით დადგინდა დემონტაჟის გეგმიური ხანგრძლივობა 120 დღის პერიოდით. მისი დაცვა შესაძლებელია უწყვეტი ფინანსირების პირობებში, რასაც ხელი უნდა შეუწყოს კარგმა კლიმატურმა პირობებმა.

3.2 აღნიშნულის საფუძველზე შედგა მშენებლობის განხორციელების კალენდარული გეგმა იხ. დპ-4.

IV. დემონტაჟის საინჟინრო მომზადება და მისი წარმართვის ცალკეული ეტაპები

4.1 ჩვენს მიერ შედგენილი მოპ-ი ითვალისწინებს სნ და 3.01-01-85 „სამშენებლო წარმოების ორგანიზაცია“ მოთხოვნილებებს მშენებლობაზე ხარძარსაწინააღმდეგო და მშენებლობის უსაფრთხო წარმოების ღონისძიებათა დაცვით.

4.2 მშენებლობის ორგანიზაციის პროექტის დამუშავებას საფუძვლად დაედო შემდეგი მონაცემები:

- დავალება დემონტაჟზე;
- მშენებლობის რაიონის სიტუაციური გეგმა;
- ტოპოგეგმა; საკადასტრო რუკა;
- ობიექტის ნატურაში დათვალიერება;
- არსებული ფოტომასალა.

4.3 დემონტაჟის ორგანიზაციის პროექტი შესრულებულია მოქმედი სამშენებლო ნორმების, წესებისა და სახელმწიფო სტანდარტების შესაბამისობით.

4.4 მიიღებს თუ არა დამკვეთისაგან დამტკიცებულ საპროექტო დოკუმენტაციას, სამშენებლო ორგანიზაცია საჭიროების შემთხვევაში ამუშავებს სამუშაოთა წარმოების პროექტს. ამ პროექტის შედგენა უნდა ხდებოდეს დემონტაჟის ორგანიზაციის პროექტში მიღებული გადაწყვეტილებების შესაბამისობით.

4.5 სამუშაოთა დაწყება დაიშვება საპროექტო დოკუმენტაციის საფუძველზე ქალაქის მერიის სამსახურიდან სათანადო ნებართვის აღების შემდეგ. მოსამზადებელ პერიოდში უნდა მოხდეს სამშენებლო მოედნის უზრუნველყოფა დროებითი წყლით და ენერგიით არსებული ქსელებიდან, აქტის შედგენა მოსამზადებელი პერიოდის სამუშაოების შესახებ.

ყველა ზემოთ მოხსენებული წესის დაცვის შემდეგ უნდა მოხდეს დაშლის დაწყება ხელით. პირველ ეტაპზე გათვალისწინებულია შენობა 01/2-ის დემონტაჟი.

შენობის სადემონტაჟო სამუშაოების დროს უნდა მოხდეს მიმდევრობითი მეთოდით ზემოდან ქვევით. სამუშაოების დროს უნდა იყოს გათვალისწინებული: ყველა კონსტრუქციის დროებითი გამაგრება, მუშების სათანადო ინსტრუქტაჟი და უზრუნველყოფა სპეციალური ტანსაცმლით და სათვალეებით, ნაგვის გატანა სპეციალური ავტოთვითმცლელების საშუალებით. აქტის შედგენა ძირითადი პერიოდის სამუშაოების შესახებ. ავარიული სიტუაციის შემთხვევაში უნდა მოხდეს სამუშაოების შეჩერება და ყველა სადემონტაჟო კონსტრუქციის გამაგრება. ყველა საშიში ადგილი უნდა იყოს შემოღობილი სათანადო განათებით ღამის საათებში.

სასურველია სამუშაოების დაწყებისას ტერიტორია გაიწმინდოს არსებული ნაგვისაგან. სასურველია დემონტაჟი დაიწყოს 01 შენობიდან. ამის შემდგომ კი მოხდება მათი გატანა სამშენებლო მოედნიდან.

დაინგრევა არსებული ერთსართულიანი ნაგებობა. თავდაპირველად მოხდება მოსამზადებელი სამუშაოების ჩატარება, შემდგომ სახურავის ფენილის და კონსტრუქციების მოხსნა, ხის კარ-ფანჯრის ამოღება, ბლოკის კედლების დანგრევა, მონოლითური რკინაბეტონის უბნების და ხის გადახურვის დანგრევა, გარე კიბის დემონტაჟი, გრუნტის დამუშავება ხელით, საძირკვლის დანგრევა და ამოღება, სამშენებლო ნაგვის გატანა (იხ. გრაფიკი).

4.6 სამშენებლო წარმოების უწყვეტობისა და ტექნოლოგიურობის უზრუნველსაყოფად აუცილებელია მშენებლობის წარმართვა ცხრილში ჩამოთვლილი მანქანა-მექანიზმებით, ინსტრუმენტებითა და დანადგარებით. სამუშაოები უნდა შესრულდეს სნ და წ III-15-80-ით გათვალისწინებული მოთხოვნების სრული დაცვით.

4.7 დაშლა ხორციელდება საავტორო და ტექნიკური ზედამხედველობის ქვეშ.

V. დემონტაჟის წარმოების წესები და მეთოდები

5.1 მშენებლობის ორგანიზაცია და სადემონტაჟო სამუშაოთა წარმართვა უნდა მოხდეს მოქმედი სამშენებლო ნორმებისა და წესების შესაბამისობით. 1987 წ. მშენებლობის სამინისტრომ ქართულ ენაზე გამოსცა „კრებული სამახსოვრო „სამშენებლო წარმოების ნორმები და წესები-ამონაკრები მოქმედი ნორმატული დოკუმენტებიდან. მათი ნაწილი (ტირაჟიდან შემორჩენილი) ინახება სამინისტროს შპს „მშენაღდგენაში“ და დღესაც ინარჩუნებს აქტუალობას.

5.2 ქვემოთ ჩამოთვლილია მოქმედი ნორმები და წესები, რომლებითაც უნდა იხელმძღვანელოს სამშენებლო ფირმამ სადემონტაჟო სამუშაოთა წარმოების დროს;

- სნ და წ III-4-80 „უსაფრთხოების ტექნიკაში“;

- სახანძრო უსაფრთხოების წესები და სამშენებლო-სამონტაჟო სამუშაოთა წარმოების დროს;

- სნ და წ. 1.06.05-85 „მშენებლობისადმი საპროექტო ორგანიზაციების მიერ საავტორო ზედამხედველობა“’

5.3 აგრეთვე საჭიროა საქართველოს პარლამენტის მიერ მიღებული შემდეგი კანონებით ხელმძღვანელობაც:

- გარემოს დაცვის თაობაზე, 1996 წელი;

- წყლის გამოყენების შესახებ, 1997 წელი.

გარემოს დაცვის შესახებ კანონი განსაზღვრავს ჰაერის დაბინძურების, წყლის დაბინძურების, წყლის აღებისა და ჩაშვების, ხმაურისა და სხვათა შესახებ საკითხებს, რომელთა გათვალისწინებაც აუცილებელია სამშენებლო და სადემონტაჟო სამუშაოთა შესრულების პროცესში.

ასევე კანონით წყლის შესახებ განსაზღვრულია ზედაპირული, მიწისქვეშა და სანაპირი წყლების აღება და ჩაშვების ლიცენზიებთან დაკავშირებული საკითხები.

კანონი ატმოსფერული ჰაერის შესახებ ითვალისწინებს ჰაერის კონტროლსა და დაბინძურების შეზღუდვის მეთოდებს, ჰაერის ხარისხიანობის სტანდარტებს და განსაზღვრავს დასაშვებ ზღვრებს სამშენებლო საქმიანობის პირობებში.

მავნე ქიმიური ელემენტების შესახებ კანონი მოიცავს მავნე ნივთიერებათა კლასიფიკაციას და მათ უსაფრთხო მოხმარების საკითხებს. მაგალითად, თუ სამშენებლო ნაგავი მტვერის გაბნევის საშიშროებას მოიცავს თვითმცლელ მანქანებზე დაყრის შემდეგ, მას აუცილებელია გადაეფაროს სახურავი ბრეზენტისაგან ან მყარი მასალისაგან.

* * *

VI. რეკომენდებული სამშენებლო მანქანა-დანაფგარები, მექანიზმები და ინსტრუმენტები

6.1 დემონტაჟის ნორმების უწყვეტი რითმისა და ტექნოლოგიურობის უზრუნველსაყოფად აუცილებელია მისი აღჭურვა თანამედროვე ტექნიკური საშუალებებით. მათი რეკომენდირებული ჩამონათვალი მოცემულია ცხრილში:

#	დასახელება	ერთ. განზ.	რაოდ. ცალი
1	2	3	4
1	მობილური ამწე	ც	1
2	საკომპრესორო დანადგარი	ც	1
3	სანგრევი ჩაქუჩები	ც	10

4	ექსკავატორი 0.5 კბმ ჩამჩის ტევადობით	ც	1
5	ლითონის ელექტრომჭრელი	ც	3
6	სპეცტრანსპორტი ავტოთვითმცლელები 10 ტონიანი	ც	7
7	შედუღების აპარატი	ც	3
8	სხვადასხვა დანიშნულების ხელის მოწყობილობა-ინსტრუმენტები: ნიჩბები, ბარები, ლომები, წერაქვები და სხვა	კომპ	7

6.2 რეკომენდებული მანქანა-დანადგარები და ინსტრუმენტ-მოწყობილობები შესაძლოა შეიცვალოს ანალოგიურით ან უფრო თანამედროვეთი.

VII. მშენებლობაზე შრომისა და ელექტროუსაფრთხოების წესების დაცვა

მომუშავეთა შრომის უსაფრთხოების ღონისძიებები სადემონტაჟო სამუშაოთა წარმოების ყველა ეტაპზე უნდა იყოს დაცული თანახმად „სნ და წ III-4-80 უსაფრთხოების ტექნიკა მშენებლობაში“ და სხვა ნორმატიულ-საკანონმდებლო დოკუმენტების მითითებების შესაბამისობით. მათგან ყურადღება მახვილდება შემდეგზე.

7.1 სამუშაო ადგილები მუშაობის პირობებისა და ტექნოლოგიურობის გათვალისწინებით უზრუნველყოფილ უნდა იყოს კოლექტიური დაცვისა და სიგნალიზაციის საშუალებებით.

7.2 მაღალ სადემონტაჟო სიმაღლეზე მუშაობისა და ინჟინერ-ტექნიკური პერსონალის ასვლისათვის უნდა დაიდგას ინვენტარული კიბეები ყოველ 25-30 მეტრზე და მოეწყოს ხარაჩოები.

7.3 სამშენებლო ნაგვის დატვირთვა ავტოთითმცლელებზე უნდა წარმოებდეს გვერდიდან ან უკანა მხრიდან.

7.4 ზოგიერთ სამუშაოზე მუშები უნდა იყენებდნენ სპეცტანსაცმელს და თავსაბურავებს.

7.5 ელექტრო უსაფრთხოების წესები ჩამოყალიბებულია საქ. სტანდარტში 12.1.013-88. ელექტროკარადა ყოველთვის უნდა იყოს ჩაკეტილ მდგომარეობაში, ელექტროკაბელები, ელექტროსადენები და მოწყობილობები კი იზოლირებული. გაშიშვლებული სადენების გამოყენება აკრძალულია.

7.6 სატრანსფორმატორო ქვესადგურიდან უნდა მოხდეს სამწვერიანი ელექტროკაბელის შემოყვანა დახურულ კარადაში, მრიცხველის დაყენება საიდანაც ძალოვანი და გასანათებელი სადენები გაიმართება მომხმარებლისაკენ.

* * *

VIII. ეკოლოგია და ბუნების დაცვის საკითხები

8.1 დემონტაჟისას აუცილებელია განხორციელდეს სპეციალური ღონისძიებები მიმდინარე ტერიტორიის დამტვერიანებისაგან თავის ასაცილებლად. უზრუნველყოფილ უნდა იქნეს ნაგვის ჩაყრა უშუალოდ თვითმცლელი ავტომანქანების ძირებში.

8.2 დაუშვებელია არსებული საკანალიზაციო ჭებში მილსადენების ჩარეცხვა ან მათი დანაგვიანება სამშენებლო ნარჩენებით.

8.3 ასევე არსებული საკანალიზაციო ქსელის პირობებში მიზან-შეწონილად ვერ ჩაითვლება დროებითი ტუალეტის მოწყობა ამოსახაპ ორმოზე. მათი დროებითი ჩართვაც სასურველია საკანალიზაციო კოლექტორში.

8.4 ზემოთ მითითებული დებულებებიდან გამომდინარე შენობათა დემონტაჟი უნდა განხორციელდეს ბუნების დაცვითი და ჰაერის გაბინძურების საწინააღმდეგო ღონისძიებების დაცვით მოქმედი საკანონმდებლო აქტებისა და ნორმატიული დოკუმენტების შესაბამისობით.

* * *

IX. მოპ-ის შედგენისათვის ნორმატიული ბაზა

9.1 სნ და წ 3. 0.1 0.1-85 „სამშენებლო წარმოების ორგანიზაცია“.

9.2 სნ და წ 1. 0.4 0.3-85 „მშენებლობის ხანგრძლივობის ნორმები საცხოვრებელი სახლები მშენებლობაზე“

9.3 მშენებლობის ორგანიზაციის პროექტის შედგენის ეტალონი სამხრეთის მთიანი რაიონებისათვის.

9.4 კრებული-სამახსოვრო „სამშენებლო წარმოების ნორმები და წესები „ამონაკრები მოქმედი სამშენებლო ნორმებიდან და წესებიდან“, ურბანიზაციისა და მშენებლობის სამინისტროს

გამოცემა, თბილისი, 1987 წელი ქართულ ენაზე

9.5 სნ და წ III – 4-80 „უსაფრთხოების ტექნიკა მშენებლობაზე“

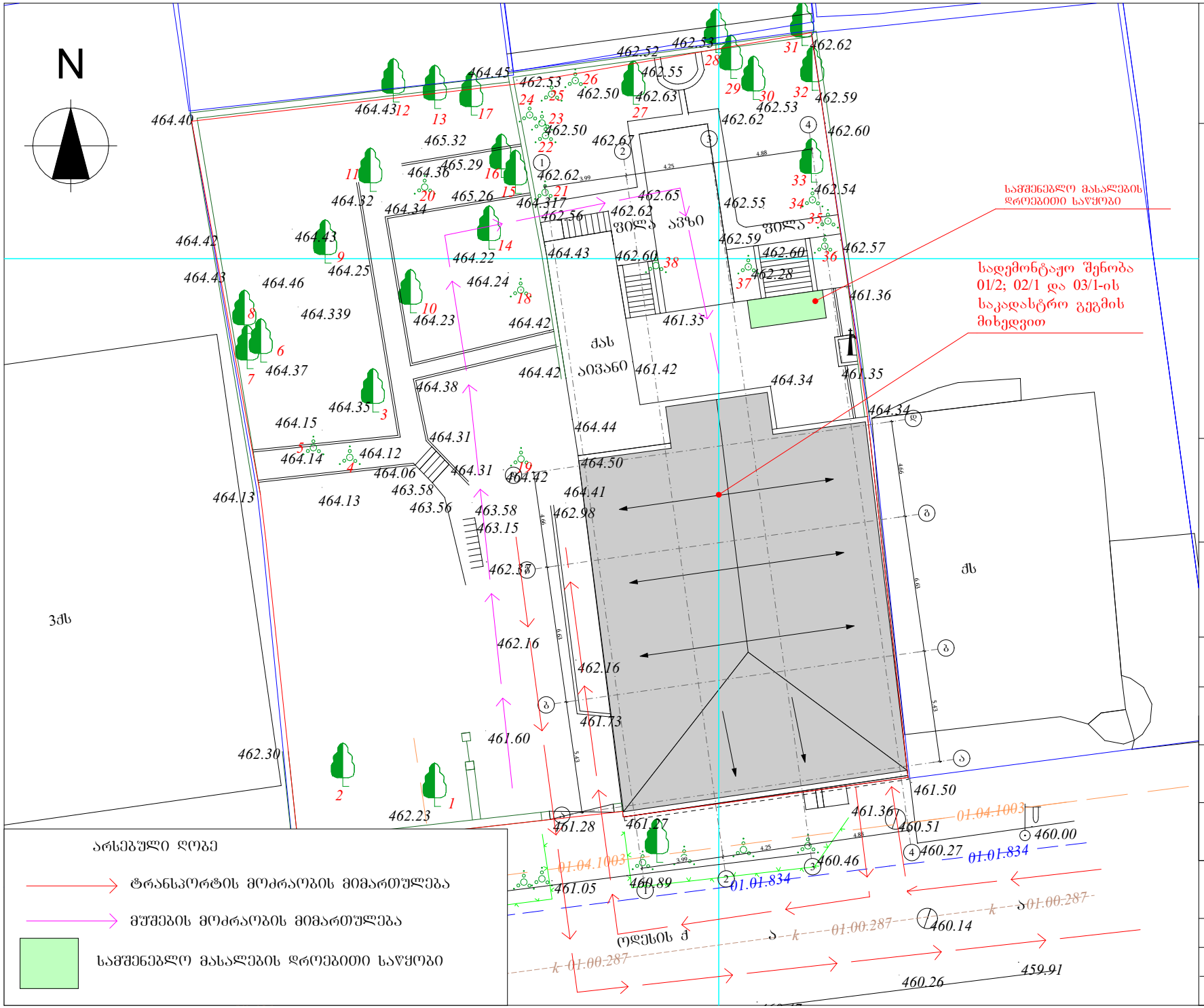

სადემონტაჟო შენობა 01/2; 02/1 და 03/1-ის გენ. გეგმა

მისამართი:
ქალაქი თბილისი, ქუჩა ოდესა, №7/9
(ს.კ: 01.10.12.023.030)

ინდივიდუალური ერთბინიანი საცხოვრებელი სახლის 01/2; 02/1 და 03/1-ის დემონტაჟის პროექტი

არქიტექტურული ნაწილი

არქიტექტორი
შ. პიპინაშვილი

დამკვეთ/ებ/ი:
შპს 3დ ბილდერ
ID: 405444782

დაკვეთა №

სტადია	ფურც.	რაოდ.	მასშტ.
მ.პ.			1:250

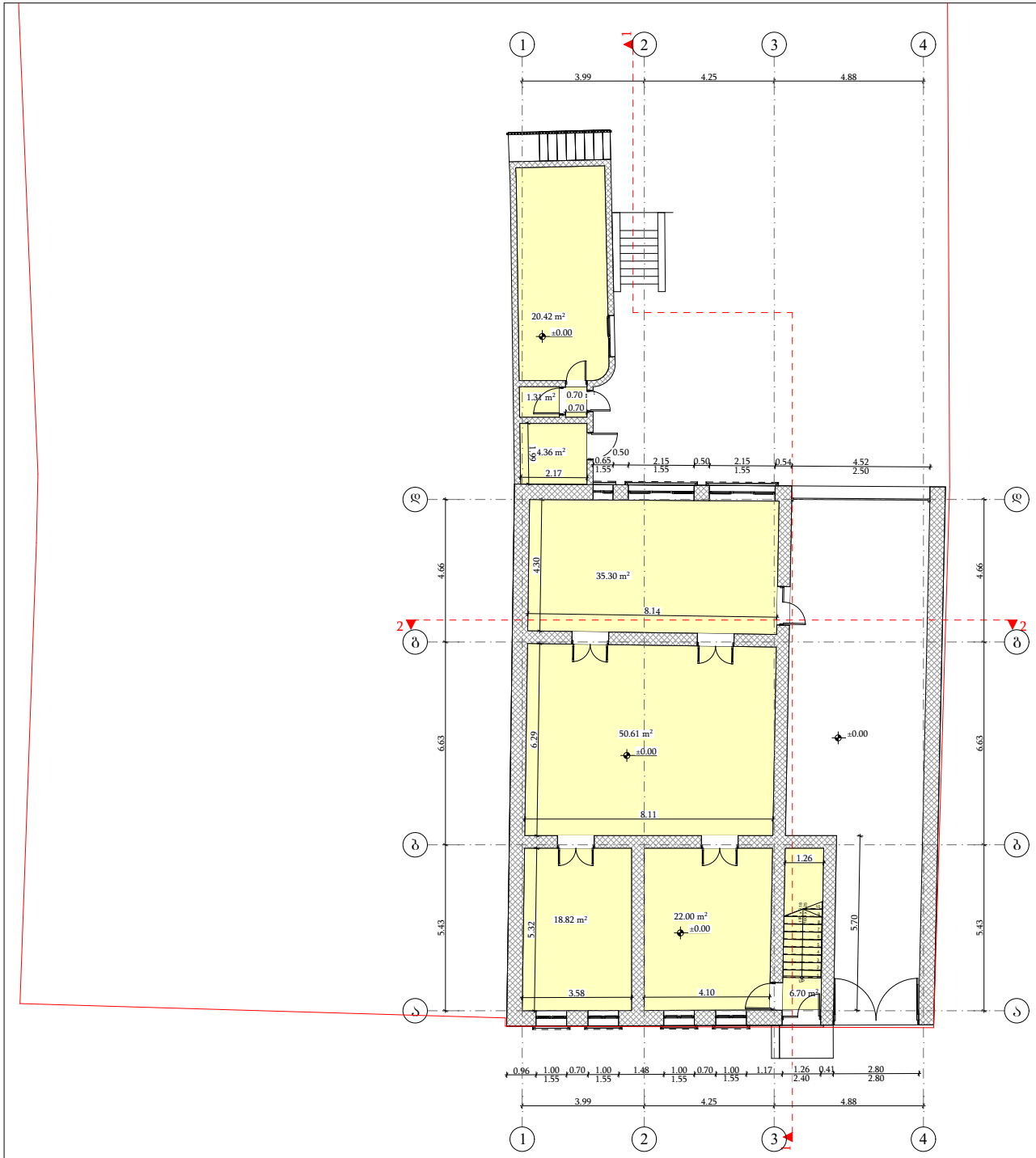

სადემონტაჟო შენობა 01/2; 02/1 და 03/1-ის სართულის გეგმა ±0.00 ნიშნულზე

მისამართი:
ქალაქი თბილისი, ქუჩა ოდესა, №7/9
(ს.კ: 01.10.12.023.030)

ინდივიდუალური ერთბინიანი საცხოვრებელი სახლის 01/2; 02/1 და 03/1-ის დემონტაჟის პროექტი

არქიტექტურული ნაწილი

არქიტექტორი
შ. პიპინაშვილი

დამკვეთ/ებ/ი:
შპს 3დ ბილდერ
ID: 405444782

დაკვეთა №

სტადია	ფურც.	რაოდ.	მასშტ.
მ.პ.			1:150

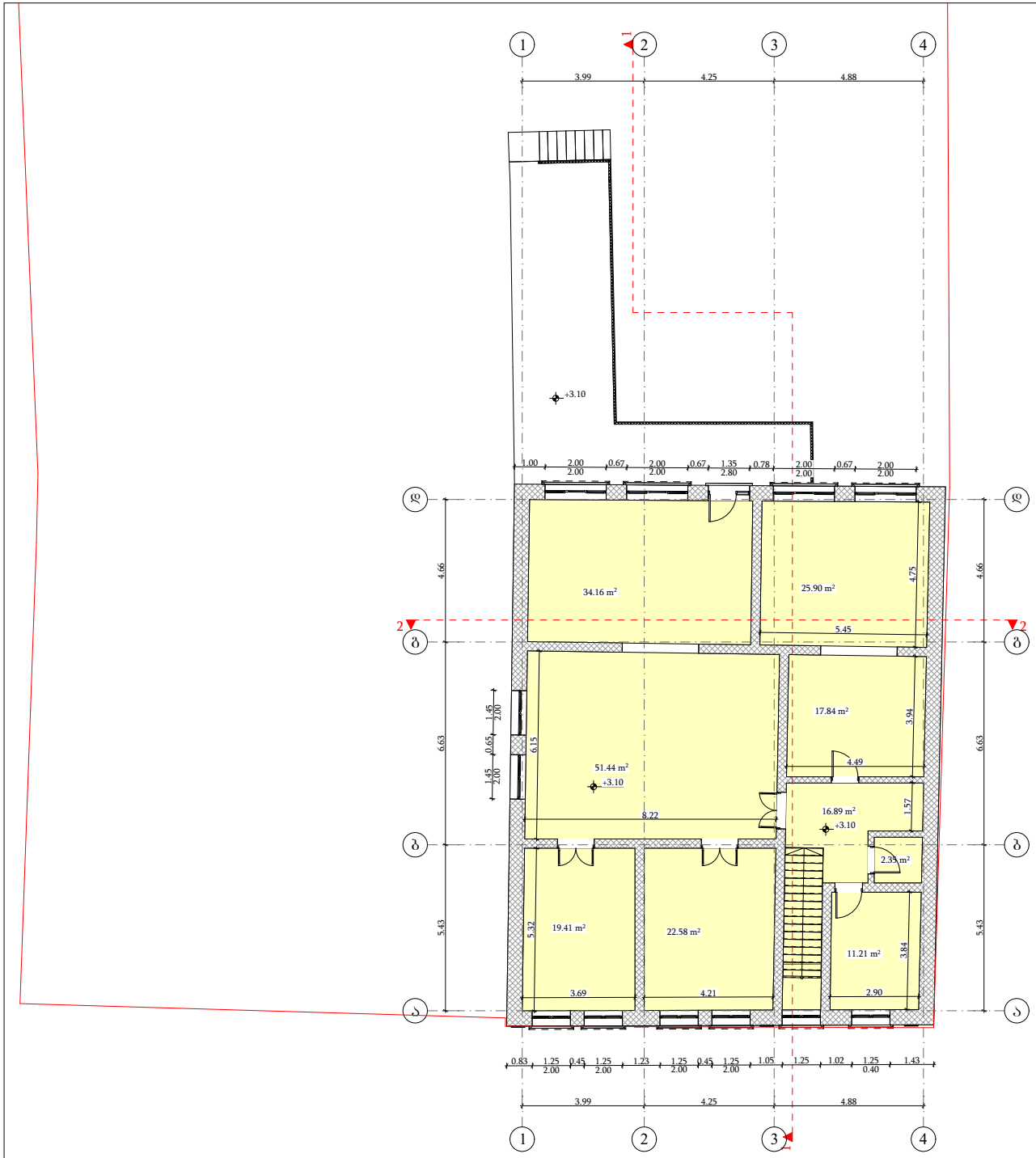

სადემონტაჟო შენობა 01/2; 02/1 და 03/1-ის სართულის გეგმა +3.10 ნიშნულზე

მისამართი:
ქალაქი თბილისი, ქუჩა ოდესა, №7/9
(ს.კ: 01.10.12.023.030)

ინდივიდუალური ერთბინიანი საცხოვრებელი სახლის 01/2; 02/1 და 03/1-ის დემონტაჟის პროექტი

არქიტექტურული ნაწილი

არქიტექტორი
შ. პიპინაშვილი

დამკვეთ/ებ/ი:
შპს 3დ ბილდერ
ID: 405444782

დაკვეთა №

სტადია	ფურც.	რაოდ.	მასშტ.
მ.პ.			1:150

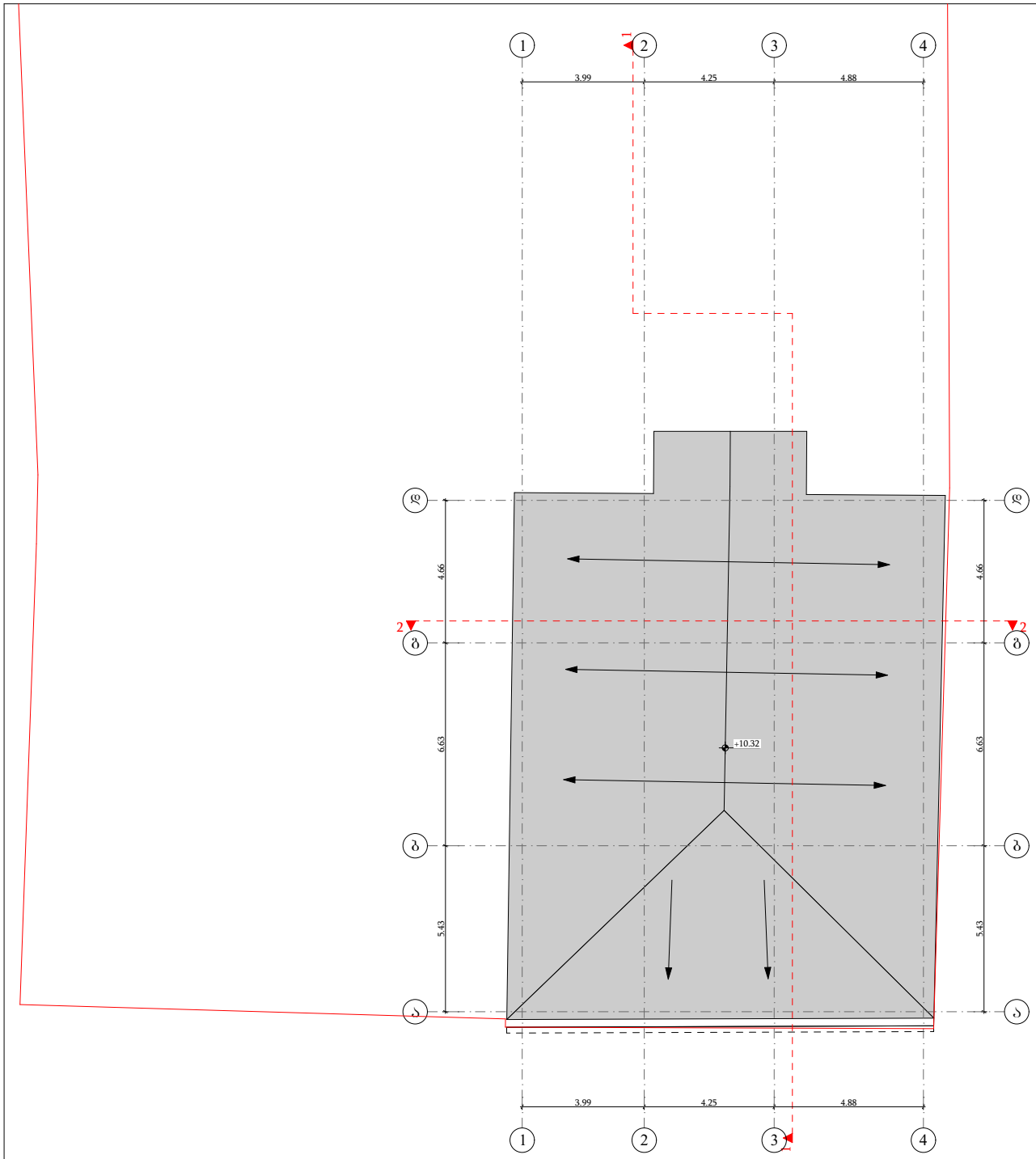

სადემონტაჟო შენობა 01/2; 02/1 და 03/1-ის სახურავის გეგმა

მისამართი:
ქალაქი თბილისი, ქუჩა ოდესა, №7/9
(ს.კ: 01.10.12.023.030)

ინდივიდუალური ერთბინიანი საცხოვრებელი სახლის 01/2; 02/1 და 03/1-ის დემონტაჟის პროექტი

არქიტექტურული ნაწილი

არქიტექტორი
შ. პიპინაშვილი

დამკვეთ/ებ/ი:
შპს 3დ ბილდერ
ID: 405444782

დაკვეთა №

სტადია	ფურც.	რაოდ.	მასშტ.
მ.პ.			

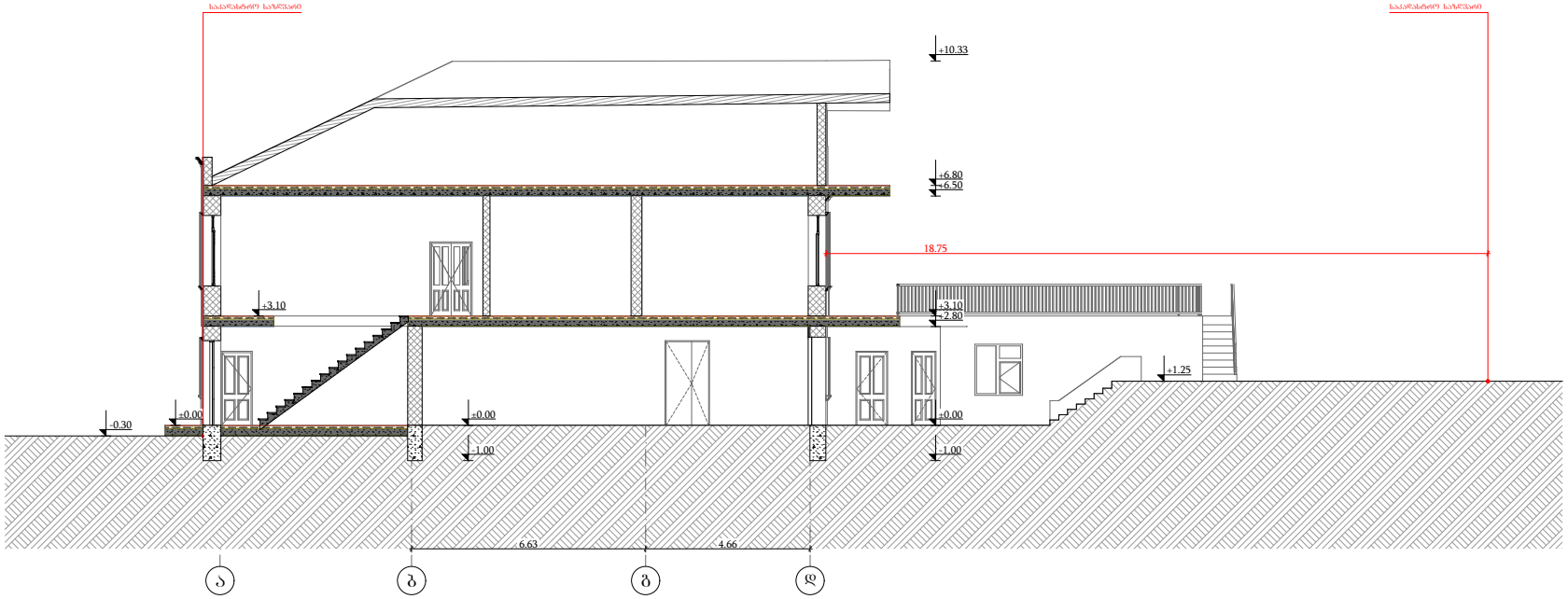

სადემონტაჟო შენობა 01/2; 02/1 და 03/1-ის ჭრილი 1-1

მისამართი:
ქალაქი თბილისი, ქუჩა ოდესა, №7/9
(ს.კ: 01.10.12.023.030)

ინდივიდუალური ერთბინიანი საცხოვრებელი სახლის 01/2; 02/1 და 03/1-ის დემონტაჟის პროექტი

არქიტექტურული ნაწილი

არქიტექტორი შ. პიპინაშვილი	
დამკვეთ/ებ/ი: შპს 3დ ბილდერ ID: 405444782	

დაკვეთა №

სტადია	ფურც.	რაოდ.	მასშტ.
მ.პ.			1:200

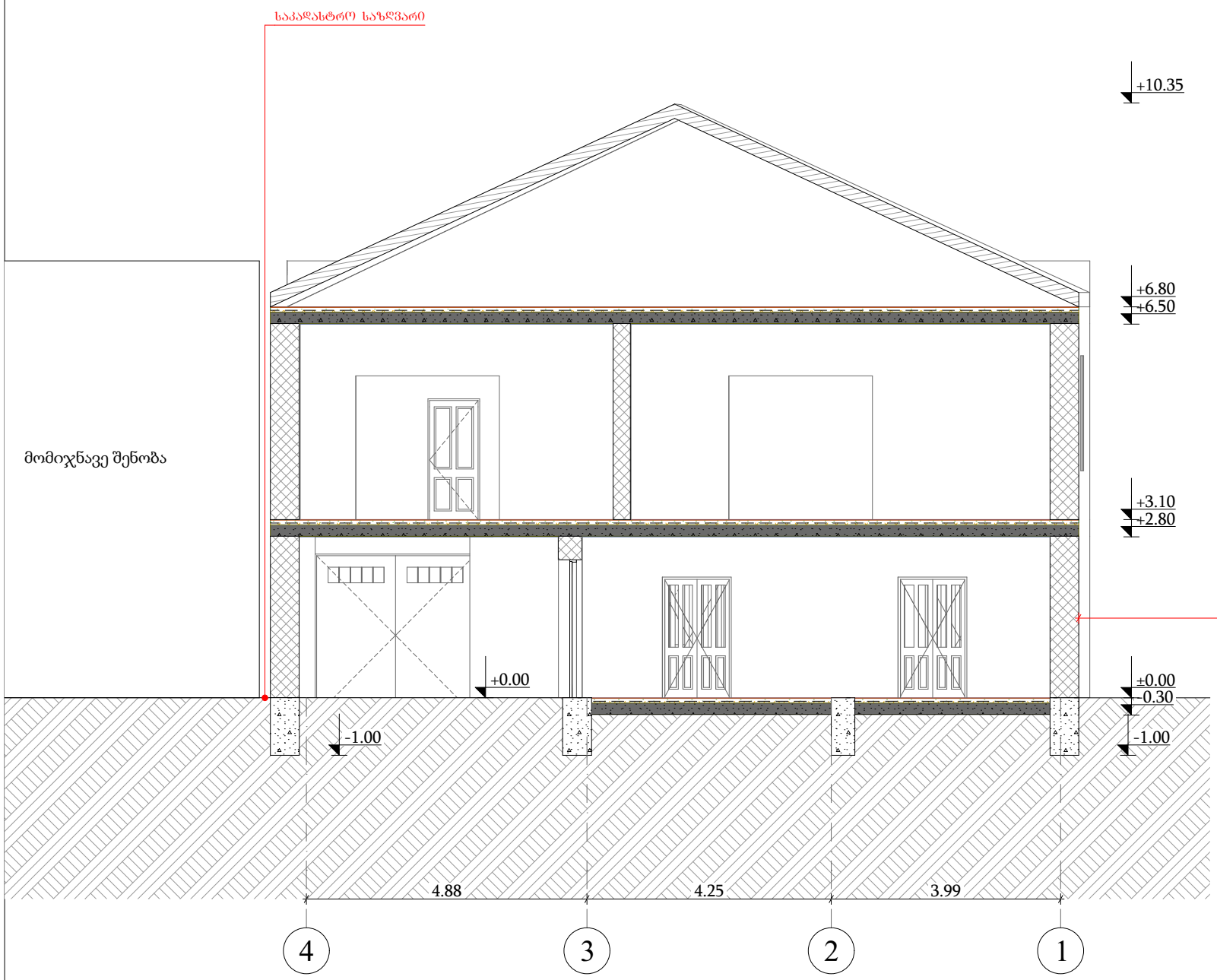

სადემონტაჟო შენობა
01/2; 02/1 და 03/1-ის
ჭრილი 2-2

მისამართი:
ქალაქი თბილისი, ქუჩა ოდესა, №7/9
(ს.კ: 01.10.12.023.030)

ინდივიდუალური ერთბინიანი საცხოვრებელი სახლის 01/2; 02/1 და 03/1-ის დემონტაჟის პროექტი

არქიტექტურული ნაწილი

არქიტექტორი
შ. პიპინაშვილი

დამკვეთ/ებ/ი:
შპს 3დ ბილდერ
ID: 405444782

დაკვეთა №

სტადია	ფურც.	რაოდ.	მასშტ.
მ.პ.			1:100



სადემონტაჟო შენობა 01/2; 02/1 და 03/1-ის ფასადი 1-4 ღერძებს შორის

მისამართი:
ქალაქი თბილისი, ქუჩა ოდესა, №7/9
(ს.კ: 01.10.12.023.030)

ინდივიდუალური ერთბინიანი საცხოვრებელი სახლის 01/2; 02/1 და 03/1-ის დემონტაჟის პროექტი

არქიტექტურული ნაწილი

არქიტექტორი შ. პიპინაშვილი	
დამკვეთ/ებ/ი: შპს 3დ ბილდერ ID: 405444782	

დაკვეთა №

სტადია	ფურც.	რაოდ.	მასშტ.
მ.პ.			1:100



სადემონტაჟო შენობა 01/2; 02/1 და 03/1-ის ფასადი 4-1 ღერძებს შორის

მისამართი:
ქალაქი თბილისი, ქუჩა ოდესა, №7/9
(ს.კ: 01.10.12.023.030)

ინდივიდუალური ერთბინიანი საცხოვრებელი სახლის 01/2; 02/1 და 03/1-ის დემონტაჟის პროექტი

არქიტექტურული ნაწილი

არქიტექტორი შ. პიპინაშვილი	
დამკვეთ/ებ/ი: შპს 3დ ბილდერ ID: 405444782	

დაკვეთა №

სტადია	ფურც.	რაოდ.	მასშტ.
მ.პ.			1:100

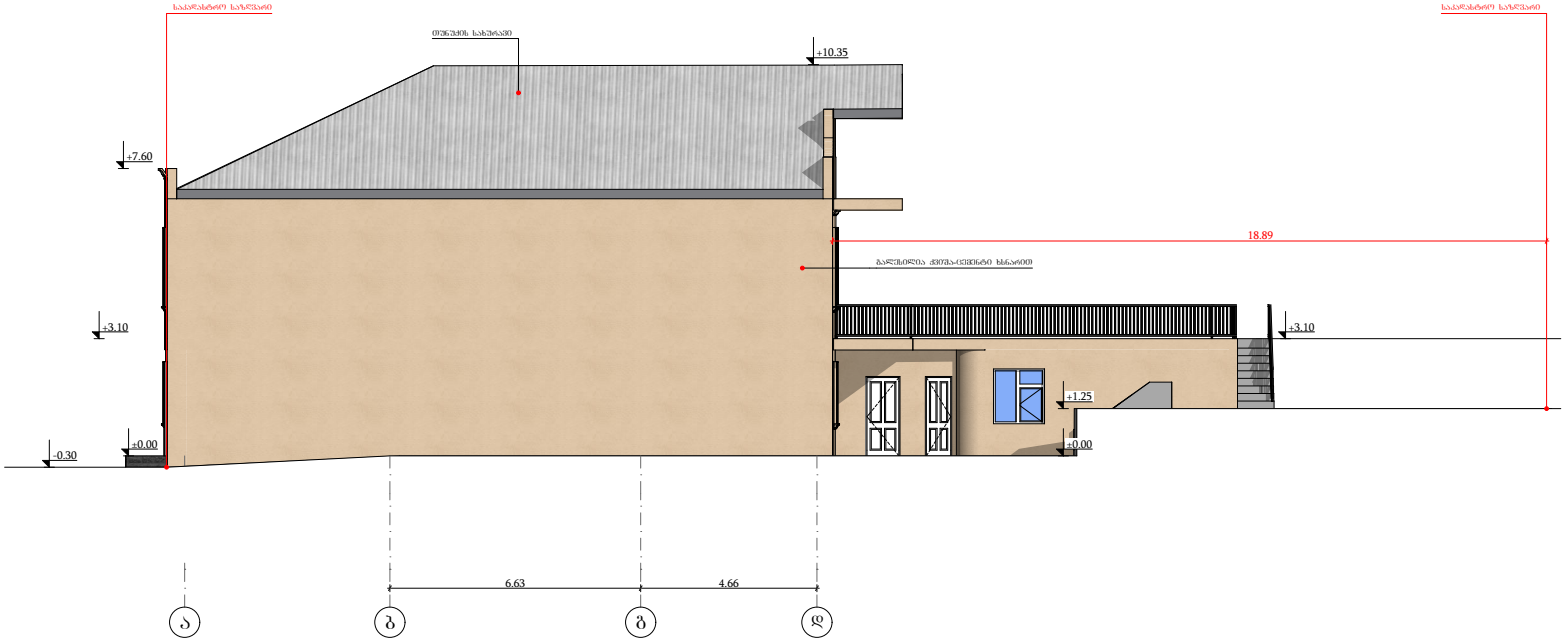

სადემონტაჟო შენობა 01/2; 02/1 და 03/1-ის ფასადი ა-დ ღერძებს შორის

მისამართი:
ქალაქი თბილისი, ქუჩა ოდესა, №7/9
(ს.კ: 01.10.12.023.030)

ინდივიდუალური ერთბინიანი საცხოვრებელი სახლის 01/2; 02/1 და 03/1-ის დემონტაჟის პროექტი

არქიტექტურული ნაწილი

არქიტექტორი შ. პიპინაშვილი	
დამკვეთ/ებ/ი: შპს 3დ ბილდერ ID: 405444782	

დაკვეთა №

სტადია	ფურც.	რაოდ.	მასშტ.
მ.პ.			1:200

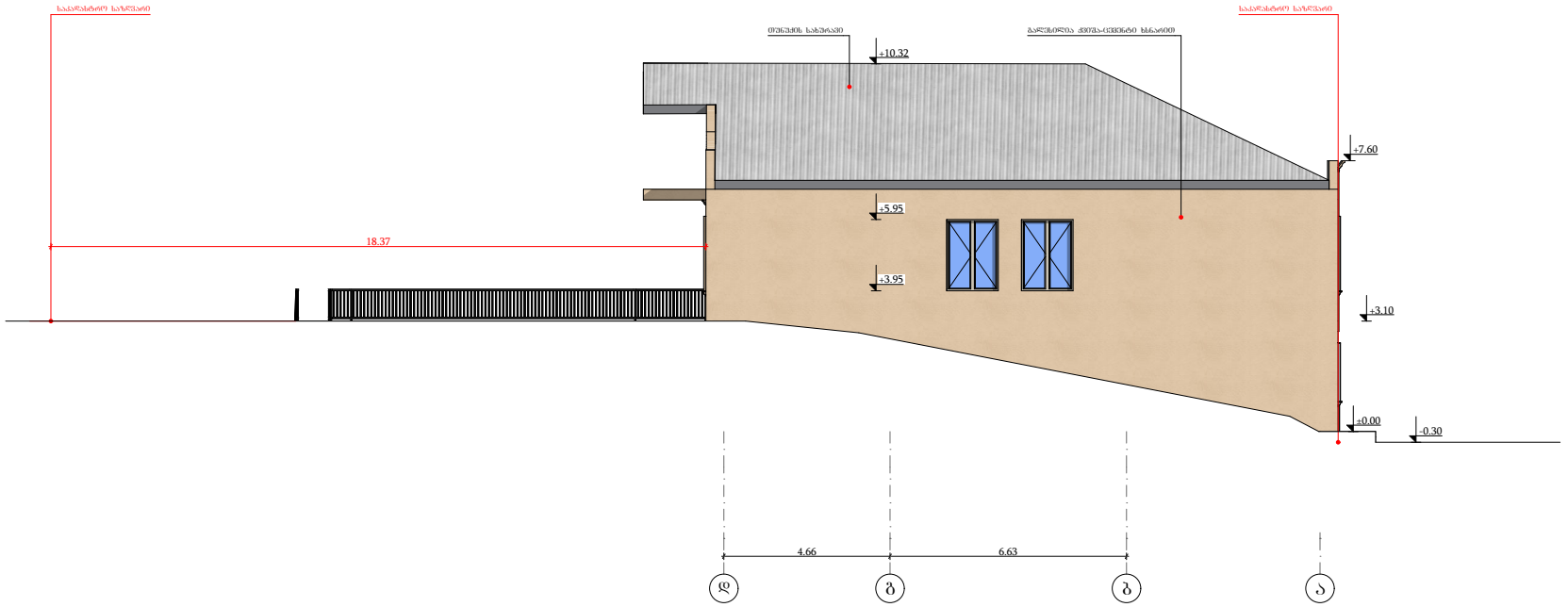

სადემონტაჟო შენობა 01/2; 02/1 და 03/1-ის ფასადი დ-ა ღერძებს შორის

მისამართი:
ქალაქი თბილისი, ქუჩა ოდესა, №7/9
(ს.კ: 01.10.12.023.030)

ინდივიდუალური ერთბინიანი საცხოვრებელი სახლის 01/2; 02/1 და 03/1-ის დემონტაჟის პროექტი

არქიტექტურული ნაწილი

არქიტექტორი შ. პიპინაშვილი	
დამკვეთ/ებ/ი: შპს 3დ ბილდერ ID: 405444782	

დაკვეთა №

სტადია	ფურც.	რაოდ.	მასშტ.
მ.პ.			1:100

* * *

კალენდარული გრაფიკი

№	ძირითადი სამუშაოების დასახელება	დღე	I თვე				II თვე				III თვე				IV თვე			
			I	II	III	IV	I	II	III	IV	I	II	III	IV	I	II	III	IV
1	**ტერიტორიის მომზადება**	18																
2	**შენობა-ნაგებობები**																	
-	შენობის სახურავისა დემონტაჟი	60																
4	**კედლების დაშლა ხელით**																	
	კარ-ფანჯრის ამოღება																	
	სამშენებლო ნაგვის გატანა																	

მისამართი:
ქალაქი თბილისი, ქუჩა ოდესა, №7/9
(ს.კ: 01.10.12.023.030)

ინდივიდუალური ერთბინიანი საცხოვრებელი სახლის 01/2; 02/1 და 03/1-ის დემონტაჟის პროექტი

არქიტექტურული ნაწილი

არქიტექტორი შ. პიპინაშვილი	
დამკვეთ/ებ/ი: შპს 3დ ბილდერ ID: 405444782	

დაკვეთა №

სტადია	ფურც.	რაოდ.	მასშტ.
მ.პ.			


2026.04.01 12:52


VV-821-SS
2026.04.01 12:52


VV-821-SS
2026.04.01 12:09


2026.04.01 12:20


2026.04.01 12:20


2026.04.01 12:20


2026.04.01 12:21


2026.04.01 12:27


2026.04.01 12:52