ფასადი ღერძებში "1"-"4"



ალუმინის პერფორირებული პანელი

Copyright LLC "GRC" - All Rights Reserved. The Duplication, Reproduction, Copying, Sale, Licensing, or any other distribution or use of these drawings, any portion thereof, or the plans depicted hereon is Strictly Prohibited unless expressly authorized in writing by "GRC" LLC.

A

#Production Date

NTS

ფასადი ღერძებში "4"-"1"



ალუმინის პერფორირებული პანელი

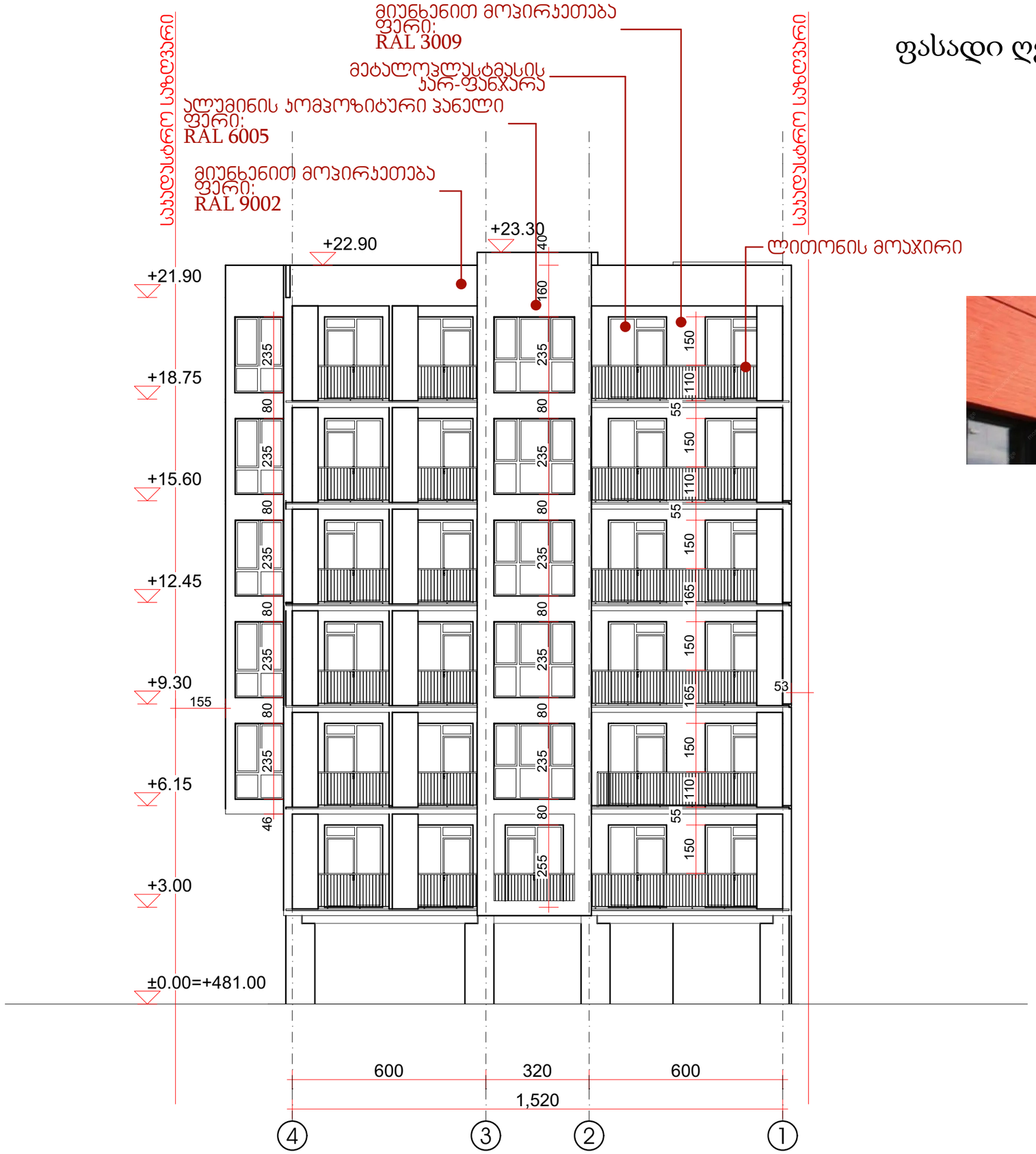

პროექტის დასახელება	"ნინო დავითაშვილის 8 სართულიანი საცხოვრებელი კორპუსის მშენებლობა"
პროექტის მისამართი	ქ. ბათუმი, ნინო დავითაშვილის ქუჩა
ნახაზის დასახელება	ფასადი ღერძებში "4"-"1"
პროექტის #	
ნახაზის #	A
თარიღი	#Production Date
მასშტაბი	NTS
ფურცელი	8

ფასადი ღერძებში "ა"-"დ"

სახელსაცრო საზღვარი

სახელსაცრო საზღვარი

მიუნხენით მოპირკეთება
ფერი:
RAL 9002

+23.30
+22.90
+21.90
+18.75
+15.60
+12.45
+9.30
+6.15
+3.00
±0.00=+481.00

950
1,097
215

490
540
600
1,630

ა ბ გ დ

შპს "ორც"
ქ. თბილისი, ვაკის რაიონი, ი. ჭავჭავაძის გამზ. №53ა
ტელ: (+995 32) 2 42 42 42, e-mail: info@orc.ge

Copyright LLC "ORC" - All Rights Reserved. The Duplication, Reproduction, Copying, Sale, Licensing, or any other distribution or use of these drawings, any portion thereof, of the plans depicted hereon is Strictly Prohibited unless expressly authorized in writing by "ORC" LLC.

ავტორის ნიშანი
პროექტის #
PROJECT #

ავტორის ნიშანი
პროექტის #
PROJECT #

ნახაზის სახელწოდება
DRAWING NAME

ფასადი ღერძებში "ა"-"დ"

ნახაზის ნომერი
DRAWING #

AR-FAS-01

ვერსია
REV

A

#Production Date

მასშტაბი
SCALE

NTS

ფორმატი
SHEET

A3

ფასადი ღერძებში "ა"-"დ"

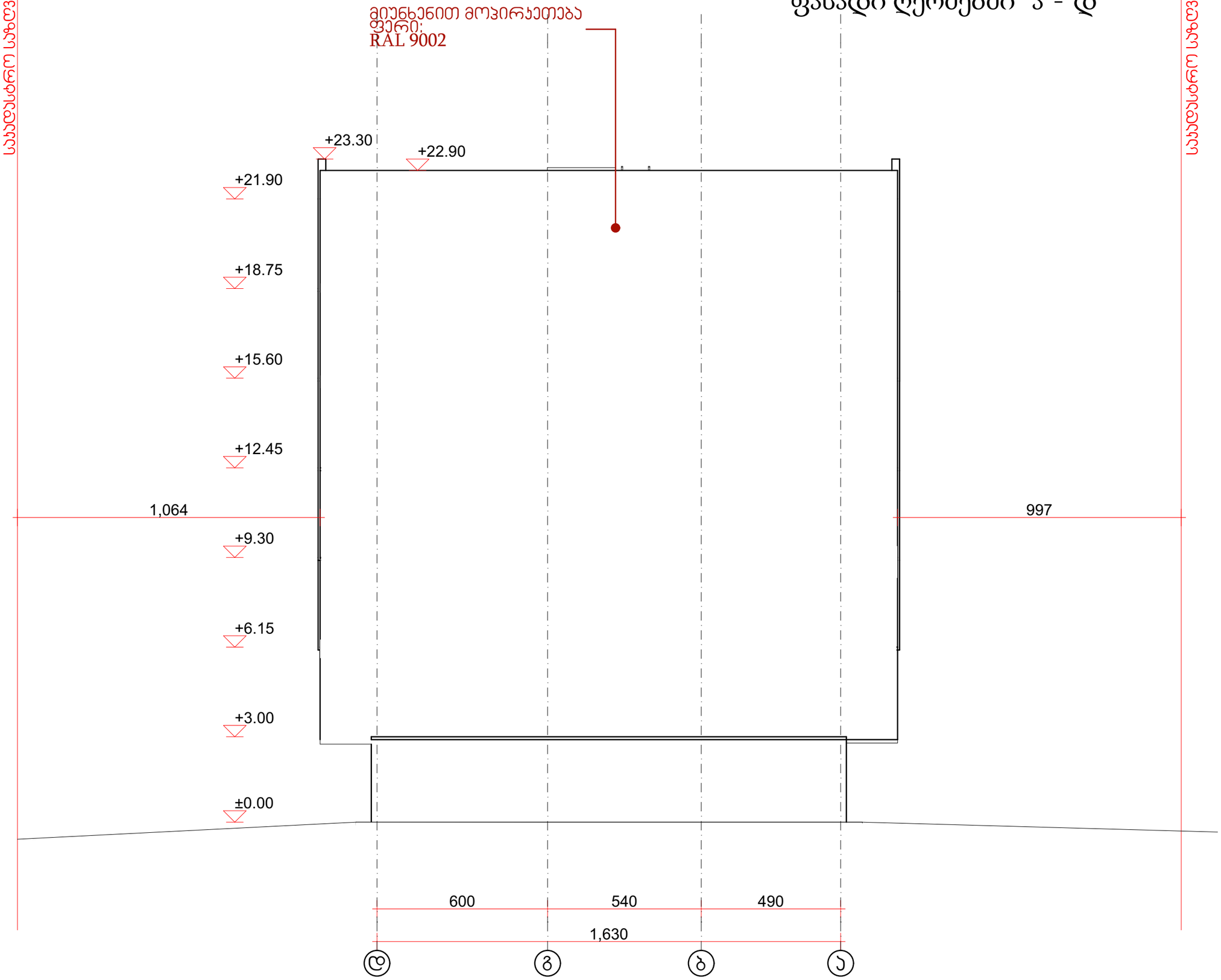

საპატენტო საზღვარი
საპატენტო საზღვარი

Copyright LLC "GMC" - All Rights Reserved. The Duplication, Reproduction, Copying, Sale, Licensing, or any other distribution or use of these drawings, any portion thereof, or the plans depicted hereon is Strictly Prohibited unless expressly authorized in writing by "GMC" LLC.

A

#Production Date

NTS

კვეთი 2

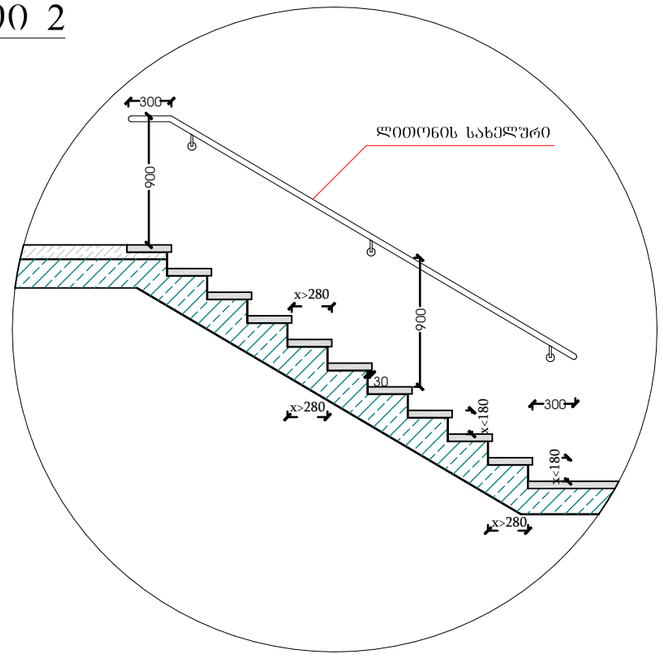

სახელური

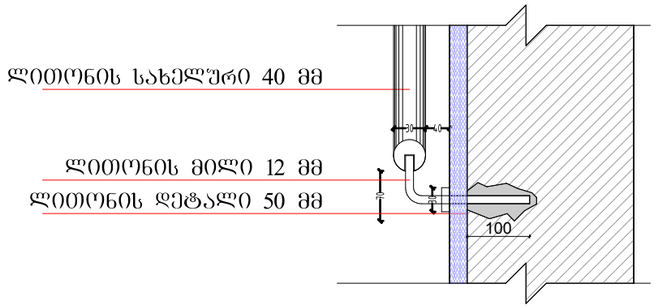

კვეთი 1

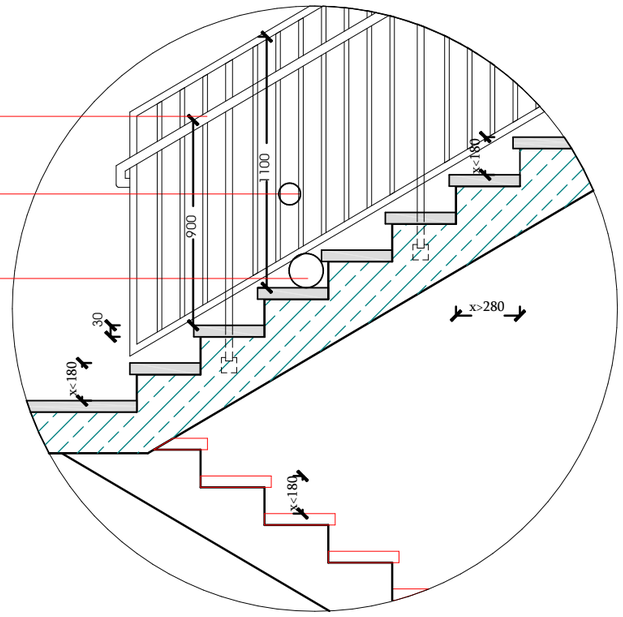

შენიშვნები:

1. ყველა კიბეს (მათ შორის გარე კიბეს) ყოველი საფეხურის და საბიჯელის 40 მმ სავალ ნაწილს, რომელიც იზომება საფეხურის ნაშვერიდან თარაზულად, ექნება ერთგვაროვანი ფერის მქონე ზედაპირი, რომელიც საფეხურის დანარჩენი ნაწილისგან მკვეთრად განსხვავებული იქნება (მუქი ღია ფონზე). ხილვადი კონტრასტი გაგრძელდება ყოველი საფეხურის ერთი კიდიდან საფეხურის მეორე კიდემდე.

2. მისაწვდომი გზაკიბის საზღვრებში იატაკის ზედაპირები იქნება მდგრადი, მყარი და არასრიალა.

3. კიბის საფეხურების განსხვავებული მონიშვნა იქნება გამძლე.

4. შენობის გარეთ მდებარე კიბის საფეხურები და ბაქნები ისე დაგეგმარდება, რომ სავალ ზედაპირზე წყალი არ დაგროვდება.

5. გასანათებელი საშუალებები უზრუნველყოფს კიბეების განათებას, რომელიც გაიზომება საბიჯელების ზედაპირების და ბაქნების ზედაპირების ცენტრში გაზომვისას საფეხურის წინაპირიდან 600 მმ-ის საზღვრებში, შემდეგი წესის შესაბამისად:

- არაუმცირეს 11 ლუქსი განათება.
- არაუმცირეს 110 ლუქსი განათება, კიბით სარგებლობის დროს.
- კიბეების გამოყენებისას 11 ლუქსიდან 110 ლუქსზე გადასვლა შესაძლებელი უნდა იყოს განათების სამართავებით უზრუნველყოფილი ავტომატური, მოძრავი სენსორული ტიპის განათების ჩამრთველებით, რომლებიც შეესაბამება ყველა ქვემოთ ჩამოთვლილს:
- განათების სამართავები აღჭურვილი იქნება საიმედო ოპერაციული სისტემით და შეფასებული იქნება ამ მიზნით გამოყენებისთვის.
- მოძრავი სენსორი გააქტიურდება დამკავებლის მოძრაობით საფეხურებზე ან საფეხურების ბაქნებზე.
- განათების გამააქტიურებლები დაყენებული იქნება არაუმცირეს 15 წუთიანი მოქმედების პერიოდით.
- გზა–კიბის განათება ჩაირთვება ავტომატური სენსორული ჩამრთველებით, ასეთის არსებობის შემთხვევაში, ისე, რომ შესასვლელში მდებარე ბაქანზე, შესასვლელში მდებარე ბაქნის მოსაზღვრე თითოეულ კიბის მარშსა და შესასვლელში მდებარე ბაქნის ზემოთ და ქვემოთ მდებარე ბაქნებზე მე–4 პუნქტით დადგენილი განათებულობის დონე საფეხურის გამოყენებამდე იქნება უზრუნველყოფილი.
- კიბის სახელურები და ნებისმიერი კედელი ან მათ მომიჯნავედ მდებარე სხვა ზედაპირი არ იქნება ბასრი ან უხეში ელემენტების შემცველი.
- კიბის სახელურები არ იტრიალებს მათი ბუდეების საზღვრებში.

შპს "ქალაქის დიზაინის ცენტრი"
ს/კ 405238...
Copyright LLC "GDC" - All Rights Reserved. The Duplication, Reproduction, Copying, Sale, Licensing, or any other distribution or use of these drawings, any portion thereof, or the plans depicted herein is Strictly Prohibited unless expressly authorized in writing by "GDC" LLC.

შპს "ქალაქის დიზაინის ცენტრი"

პროექტის დასახელება: საცხოვრებელი სახლის კეთილმოწყობა

ობიექტის მისამართი: ვაკის რაიონი, ბ. ზანდუკელის ქუჩა

სტადია: პროექტირების დონე

ნახაზის დასახელება: კიბის ელემენტები

ნახაზის ავტორი:

პროექტის ხელმძღვანელი:

პროექტის მთავარი ინჟინერი:

პროექტის მთავარი არქიტექტორი:

თარიღი:

ფორმატი: A

მასშტაბი: NTS

ფურცელი: 3

#Production Date

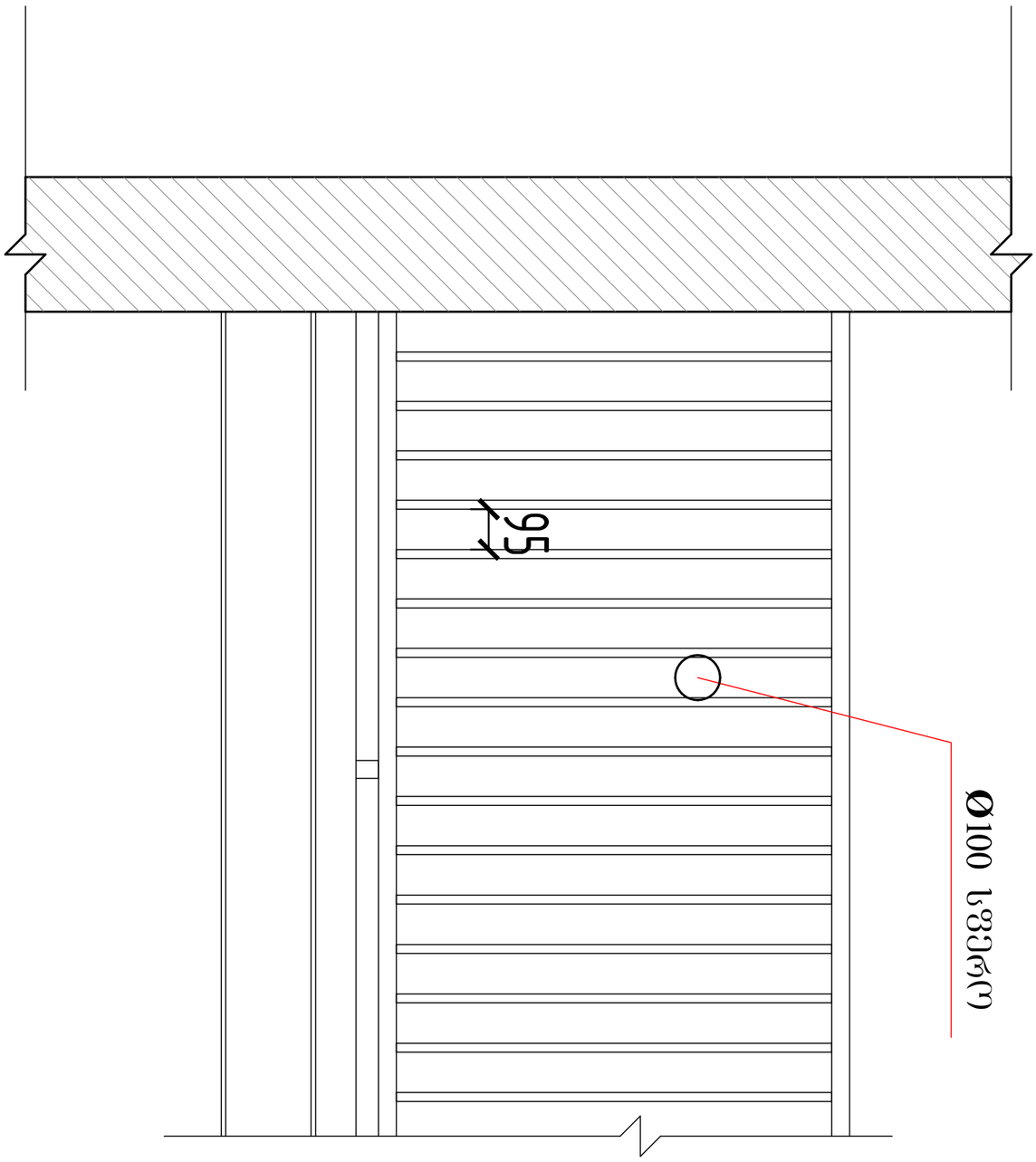

ცენტრის დერეფანი

პანდუსის მოკირწყვა

პროექტის ეტაპი: STAGE	პროექტი PROJECT
NTS	2320
ფორმატი Paper Format	ვერსია VERSION
A	
მთავარი არქიტექტორი:	გიორგი ჯეგერიძე
პროექტის ხელმძღვანელი:	გიორგი ჯეგერიძე
თანაავტორი:	
თანამშრომელი:	
ნახაზის დასახელება: SHEET NAME	არქიტექტურული გეგმა
პროექტის დასახელება: PROJECT NAME	მრავალბინიანი საცხოვრებელი სახლის პროექტი
პროექტის # PROJECT #	
თარიღი / DATE	რევიზია / REV.
შენიშვნა / NOTE	

ეს ნახაზი არის საავტორო უფლების ობიექტი. ამ ნახაზის ასლის გადაღება, გამოყენება ან გავრცელება მხოლოდ "GRC"-ის წერილობითი ნებართვით შეიძლება.
Copyright LLC "GRC". All Rights Reserved. The Duplication, Reproduction, Copying, Sale, Licensing, or any other distribution or use of these drawings, any portion thereof, or the plans depicted hereon is Strictly Prohibited unless expressly authorized in writing by "GRC" LLC.

დამკვეთი CUSTOMER
შპს
"ინო დეველოპმენტი"

ქ. ბათუმი, ა. ფაღავას ქუჩა 76, ტელ: (+995 422) 27 42 42, e-mail: info@grc.ge

კედლების და იატაკების კვანძები ენერგოეფექტურობის დეკლარაციის შესაბამისად

WT-01 კედელი ტიპი - პემზის ბლოკი + MW

მოთ	მასალა	სისქე
1	კირ-თაბაშირის ფითხი/ბათქაში	2,5
2	პემზის ღრუტანიანი ბლოკი	20,0
3	მინერალური ბამბა (MW)	6,0
4	ცემენტის ფითხი/ბათქაში	1,0

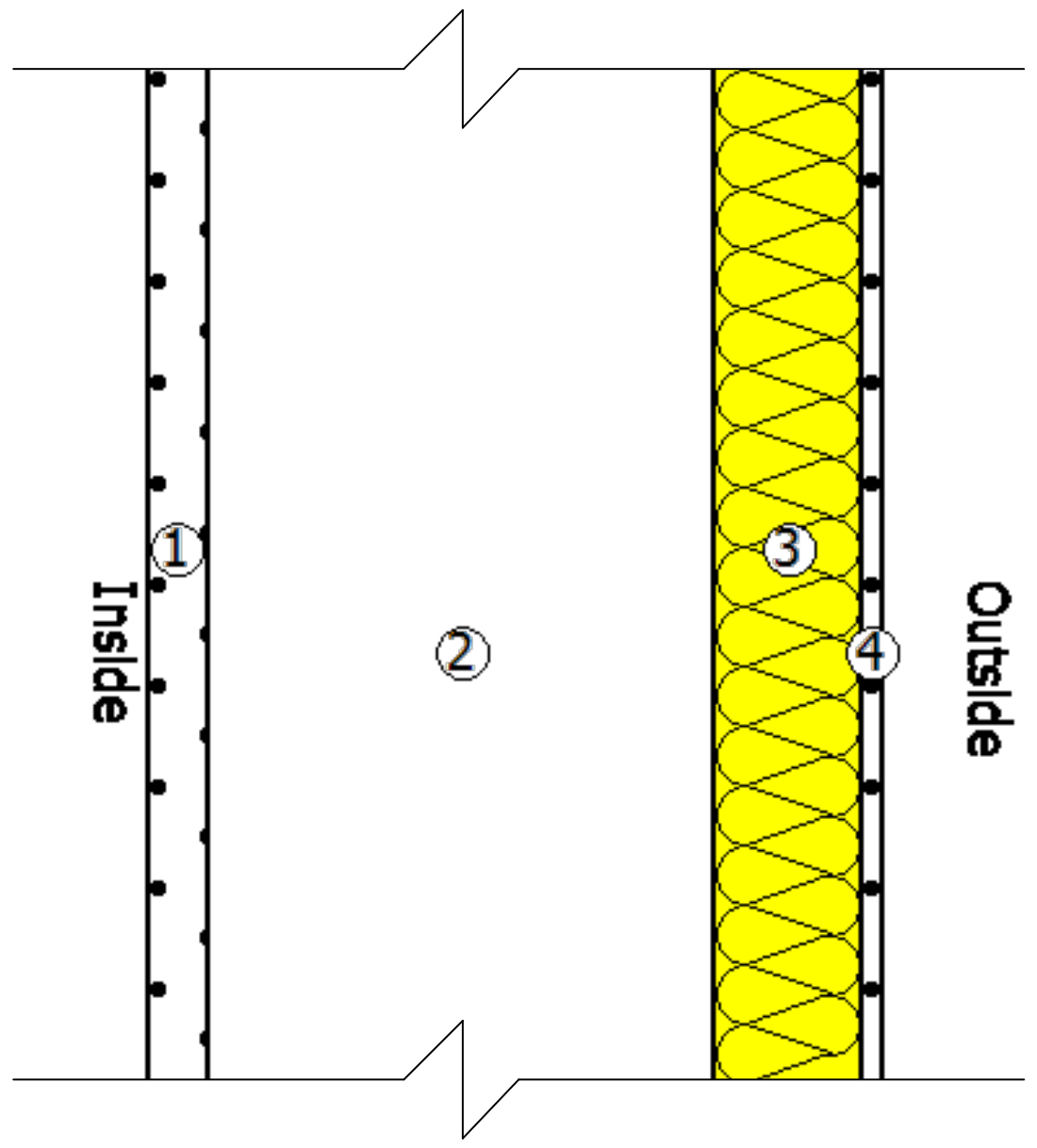

WT-02 კედელი ტიპი - პემზის ბლოკი + MW+AL

მოთ	მასალა		სისქე	
1	კირ-თაბაშირის ფითხი/ბათქაში		2,5	
2	პემზის ღრუტანიანი ბლოკი		20,0	
3	მინერალური ბამბა (MW)		3,0	
4	ჰაერი		12,6	
5	ალუმინის კომპოზიტური პანელი	ალუმინის ფურცელი	0,0	(0,01)
6		პლასტმასა	0,0	(0,02)
7		ალუმინის ფურცელი	0,0	(0,01)

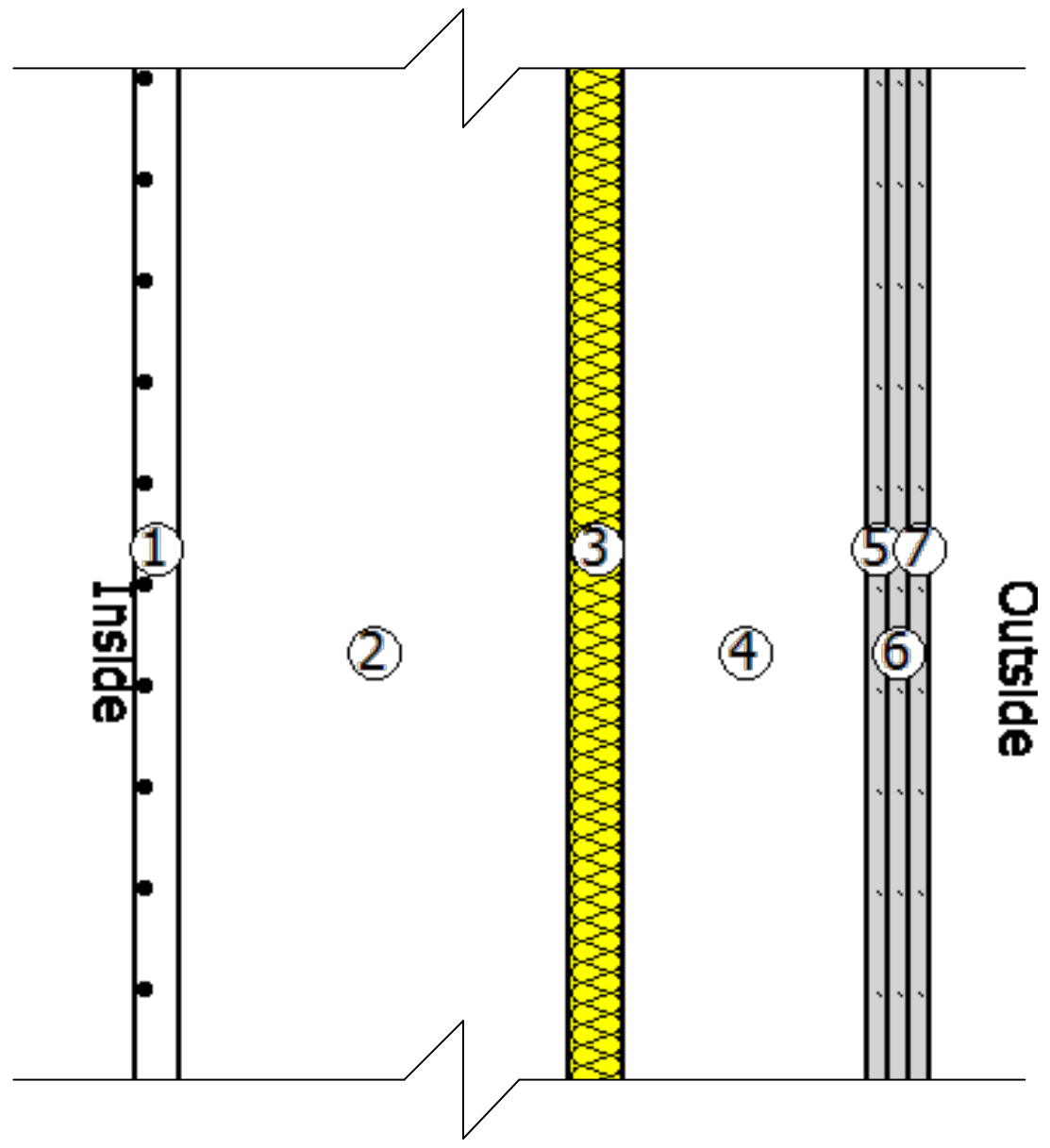

WT-01 კედელი ტიპი - პემზის ბლოკი + MW



RT-01 ბრტყელი სახურავი

მოთ	მასალა	სისქე
1	რკინაბეტონი	16,0
2	მინერალური ბამბა (MW)	11,0
3	ცემენტით მოსწორება	10,0
4	ბიტუმიანი ზოლები მინის ბოჭკოვანი ქსოვილები	0,4
5	ბიტუმიანი ზოლები მინის ბოჭკოვანი ქსოვილები	0,4

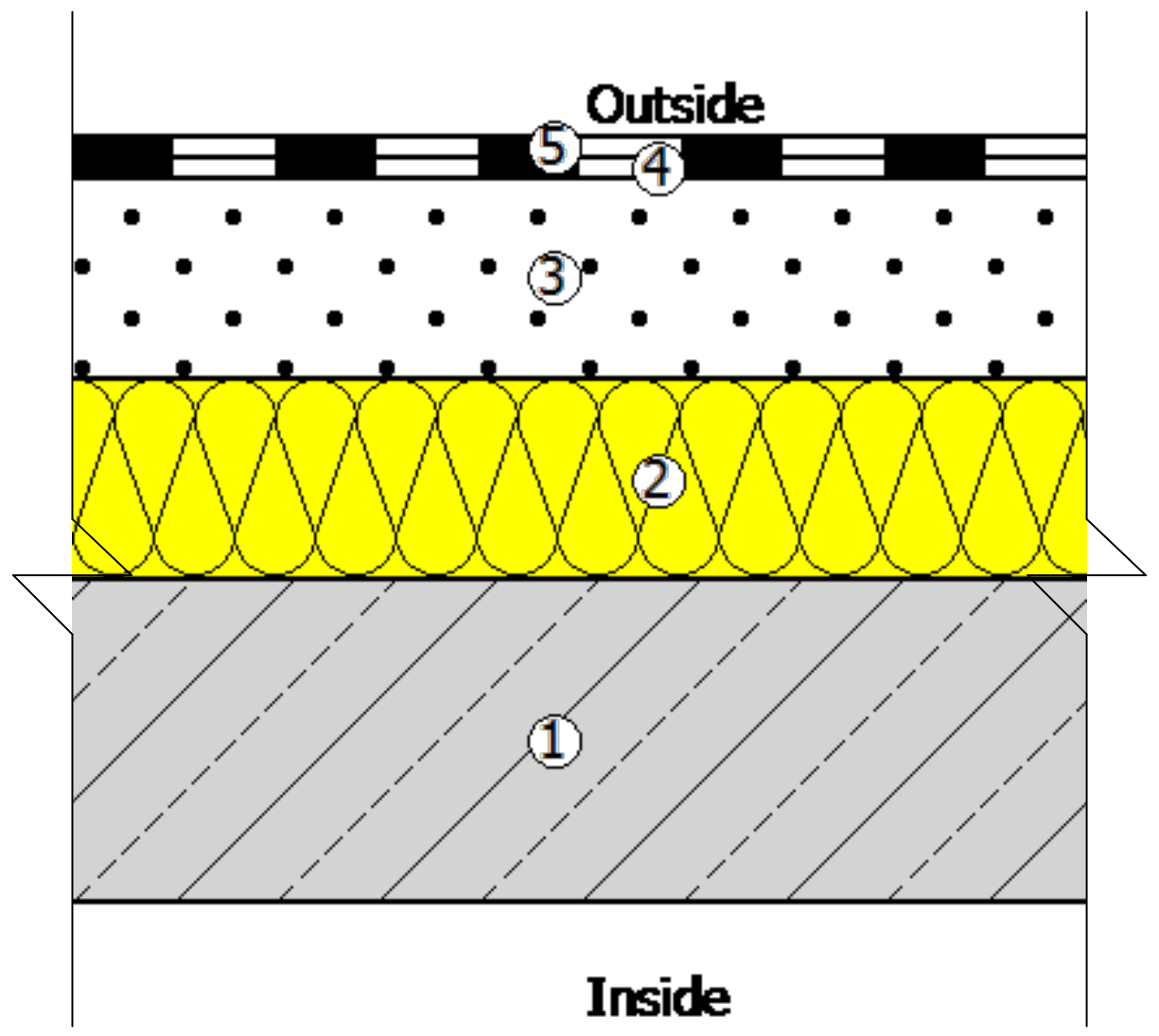

FT-01 იატაკი ღია ავტოფარეხზე

მოთ	მასალა	სისქე
1	ცემენტით მოსწორება	3,0
2	მინერალური ბამბა (MW)	11,0
3	რკინაბეტონი	16,0

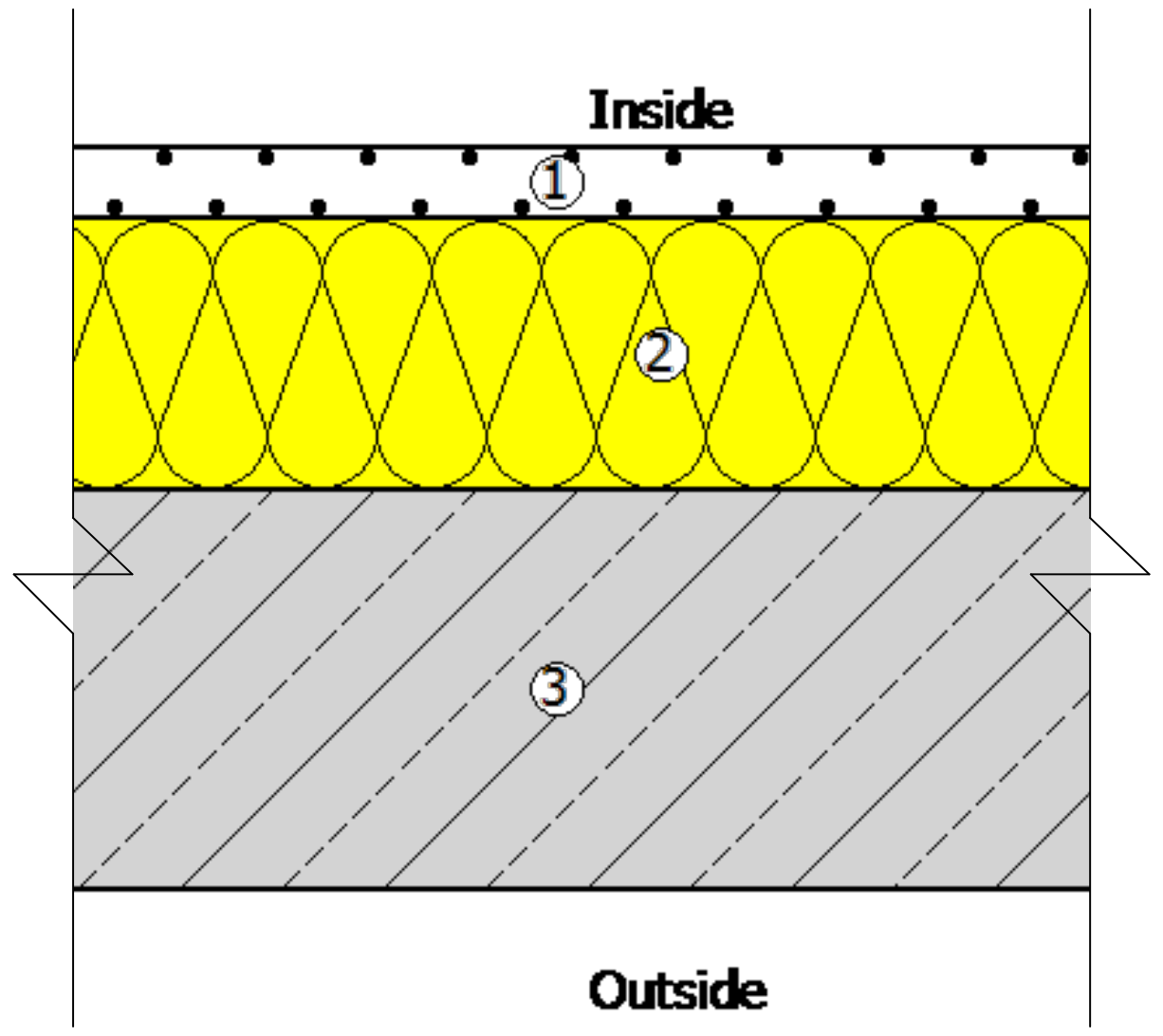

WT-02 კედელი ტიპი - პემზის ბლოკი + MW+AL



A
#Production Date
NTS

ლიფტის ტექნიკური მახასიათებლები

ლიფტის კაბინის ზომა გაბარიტები 2200X1370
ლიფტის კარის სუფთა სიგანე 1100 მმ
ლიფტის კარის ცვიხლმედეგობა 90 წთ
ლიფტის ტვირთამწეობა 500 კგ (6 კაცი)
ლიფტის მოძრაობის სიჩქარე 1.75 მ/წმ

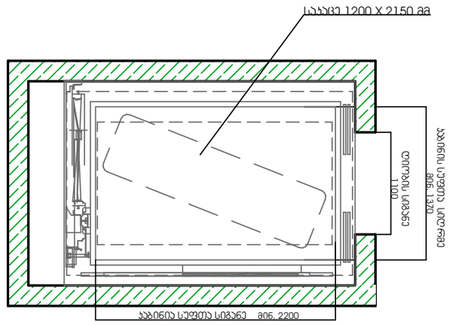

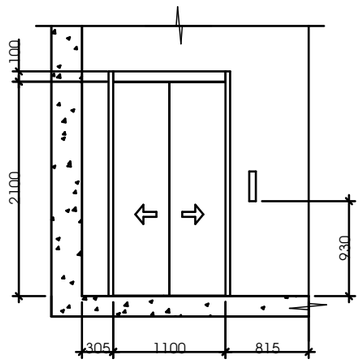

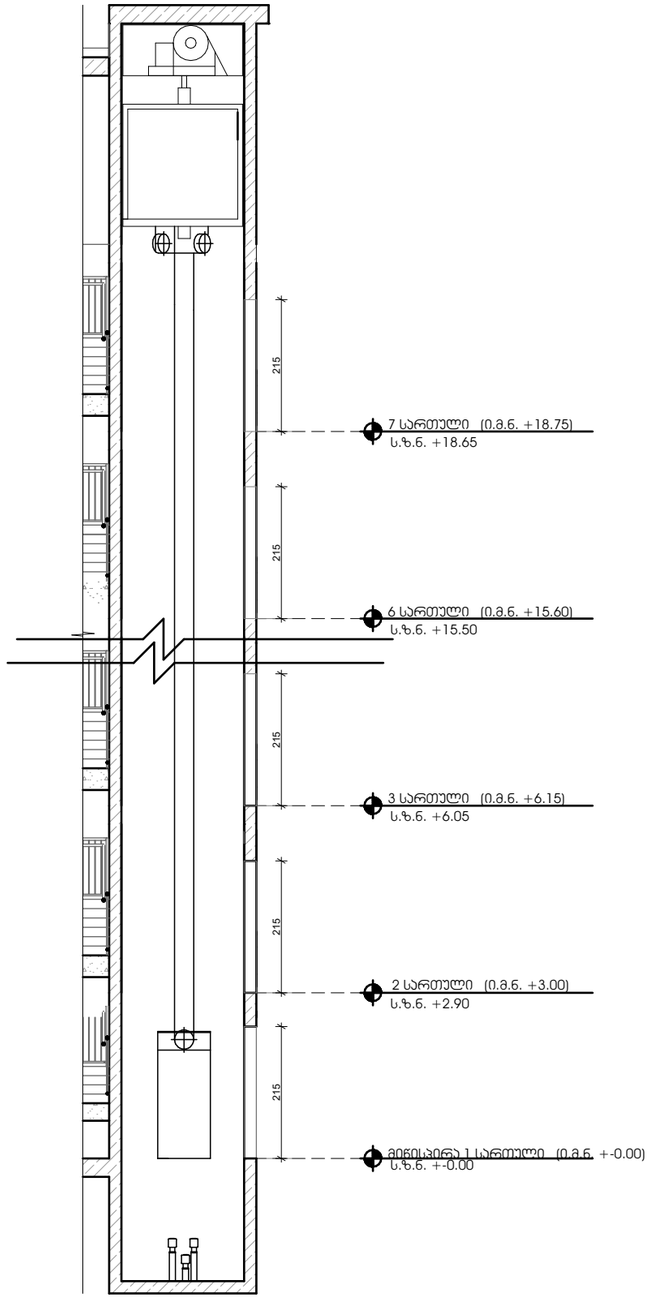

შენიშვნები:

შენობაში გამოყენებულია 408-ე ქვეთავის შესაბამისი შეზღუდული გამოყენების ლიფტი.

- ლიფტი შესაბამისობაში იქნება ASME A17.1/CSA B44 სტანდარტთან.
- ლიფტის გამოსაძახებელი ღილაკები და კლავიშები შესაბამისობაში იქნება 407.2.1 ქვეთავთან.
- ფოიეს სიგნალები შესაბამისობაში იქნება 407.2.2 ქვეთავთან.
- ლიფტის შახტებთან განთავსებული ნიშნები შესაბამისობაში იქნება 407.2.3 ქვეთავთან.
- ლიფტის კაბინის ბალანსირება შესაბამისობაში იქნება 407.4.4–ე ქვეთავთან.
- ლიფტის კაბინის განათება შესაბამისობაში იქნება 407.4.5–ე ქვეთავთან.
- ლიფტის კაბინის სამართავები შესაბამისობაში იქნება 407.4.6–ე ქვეთავთან. მართვის პანელები განთავსდება გვერდითა კედლის ცენტრში.
- კაბინის სამართავების აღნიშვნები და მითითებები შესაბამისობაში იქნება 407.4.7–ე ქვეთავთან.
- კაბინაში მოეწყობა 407.4.10–ე ქვეთავის შესაბამისი საავარიო სიგნალიზაციის მექანიზმები.

შპს "ინოვაციური ტექნოლოგიები"
ქ. თბილისი, ვაკის რაიონი, ი. ჭავჭავაძის გამზ. №11, 0179
ტელ: (+995 32) 2 42 42 42, e-mail: info@gmail.com

შპს "ინოვაციური ტექნოლოგიები"

ავტორის უფლებები დაცულია კანონით. ნებისმიერი ასლის გადაღება, გამრავლება, გავრცელება ან სხვა სახით გამოყენება მხოლოდ "შპს "ინოვაციური ტექნოლოგიები" წერილობითი ნებართვით. © 2025 შპს "ინოვაციური ტექნოლოგიები". ყველა უფლება დაცულია.
Copyright LLC "ORC" - All Rights Reserved. The Duplication, Reproduction, Copying, Sale, Licensing, or any other distribution or use of these drawings, any portion thereof, or the plans depicted hereon is Strictly Prohibited unless expressly authorized in writing by "ORC" LLC.

პროექტის #
პროექტის #

სამშენებლო ნებართვის განაცხადი

საცხოვრებელი სახლის კონსტრუქციული ნაწილის ცვლილება

A

#Production Date

NTS

მეგა

ბრტყელი სახურავის მოწყობის კვანძი

ბიტუმიანი ზოლები მინის ბოჭკოვანი ქსოვილები	0,4 სმ.
ბიტუმიანი ზოლები მინის ბოჭკოვანი ქსოვილები	0,4 სმ.
ცემენტით მოსწორება	10,0 სმ.
მინერალური ბამბა (MW)	11,0
რკინაბეტონი	16,0 სმ.

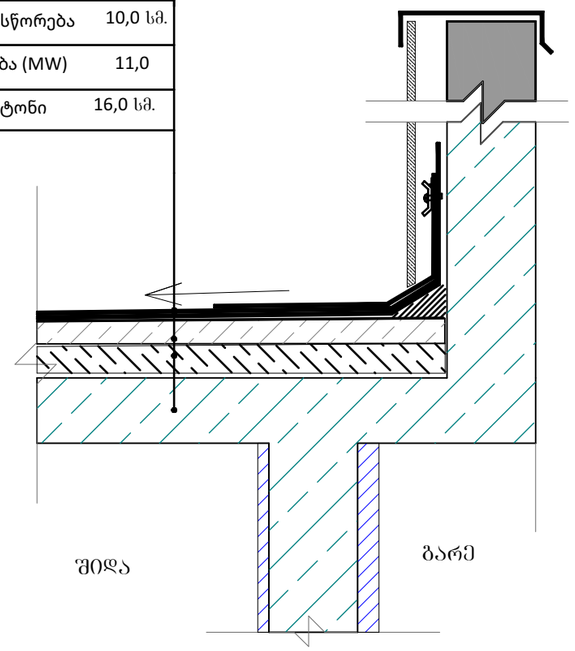

ბლოკის შემავსებლით აშენებული და დათბუნებული გარე კედლის კვანძი ცეცხლმედეგობა 2 სთ

პემზის ღრუტანიანი ბლოკი	20,0 სმ.
მინერალური ბამბა (MW)	6,0 სმ.
ცემენტის ფითხი/ბათქაში	1,0 სმ.

კირ-თაბაშირის ფითხი/ბათქაში 2,5 სმ.

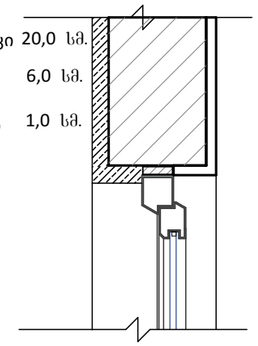

გარე შიდა

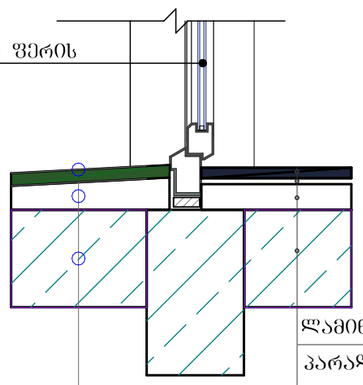

ლამინირებული პარკეტის იატაკი	
პარალონის საგები	
იატაკის მოჭიმვა -- 8სმ	
ბეტონის ფილა -- 16სმ	

კერამიკული ფილა
ჭვიშაცემენტის მოჭიმვა 5-10 სმ.
მონოლითური ფილა

შენიშვნები:

- "ჰიდროიზოლაცია ისე უნდა მოეწყოს, რომ კედლისზედა ბურულების გადაბმების, ნესტგამტარი მასალების, პარაპეტის კედლების გადაკეთის ადგილებისა და სახურავის ზედაპირზე არსებული სხვა ღიობების გაელით ნესტმა ვერ შეაღწიოს კედელსა და სახურავში".
- „ჰიდროიზოლაცია უნდა მოთავსდეს კედლისა და სახურავის გადაკეთის ადგილებში, წყალსადინარ არხებთან, სახურავის ქანობის ან მიმართულების შეცვლის ადგილებში, ასევე, სახურავის ღიობების გარშემო. ლითონის ჰიდროიზოლაცია უნდა იყოს კოროზიამდეგი და, არანაკლებ, 0,5 მმ სისქისა (ო. 26 გალვანიზებული ფურცლისა)"
- „პარაპეტის კედლები სათანადოდ უნდა დაიფაროს არაწვადი, წყალგაუმტარი მასალებით, რომელთა სიგანე პარაპეტის კედლების სიგანეზე ნაკლები არ უნდა იყოს.
- „სახურავის ბურულის კლასიფიკაცია უნდა განისაზღვროს B კლასით.

ჰიდროიზოლაცია გამოყენებული უნდა იყოს გარე კარისა და ფანჯრის ანაწყობების, გაყვანილობების და გარე კედლის ანაწყობების (მათ შორის პარაპეტის) დასრულების ადგილების პერიმეტრებთან, გარე კედლისა და სახურავის გადაკვეთასთან, საკვამურებთან, პორტიკებთან (კართანებთან), ტერასებთან (ბანებთან), აივნებთან და მსგავს ნაშვერებთან შეერთების ადგილებში, ასევე, ჩაშენებულ წყალსადინარ ღარებში და მსგავს ადგილებში, საიდანაც წყალმა შეიძლება კედელში შეაღწიოს. ჰიდროიზოლაცია უნდა მოეწყოს გამოშვერილი კიდეების ორივე მხარეზე და ბოლოებთან კედლისზედა ბურულების, წიოლანების ქვეშ და უწყვეტი გამოშვერილი გაფორმების თავზე.

შენიშვნა:

შპს "ჯი ეს ეი ჯორჯიას" ლიცენზირებული ტექნიკური ზედამხედველი
ს/კ 245218 ქ.თბილისი, ვაჟა-ფშაველას გამზ. №71
შპს "ჯი ეს ეი ჯორჯიას" ლიცენზირებული ტექნიკური ზედამხედველი
ს/კ 245218 ქ.თბილისი, ვაჟა-ფშაველას გამზ. №71
Copyright LLC "GSG". All Rights Reserved. The Duplication, Reproduction, Copying, Sale, Licensing, or any other distribution or use of these drawings, any portion thereof, or the plans depicted herein is Strictly Prohibited unless expressly authorized in writing by "GSG" LLC.

შპს "ჯი ეს ეი ჯორჯიას"
ს/კ 245218 ქ.თბილისი, ვაჟა-ფშაველას გამზ. №71

ობიექტის მისამართი: ქ. თბილისი, ვაკის რაიონი, ნ. ნიკოლაძის ქუჩა №39

პროექტის დასახელება: "ნინო დავითაშვილის სახლი"

პროექტის ეტაპი: პროექტი

ნახაზის დასახელება: ბრტყელი სახურავის მოწყობის კვანძი

ნახაზის ეტაპი: პროექტი

ნახაზის №: 8

ავტორი: ლ. ბაქრაძე

ხელმძღვანელი: ლ. ბაქრაძე

პროექტის მთავარი ინჟინერი: ლ. ბაქრაძე

პროექტის მთავარი არქიტექტორი: ლ. ბაქრაძე

ფორმატი: A

მასშტაბი: NTS

თარიღი: #Production Date

ვანკალების ტიპის ბაქნის ფრაგმენტი



ბაქნის ფრაგმენტი

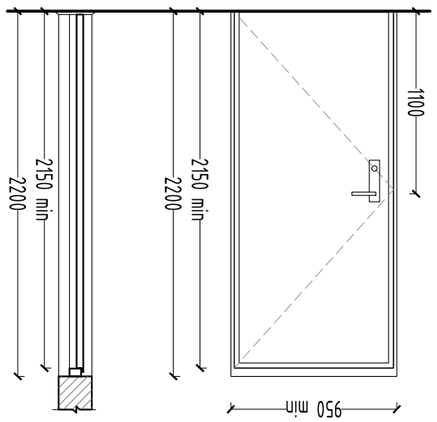

ა-1
ბაქნის ფრაგმენტი ბაქნის კიდესთან
პანდუსის გარეშე

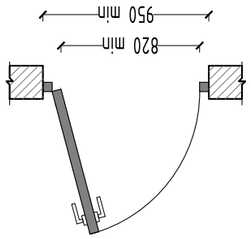

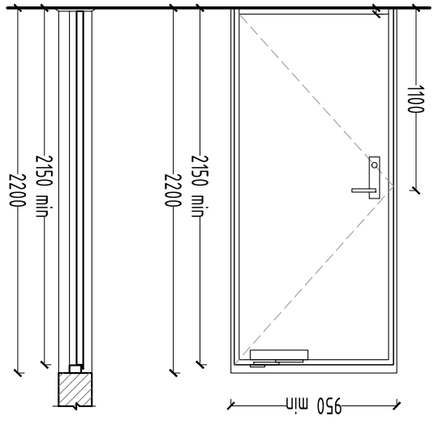

ა-2
ბაქნის ფრაგმენტი
პანდუსის გარეშე

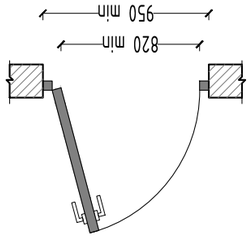

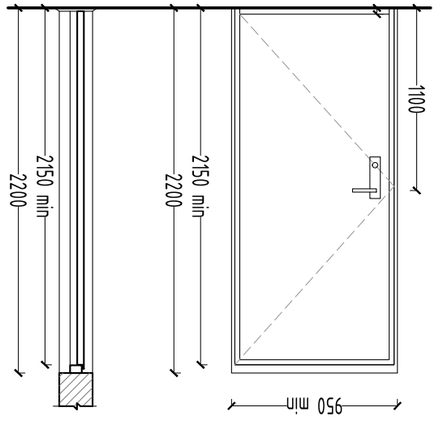

ა-3
ბაქნის ფრაგმენტი ბაქნის კიდესთან
პანდუსის გარეშე

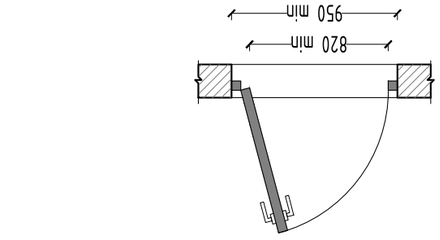

ვანკალების ტიპის ბაქნის ფრაგმენტი

ზომები მილიმეტრებში.

- ბაქნის ზედაპირი უნდა იყოს ხისტი, ბრტყელი, ანტისრიალებადი და ადვილად გასაწმენდი.
- ბაქნის ზედაპირის ნებისმიერი ელემენტის ზედაპირი უნდა იყოს ერთიანი, ხარისხიანად დამუშავებული, ანტისრიალებადი, ადვილად გასაწმენდი და ხელსაწყოების გამოყენების გარეშე მოსახსნელ

All Openings Schedule

Element ID	DOO - 001	DOO - 001	DOO - 001	DOO - 001	DOO - 001	DOO - 001	DOO - 001	DOO - 002	DOO - 002	DOO - 003	DOO - 003	DOO - 003	DOO - 003	DOO - 003	DOO - 003	DOO - 004	DOO - 005
Quantity	1	2	4	6	8	23	27	5	6	1	1	6	6	6	11	7	1
W x H Size	90×215	100×215	100×215	100×215	100×215	90×215	90×215	90×215	100×215	100×215	100×215	100×215	90×215	90×215	100×215	90×255	90×255
Orientation	L	R	R	L	R	R	L	L	R	L	L	R	L	R	L	L	L
Sill height	0	0	0	0	0	0	0	0	0	0	0	0	0	0	0	0	0
Head height	215	215	215	215	215	215	215	215	215	215	215	215	215	215	215	255	255
2D Symbol																		
3D Back View			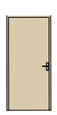		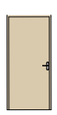			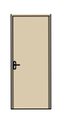	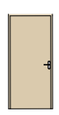	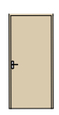		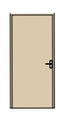	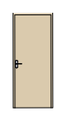			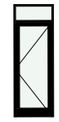		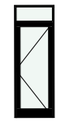

DOO - 006	DOO - 007	DOO - 010	DOO - 010	DOO - 011	DOO - 011	DOO - 011	DOO - 011	DOO - 012	DOO - 012	DOO - 012	WD - 011	WD - 011	WD - 011	WD - 011
1	1	6	7	1	2	6	11	1	2	16	10	1	1	8
90×255	90×255	180×255	180×255	180×255	180×255	180×255	180×255	180×255	180×255	180×255	150×235	250×235	250×235	250×235
L	L	L	R	L	R	L	R	R	L	L				
0	0	0	0	0	0	0	0	0	0	0	20	20	20	20
255	255	255	255	255	255	255	255	255	255	255	255	255	255	255
														

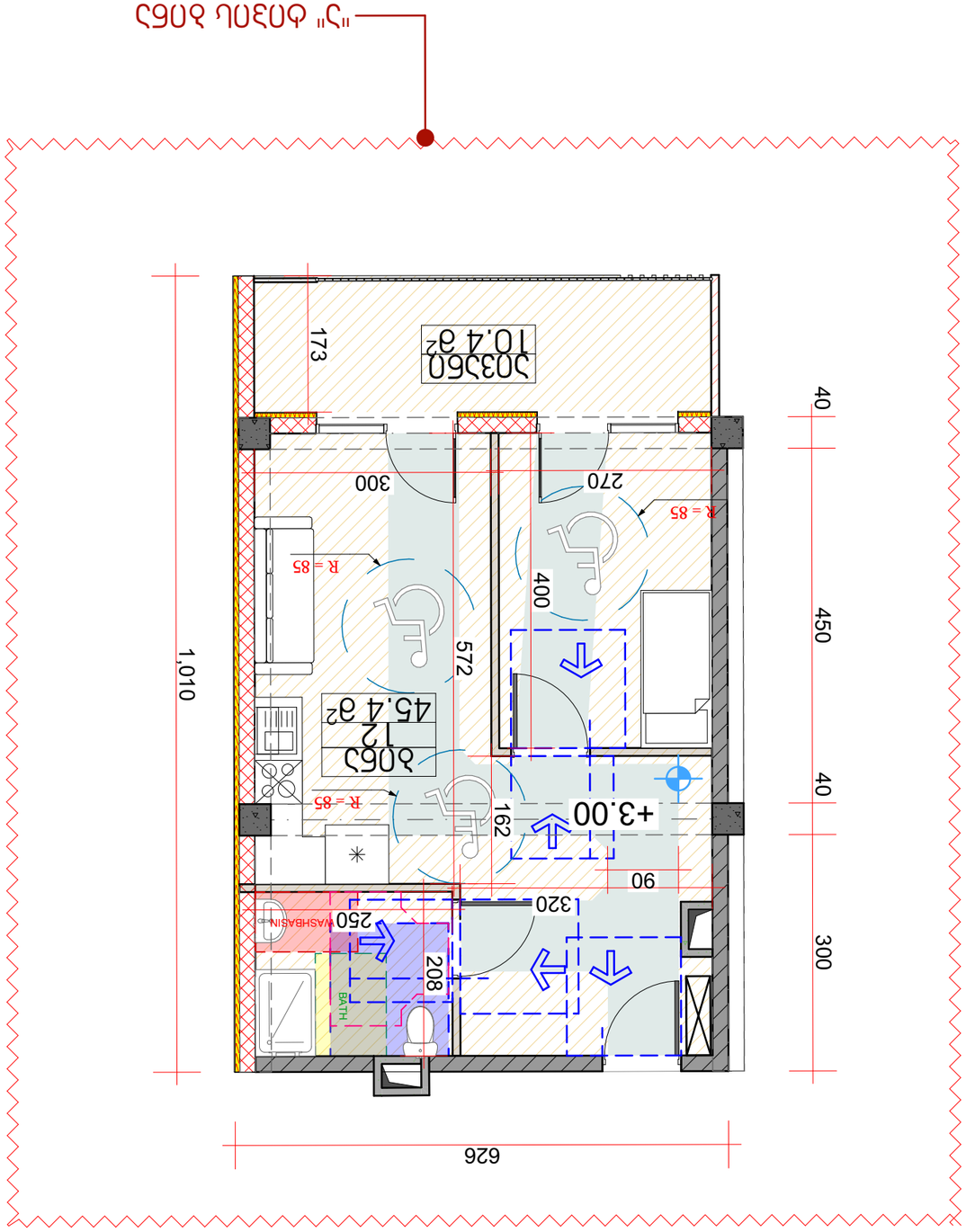

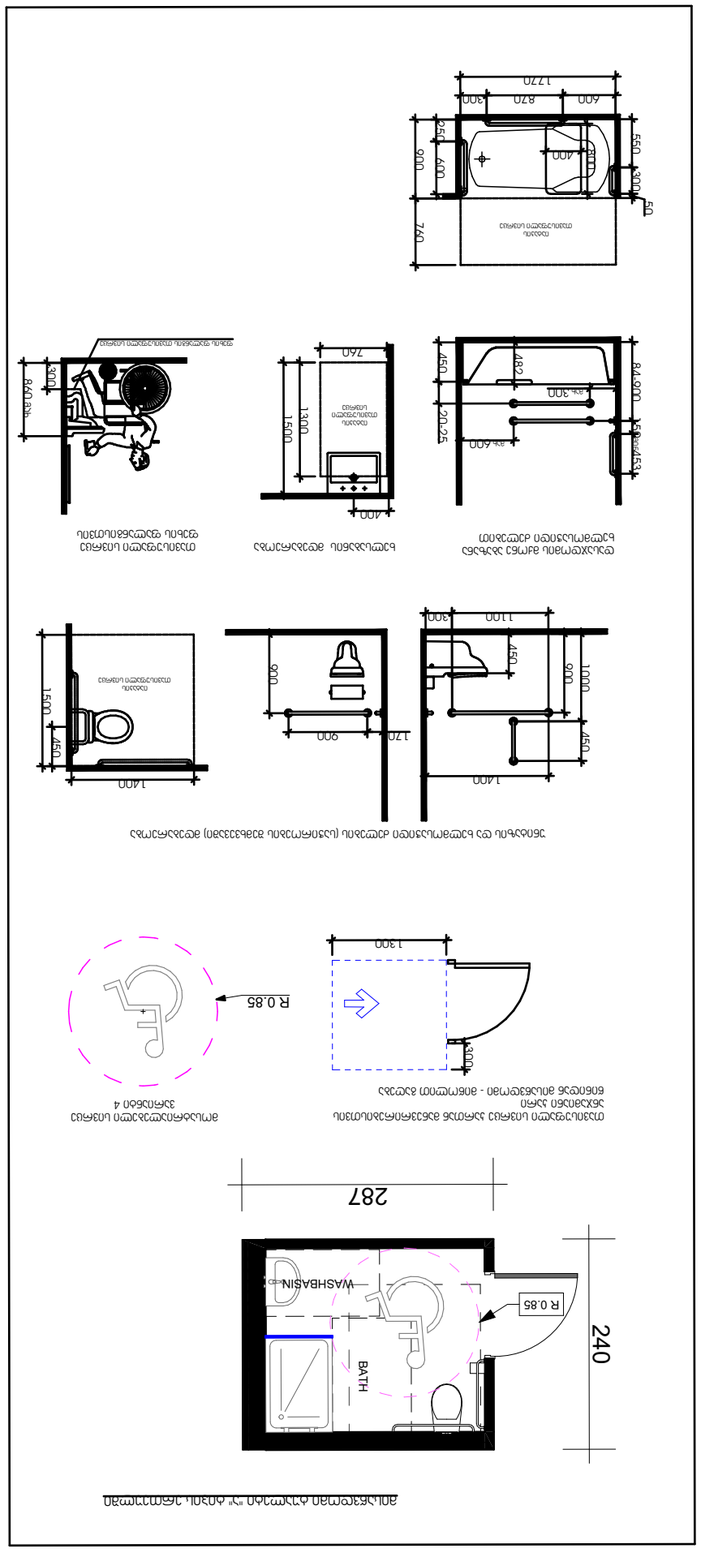
ტიპიური სანიტარიული ოთახის ზომები
ტიპიური სანიტარიული ოთახის ზომები
ტიპიური სანიტარიული ოთახის ზომები

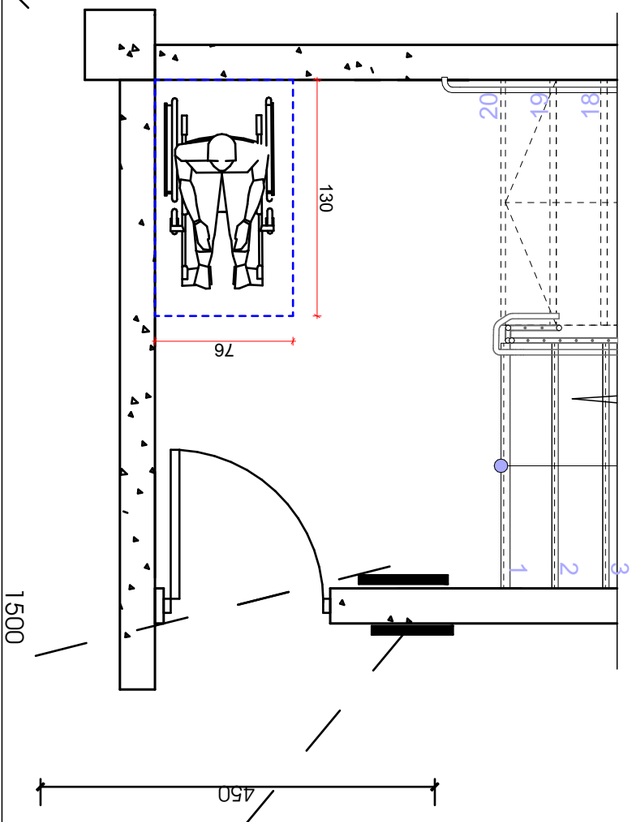

ROOF ACCESS
გამოსვლა
1 სართული
DOWN TO FLOOR 1
FOR EXIT DISCHARGE

5 STAIR N1
სართული
FLOOR
სართული
ROOF ACCESS
გამოსვლა

1. PERSONS ABLE TO USE THE EXIT STAIRWAY DO SO AS SOON AS POSSIBLE, UNLESS THEY ASSISTING OTHERS
2. AFTER ACTIVATING THE TWO_WAY COMMUNICATION SYSTEM, WAIT HERE FOR ASSISTANCE.

1. ევაკუაციის გზაზე მყოფმა პირებმა, რომლებსაც შეუძლიათ დახმარება გაუწიონ სხვებს, ეს უნდა გააკეთონ რაც შეიძლება სწრაფად, თუ ეს არ ეწინააღმდეგება მათ უსაფრთხოებას.
2. ორმხრივი კავშირის სისტემის ჩართვის შემდეგ დაელოდეთ ინსტრუქციებს

ორმხრივი სისტემის ანტენა

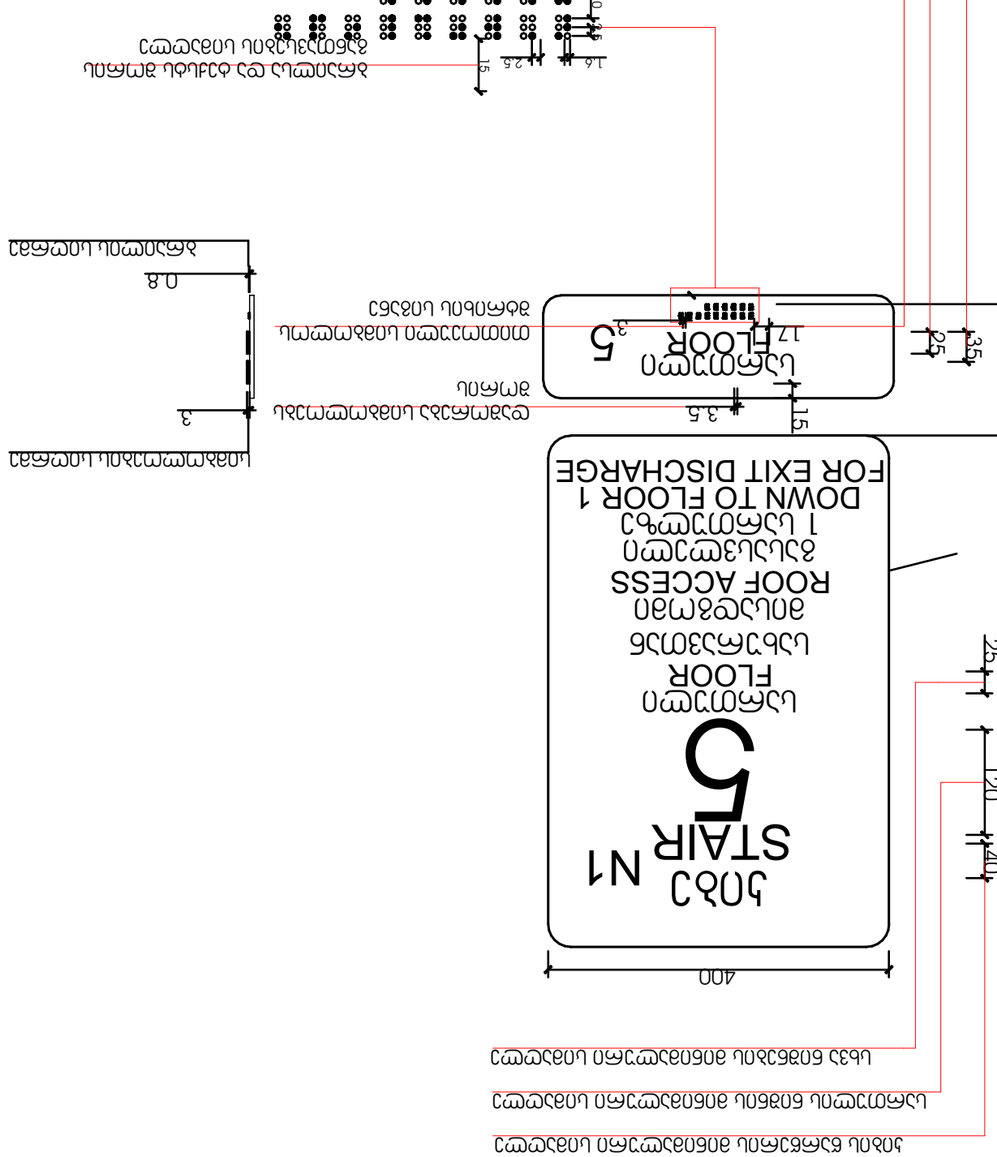
1350
1500
600
400
120
40
25
35
25
17
3
1.5
3.5
2.5
1.5
1.5
1

EXIT

თავშესაფრის
ფართობი
AREA OF
REFUGE

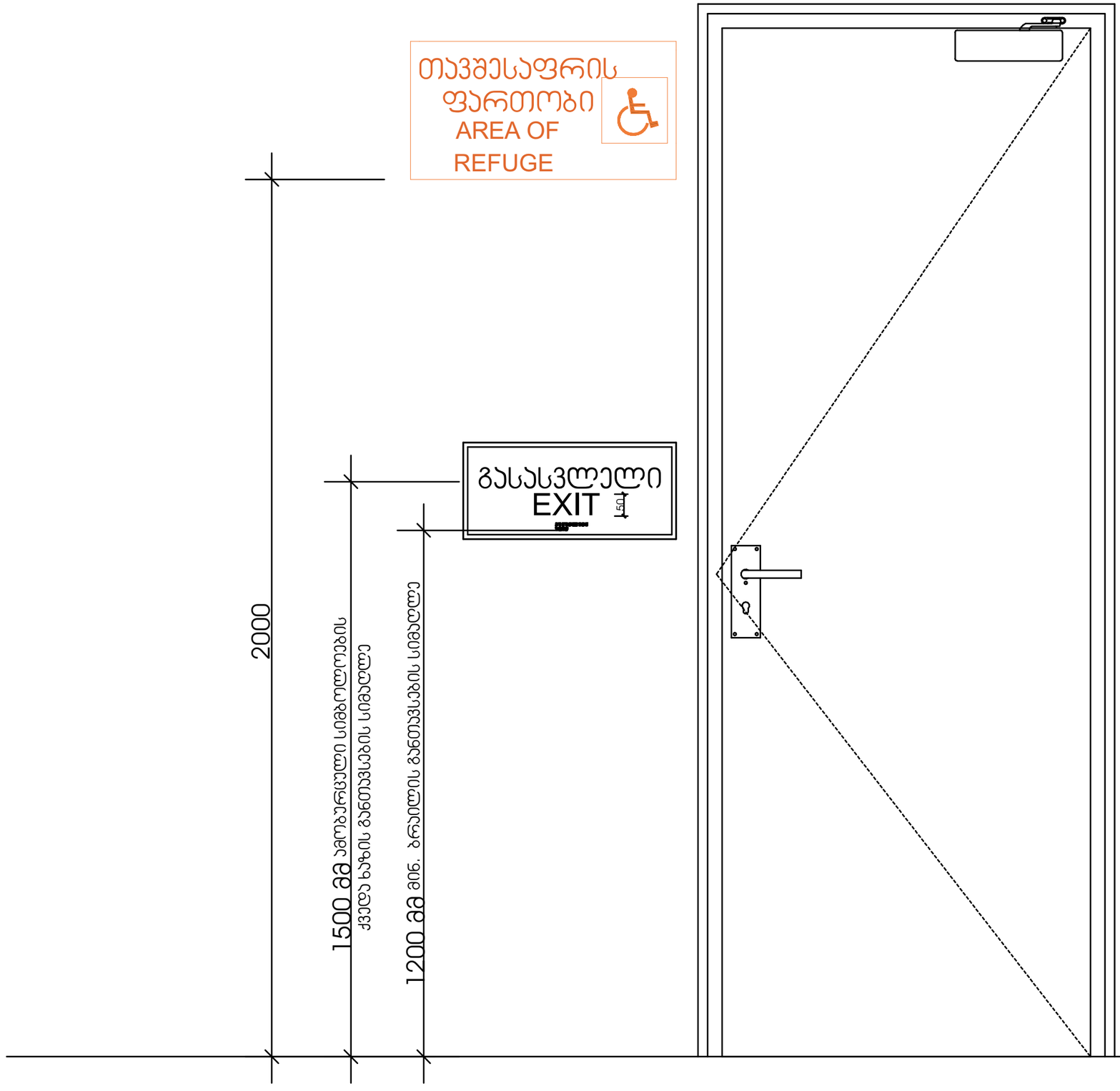

შენიშვნა:

ნიშნები(სიმბოლოები) წარმოდგენილი აბრები შესაბამისი კომბინაციით განთავსდება ყველა სართულზე (გარდა ავტოსადგომის სართულისა, კიბის შემოზღუდვაში შესასვლელ კართან დერეფნის მხრიდან

All Rights Reserved. The Duplication, Reproduction, Copying, Sale, Licensing, or any other distribution or use of these drawings, any portion thereof, or the plans depicted hereon is Strictly Prohibited unless expressly authorized in writing by "QMC" LLC.
Copyright LLC "QMC" - All Rights Reserved. The Duplication, Reproduction, Copying, Sale, Licensing, or any other distribution or use of these drawings, any portion thereof, or the plans depicted hereon is Strictly Prohibited unless expressly authorized in writing by "QMC" LLC.

A
#Production Date

NTS

EXIT

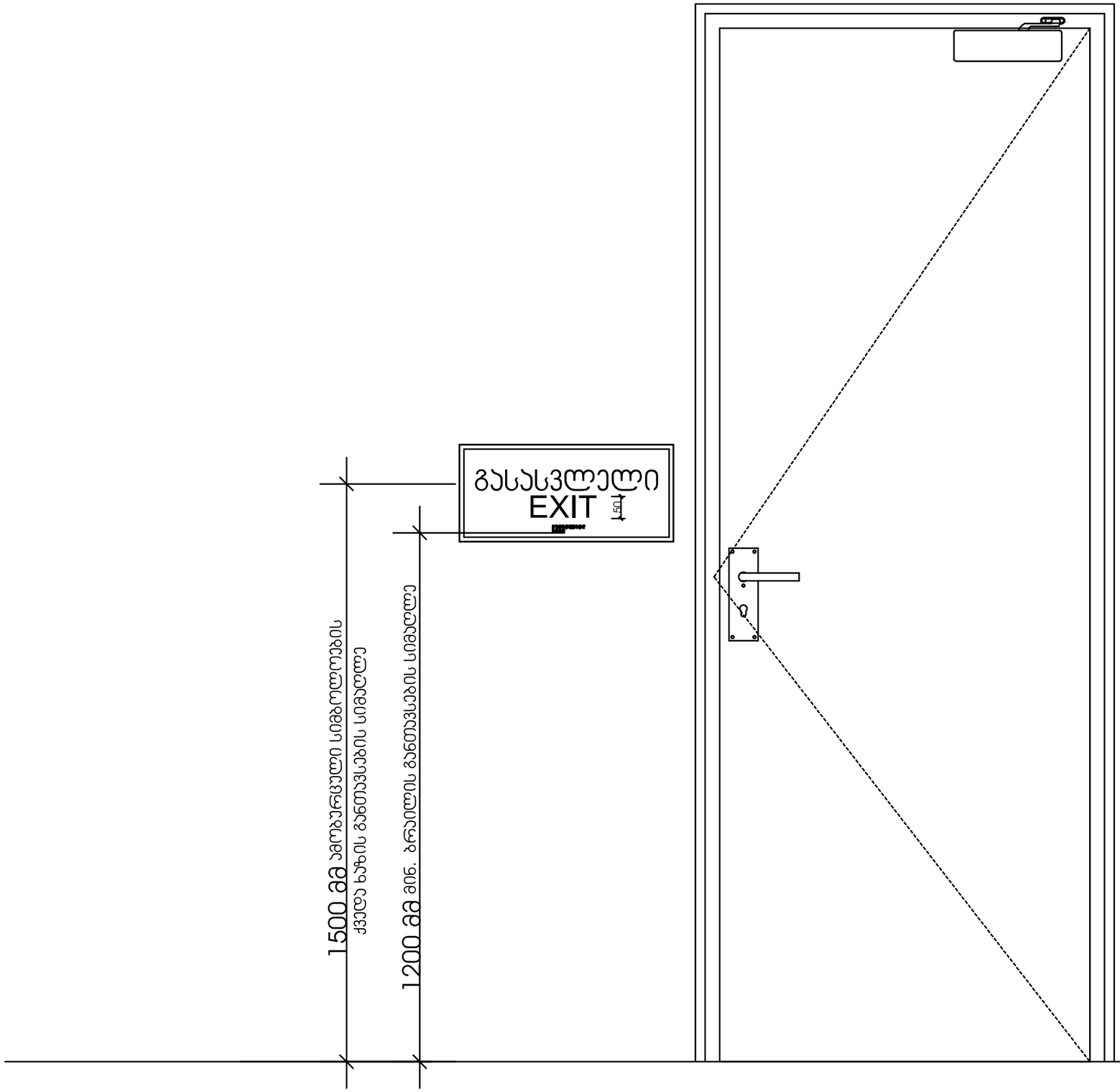

შენიშვნა:

ნიშნები(სიმბოლოები) წარმოდგენილი აბრები შესაბამისი კონფიგურაციით განლაგდება 0.00 ნიშნულზე კიბეში შემსვლელ კარებთან ავტოსადგომის მხრიდან და ამავე ნიშნულზე კიბიდან გარეთ გამსვლელ კართან კიბის შიდა სივრცის მხრიდან

ORC
Copyright LLC "ORC" - All Rights Reserved. The Duplication, Reproduction, Copying, Sale, Licensing, or any other distribution or use of these drawings, any portion thereof, of the plans depicted hereon is Strictly Prohibited unless expressly authorized in writing by "ORC" LLC.

ობიექტის ნომერი
#ობიექტის ნომერი

ობიექტის მისამართი
#ობიექტის მისამართი

ობიექტის დასახელება
ავტოსადგომის სანიაღვრე ჭის ადგილმდებარეობის სქემა

სანიაღვრე ჭის ადგილმდებარეობის სქემა

ფორმატი A
#Production Date

მასშტაბი NTS
ფურცელი 1/1

გასასვლელის განათებული ნიშანი

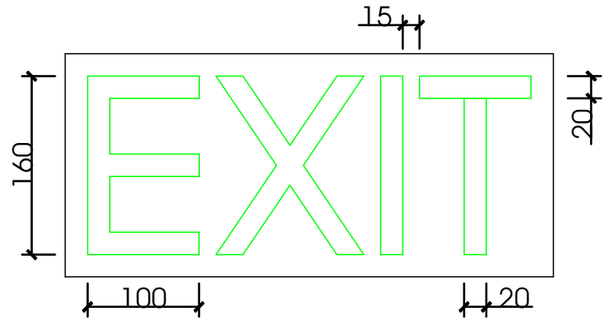

განათებული ნიშანი თავშესაფრის ფართობთან მიმავალ ჯართან

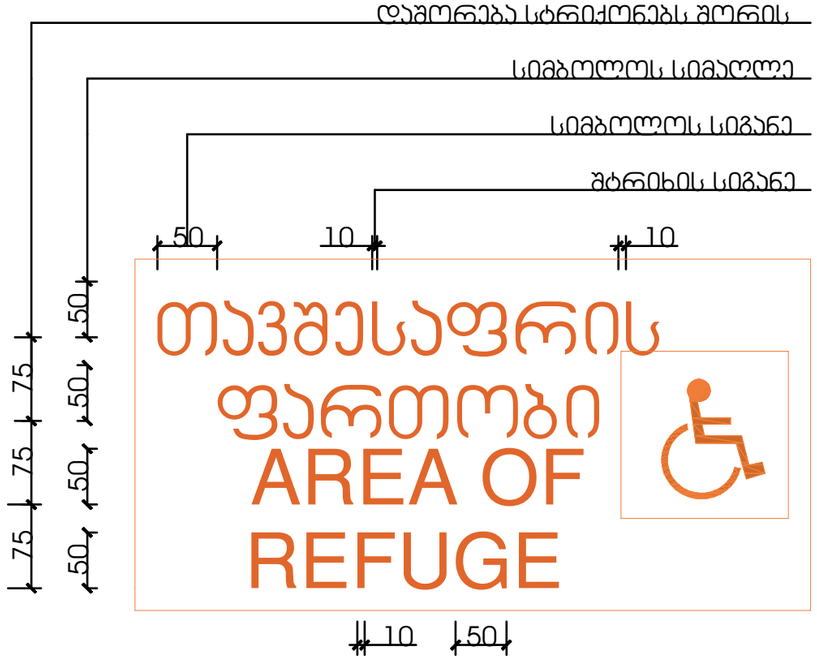

ნიშანი ამობურცული სიმბოლოებით და ბრაილით გზა-ჯიბის შესასვლელთან და გარეთ გამავალ ყველა ჯართან

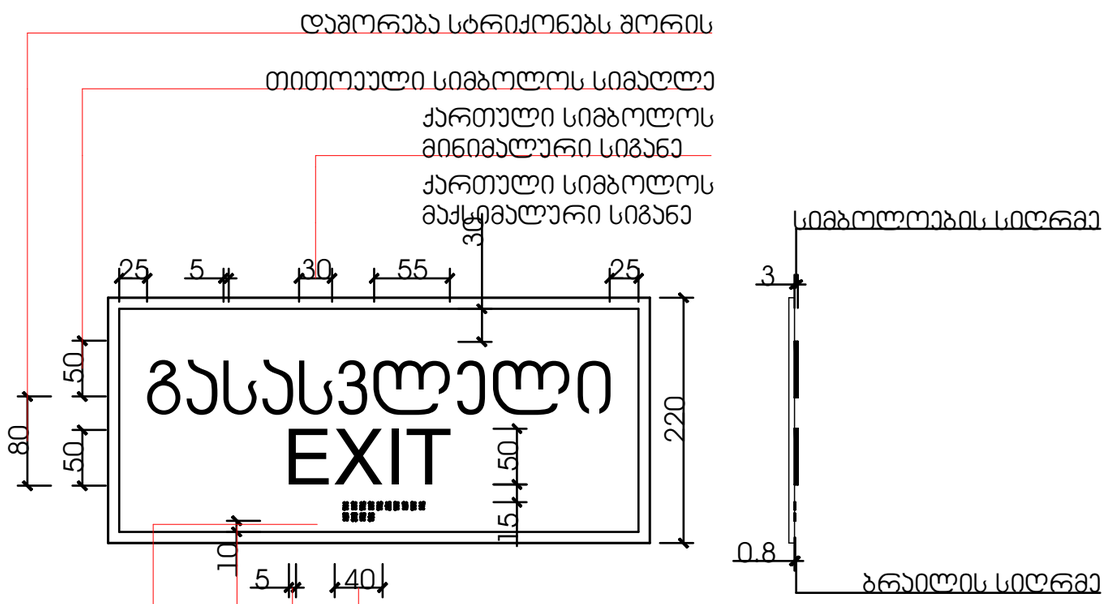

All rights reserved. The Duplication, Reproduction, Copying, Sale, Licensing, or any other distribution or use of these drawings, any portion thereof, or the plans depicted herein is Strictly Prohibited unless expressly authorized in writing by "GNC" LLC.
Copyright LLC "GNC" - All Rights Reserved. The Duplication, Reproduction, Copying, Sale, Licensing, or any other distribution or use of these drawings, any portion thereof, or the plans depicted herein is Strictly Prohibited unless expressly authorized in writing by "GNC" LLC.

პროექტის დასახელება	ჯართან მდებარე ტერიტორიის კეთილმოწყობა
ობიექტის მისამართი	ქ. თბილისი, ვაკის რაიონი, ი. ჭავჭავაძის გამზირი N 68
ნახაზის დასახელება	ნიშანი ამობურცული სიმბოლოებით და ბრაილით გზა-ჯიბის შესასვლელთან და გარეთ გამავალ ყველა ჯართან
ნახაზის ნომერი	3
ფორმატი	A
#Production Date	
მასშტაბი	NTS
ფურცელი	3/3

სასწრაფო სამედიცინო დახმარების საერთაშორისო სიმბოლო
(სიცოცხლის ვარსკვლავი) განთავსდება ლიფტის ჩარჩოს ორივე მხარეს

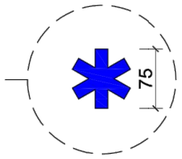

ნიშანი განთავსდება ლიფტის გამოსაძახებელ ღილაკთან



მასშტაბი: 1 : 5

All rights reserved. The Duplication, Reproduction, Copying, Sale, Licensing, or any other distribution or use of these drawings, any portion thereof, of the plans depicted hereon is Strictly Prohibited unless expressly authorized in writing by "GMC" LLC.
Copyright LLC "GMC" - All Rights Reserved. The Duplication, Reproduction, Copying, Sale, Licensing, or any other distribution or use of these drawings, any portion thereof, of the plans depicted hereon is Strictly Prohibited unless expressly authorized in writing by "GMC" LLC.

ანკეტირებული პირის ხელმოწერა

მრავალფუნქციური საცხოვრებელი კომპლექსის მშენებლობა

A

#Production Date

NTS

მეზა

ნიშანი განთავსდება
გზა-ჯიბის საზღვრებში ჯარის მომიჯნავედ

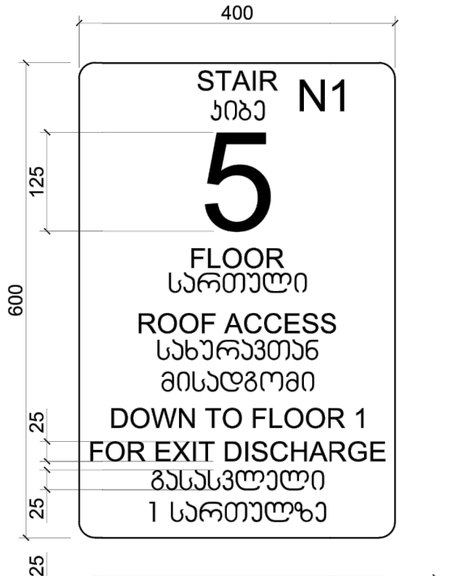

ნიშანი განთავსდება
გზა-ჯიბის საზღვრებში ჯარის მომიჯნავედ

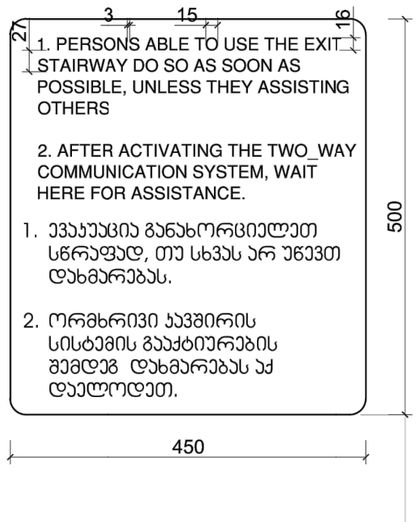

ნიშანი განთავსდება
გარე მისაწვდომ ავტოსადგომთან

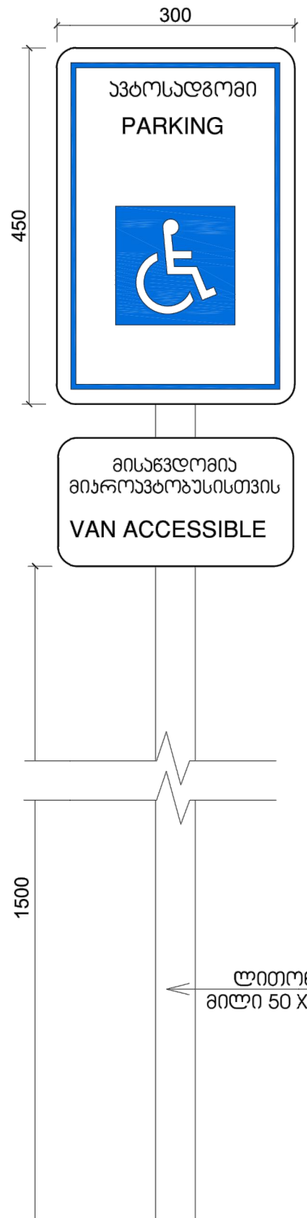

ნიშანი განთავსდება
შიგა მისაწვდომ ავტოსადგომთან



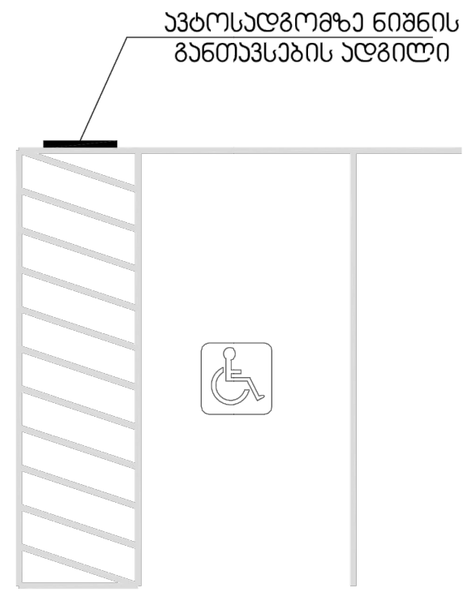

მასშტაბი: 1 : 5

"GRC" LLC
Copyright LLC "GRC" - All Rights Reserved. The Duplication, Reproduction, Copying, Sale, Licensing, or any other distribution or use of these drawings, any portion thereof, or the plans depicted hereon is Strictly Prohibited unless expressly authorized in writing by "GRC" LLC.

NTS	მეგა
A	
#Production Date	

ბორდიურის პანდუსი

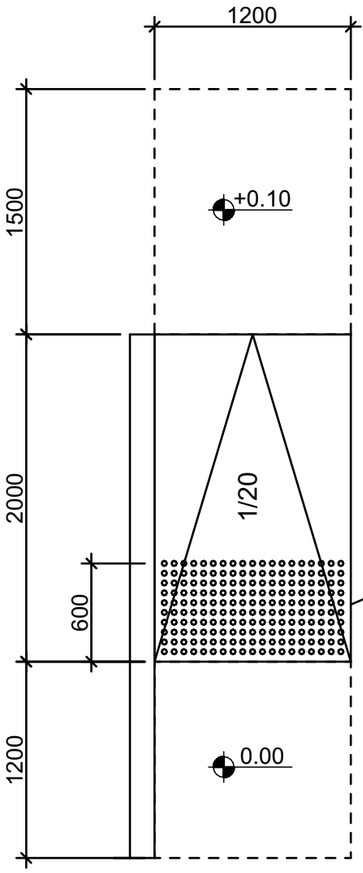

ამოცნობადი გამაფრთხილებელი

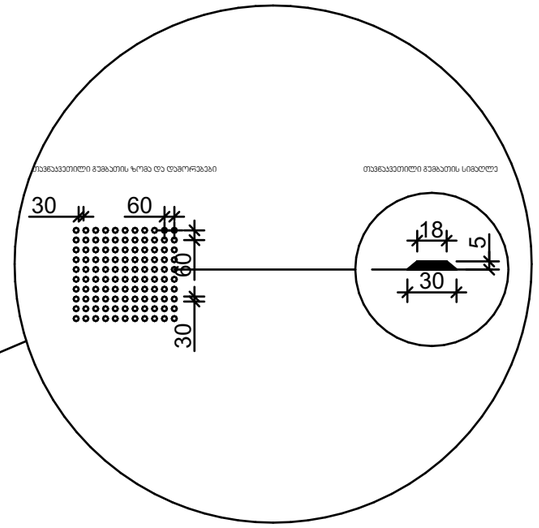

შენიშვნები:

პანდუსების დაბაქნების ზედაპირი იქნება მდგრადი, მყარი და არასრიალა.

- პანდუსების სახელურები არ იტრიალებს მათი ბუდეების საზღვრებში.
- სახელურები და ნებისმიერი კედელი ან მათ მიმიჯნავედ მდებარე სხვა ზედაპირი არ შეიცავს ბასრ ან უხეშ ელემენტებს.
- შენობის გარეთ მდებარე პანდუსები ისე დაგეგმარდება, რომ სავალ ზედაპირზე წყალი არ დაგროვდება.
- პანდუსის და ბაქნების განივი კვეთის დახრა არ აღემატება 1/48-ს.

ამოცნობადი გამაფრთხილებლების ზედაპირები ვიზუალურად უნდა განსხვავდებოდეს მომიჯნავე ზედაპირებისგან და უნდა იყოს ღია ფერზე მუქი ან მუქ ფერზე ღია.

- გამაფრთხილებლებს უნდა ჰქონდეს თავსაკვეთილი გუმბათის ფორმა და უნდა მეესაბამებოდეს შემდეგ მოთხოვნებს:
- თავსაკვეთილი გუმბათები კვადრატული ბაღის სახით უნდა იყოს დალაგებული.
- თავსაკვეთილი გუმთათების ფუძის დიამეტრი უნდა იყოს, არაუმცირეს 23 მმ და, არაუმეტეს, 36 მმ, ხოლო წვეროს დიამეტრი ფუძი დიამეტრის, არაუმცირეს 50% და, არაუმეტეს, 65%.
- თავსაკვეთილი გუმბათების სიმაღლე უნდა იყოს 5,0 მმ.
- თავსაკვეთილი გუმბათების ცენტრიდან ცენტრამდე დაშორება უნდა იყოს, არაუმცირეს, 40 მმ და, არაუმეტეს, 60 მმ, ხოლო ფუძიდან ფუძემდე დაშორება, არაუმცირეს, 16,5 მმ დაფაზე ყველაზე ახლოს მდებარე გუმბათებს შორის გაზომვისას.
- თავსაკვეთილი გუმბათები კვადრატული ბაღის სახით უნდა იყოს დალაგებული.

ამ პროექტის ავტორის უფლებები დაცულია კანონით. ნებისმიერი სახის კოპირება, გამრავლება, გავრცელება ან სხვა გამოყენება ნებადართულია მხოლოდ ავტორის წერილობითი ნებართვის საფუძველზე.
Copyright LLC "GRC". All Rights Reserved. The Duplication, Reproduction, Copying, Sale, Licensing, or any other distribution or use of these drawings, any portion thereof, of the plans depicted herein is Strictly Prohibited unless expressly authorized in writing by "GRC" LLC.

კიბე

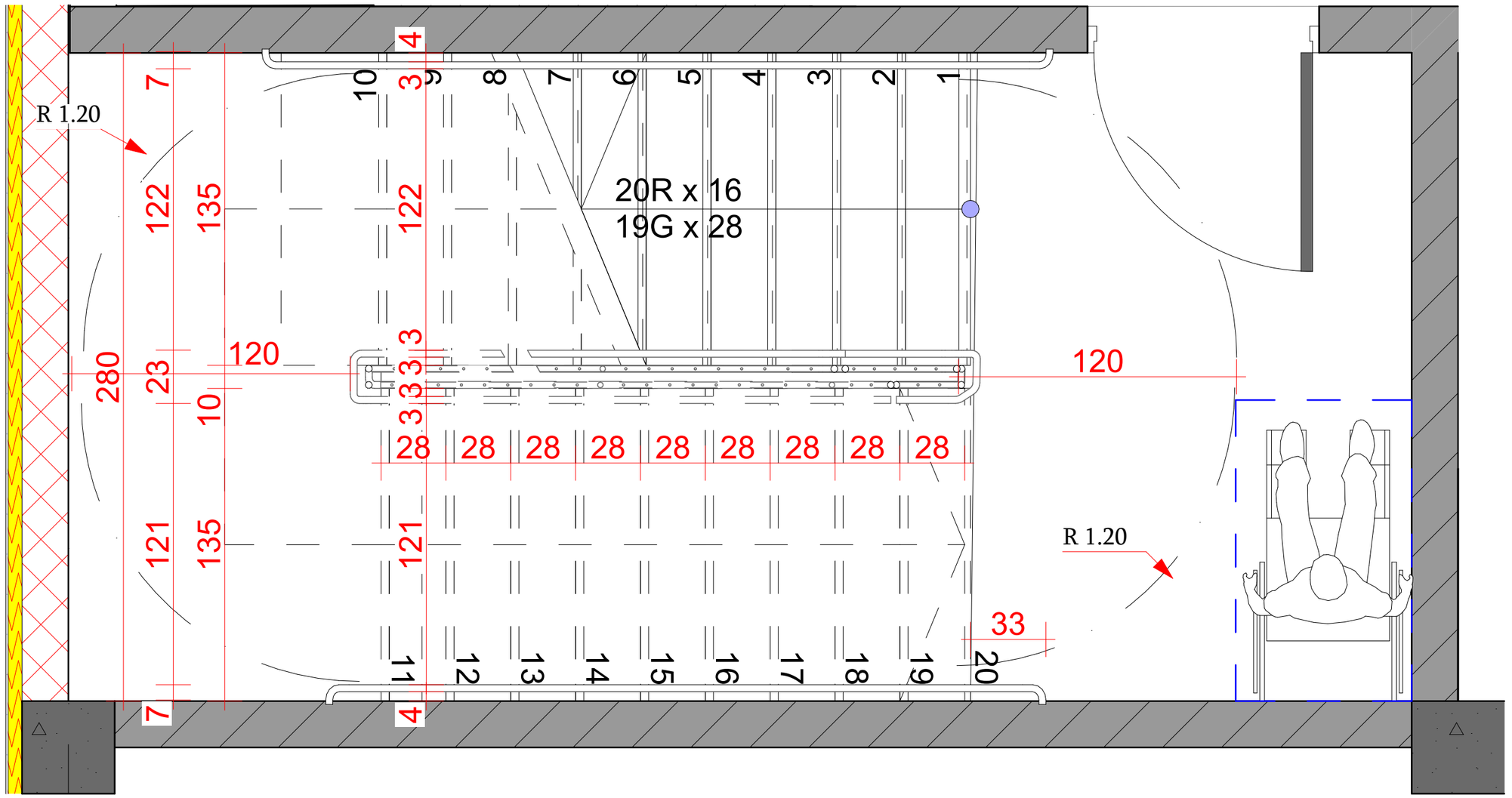

All Rights Reserved. The Duplication, Reproduction, Copying, Sale, Licensing, or any other distribution or use of these drawings, any portion thereof, or the plans depicted hereon is Strictly Prohibited unless expressly authorized in writing by "GRC" LLC.
Copyright LLC "GRC" - All Rights Reserved. The Duplication, Reproduction, Copying, Sale, Licensing, or any other distribution or use of these drawings, any portion thereof, or the plans depicted hereon is Strictly Prohibited unless expressly authorized in writing by "GRC" LLC.

A

#Production Date

NTS