ჭრილი 1-1
მ. 1:200

ავტორი		გ. მარგიანი
შეასრულა		გ. მარგიანი

დამკვეთი-მენაშენე

შპს „იდეალთი„
(402146076)

საპრ. ობიექტის მისამართი

ქ. თბილისი,დეშტრე თავდადებულის ქ.№13,დიდი-დიღომი IVმ/რ,№25 კორპ. მიმდებარედ 2/რ-ის მიმდებარედ

დასაპროექტებელი ობიექტი

მრავალბინიანი საცხოვრებელი სახლი

ქალაქგეგმარებითი პარამეტრები

ტექნიკური მონაცემები

მიწის ნაკვეთის ზართი	3442 მ2
კ-1	0.3
კ-2	3.0
კ-3	0.3

სამხრეთი ფასადი

+45.15 +42.85 +42.60 +39.40 +39.30 +36.10 +36.00 +32.80 +32.70 +29.50 +29.40 +26.20 +26.10 +22.90 +22.80 +19.60 +19.50 +16.30 +16.20 +13.00 +12.90 +9.70 +9.60 +6.40 +6.30 +3.10 +3.00 +0.10 ±0.00 -4.50 -7.80

+46.30 +45.95 +45.15 +44.95 +44.00 +43.60 +42.60 +44.00 +44.00 +44.00

235 235 100

0.00=466.48 463.32 464.73 457.48 -7.80 -9.30 150

631 620 320 600 620 6460 620 320 600 620 1,207

1 2 3 4 5 6 7 8 9 10

სამხრეთი ფასადი

მოსატრიალებელი სივრცეები

ვარიანტი 1

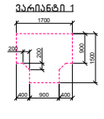

ვარიანტი 2

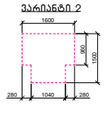

ვარიანტი 3

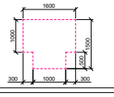

ვარიანტი 4

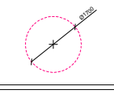

კარის წინ თავისუფალი სივრცე

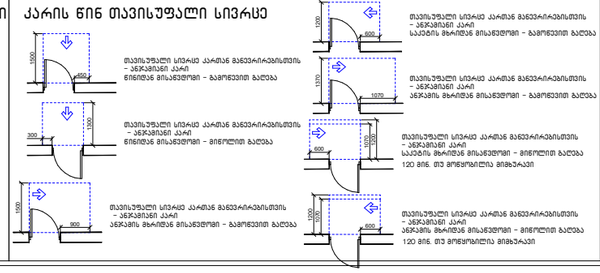

1200 მისაწვდომი სვლაგეზი

შენიშვნა:

1. იატაკის ზედაპირები მოეწყოს ისე, რომ იქნება მდგრადი, მყარი და არასრიალა.
2. განათების სამართავები, ელექტრო გამანაწილებლები და დენსართები, ტემპერატურის მარეგულირებლები, მოწყობილობების სამართავები, წყალმდენი სისტემების მოწყობილობების მარეგულირებლები და დაბანი და ორმხრივი საკომუნიკაციო სისტემების სამართავები "ა" ტიპის ერთეულებში მოეწყოს სტანდარტის 309-ე ქვეთავის შესაბამისად.
3. სინათლის ჩამრთველები, ელექტრო ჩამრთველები, დენსართები, ტემპერატურის მარეგულირებლები, ელექტრო გამანაწილებლები და უსაფრთხოების ან შიდასაკომუნიკაციო სისტემების სამართავები "ბ" ტიპის ერთეულებში მოეწყოს სტანდარტის 309.2 და 1104.1.1 ქვეთავების მიხედვით.

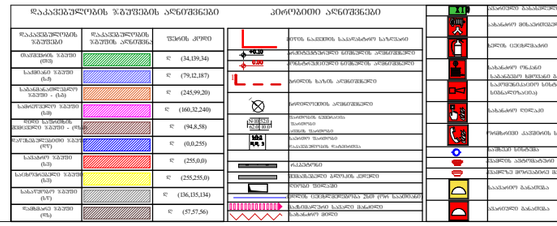

შენიშვნა:

ჭრილებული ალუმინისული ობიექტა დამოუკიდებელი განათების სისტემით.
ღიობების შიდა განაპირას მდებარეობს.
ღიობების შახტა ალუმინისული ობიექტა კაპრის დაწნევის სისტემით.
კაპრის დაწნევის სისტემა უზრუნველყოფილი ობიექტა სამაღალრიბიო ელდენებარებებით.
ღიობის პაიმენის შემთხვევაში სამაღალრიბიო ელსტატოსტატიკა ავტომატურად გაანათებს გასასვლელ საშუალებებს.
კონსტრუქციული პროექტის დამუშავებისას დაცული ობიექტ 1- კონსტრუქციის ტიპის მიუხედავად.
ხანძარსაწინააღმდეგო დაცვის სისტემებისა სამოძრაო ღონისძიებებია დამუშავებულ 28.01.16 წ. N41 დადებულების შესაბამისად.

2026

Artskheli არქიტექტურული ნაწილი

სტადია პროექტი	ფურც.	ფც

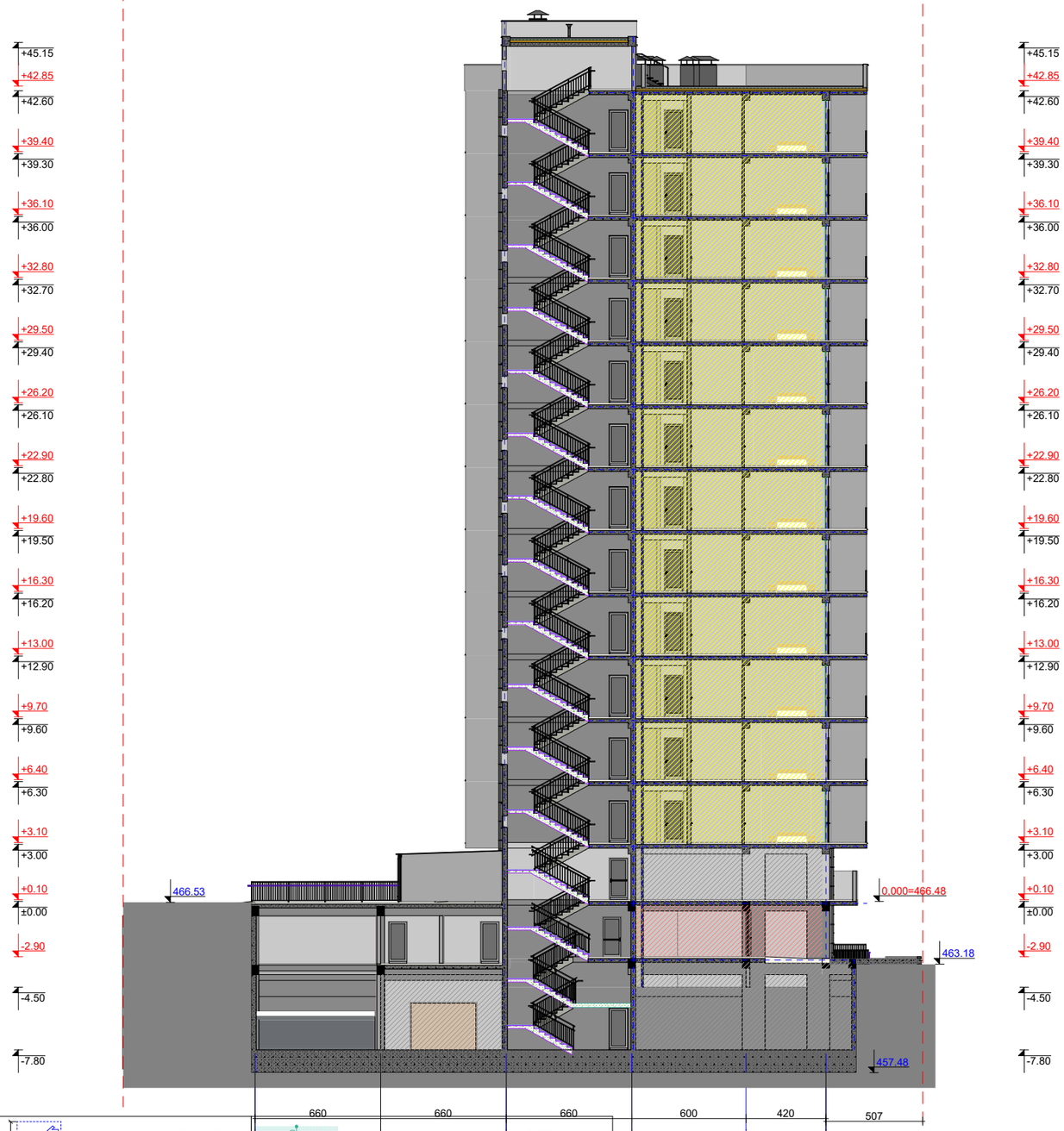

ჭრილი 2-2
მ. 1:200

ავტორი		გ. მარგიანი
შეასრულა		გ. მარგიანი

დამკვეთი-მენაშენე

შპს „იდეალთი„
(402146076)

საპრ. ობიექტის მისამართი

ქ. თბილისი,დეშეტრე თავდადებულის ქ.№13,დიდი-დიღომი IVმ/რ,№25 კორპ. მიმდებარედ 2/რ-ის მიმდებარედ

დასაპროექტებელი ობიექტი

მრავალბინიანი საცხოვრებელი სახლი

ქალაქგეგმარებითი პარამეტრები

ტექნიკური მონაცემები

მიწის ნაკვეთის ზართი	3442 მ2
ჯ-1	0.3
ჯ-2	3.0
ჯ-3	0.3

2026

Artskheli არქიტექტურული ნაწილი

სტადია პროექტი	ფურც.	ფც

მოსატრიალებელი სივრცეები

ვარიანტი 1

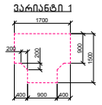

ვარიანტი 2



ვარიანტი 3

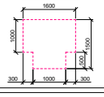

ვარიანტი 4



ქარის წინ მავისუფალი სივრცე

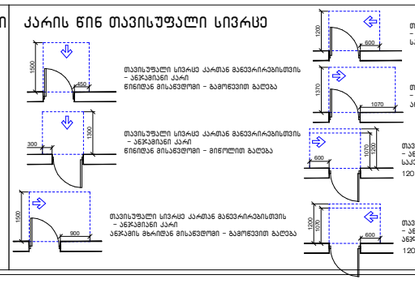

ეშენიშვნა:

1. ისტატის ზედაპირზე მოეწყობა იზე, რომ იქნება გდგრადი, მყარი და არასრიალა.
2. ბანთებების სამართავები, ელექტრო გადანაწილებლები და დენსართები, ტემპერატურის მარეგულირებლები, მოწყობილობების სამართავები, წყალსადენი სისტემების მოწყობილობების მარეგულირებლები და დაბაცი ორმხრივი საკომუნიკაციო სისტემების სამართავები "ა" ტიპის ერთეულებში მოეწყობა სტანდარტის 309-ე ქვითაპის შესაბამისად.
3. სინათლის ჩამრთველები, ელექტრო ჩამრთველები, დენსართები, ტემპერატურის მარეგულირებლები, ელექტრო გადანაწილებლები და შესწორთების ან შიდასაკომუნიკაციო სისტემების სამართავები "ბ" ტიპის ერთეულებში მოეწყობა სტანდარტის 309.2 და 1104.1.1 ქვითაპების მიხედვით.

დანაკეთებული ფენების ანგარიშით

დანაკეთებული ფენის ფენის	დანაკეთებული ფენის ფენის ანგარიში	ფენის კოდი
მანანების ფენი (ის)		ც (34,139,34)
ნანების ფენი (ნა)		ც (79,12,187)
ნანანანანების ფენი (ნა)		ც (245,99,20)
ანანანების ფენი (ან)		ც (166,32,240)
ანანი ნანების ფენის (ნა)		ც (94,8,58)
ანანანანების ფენი (ის)		ც (0,0,255)
ნანების ფენი (ან)		ც (255,0,0)
ნანანანების ფენი (ან)		ც (255,255,0)
ნანანების ფენი (ის)		ც (136,135,134)
ნანანების ფენი (ის)		ც (57,57,56)

პიროვნული აღნიშვნები



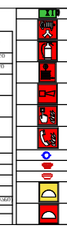



შენიშვნა:

შესრულებული აღმოჩენილი ობიექტი დამოუკიდებელი განაცხადის სისტემით.
ღონისძიებების შედეგად გამოვლინდა მძიმნაწარად, ღონისძიების შესახებ აღმოჩენილი ობიექტი კაპების დაწნევის სისტემით.
კაპების დაწნევის სისტემა შეარჩევლებულია ობიექტი სამოსარებრივ ელდენარატებით.
ღონის გაითვლის შემთხვევაში სამოსარებრივ ელექტროსისტემა აბრეშუმარად გაანათების გასასვლელ საშუალებას.
კონსტრუქციული პროექტის დაშენებისას დაცული იქნას I- კონსტრუქციის ტიპის მოთხოვნები.
ხანძარსაწინააღმდეგო დაცვის სისტემების სამონთრო დოკუმენტაცია დაშენებულ 28.01.16 წ. N41
დაშენებულების შესაბამისად.

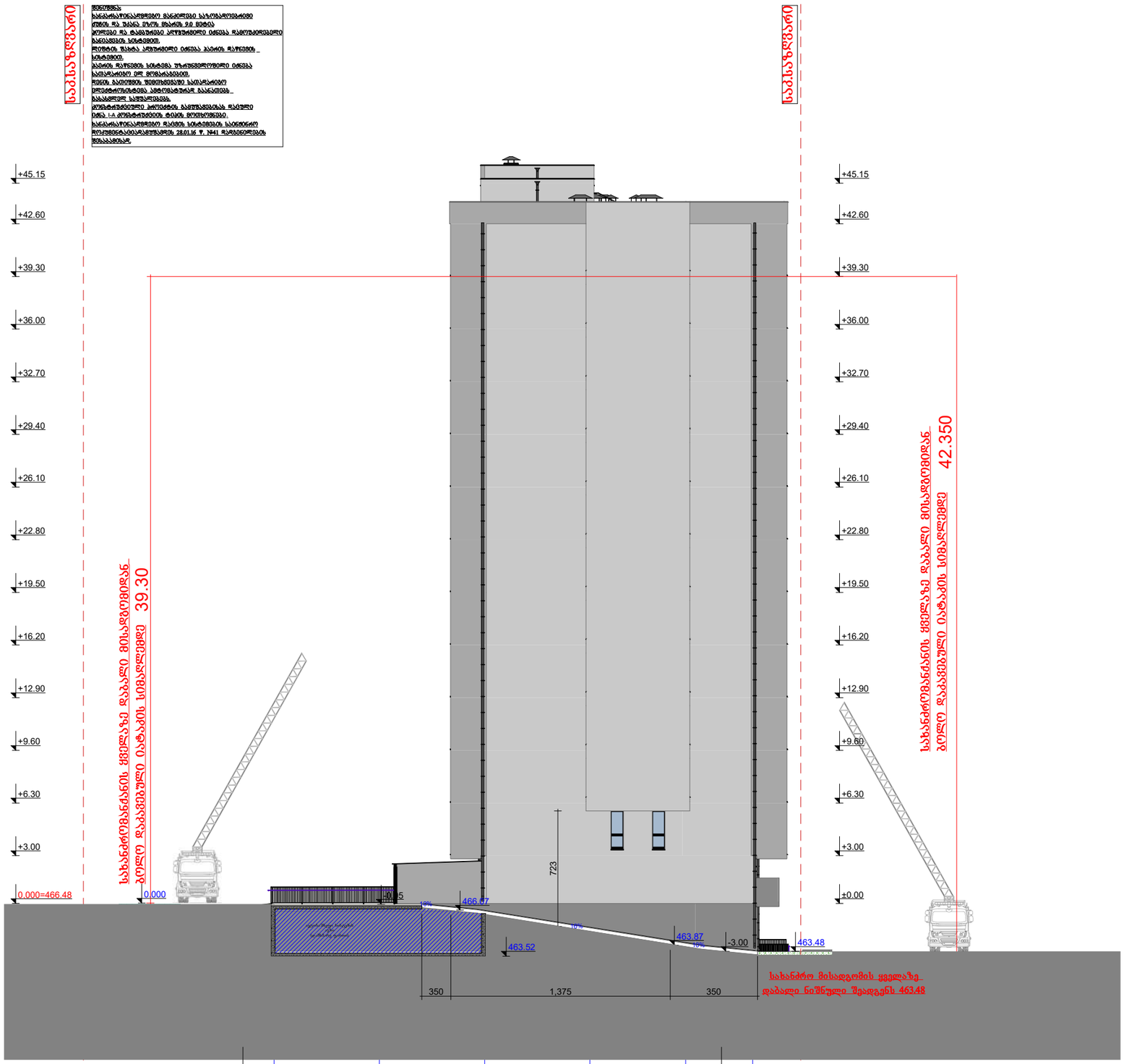

ᲨᲔᲜᲘᲨᲕᲜᲐ
ᲡᲐᲜᲐᲛᲓᲘᲡᲝ ᲙᲝᲛᲞᲚᲔᲥᲡᲘᲡ ᲛᲨᲔᲜᲔᲑᲚᲝᲑᲘᲡ ᲞᲠᲝᲔᲥᲢᲘ ᲛᲝᲛᲖᲐᲓᲔᲑᲣᲚᲘᲐ ᲥᲣᲩᲐ ᲛᲔ-13 ᲜᲝᲛᲠᲘᲡ 9,0 ᲛᲔᲢᲠᲘ ᲡᲐᲛᲮᲠᲘᲗ ᲓᲐᲡᲐᲕᲚᲔᲗ ᲛᲘᲬᲐᲖᲔ ᲛᲓᲔᲑᲐᲠᲔᲝᲑᲡ ᲛᲘᲛᲐᲠᲗ ᲛᲔ-13 ᲛᲘᲙᲠᲝᲠᲐᲘᲝᲜᲘᲡ ᲛᲘᲛᲓᲘᲜᲐᲠᲔ ᲛᲮᲐᲠᲔᲖᲔ ᲛᲓᲔᲑᲐᲠᲔᲝᲑᲡ ᲛᲘᲬᲘᲡ ᲥᲕᲔᲨ ᲒᲐᲜᲚᲐᲒᲔᲑᲣᲚᲘ ᲙᲐᲜᲐᲚᲘᲖᲐᲪᲘᲘᲡ ᲥᲡᲔᲚᲔᲑᲘ ᲓᲐᲛᲐᲢᲔᲑᲘᲗ ᲛᲘᲔᲠᲗᲔᲑᲐ

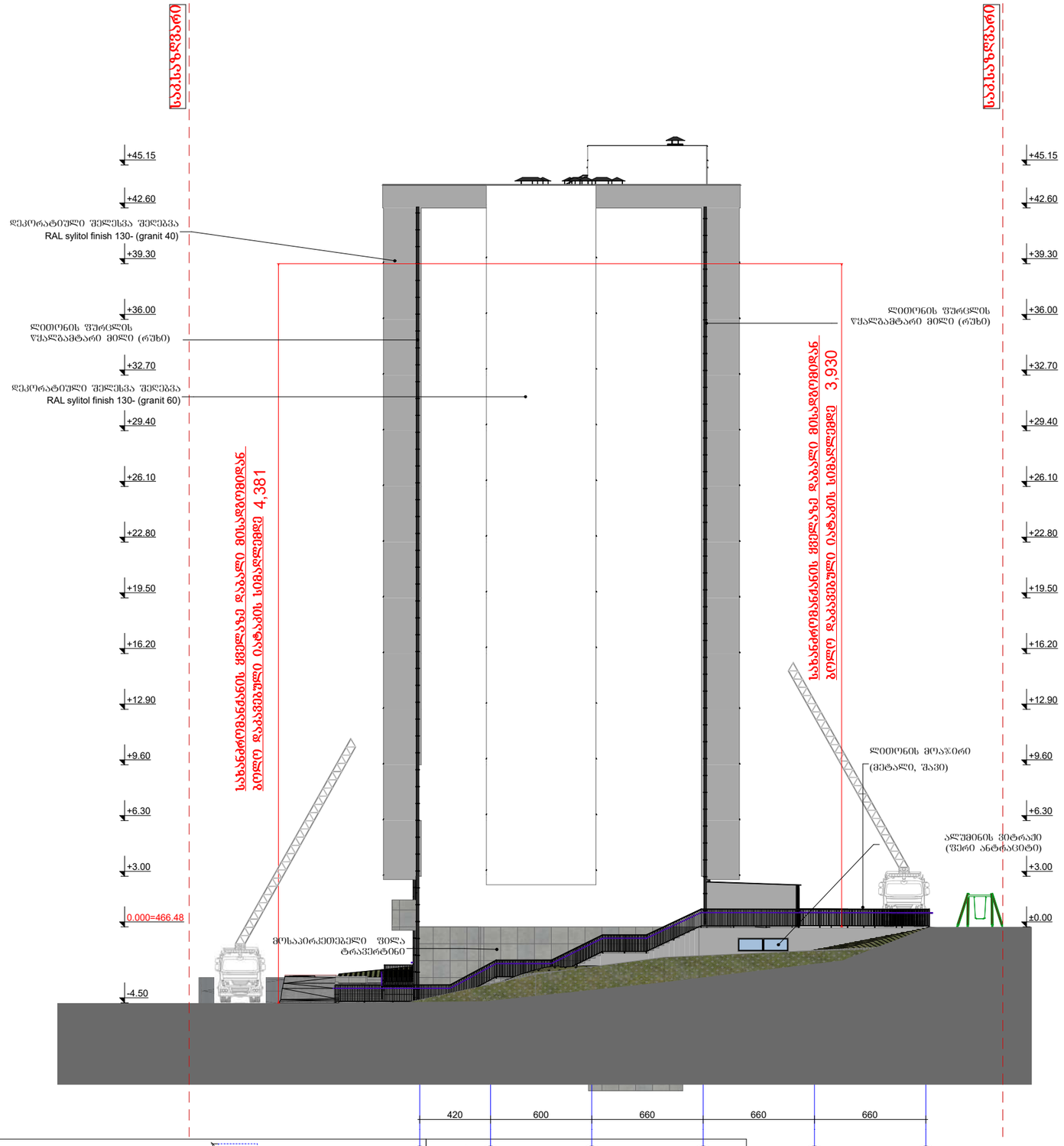

ფასადი ა-ვ
მ. 1:200

ავტორი		გ. მარგიანი
შეასრულა		გ. მარგიანი

დამკვეთი-მენაშენე

შპს „იდეალთი„
(402146076)

საპრ. ობიექტის მისამართი

ქ. თბილისი,დეშეტრე თავდადებულის ქ.№13,დიდი-დიღომი IVმ/რ,№25 კორპ. მიმდებარედ 2/რ-ის მიმდებარედ

დასაპროექტებელი ობიექტი

მრავალბინიანი საცხოვრებელი სახლი

ქალაქგეგმარებითი პარამეტრები

ტექნიკური მონაცემები

მიწის ნაკვეთის ფართი	3442 მ2
ჯ-1	0.3
ჯ-2	3.0
ჯ-3	0.3

2026

არქიტექტურული ნაწილი

სტადია	პროექტი	ფურც.	ფც

მოსატრიალებელი სივრცეები

ვარიანტი 1

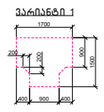

ვარიანტი 2



ვარიანტი 3

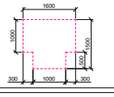

ვარიანტი 4

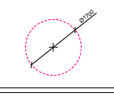

ქარის წინ თავისუფალი სივრცე

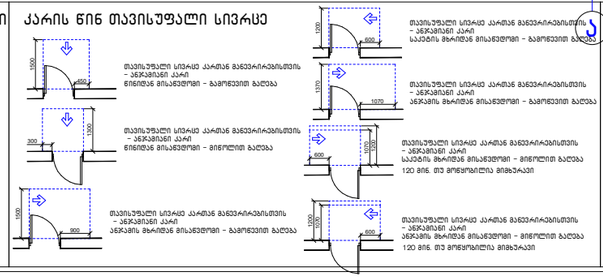

შენიშვნა:

1. იატაკის ზედაპირები მოეწყოს ისე, რომ იძლება მდგრადი, მყარი და არასრიალა.
2. განათების სამართავები, ელექტრო გამანაწილებლები და დენსართები, ტემპერატურის მარეგულირებლები, მოწყობილობების სამართავები, წყალსადენი სისტემების მოწყობილობების მარეგულირებლები და დაცვა და ორმხრივი საკომუნიკაციო სისტემების სამართავები "ა" ტიპის ერთეულებში მოეწყობა სტანდარტის 309-ე ქვეთავის შესაბამისად.
3. სინათლის ჩამრთველები, ელექტრო ჩამრთველები, დენსართები, ტემპერატურის მარეგულირებლები, ელექტრო გამანაწილებლები და უსაფრთხოების ან შიდასაკომუნიკაციო სისტემების სამართავები "ბ" ტიპის ერთეულებში მოეწყობა სტანდარტის 309.2 და 1104.1.1 ქვეთავების მიხედვით.

დაკავებულობის ზარეების აღნიშვნები

დაკავებულობის ზარეების აღნიშვნა	დაკავებულობის ზარეების აღწერა	შენობის კოდი
ოთახებრივ ზარეები (ოზ)		ც (34,139,34)
საერთო ზარეები (საზ)		ც (70,12,187)
საერთო დანიშნულების ზარეები – (საზ)		ც (245,99,20)
საერთო ზარეები (საზ)		ც (160,32,240)
ოთახ საერთოების ზარეების – (ოზ)		ც (94,8,58)
ოპერაციული ზარეები (ოზ)		ც (0,0,255)
საერთო ზარეები (საზ)		ც (255,0,0)
საავარიო ზარეები (საზ)		ც (255,255,0)
საავარიო ზარეები (აზ)		ც (136,135,134)
რაზმიანი ზარეები (რზ)		ც (57,57,56)

პირობითი აღნიშვნები



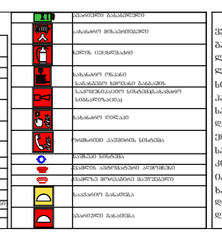

შენიშვნა:

ჭრილობაეული აღჭურვილი ობიექტა დაშეუსრულებელი გასათვალისწინებელი.

ლიფტის შიდა გაბარიტები მექანიკურად.

ლიფტის შახტა აღჭურვილი ობიექტა კაპრის დაწნევის სისტემით.

კაპრის დაწნევის სისტემა შორსწვდომილიფტიანი ობიექტა სამაღალრიანი ელექტრომანქანებით.

ლიფის პაიდანის შემთხვევაში სამაღალრიანი ელექტრომანქანა აუცილებლად გაანათლოს პანელურად.

კონსტრუქციული პროექტის რეაქტივაციისას დაცული ობიექტ 1- კონსტრუქციის ტიპის მიუხედავად.

ხანძარსაწინააღმდეგო დაცვის სისტემებიის სამუშაოები ლიცენზირებული პირებით 28.01.16 წ. N41

დაშენებულების შესაბამისად.

გარე კედელი ლესვა-ღებვა

მოთ	მასალა	სისქე	λ [W/mK]	მოთხოვნებ	საშუ	დაშვებული
პირ	თერმულად კონდიცირებად სასრგებლო ფართობ	წლიური ემ	განახლება	0.130		9. ექსპერტი
1	მსუბუქი ბეტონის ღრუტანიანი ბლოკები	20.0	0.520	0.385	ინფ	1000
2	მინერალური ბამბა (MW)	8.0	0.035	2.286	ინფ	260
3	კირ-ცემენტის ფითხი/ბათქაში	1.5	1.000	0.015	ინფ	1800
	გარე სითბოს გადაცემის წინააღმდეგობა	ეს პუნქტი 3	მაქსიმალუ	0.040	განა	

ვიზუალიზაცია:

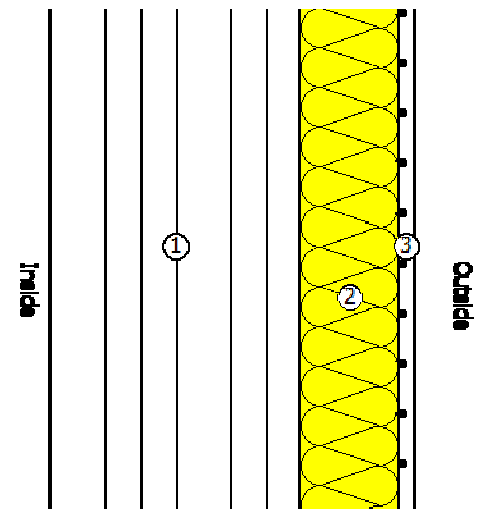

გარე კედელი ტრავენტინით

მოთ	მასალა	სისქე	λ [W/mK]	მოთხოვნებ	საშუ	დაშვებული
პირ	თერმულად კონდიცირებად სასრგებლო ფართობ	წლიური ემ	განახლება	0.130		9. ექსპერტი
1	რკინაბეტონი	25.0	2.600	0.096	ინფ	2500
2	ექსტრუდირებული პოლისტირონის ქაფი (XPS)	8.0	0.030	2.667	ინფ	25
3	კირ-ცემენტის ფითხი/ბათქაში	2.0	1.000	0.020	ინფ	1800
4	ბუნებრივი ქვა	1.5	1.400	0.011	ინფ	2000
	გარე სითბოს გადაცემის წინააღმდეგობა	ეს პუნქტი 3	მაქსიმალუ	0.040	განა	

ვიზუალიზაცია:

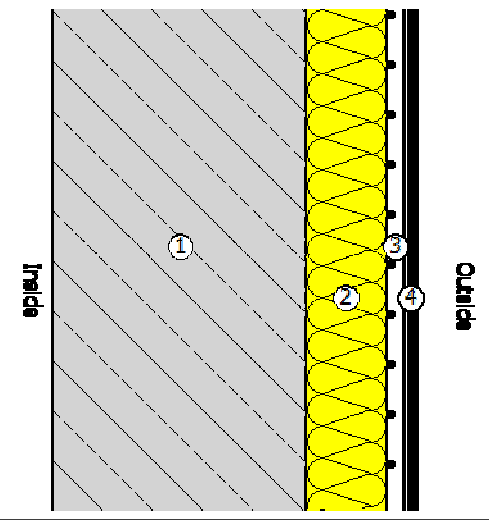

კედელი მიწის ქვეშ

მოთ	მასალა	სისქე	λ [W/mK]	მოთხოვნებ	საშუ	დაშვებული
პირ	თერმულად კონდიცირებად სასრგებლო ფართობ	წლიური ემ	განახლება	0.130		9. ექსპერტი
1	რკინაბეტონი	30.0	2.600	0.115	ინფ	2500
2	ჰიდროსაიზოლაციო მემბრანა	0.5	0.022	0.227	ინფ	0.45
3	ექსტრუდირებული პოლისტირონის ქაფი (XPS)	8.0	0.030	2.667	ინფ	25
4	კირ-ცემენტის ფითხი/ბათქაში	1.5	1.000	0.015	ინფ	1800
5	გეოტექსტილი	1.0	0.230	0.043	ინფ	0.43
	გარე სითბოს გადაცემის წინააღმდეგობა	ეს პუნქტი 3	მაქსიმალუ	0.130	განა	

ვიზუალიზაცია:

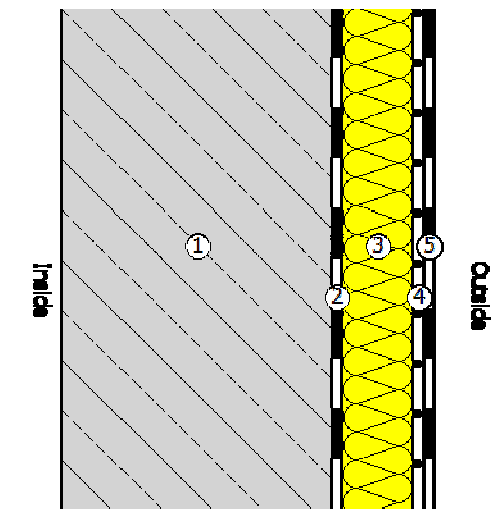

გადახურვა +46,10; +45,25 და +46,10 ნიშნულზე

მოთ	მასალა	სისქე	λ [W/mK]	მოთხოვნებ	საშუ	დაშვებული
პირ	თერმულად კონდიცირებად სასრგებლო ფართობ	წლიური ემ	განახლება	0.100		9. ექსპერტი
1	რკინაბეტონი	18.0	2.600	0.069	ინფ	2500
2	PE კილიტა (ფოლგა), დაკეცილი	0.1	0.190	0.005	ინფ	1000
3	ექსტრუდირებული პოლისტირონის ქაფი (XPS)	10.0	0.030	3.333	ინფ	25
4	ცემენტით მოჭიმვა	10.0	1.600	0.063	ინფ	2000
5	ბიტუმიანი ლენტი გადასახურავი ხალიჩით	1.0	0.230	0.043	ინფ	1100
	გარე სითბოს გადაცემის წინააღმდეგობა	ეს პუნქტი 3	მაქსიმალუ	0.040	განა	

ვიზუალიზაცია:

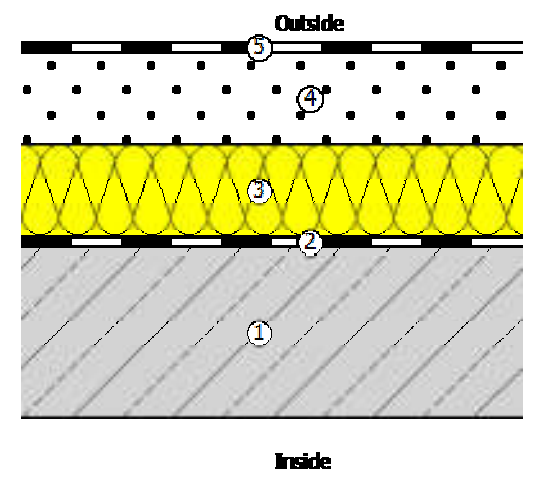

გადახურვა -0,25 და +0,00 ნიშნულზე

მოთ	მასალა	სისქე	λ [W/mK]	მოთხოვნებ	საშუ	დაშვებული
პირ	თერმულად კონდიცირებად სასრგებლო ფართობ	წლიური ემ	განახლება	0.100		9. ექსპერტი
1	თაბაშირ-მუყაოს ფილა	1.5	0.250	0.060	ინფ	900
2	ჰაერი	7.0	0.160	0.438	ინფ	0
3	PE კილიტა (ფოლგა), დაკეცილი	0.1	0.190	0.005	ინფ	1000
4	მინერალური ბამბა (MW)	10.0	0.035	2.857	ინფ	260
5	რკინაბეტონი	22.0	2.600	0.085	ინფ	2500
6	ჰიდროსაიზოლაციო მემბრანა	1.0	0.022	0.455	ინფ	0.45
7	გეოტექსტილი	0.5	0.000	0.000	ინფ	
8	ბეტონი	10.0	2.000	0.050	ინფ	2400
	გარე სითბოს გადაცემის წინააღმდეგობა	ეს პუნქტი 3	მაქსიმალუ	0.040	განა	

ვიზუალიზაცია:

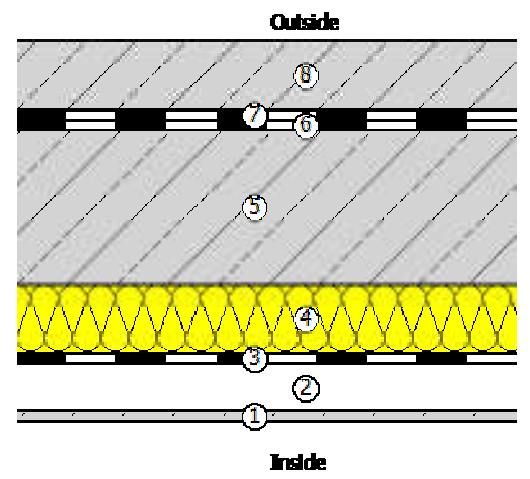

შენიშვნა:

"ჰიდროიზოლაცია ისე უნდა მოეწყოს, რომ კედლისზედა ბურულების გადაბმების, ნესტგამტარი მასალების, პარაპეტის კედლების გადაკვეთის ადგილებისა და სახურავის ზედაპირზე არსებული სხვა ღიობების გავლით ნესტმა ვერ შეაღწიოს კედელსა და სახურავში".

- „ჰიდროიზოლაცია უნდა მოთავსდეს კედლისა და სახურავის გადაკვეთის ადგილებში, წყალსადინარ არხებთან, სახურავის ქანობის ან მიმართულების შეცვლის ადგილებში, ასევე, სახურავის ღიობების გარშემო. ლითონის ჰიდროიზოლაცია უნდა იყოს კოროზიამედეგი და, არანაკლებ, 0,5 მმ სისქისა (No. 26 გალვანიზებული ფურცლისა)"
- „პარაპეტის კედლები სათანადოდ უნდა დაიფაროს არაწვადი, წყალგაუმტარი მასალებით, რომელთა სიგანე პარაპეტის კედლების სიგანეზე ნაკლები არ უნდა იყოს.
- „სახურავის ბურულის კლასიფიკაცია უნდა განისაზღვროს B კლასით.

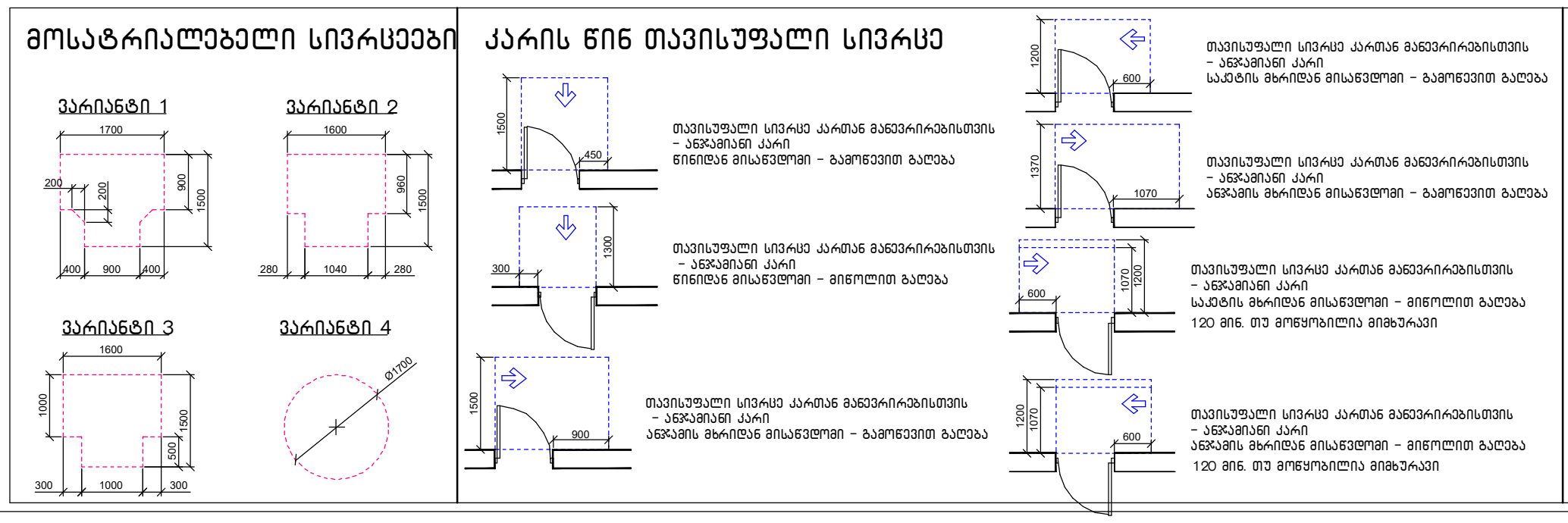

1200 მისაწვდომი სვლაგეზი

შენიშვნა:

1. იატაკის ზედაპირები მოეწყობა ისე, რომ იქნება მდგრადი, მყარი და არასრიალა.
2. განათებების სამართავები, ელექტრო გამანაწილებლები და დენსართები, ტემპერატურის მარეგულირებლები, ,მოწყობილობების სამართავები, წყალსადენი სისტემების მოწყობილობების მარეგულირებლები და დამცავი და ორმხრივი საკომუნიკაციო სისტემების სამართავები "ა" ტიპის ერთეულებში მოეწყობა სტანდარტის 309-ე ქვეთავის შესაბამისად.
3. სინათლის ჩამრთველები, ელექტრო ჩამრთველები, დენსართები, ტემპერატურის მარეგულირებლები, ელექტრო გამანაწილებლები და უსაფრთოების ან შიდასაკომუნიკაციო სისტემების სამართავები "ბ" ტიპის ერთეულებში მოეწყობა სტანდარტის 309.2 და 1104.1.1 ქვეთავების მიხედვით.

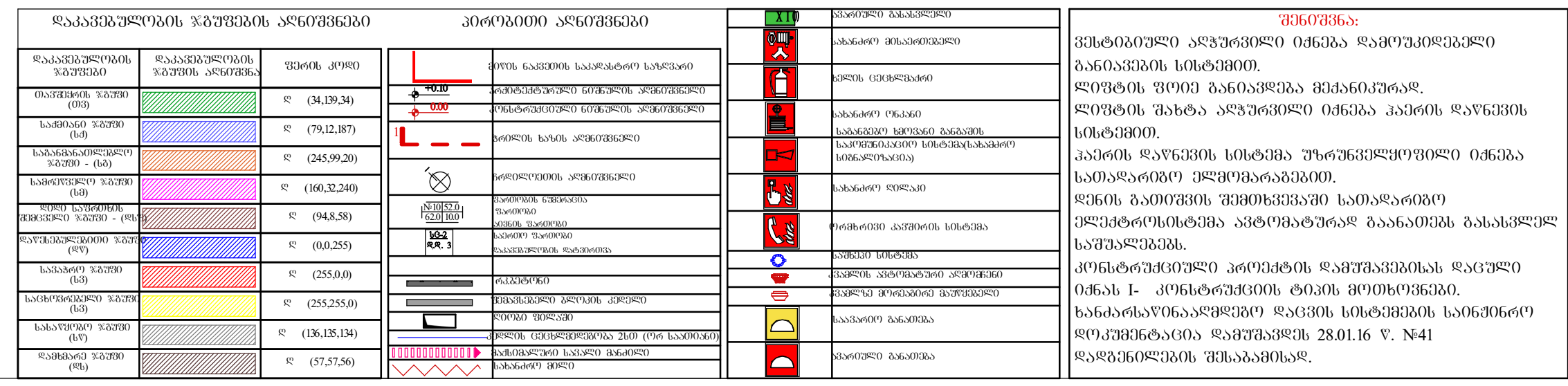

გადახურვის ფილის, კედლების კვანძები

ავტორი		გ. მარგიანი
შეასრულა		გ. მარგიანი

დამკვეთი-მენაშენე
შპს „იდეალთი„ (402146076)

საპრ. ობიექტის მისამართი
ქ. თბილისი,დემეტრე თავდადებულის ქ.№13,დიდი-დიღომი IVმ/რ,№25 კორპ. მიმდებარედ 2/რ-ის მიმდებარედ

დასაპროექტებელი ობიექტი
მრავალბინიანი საცხოვრებელი სახლი

ქალაქგეგმარებითი პარამეტრები

ტექნიკური მონაცემები

მიწის ნაკვეთის ფართი	3442 მ2
კ-1	0.3
კ-2	3.0
კ-3	0.3

2026

არქიტექტურული ნაწილი