გაზმომარაგების სქემები

მრავალფუნქციური კომპლექსი/შენობა
ქ. თბილისი, გარეჯის ქუჩა, №1
ს/კ :01.81.25.007.029

თბილისი
2026წ.

დაერთება ქალაქის ძირითად გაზომმარაგების ქსელთან

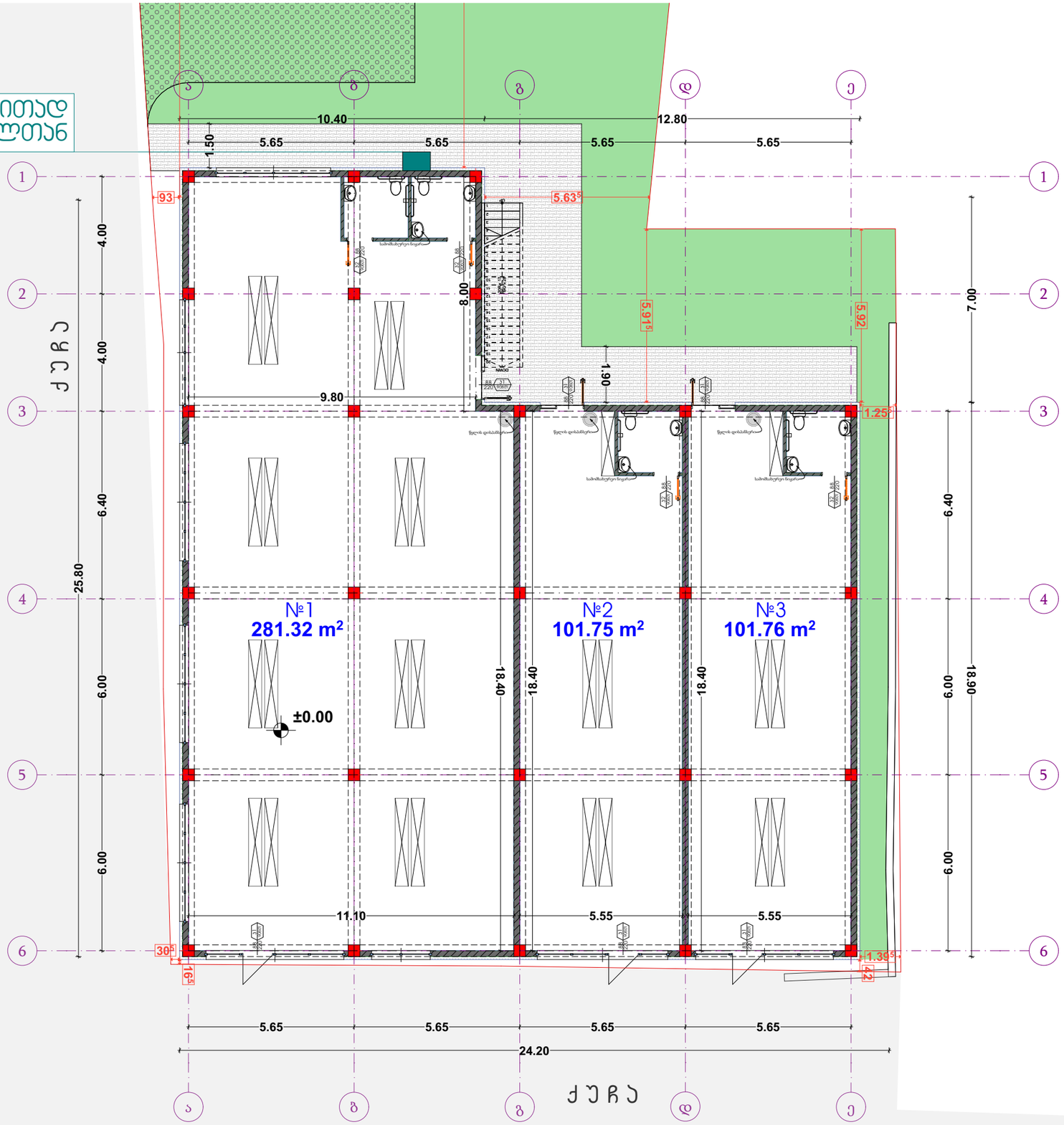

გაზის გაყვანილობის სქემა

პირობითი ნიშნები

- ბუნებრივი აირის დგარი
- ბუნებრივი აირის მრიცხველი
- ბუნებრივი აირის მილი

ობიექტი

მრავალფუნქციური კომპლექსი / შენობა

ფურცლის ზომა

A3

თბილისი 2026 წ.

გაზმომარაგების გეგმა სართულებზე ნიშნულებით:

+0.00

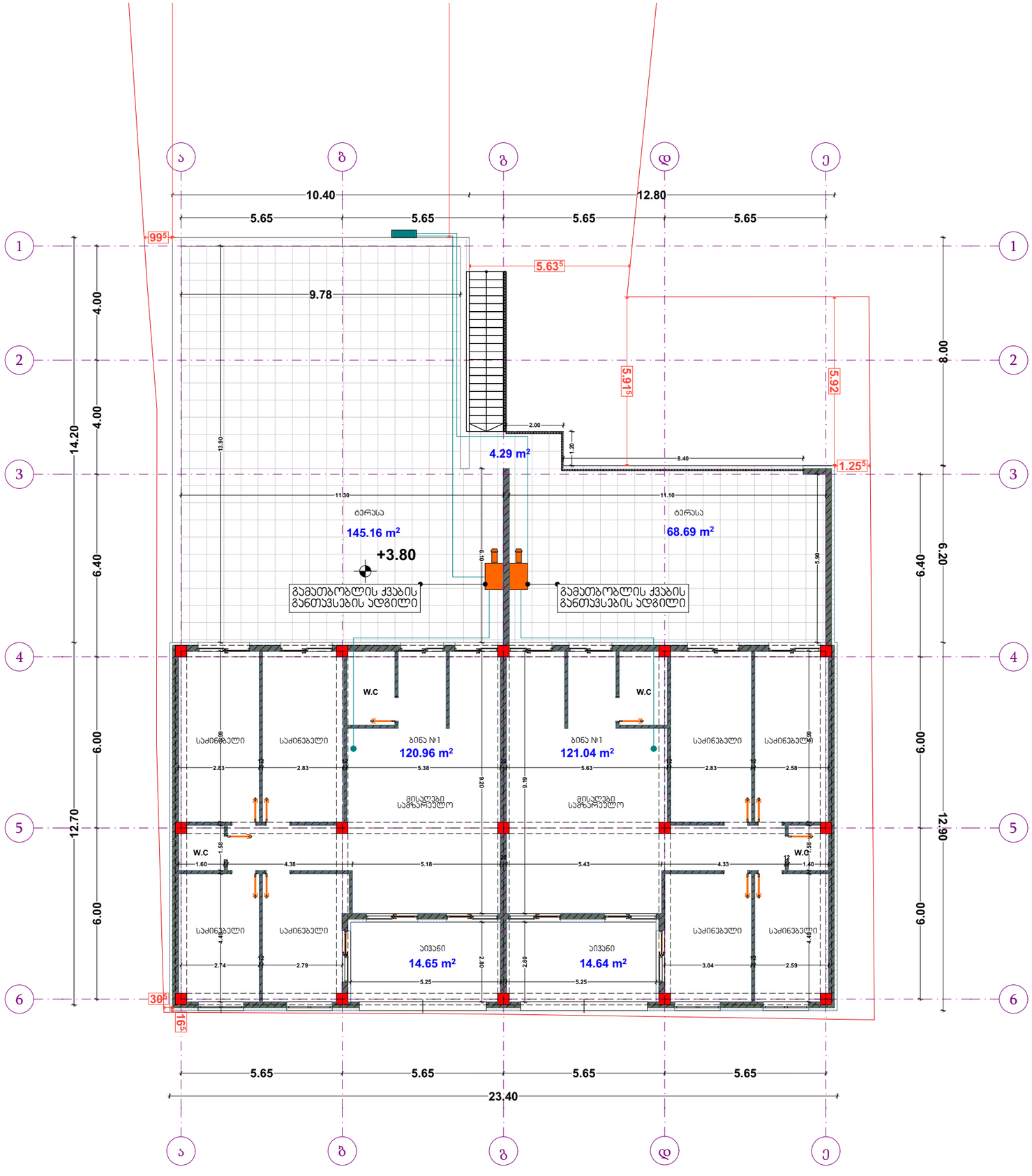

გაზის გაყვანილობის სქემა

პირობითი ნიშნები

- ბუნებრივი აირის დგარი
- ბუნებრივი აირის მრიცხველი
- ბუნებრივი აირის მილი

ობიექტი

მრავალფუნქციური კომპლექსი / შენობა

ფურცლის ზომა

A3

თბილისი 2026 წ.

გაზმომარაგების გეგმა სართულებზე ნიშნულებით:

+3.80

წყალმომარაგებისა და წყალარინების სქემები

მრავალფუნქციური კომპლექსი/შენობა
ქ. თბილისი, გარეჯის ქუჩა, №1
ს/კ :01.81.25.007.029

თბილისი
2026წ.

დაერთება ქალაქის ძირითად წყალმომარაგების ქსელთან

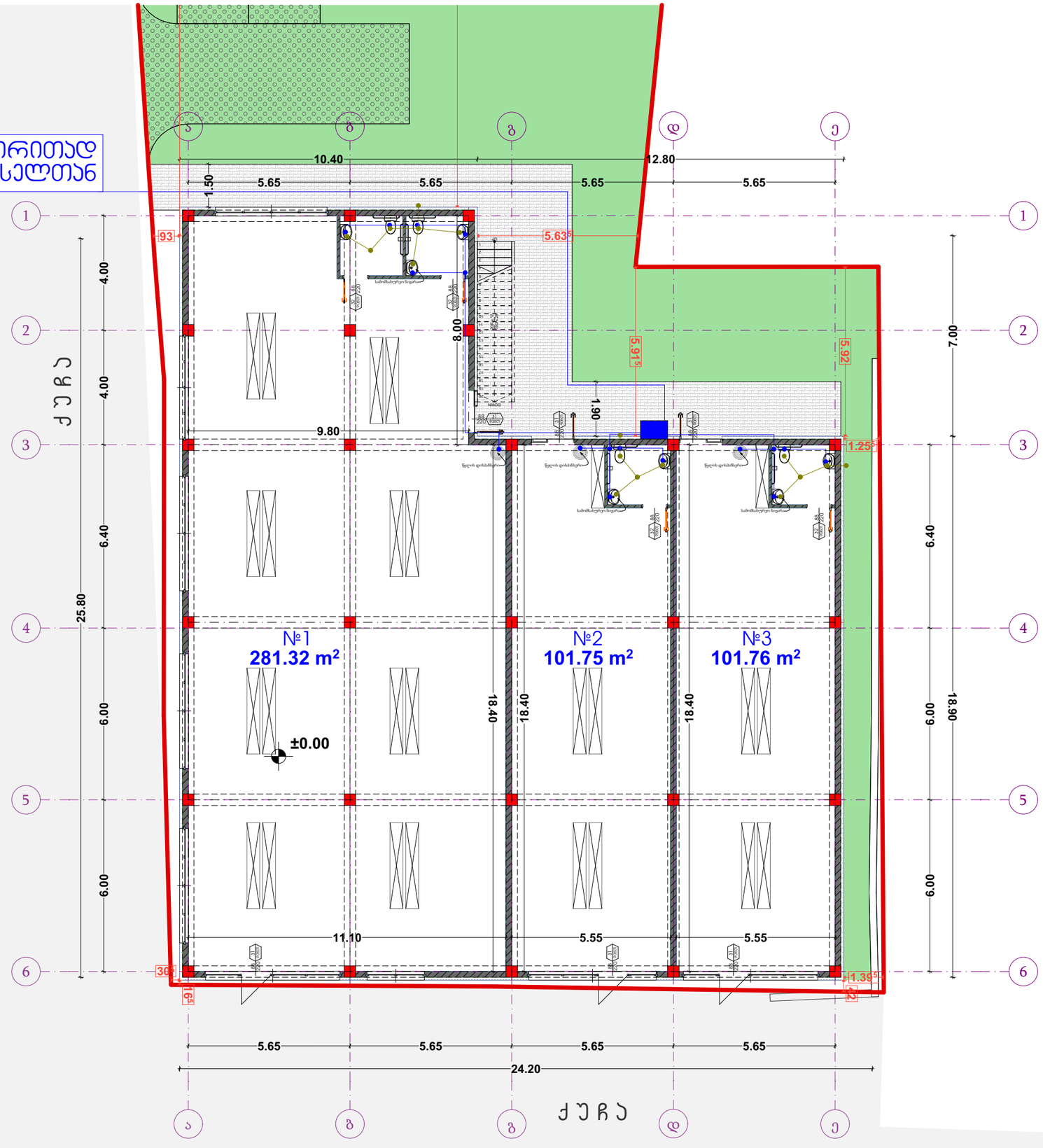

წყალგაყვანილობისა და წყალარინების სქემა

პირობითი ნიშნები

- წყლის დგარი
- ცხელი წყლის მილი
- ცივი წყლის მილი
- წყლის ვენტილი
- ცხელი წყლის დგარი
- ცივი წყლის დგარი
- საკანალიზაციო მილი
- საკანალიზაციო დგარი

ობიექტი

მრავალფუნქციური კომპლექსი / შენობა

ფურცლის ზომა

A3

თბილისი 2026 წ.

წყალგაყვანილობისა და წყალარინების გეგმა სართულებზე ნიშნულებით:

+0.00

სართულზე განთავსებულია წყალგამანაწილებელი ძირითადი დგარი ბინებისთვის, ბინებში გვხვდება ცივი წყლისა და კანალიზაციის ძირითადი დგარები, რომლებიდანაც წყალგაყვანილობა სამომავლოდ გადაწყვეტილი იქნება მესაკუთრეთა სურვილის მიხედვით.

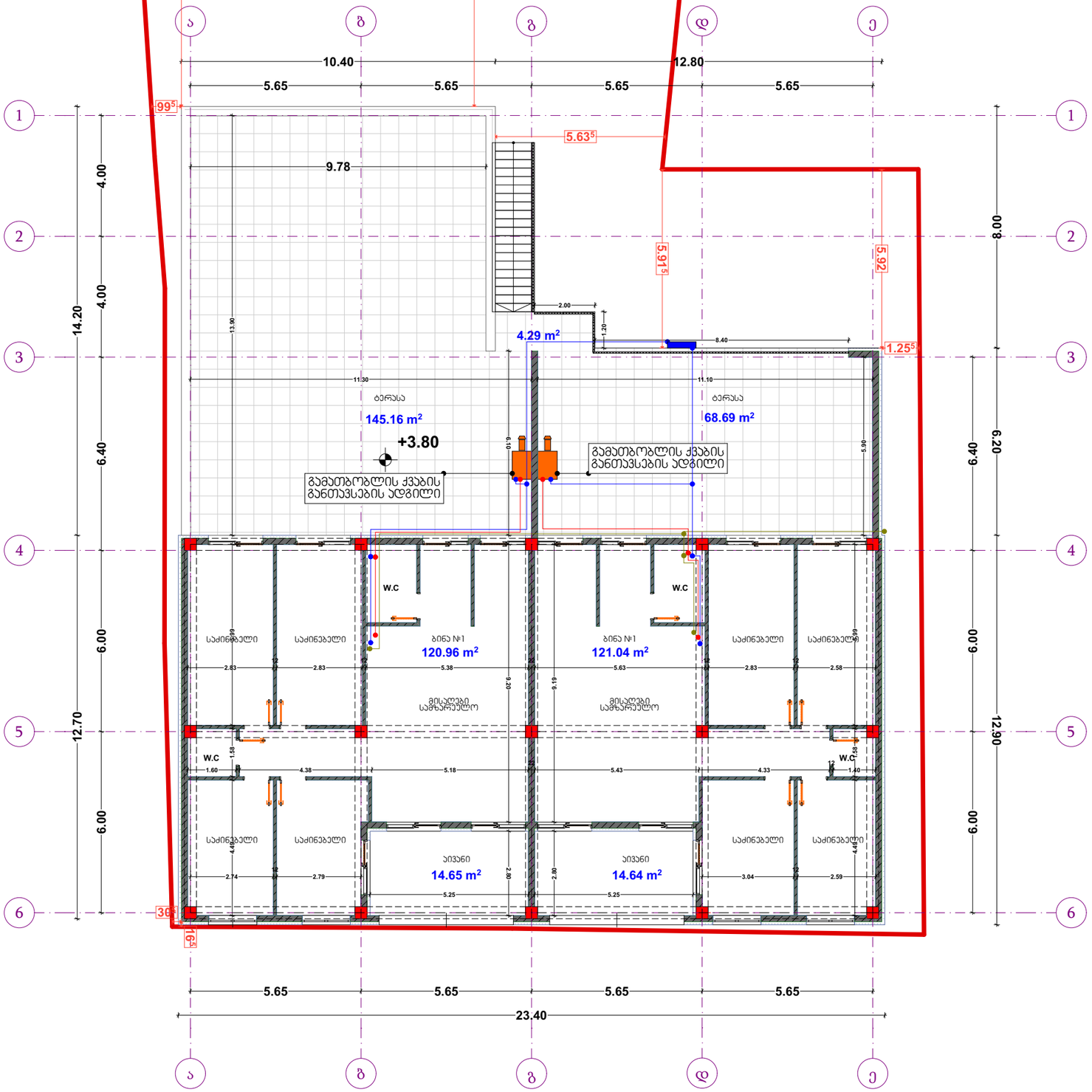

წყალგაყვანილობისა და წყალარინების სქემა

პირობითი ნიშნები

- წყლის დგარი
- ცხელი წყლის მილი
- ცივი წყლის მილი
- წყლის ვენტილი
- ცხელი წყლის დგარი
- ცივი წყლის დგარი
- საკანალიზაციო მილი
- საკანალიზაციო დგარი

ობიექტი

მრავალფუნქციური კომპლექსი / შენობა

ფურცლის ზომა

A3

თბილისი 2026 წ.

წყალგაყვანილობისა და წყალარინების გეგმა სართულებზე ნიშნულებით:

+3.80

ელექტროგაყვანილობის სქემები

მრავალფუნქციური კომპლექსი/შენობა
ქ. თბილისი, გარეჯის ქუჩა, №1
ს/კ :01.81.25.007.029

თბილისი
2026წ.

ელ მომარაგების სისტემის აღწერა

საპროექტო ობიექტი წარნმოადგენს ორ სართულიან მრავალფუნქციურ შენობას ელექტრო მომარაგების სქემები დამუშავებულია არქიტექტურული პროექტის შესაბამისად
ელექტრო მომარაგების პროექტი მოიცავს შენობაში ელ. ენერგიის განაწილები სქემებს

ელექტრო მომარაგება განხორციელდება ენერგო - სადისტრიბუციო კომპანიის მიერ გაცემული ტექნიკური პირობის საბუძველზე
განათების ქსელში გამოყენებული კაბელი - NYM-J 3x1,5
როზეტების ქსელში გამოყენებული კაბელი - NYM-J 3x2,5
გაყვანილობა შესრულდება ფარულად კედლის ლესვაში.

პირობითი აღნიშვნები

- ელ. გამანაწილებელი ფარი
- როზეტი
- ჩამრთველი ერთი კლავიშით
- ჩამრთველი ორი კლავიშით
- სანათი
- ძირითადი გამანაწილებელი ფარიდან მიმავალი სადენი
- ელექტრო კაბელი როზეტების ქსელისთვის
- სანათებთან დამაკავშირებელი სადენი
- მაღალი ძაბვის კაბელი

შენიშვნა:
ყველა როზეტი მონტაჟდება იატაკის დონიდან 40სმ-ში,თუ არ არის მითითებული კონკრეტული სიმაღლე
ყველა ჩამრთველი მონტაჟდება იატაკის დონიდან 80სმ-ში.

სართულზე განთავსებულია მთავარი ელექტროგამანაწილებელი ფარები,
კომერციულ ფართებში ელექტროგაყვანილობა გაკეთდება მესაკუთრეთა სურვილის მიხედვით

დაერთება ქალაქის ძირითად
ელექტრომომარაგების ქსელთან

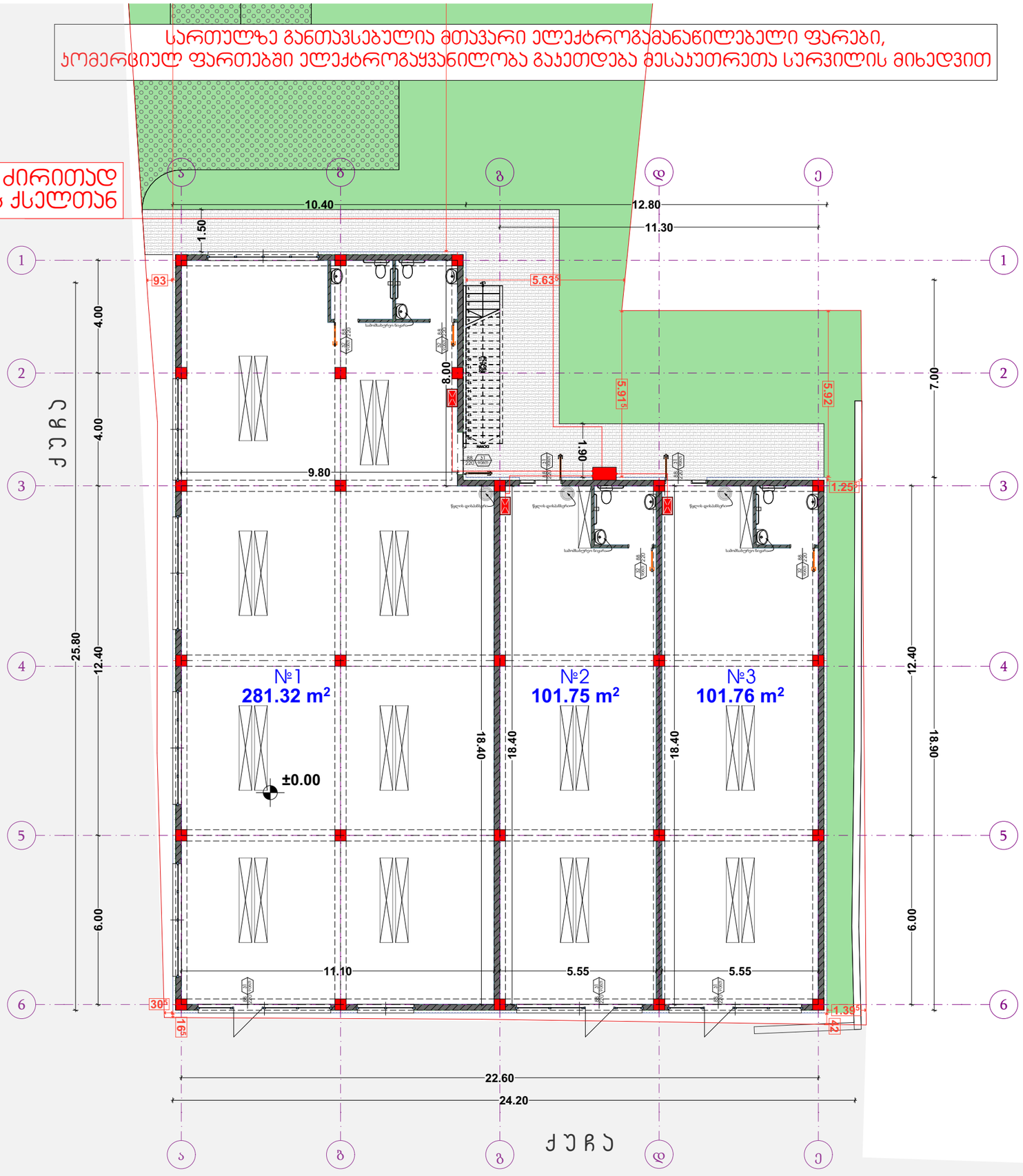

ელეგტროგაყვანილობის სქემა

პირობითი ნიშნები

- ელ . გამანაწილებელი ფარი
- როზეტი
- ჩამრთველი ერთი კლავიშით
- ჩამრთველი ორი კლავიშით
- სანათი
- ძირითადი გამანაწილებელი ფარიდან მიმავალი სადენი
- ელექტრო კაბელი როზეტების ქსელისთვის
- სანათებთან დამაკავშირებელი სადენი
- მაღალი ძაბვის კაბელი

ობიექტი

მრავალფუნქციური
კომპლექსი / შენობა

ფურცლის ზომა

A3

თბილისი 2026 წ.

ელექტროგაყვანილობის გეგმა
სართულებზე ნიშნულებით :

+0.00

სართულზე განთავსებულია მთავარი ელექტროგამანაწილებელი ფარები, ბინებში ელექტროგაყვანილობა გაიკეთდება მესაკუთრეთა სურვილის მიხედვით

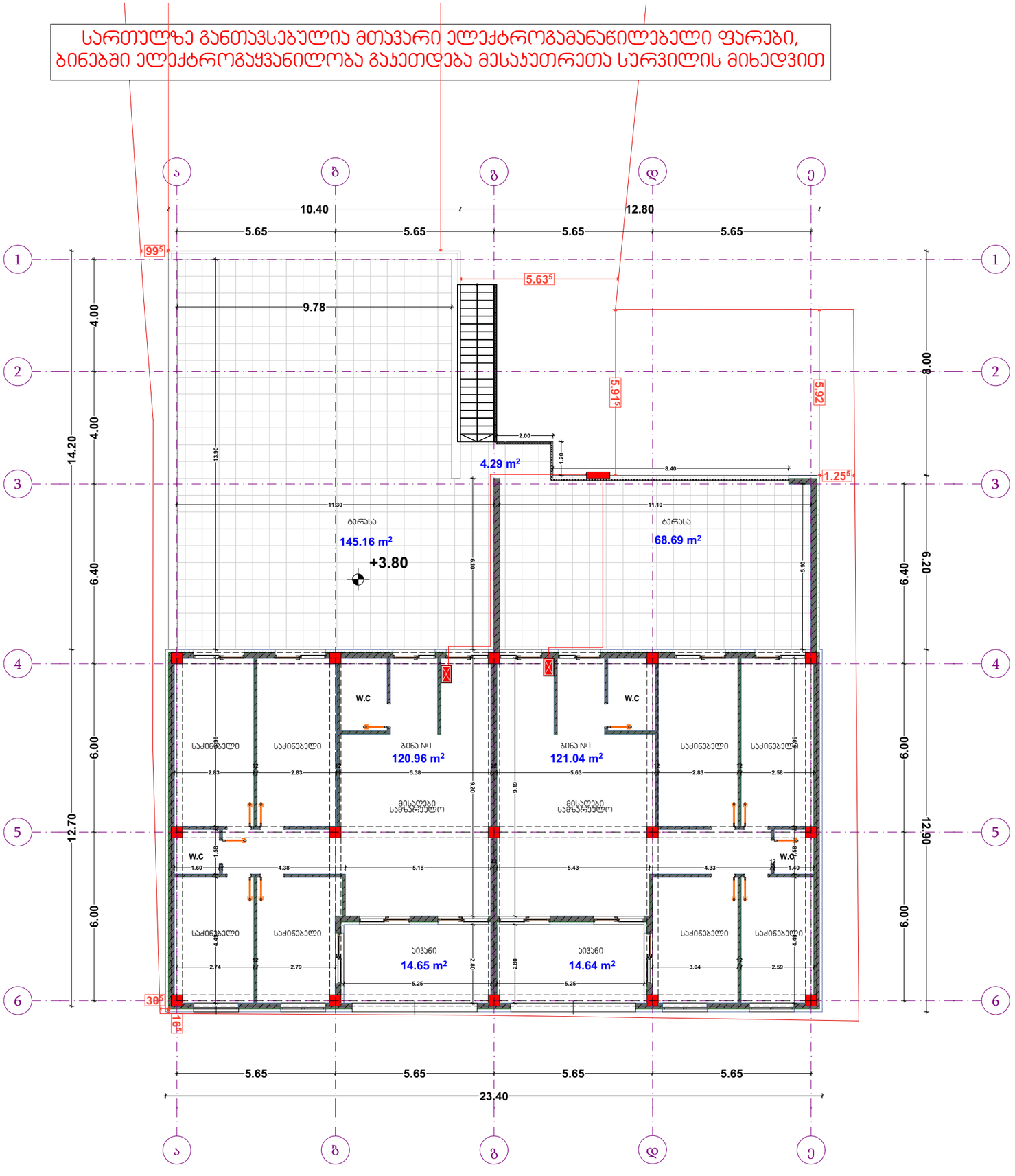

ელეგტროგაყვანილობის სქემა

პირობითი ნიშნები

- ელ . გამანაწილებელი ფარი
- როზეტი
- ჩამრთველი ერთი კლავიშით
- ჩამრთველი ორი კლავიშით
- სანათი
- ძირითადი გამანაწილებელი ფარიდან მიმავალი სადენი
- ელექტრო კაბელი როზეტების ქსელისთვის
- სანათებთან დამაკავშირებელი სადენი
- მაღალი ძაბვის კაბელი

ობიექტი

მრავალფუნქციური კომპლექსი / შენობა

ფურცლის ზომა

A3

თბილისი 2026 წ.

ელექტროგაყვანილობის გეგმა სართულებზე ნიშნულებით :

+3.80

გათბობისა და ვენტილაციის სქემები

მრავალფუნქციური კომპლექსი/შენობა
ქ. თბილისი, გარეჯის ქუჩა, №1
ს/კ :01.81.25.007.029

თბილისი
2026წ.

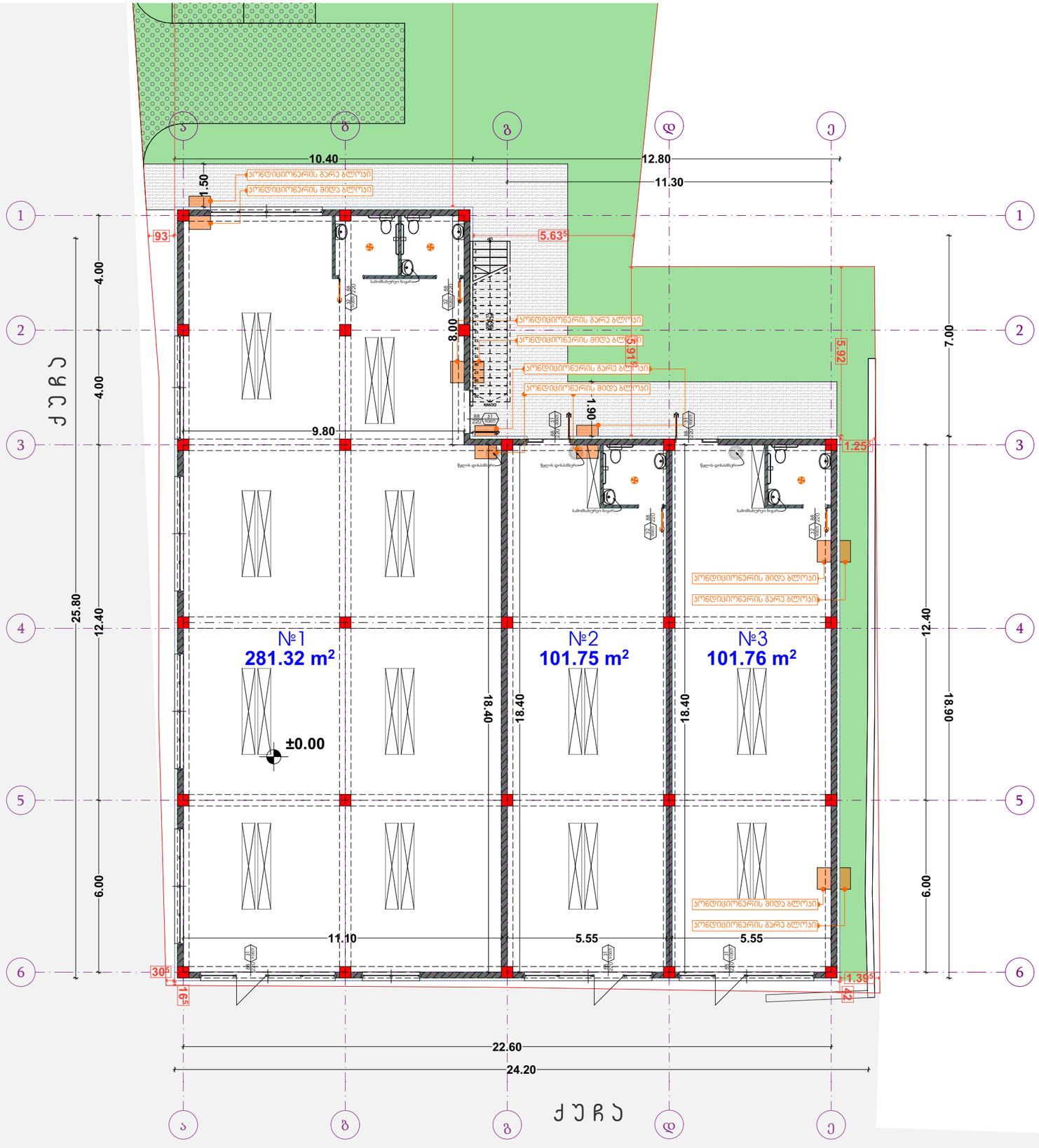

გათბობისა და ვენტილაციის სქემა

პირობითი ნიშნები

- გათბობის გამშვები მილი
- გათბობის უკუმილი
- ფოლადის პანელური რადიატორი
- ჰაერგამწოვი

ობიექტი

მრავალფუნქციური
კომპლექსი / შენობა

ფურცლის ზომა

A3

თბილისი 2026 წ.

გათბობისა და ვენტილაციის გეგმა
სართულებზე ნიშნულებით :

+0.00

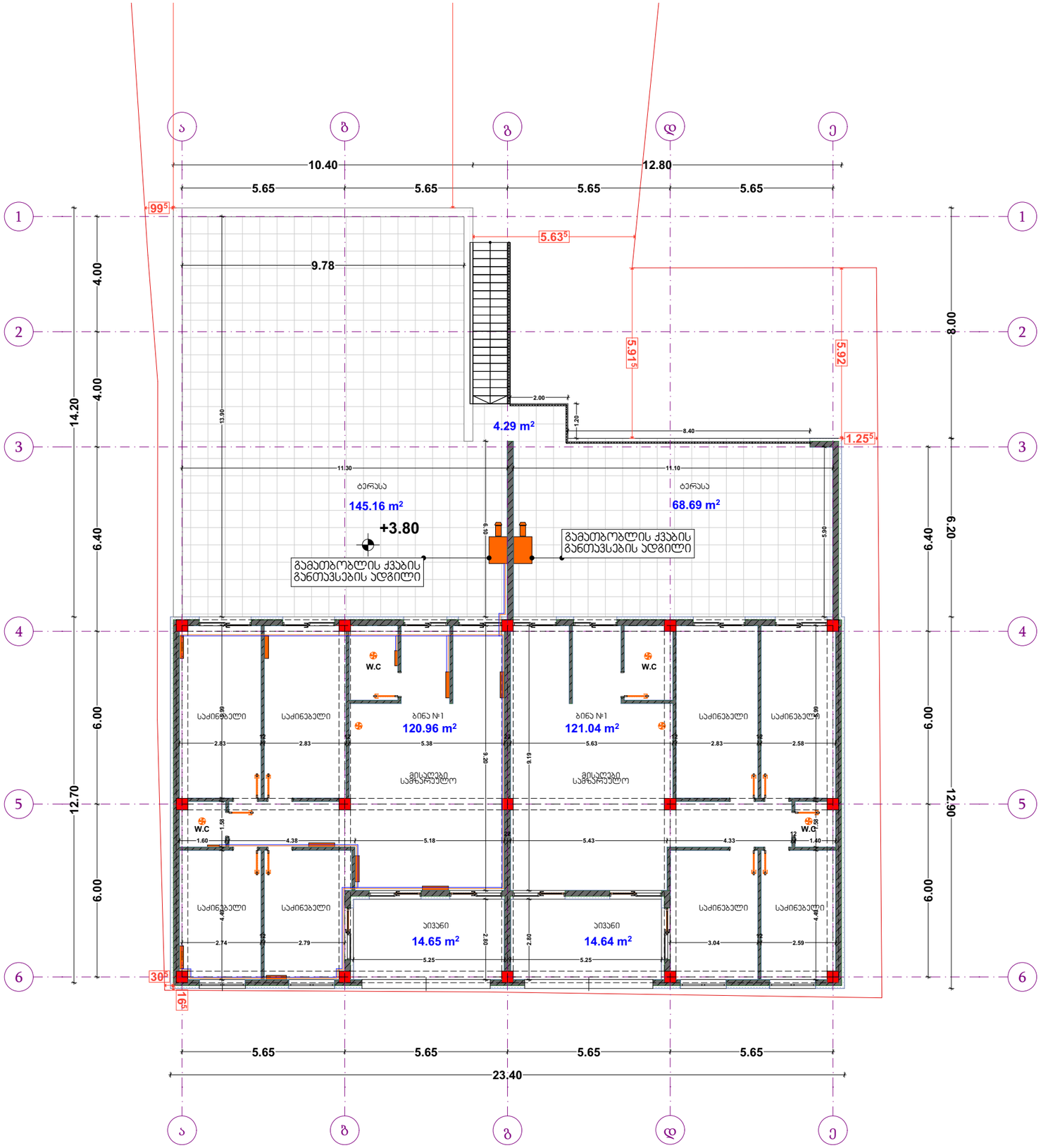

გათბობისა და ვენტილაციის სქემა

პირობითი ნიშნები

- გათბობის გამშვები მილი
- გათბობის უკუმილი
- ფოლადის პანელური რადიატორი
- ჰაერგამწოვი

ობიექტი

მრავალფუნქციური კომპლექსი / შენობა

ფურცლის ზომა

A3

თბილისი 2026 წ.

გათბობისა და ვენტილაციის გეგმა სართულებზე ნიშნულებით :

+3.80

ტელეკომუნიკაციის სქემები

მრავალფუნქციური კომპლექსი/შენობა
ქ. თბილისი, გარეჯის ქუჩა, №1
ს/კ :01.81.25.007.029

თბილისი
2026წ.

სართულზე განთავსებულია მთავარი ელექტრომამანაწილებელი ფარები,
კომერციულ ფართებში ელექტრომაყვანილობა გაიყვანება მესაკუთრეთა სურვილის მიხედვით

დაერთება ქალაქის ძირითად ელექტრომომარაგების ქსელთან

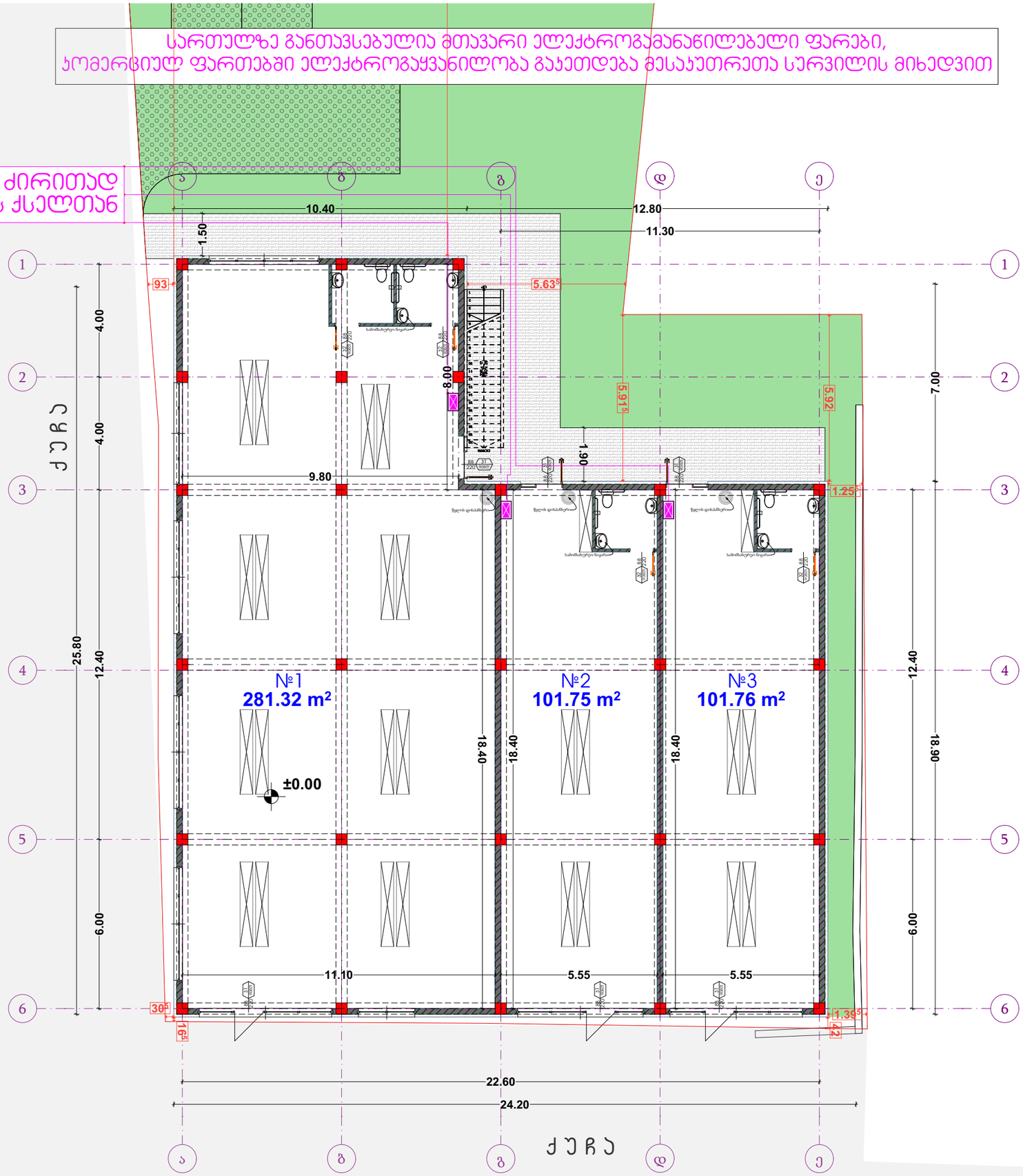

ტელეკომუნიკაციის სქემა

პირობითი ნიშნები

ინტერნეტისა და სატელეკომუნიკაციო ქსელების გამანაწილებელი ფარი

ძირითადი გამანაწილებელი ფარიდან მიმავალი სადენი

ობიექტი

მრავალფუნქციური კომპლექსი / შენობა

ფურცლის ზომა

A3

თბილისი 2026 წ.

ტელეკომუნიკაციის გეგმა სართულებზე ნიშნულებით:

+0.00

სართულზე განთავსებულია მთავარი ტელეკომუნიკაციის ქსელის გამანაწილებელი ფარები, ბინებში ტელეკომუნიკაციის ქსელები გაჯეთდება მესაკუთრეთა სურვილის მიხედვით

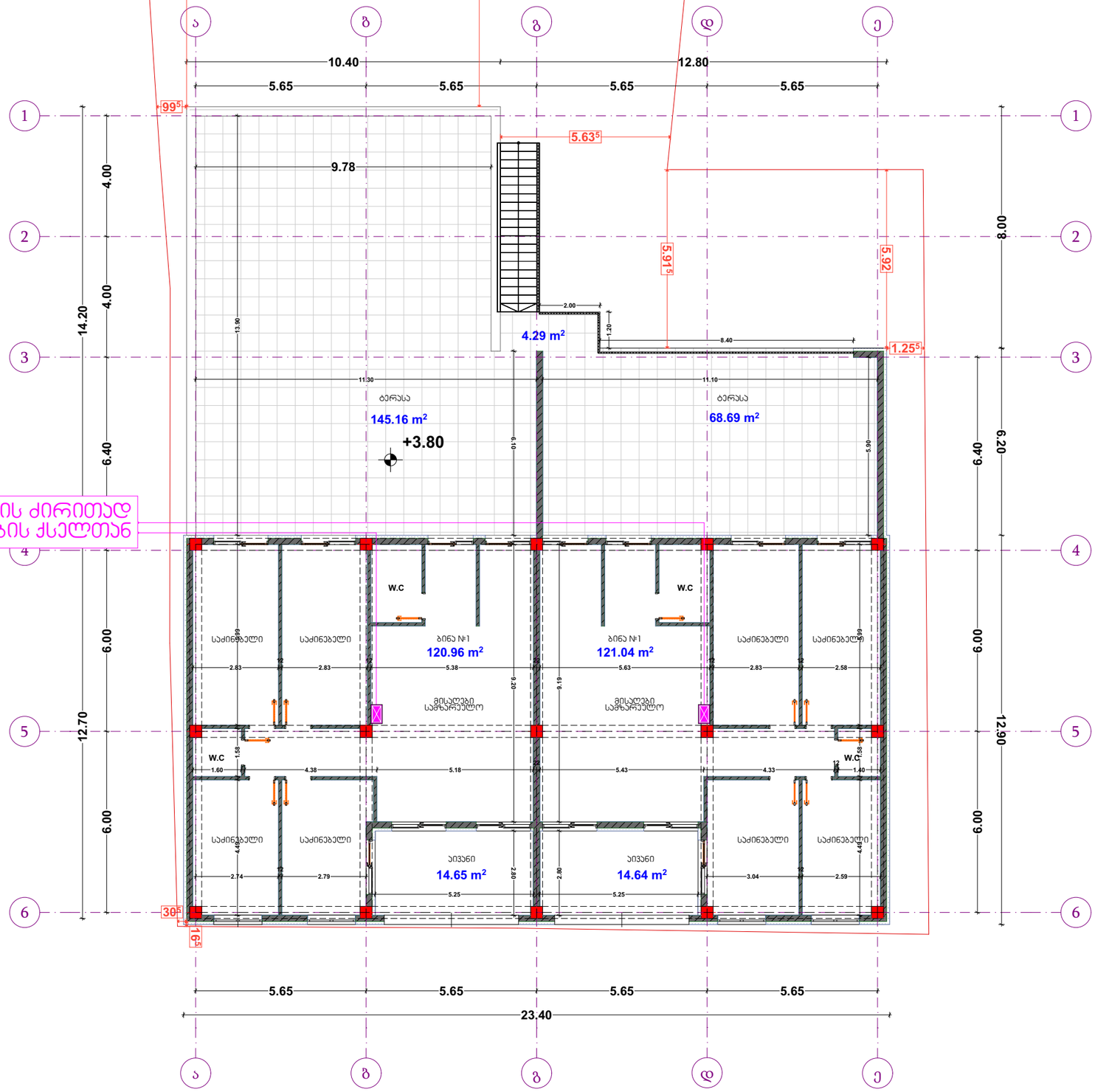

დაერთება ქალაქის ძირითად ელექტრომომარაგების ქსელთან

ტელეკომუნიკაციის სქემა

პირობითი ნიშნები

ინტერნეტისა და სატელეკომუნიკაციო ქსელების გამანაწილებელი ფარი

ძირითადი გამანაწილებელი ფარიდან მიმავალი სადენი

ობიექტი

მრავალფუნქციური კომპლექსი / შენობა

ფურცლის ზომა

A3

თბილისი 2026 წ.

ტელეკომუნიკაციის გეგმა სართულებზე ნიშნულებით:

+3.80