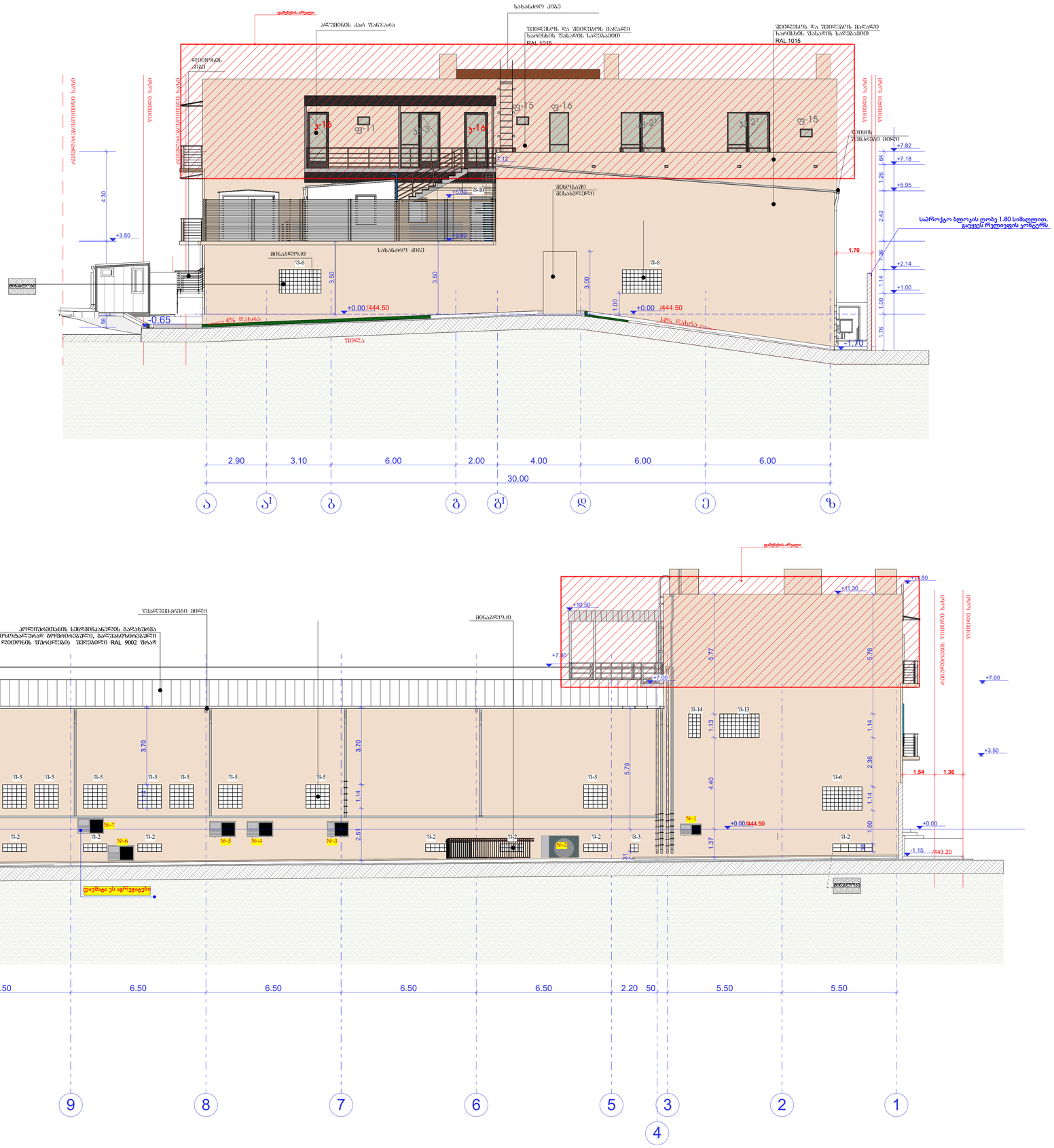

ფორმატი PAPER SIZE	ხელშეკრულების № CONTRACT №	პროექტის № PROJECT №	ფაილის სახელი FILE NAME
A-1			gengegma. dwg

პირობითი აღნიშვნები — LEGEND

+503.300 საპროექტო ნიშნული

505.780 არსებული ნიშნული

ჭრილის ხაზი

ღერძის ხაზი

ნიშნული ხაზი

შენიშვნები — NOTES

1. ნახატზე ზომები მოცემულია მეტრებში;
2. ნახატზე მასტე იფიქსირება მშენებლობისა მეთანგამბული უნდა იყოს პროექტის ავტორებთან;
3. ფრაგმენტი პროექტირებიის ავტომატურად უკიდება ნიშა პროექტი;

ექსპლიკაცია — EQSPLIKATION

სიტუაციური სქემა — KEY PLAN

დამკვეთი CLIENT: შპს "ჯონდო" ID ნომერი 404497914

პროექტი PROJECT: "საკონდენსატორი, მეტეხის ეკლესიაში , ოფისი და მათი შენგებითნორების ოპერაციული ღონისძიება ფრონტაში"

მისამართი ADRESS: საქართველო, ქ.თბილისი,საბურთალოს უბანი,ნაკვეთის ბატონობა სამ. კოდი(01.72.14.014/888)

თანამდებობა	გვარი	ხელმოწერა
შეასრულა:	თ.ბაქრაძე	
შეამოწმა:		
დაამტკიცა:		

"KONDI" LTD

პროექტის მეთანამშრომლები , მშენებლობის ნებართვა

მასშტაბი SCALE	1:100	თარიღი DATE OF ISSUE
ნახაზის DRWG.	ფასადები „ა-ზ" და „11-1" ღერძებში	

სტადია STAGE	ინდექსი INDEX	ფურც. PAGES
სამშენებლო დოკუმენტაცია		

ფორმატი PAPER SIZE	ხელშეკრულების № CONTRACT №	პროექტის № PROJECT №	ფაილის სახელი FILE NAME
A-1			gengegma. dwg

პირობითი აღნიშვნები — LEGEND

+503.300 საპროექტო ნიშნული

505.780 არსებული ნიშნული

ჭრილის ხაზი

ღერძის ხაზი

ნიშული ხაზი

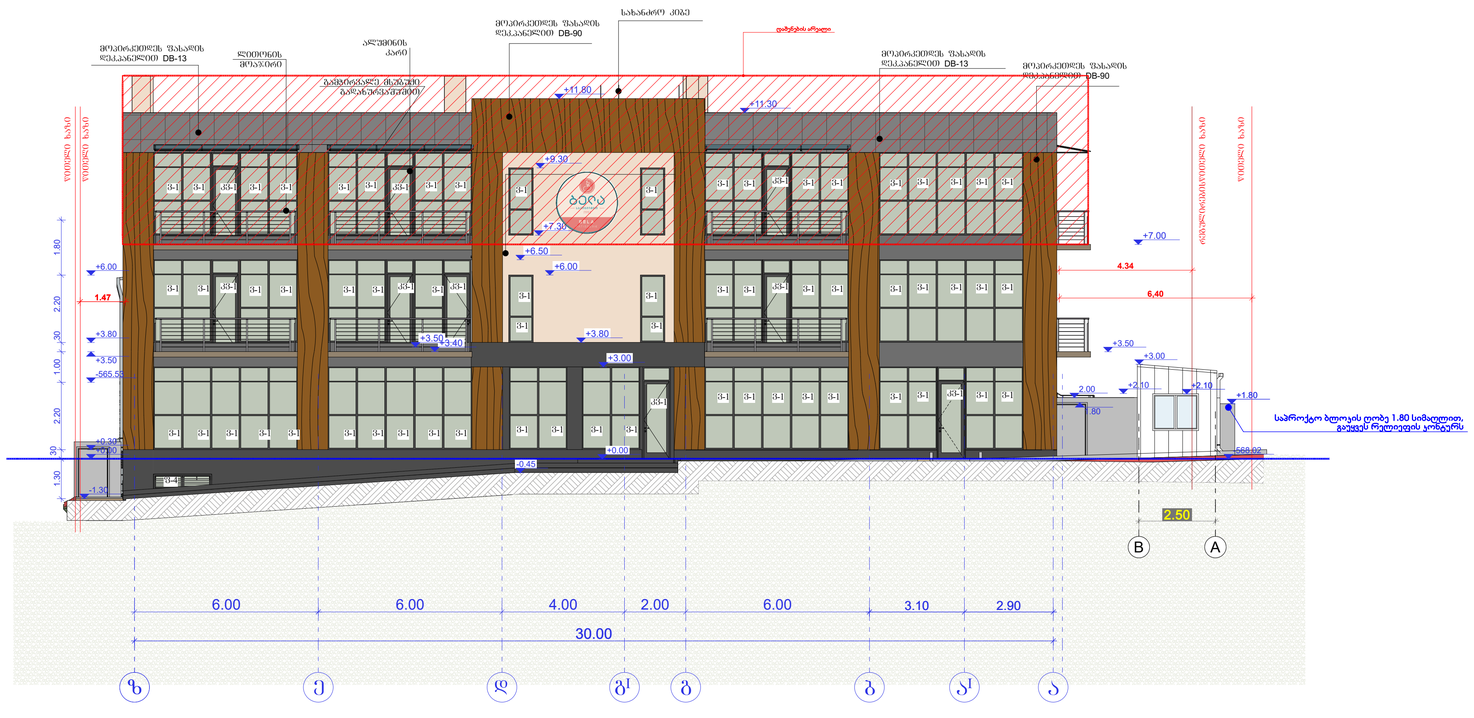

შენიშვნები — NOTES

1. ნახაზზე ზომები მოცემულია მმ-ებში;
2. ნახაზზე ზომა იცვლება მშენებლობისას მეთანამშრომლის ან ავტორის ცნობით;
3. ფერადში პროექტირებით ასახულებულად უნდა ეწოდება წინა პროექტის;

განმარტება — EXPLANATION

საკვანძო სქემა — KEY PLAN

დამკვეთი CLIENT: შპს "ეონდი" ID ნომერი 404497914

პროექტი PROJECT: საკონდიციონერო, მულტისპლიტები , ოფისი და მათი ფენკოილით უზრუნველყოფის ტიპობრივი დამხმარე ფარიანი

მისამართი ADRESS: საკონდიციონერო, ქ.თბილისი,ავლაბრის ვენტილაციების ბაზისთორის ს/კ. კორპ. 01.72.14.014/888)

თანამდებობა	გვარი	ხელმოწერა
შესრულა:	თ.ხვედელიანი	
შეამოწმა:		
დაამტკიცა:		

პროექტის მეთანამშრომ , მშენებლობის ნებართვა

მასშტაბი SCALE	1:100	თარიღი DATE OF ISSUE

ნახაზის DRWG. ფასადები „ზ-ა" და „1-11" ღერძებში

სტადია STAGE	ინდექსი INDEX	ფურც. PAGES
საპროექტო დოკუმენტი		

კარების სპეციფიკაცია

ტიპი	ზომები (მმ)		მასალა	რაოდენობა სართულებზე	ფართობი (კვ.მ)
	L	H		+7.00 ნიშნულზე (დაშენება)	
ჯ-1	1000	2100	მეტალოპლასტმასი	2	4.20მ²
ჯ-1¹	1000	2100	მეტალოპლასტმასი	9	18.9მ²
ჯ-14	1000	2100	მეტალოპლასტმასი	4	8.40 მ²
ჯ-14¹	1000	2100	მეტალოპლასტმასი	1	2.10 მ²
ჯ-15	950	2100	მეტალოპლასტმასი	1	1.99 მ²
ჯ-16	1000	2500	ალუმინი	1	2.500 მ²
ჯ-16¹	1000	2500	ალუმინი	1	2.500 მ²

ფანჯრების ვიტრაჟების,კარი-ვიტრაჟის სპეციფიკაცია

ტიპი	ზომები (მმ)		მასალა	რაოდენობა სართულებზე	ფართობი (კვ.მ)
	L	H		+7.00 ნიშნულზე (დაშენება)	
ფ-11	600	400	ალუმინი	1	0.24 მ²
ფ-15	600	400	ალუმინი	2	0.48 მ²
ფ-16	940	2700	ალუმინი	1	2.53 მ²
კარების რაოდენობა			ჯამი	4ცალი	3.25მ²

ფანჯრების ვიტრაჟების,კარი-ვიტრაჟის სპეციფიკაცია

ტიპი	ზომები (მმ)		მასალა	რაოდენობა სართულებზე	ფართობი (კვ.მ)
	L	H		+7.00 ნიშნულზე (დაშენება)	
ვტ-1	900	2200	ალუმინი	17	33.66მ²
ვტ-2	800	2200	ალუმინი	2	3.52მ²
ჯვტ-1	950	2500	ალუმინი	3	7.12მ²
ჯვტ-2 ჯვტ-2¹	1800	2500	ალუმინი	4	18.0მ²
ჯვტ-3	1000	2500	ალუმინი	1	2.50მ²
ფანჯრების რაოდენობა			ჯამი	27 ცალი	64.53 მ²

კარების ტიპები

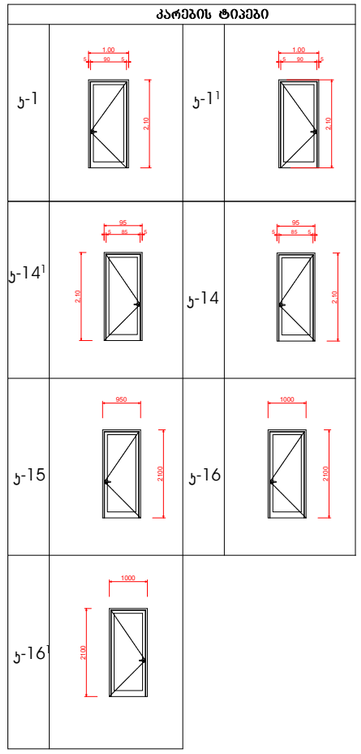

ფანჯრების სპეციფიკაცია



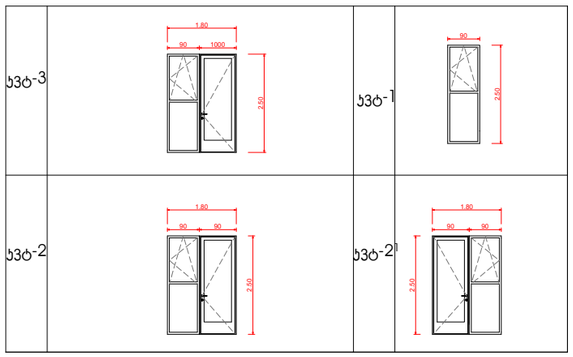

ელ.ფოსტა PAPER SIZE: A-3
ხელშეკრულების № CONTRACT №:
პროექტის № PROJECT №:
ფაილის სახელი FILE NAME: gengegma.dwg

ვერტიკალური ნიშნულები LEGEND

+503.300 სავარაუდო ნიშნული
505.780 არსებული ნიშნული

ჭრილის ხაზი
ღერძის ხაზი
ნიშნული ხაზი

შენიშვნები NOTES

1. ნახაზზე ზომები მოცემულია მეორეხმ;
2. ნახაზზე ყველა ცვლილება მშენებლობისას შეთანხმებული უნდა იყოს პროექტის ავტორებთან;
3. ფანჯრების პროექტირებით ავტომატურად უკრძალება ნიშა ვარიანტი;

ექსპლიკაცია EQSPLIKATION

სიტუაციური სქემა KEY PLAN

დამკვეთი CLIENT
შპს "კონტი"
ID ნომერი 404497914

პროექტი PROJECT: **საკონტროლო, მულტიფუნქციური , ოფისი და მათი ფუნქციონირების უზრუნველსაყოფი შენობები**

მისამართი ADRESS: საქართველო, ქ.ბათუმის,ავჭალაული უნივერსიტეტის ტერიტორია სს. კორპ(01.72.14.014/888)

თანამდებობა	გვარი	ხელმოწერა
შეასრულა:	თამაზაული	
შეამოწმა:		
დაამტკიცა:		

შენობის პროექტის შეთანხმება , მშენებლობის ნებართვა

მასშტაბი SCALE		თარიღი DATE OF ISSUE

ნახაზის DRWG.

ღიობების სპეციფიკაცია

სტადია STAGE	ინდექსი INDEX	ფურც. PAGES
პროექტის ნებართვა		

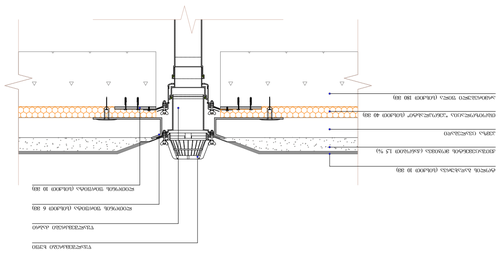
מרצפת קרמיקה 10 מ"מ
דבק מרצפות 5 מ"מ
שכבת הידוק 80 מ"מ
בטון רזה 100 מ"מ
שכבת הפרדה
בטון 200 מ"מ
איטום



ვიდეო ჩაწერილია ფაილში ფოტო 3

ბეტონის ფილა ფასადის ზედა ნაწილში
RAL 1015

ბეტონის ფილა ფასადის ქვედა ნაწილში
RAL 1015

ფილების ერთმანეთთან შეერთების ადგილი
ვიზუალურად არ უნდა ჩანდეს

ალუმინის პროფილი DB-90
ფერი RAL 1015

ალუმინის პროფილი DB-13
ფერი RAL 1015

ალუმინის პროფილი ფასადის ქვედა ნაწილში
ფერი RAL 1015

ალუმინის პროფილი ფასადის ზედა ნაწილში
ფერი RAL 1015

ფასადის ფილების განლაგების სქემა N 1

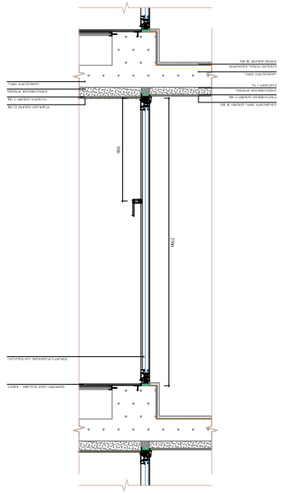

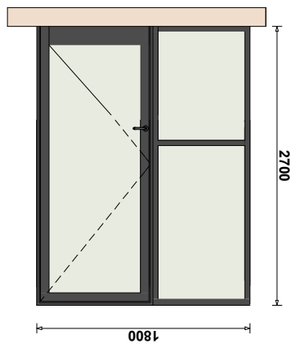

33-2¹

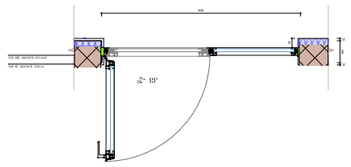

ალუმინის ფანჯრის ფანჯრის 1800 X 2700 (სიგანე სიმაღლე) ტიპიური ჭრილი

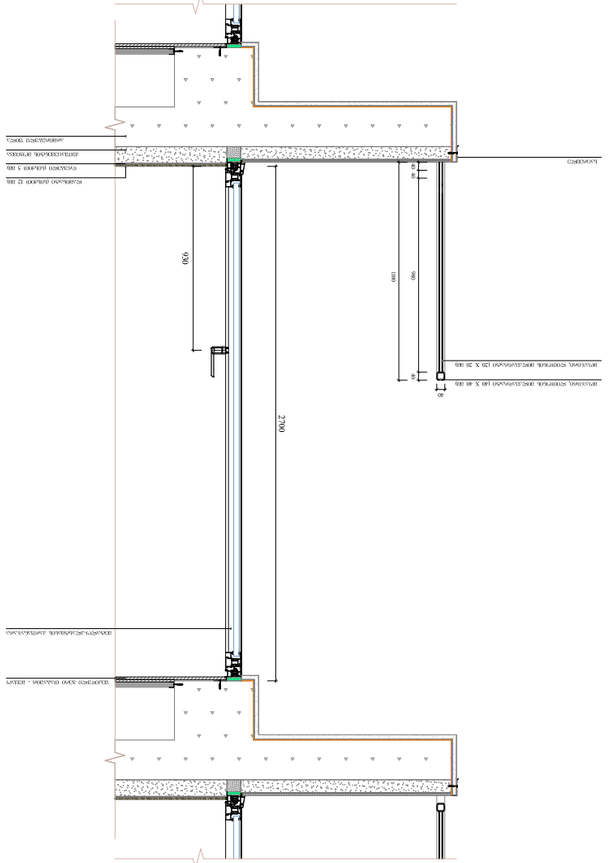

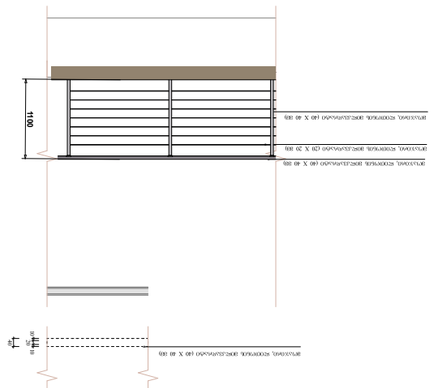

ნიშნები	LEGEND
ასაწევი ფანჯრის ნაწილი	
ფანჯრის ჩარჩო	
შემკვრელი ხაზი	
ნაკეთობის ხაზი	
ასაწევი ფანჯრის ნაწილი	
+503.300 სანაპირო ბეტონის ფილის ზედა ნიშნული	
505.780 სანაპირო ბეტონის ფილის ქვედა ნიშნული	

ფორმატი FORMAT	ობიექტის N PROJECT N	კონტრაქტის N CONTRACT N	ნახაზის დასახელება FILE NAME
A-3			genpegrna. dwg

მასშტაბი SCALE		თარიღი DATE OF ISSUE	ნახაზის N DRWG.

ნახაზის დასახელება . ROMANIA ტიპიური სამკვიდრო

სტადია STAGE		ნახაზის N INDEX	გვერდი PAGES

დამკვეთი CLIENT	შპს "ხორნაბუდა" id 6178204760 404497914		
პროექტის დასახელება PROJECT	"ბაღის ტერიტორიაზე მდებარე ბაღის ბაღის ტიპის ორსართულიანი შენობის ფასადის ნაწილის ალუმინის ფანჯრების ჩანაცვლება ფასადის ნაწილში"		
მისამართი ADRESS	ქალაქი თბილისი, გლდანი-ნაძალადევის რაიონი, ბაღის ქუჩა N 72, 14.014/888		
ტექნიკური ზედამხედველი	ბაქრაძე ნიკოლოზ	ხელმოწერა	
პროექტის ხელმძღვანელი:	ბაქრაძე ნიკოლოზ	ხელმოწერა	
პროექტის ავტორი:			
ტექნიკური ზედამხედველობა:	შპს "ქუდი" LTD		

ნახაზის ავტორი: შპს "ქუდი", ბაქრაძე ნიკოლოზ, 302136884

NOTES	ზოგადი მითითებები
1. ნახაზზე მოცემული ფილების ზომები გადაამოწმეთ ადგილზე გაზომვების საფუძველზე.	
2. ნახაზის ზომები მოცემულია მილიმეტრებში, ნიშნულები მეტრებში.	
3. ფილების მონტაჟი უნდა განხორციელდეს ტექნიკური ზედამხედველის ზედამხედველობით.	
ელექტრონული ვერსია	ELECTRONIC VERSION
ნახაზის ნომერი	DRAWING NUMBER
ფასადის ფილების განლაგების სქემა N 1	
ტიპიური ჭრილები	
ალუმინის ფანჯრის ტიპიური ჭრილი	
ნახაზის ნომერი	DRAWING NUMBER
33-2¹	