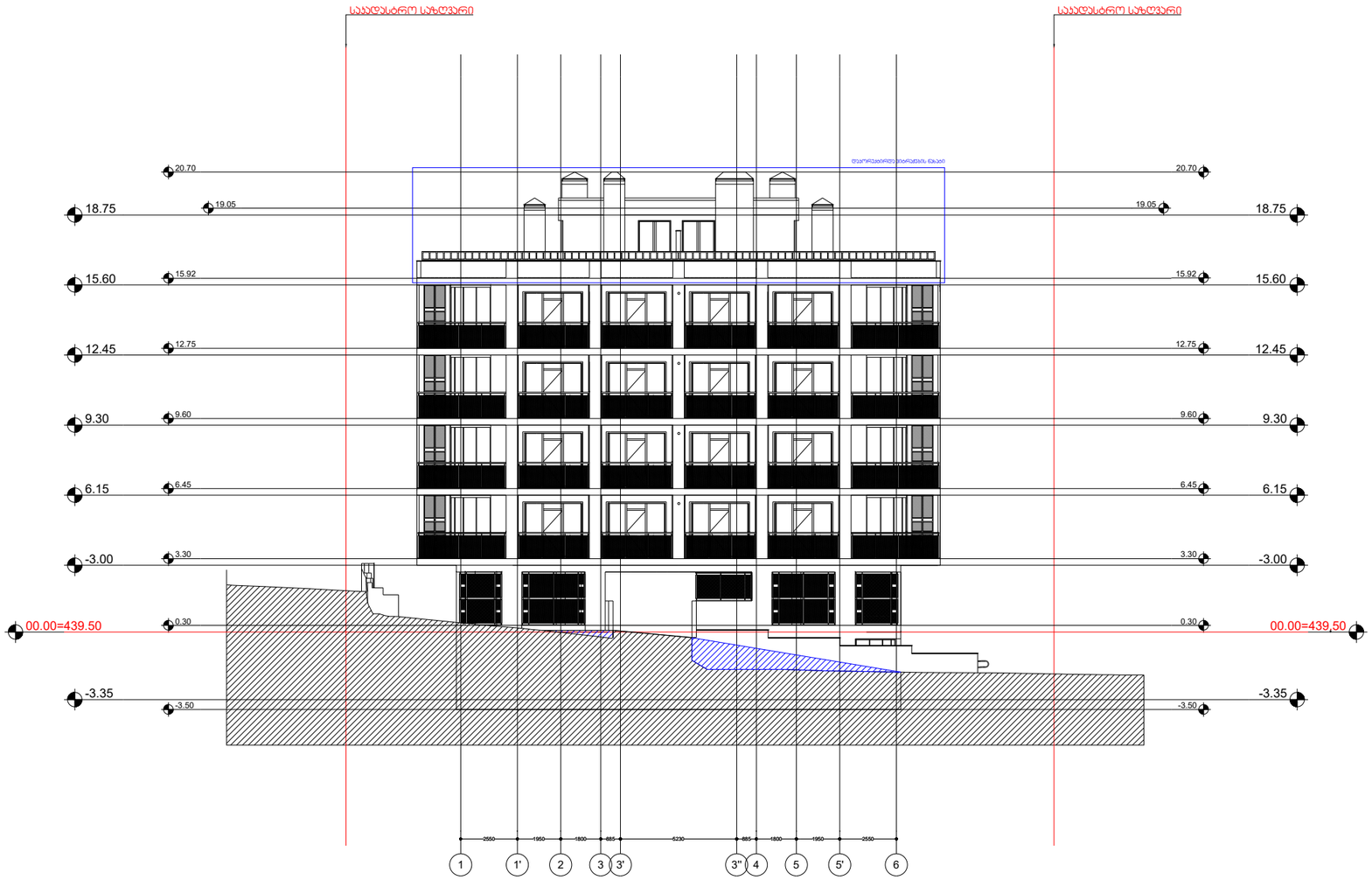

შენიშვნა:

ჯარფანჯრების სპეციფიკაცია იხილეთ ფურც. 26

ფასადების განშლები დეტალურად იხილეთ ფასადების ალბომში ფურც. 31-32

გამოცემა: 25.01.2025

M ARCHITECTURE
ფაქტიური მისამართი:
ქ.თბილისი, საბურთალო,
მიხეილ ქორდანიის ქ. 27ბ
ელ.ფოსტა:
info_ma@yahoo.com
www.marchitecture.ge

ფუნქციური დანიშნულება:

მრავალფუნქციური შენობა

ფორმატი	A2	დაკვეთა	

პირობითი ნიშნები:

შენიშვნები:

1. ნახაზზე ჩაშვებს პრეფერენციის მიმართულებები;
2. ნახაზზე ისრებით ცხრილებში მითითებულებს მიმართულებები ფილა-ფილა პოზიციის მიმართულებით;
3. ფასადებზე კორპუსებისათვის ანაზომებიდან გამოვიდა ნიშა გამოსახულ;

დამკვეთი: შპს"ზე ეპბი დეველოპმენტი"

პროექტის მისამართი:

ქ. თბილისი,ბროწეულის
ქ. N3
საკადასტრო კოდი:
01.10.11.001.128

სტადია
პრელიმინარული

ნახაზის დასახელება
ფასადი 1-1

Layout ID		ფურც.	
სულ.			

CAD DWG FILE:

შეასრულა:	თ.ბერულავამ
ISSUE:	
შეამოწმა:	გ.გვასალიანი
CHECKED:	
შეამოწმა:	რ.ბაბერიანი
CHECKED:	

საავტორო უფლებები:
COPYRIGHT:
LTD M ARCHITECTURE

სათაური:
TITLE

00.00=439.50

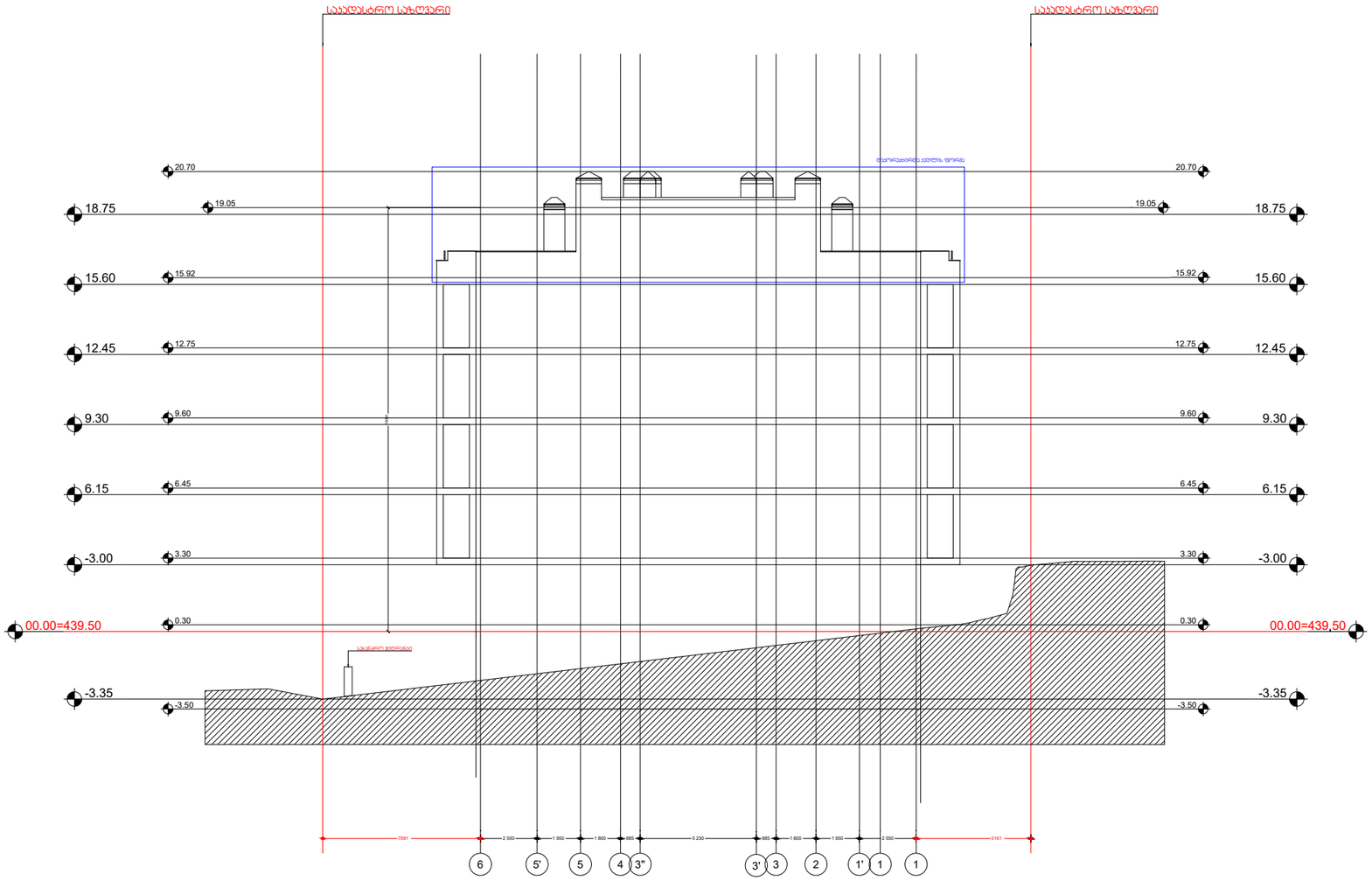

შენიშვნა:

პარფანჯრების სპეციფიკაცია იხილეთ ფურც. 26

ფასადების განშლები დეტალურად იხილეთ ფასადების ალბომში ფურც. 31-32

გამოცემა: 25.01.2025

M ARCHITECTURE
ფასადური მისამართი: კ.თბილისის, საბურთალო, მისასვლელი 27ბ
ელ-ფოსტა:
info_ma@yahoo.com
www.marchitecture.ge

ფუნქციური დანიშნულება:

მრავალფუნქციური შენობა

ფორმატი	A2	დაკვეთა	

პირობითი ნიშნები:

შენიშვნები:

1. ნახაზზე ზომები მოცემულია მილიმეტრობით;
2. ნახაზზე სიმაღლეები მოცემულია მეტრობით;
3. ფასადის პროექტირებით ითვალისწინებულ სამუშაოებს შესრულება ნება ეკრძალება.

დაკვეთი: შპს"ზე კუბი დეველოპმენტი"

პროექტის მისამართი:

ქ. თბილისი,ბროწეულის ქ. N3
საკადასტრო კოდი:
01.10.11.001.128

სტადია
პრიმიტაჟერა

ნახაზის დასახელება
ფასადი 2-2

Layout ID		ფურც.	
ს/ულ.			

CAD DWG FILE:

მშენრელი:	თ.ბერულავა	
ISSUE:		
მშმოწმა:	გ.გვალიაშვილი	
CHECKED:		
მშმოწმა:	რ.ხუციშვილი	
CHECKED:		

საავტორო უფლებები. COPYRIGHT: ყველა უფლება დაცულია LTD M ARCHITECTURE

ნახაზის: პროექტირება პრიმიტაჟერა

ნახაზის: TITLE

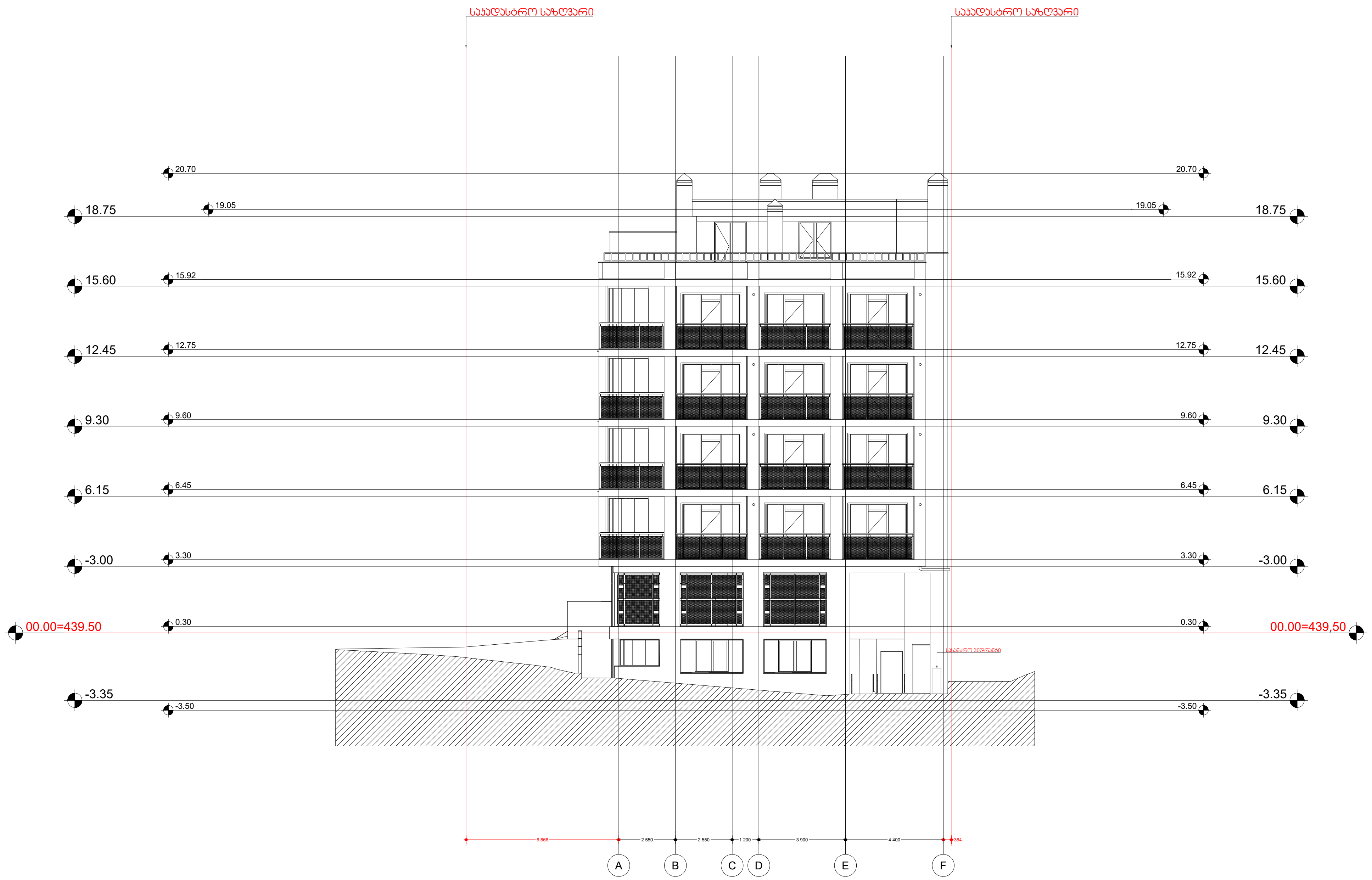

შენიშვნა:
კარფანჯრების სპეციფიკაცია იხილეთ ფურც. 26
ფასადების განშლები დეტალურად იხილეთ ფასადების ალბომში ფურც. 31-32

გამოცემა: 25.01.2025

M ARCHITECTURE
ფაქტიური მისამართი:
ქ.თბილისი, საბურთალო,
მიცკევიჩის ქ. 27ბ

ელ-ფოსტა:
info_ma@yahoo.com
www.marchitecture.ge

ფუნქციური დანიშნულება:

მრავალფუნქციური შენობა

ფორმატი	A2	დაკვეთა	

პირობითი ნიშნები:

შენიშვნები:
1. ნახაზზე ზომები მოცემულია მილიმეტრებში;
2. ნახაზზე ყველა ცვლილება მშენებლობისას შეთანხმებული უნდა იყოს პროექტის ავტორთან;
3. ფურცლის კორექტირებით ავტომატურად უქმდება წინა ვარიანტი;

დამკვეთი: შპს"ზე კუბი დეველოპმენტი"

პროექტის მისამართი:

ქ. თბილისი,ბროწეულის ქ. N3
საკადასტრო კოდი:
01.10.11.001.128

სტადია
არქიტექტურა

ნახაზის დასახელება
ფასადი 3-3

Layout ID		ფურც.	
სულ.			

CAD DWG FILE:

შეასრულა: ISSUE:	თ.წულუკიძე
შეამოწმა: CHECKED:	გ.გეგელაშვილი
შეამოწმა: CHECKED:	რ.ხეცურიანი

საავტორო უფლებები: "შპს ემ არქიტექტურა"
COPYRIGHT: LTD M ARCHITECTURE

სათაური: პროექტის კორექტირება
TITLE არქიტექტურა

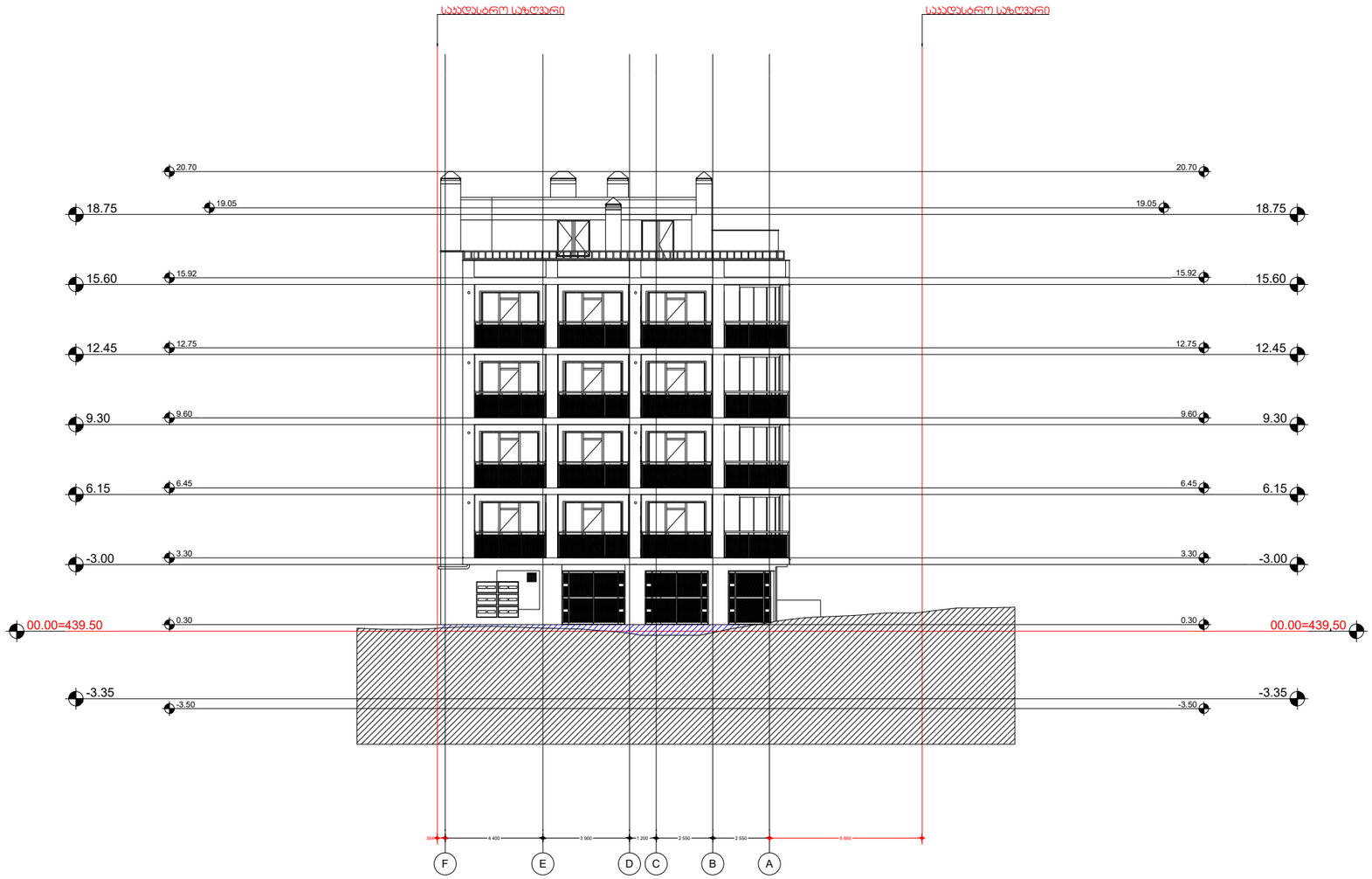

შენიშვნა:

ჯარფანჯრების სპეციფიკაცია იხილეთ ფურც. 26

ფასადების განშლები დეტალურად იხილეთ ფასადების ალბომში ფურც. 31-32

გამოცემა: 25.01.2025

M ARCHITECTURE
ფილიალი მისამართი:
ქ.თბილისის საკრებულო, მიცკევიჩის ქ. 27ბ
ელ-ფოსტა:
info_ma@yahoo.com
www.marchitecture.ge

ფუნქციური დანიშნულება:

მრავალფუნქციური შენობა

ფორმატი	A2	ფაზები	

პირობითი ნიშნები:

შენიშვნები:

1. ნახაზზე ზომები მოცემულია მილიმეტრებში;
2. ნახაზზე ყველა სიმაღლითი მონაცემი მოცემულია მეტრებში ზღვის დონიდან ათვლით;
3. ფასადების პროექციებში ასახულია ფასადის ელემენტები მოხსნილ მდგომარეობაში

დამკვეთი: შპს "ა ა ბი დეველოპმენტ"

პროექტის მისამართი:

ქ. თბილისი,ბროწეულის ქ. N3
საკადასტრო კოდი:
01.10.11.001.128

სტადია
პროექტირება

ნახაზის დასახელება
ფასადი 4-4

Layout ID		ფურც.	
სულ.			

CAD DWG FILE:

შესრულა:	თ.ნებლაძემ
ISSUE:	
შეამოწმა:	ა.გვენეტაძემ
CHECKED:	
შეამოწმა:	რ.ხუციშვილმ
CHECKED:	

საავტორო უფლებებით დაცულია
COPYRIGHT: LTD M ARCHITECTURE

სათაური: TITLE

ბეტონის ბოძი
01 - ტიპური მასალების ჩამონათვალი

1	ბეტონის ბოძი	01	53-07

ბეტონის ბოძის ტიპური ნახაზი

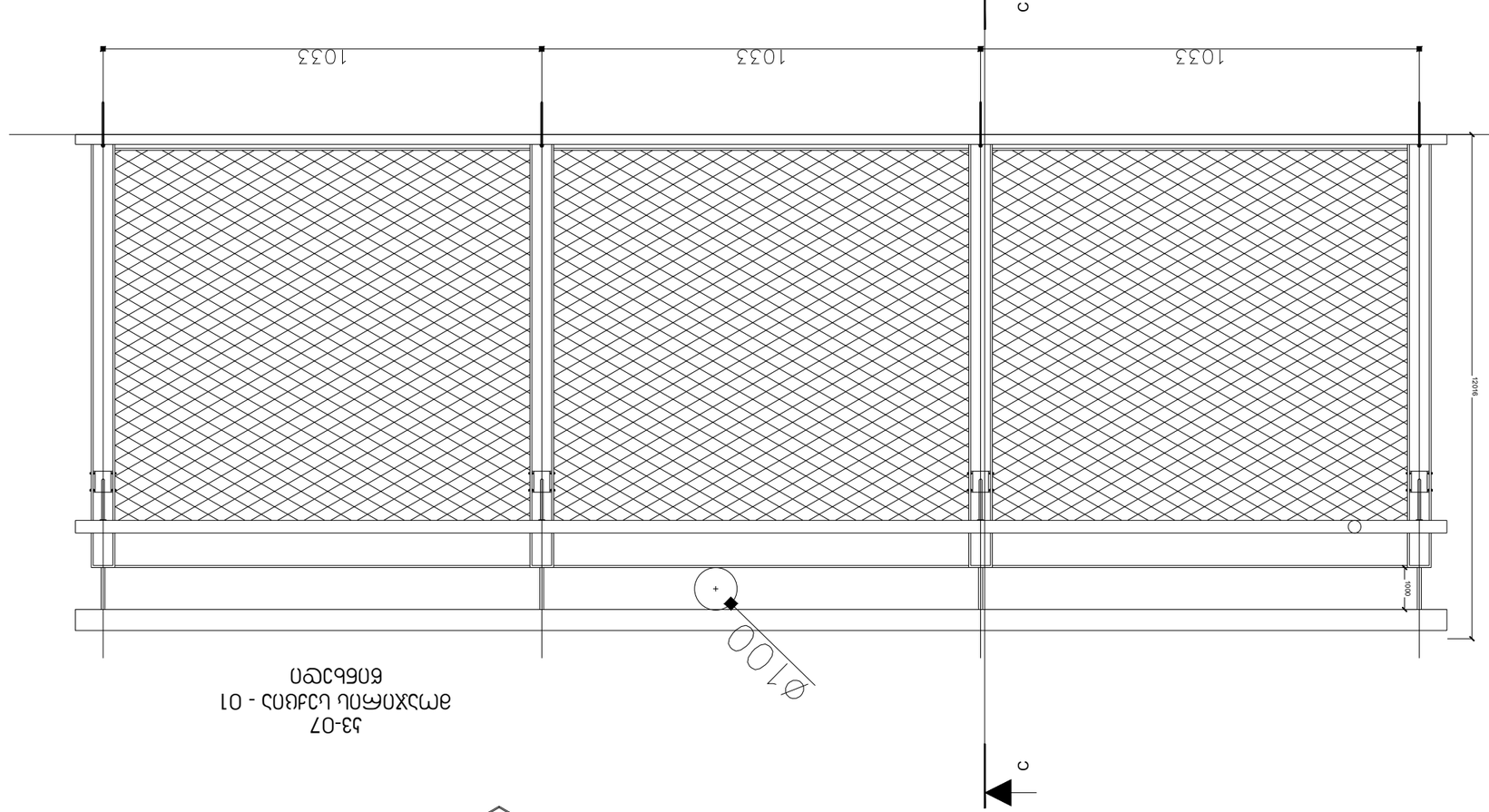

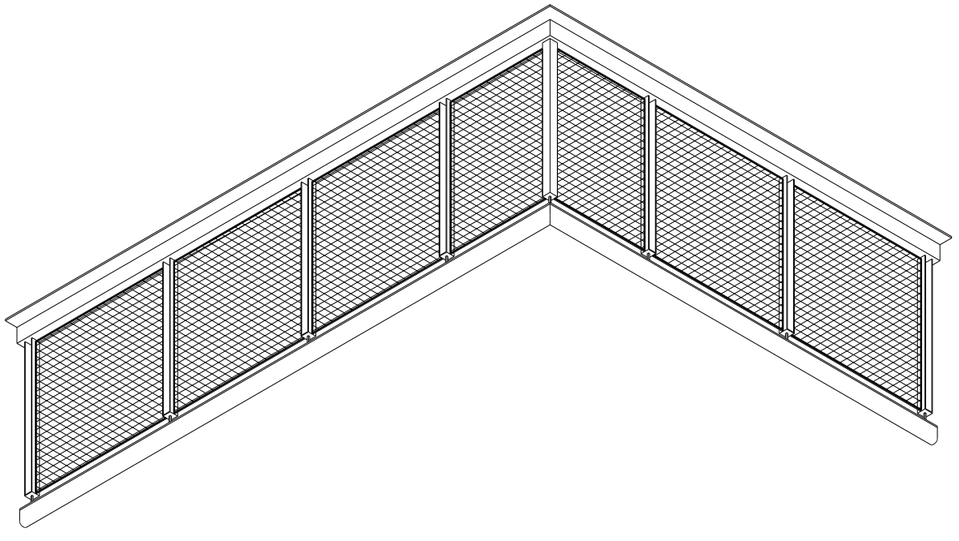

ბეტონის ბოძი
53-07
01 - ტიპური მასალების ჩამონათვალი

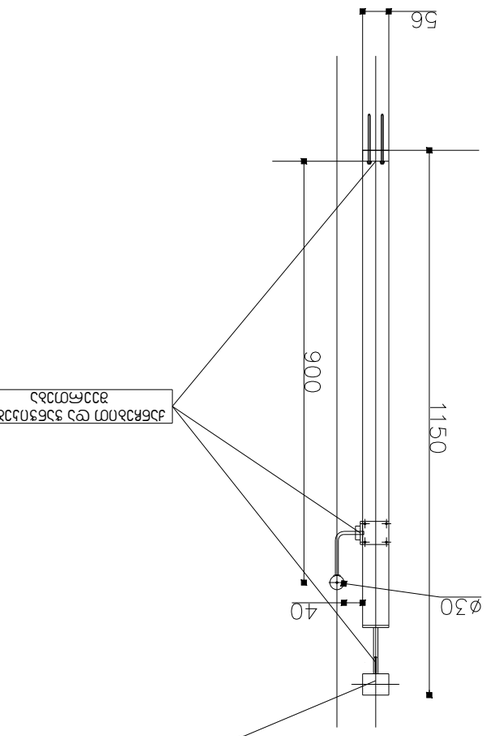

ბეტონის ბოძის ჭრილი C-C
53-07
01 - ტიპური მასალების ჩამონათვალი

ბეტონის ბოძის ფიქსაციის ელემენტი
ანკერული ჭანჭიკი M16 ხრახნით და ორმაგი ქანჩით

1	ბეტონის ბოძი	01	53-07

ბეტონის ბოძი: 01
ტიპური მასალების ჩამონათვალი

III-VI	04	16	08	08	2.61 მ2	2.61 მ2	83.62 მ2	

ფასადის ფანჯრების ჭრილი

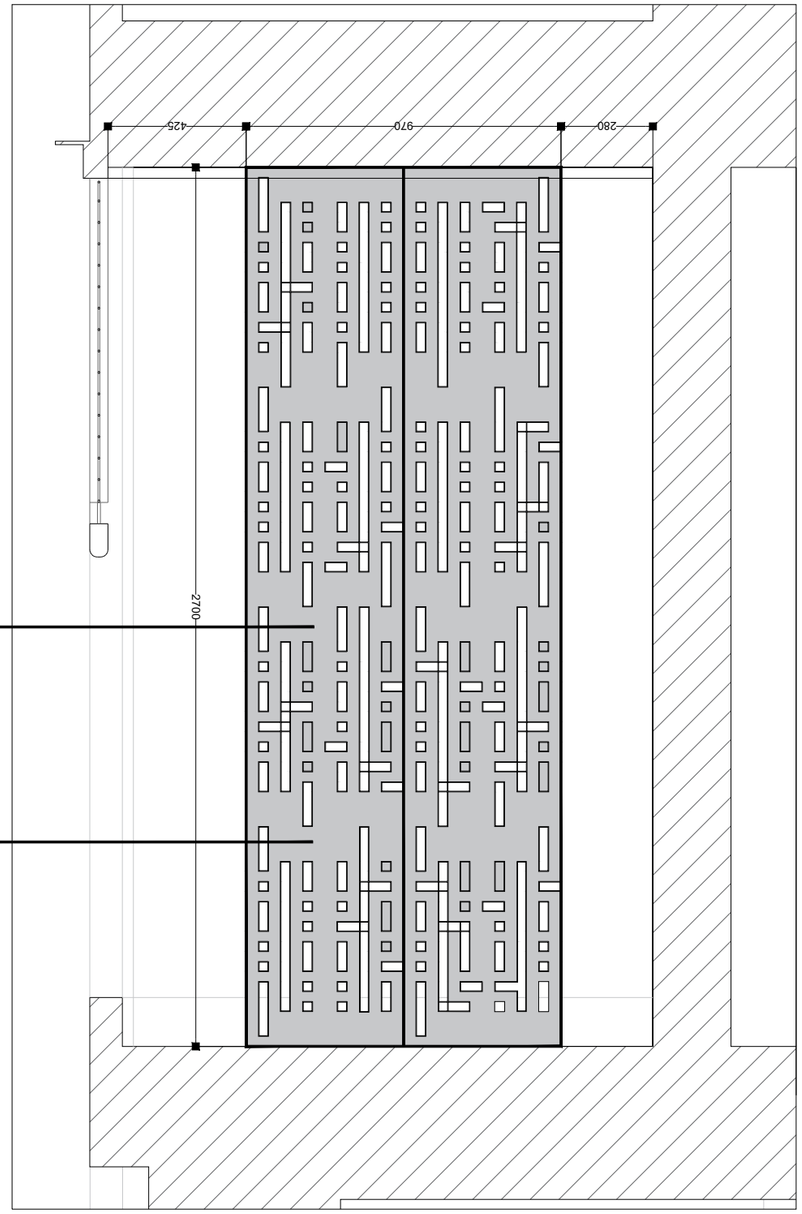

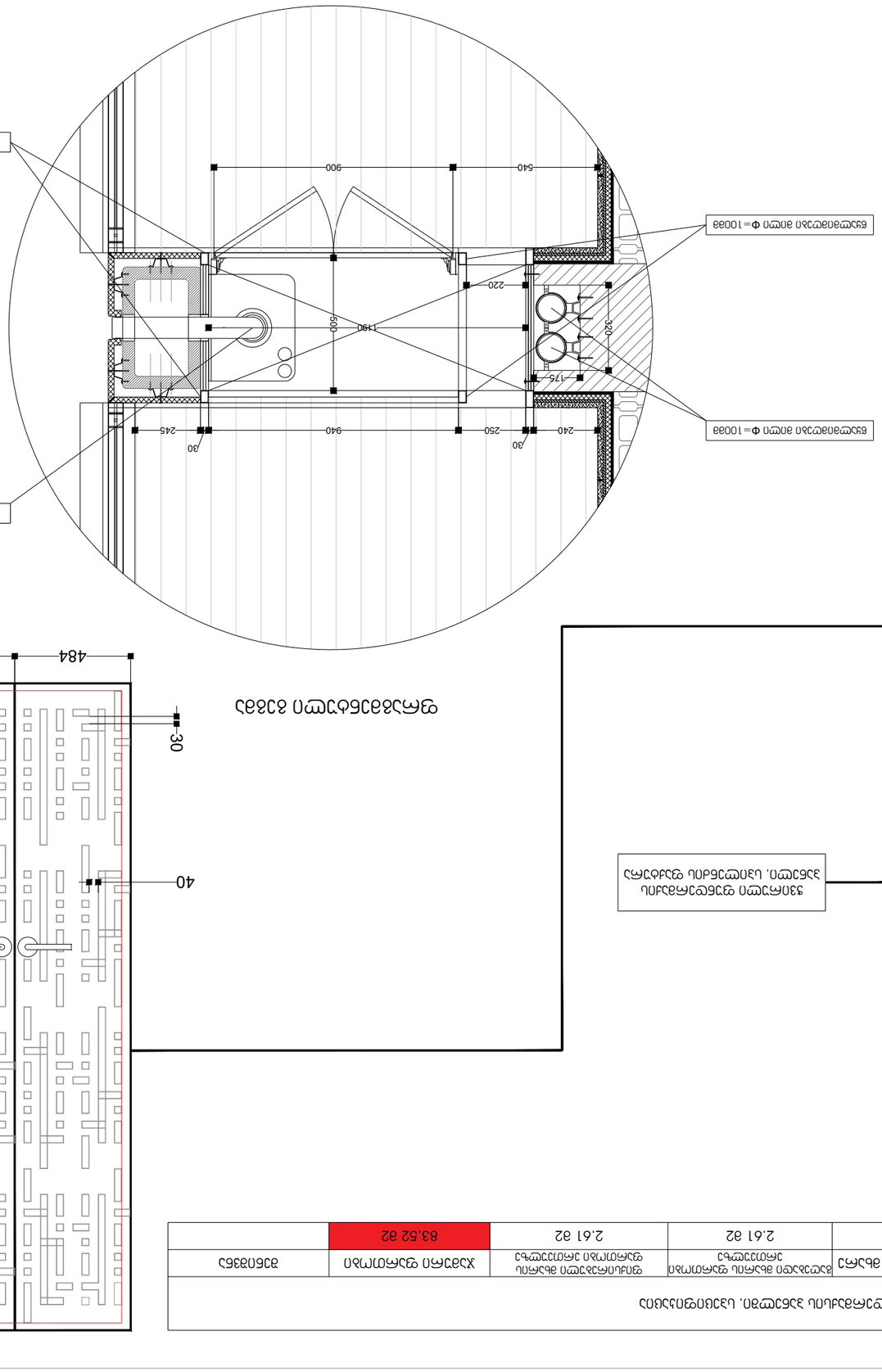

ფანჯრის ჭრილი

ალუმინის პროფილი ფანჯრის ფრთის დამაგრებისთვის. ფრთის ჩასაკეთებელი ალუმინის პროფილის ნომერი

ალუმინის პროფილი ფანჯრის ფრთის დამაგრებისთვის. ფრთის ჩასაკეთებელი ალუმინის პროფილის ნომერი

შპს არქიტექტურა
ფანჯრების ალუმინის
პროფილების იმპორტი
საქართველოში
ქ.თბილისი, ს.ანანეთის
ქუჩა №1, კორპუსი 2
ტელ.: 599 11 00 22
info_ma@yahoo.com
www.marchitecture.ge

ფანჯრების ალუმინის პროფილების ნახატი

ფანჯრების ალუმინის პროფილების ნახატი

ფანჯარა	A2	ალუმინი	

პროექტის ნომერი: 83603836.

პროექტის ნომერი:	83603836.JAN
პროექტის დასახელება:	ფანჯრების ალუმინის პროფილების ნახატი
ობიექტის მისამართი:	ქ. თბილისი, ს.ანანეთის ქუჩა №1, კორპუსი 2
ავტორი:	ა.ბაბუნაშვილი
CHECKED:	ლ.ბაბუნაშვილი
CHECKED:	ა.ბაბუნაშვილი
ISSUE:	დამტკიცებული
CAD DWG FILE:	

Layout ID	ფენის N.		
ცვლილება			

ნახატის დასახელება: ფანჯრების ალუმინის პროფილების ნახატი

პროექტის ფაზა:	პროექტის ეტაპი
პროექტის N:	01.10.11.001.128
ფურცლის N:	ფ. N3
ფურცლის დასახელება:	ფანჯრების ალუმინის პროფილების ნახატი

პროექტის ავტორი: ა.ბაბუნაშვილი

პროექტის ადგილმდებარეობა: ქ. თბილისი, ს.ანანეთის ქუჩა №1, კორპუსი 2

პროექტის დასახელება: ფანჯრების ალუმინის პროფილების ნახატი

COPYRIGHT:	ყველა უფლება დაცულია
	ავტორისგან წერილობითი ნებართვის გარეშე აკრძალულია

TITLE

დამტკიცებული
ნახატის ნომერი

ჯ3-08

ფოლადის ცხაურა - 01

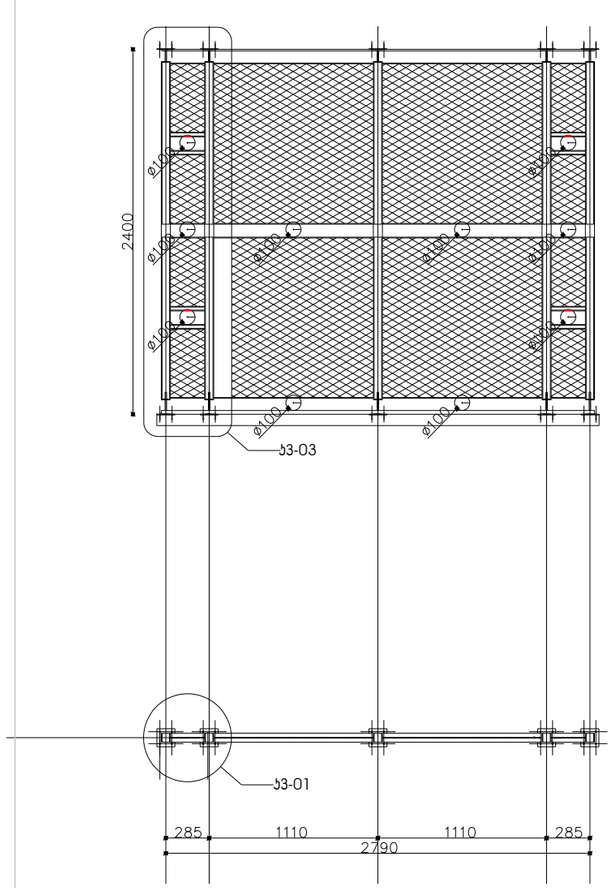

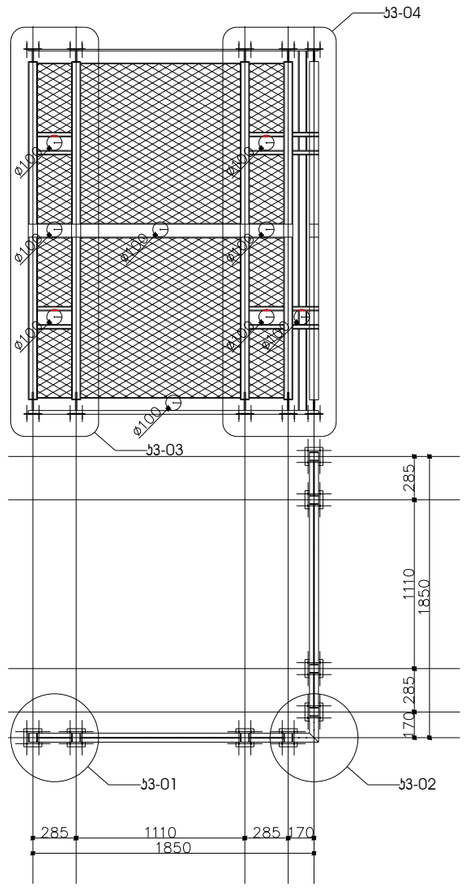

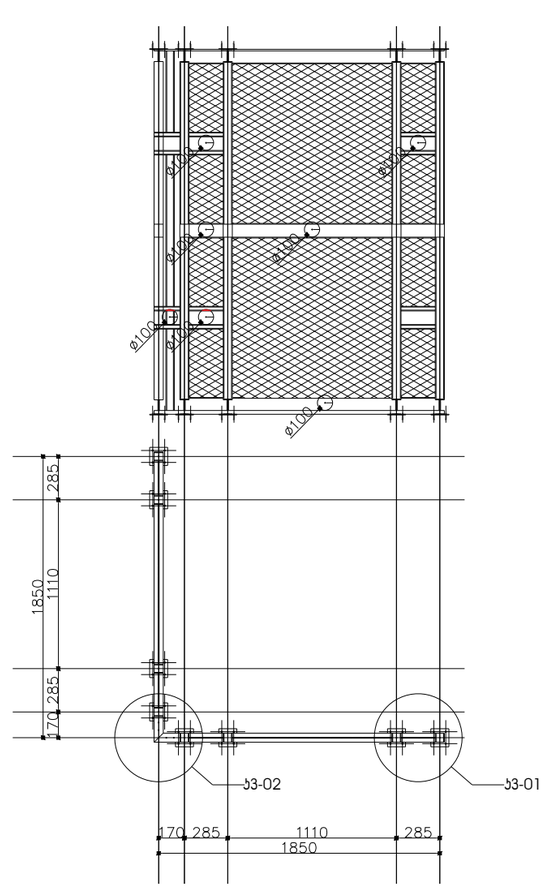

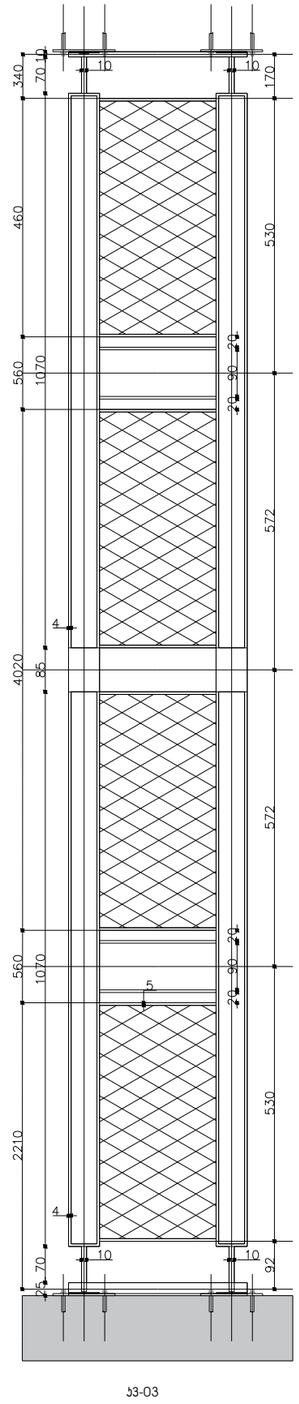

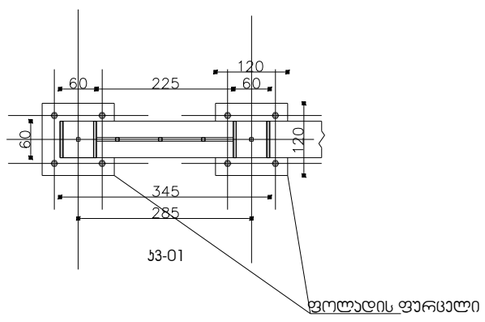

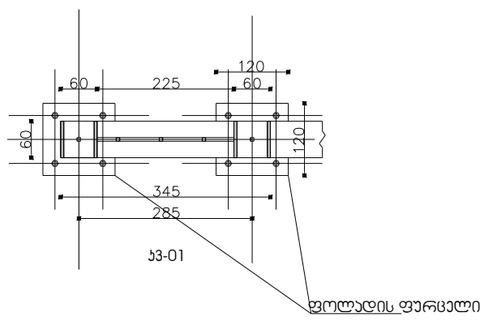

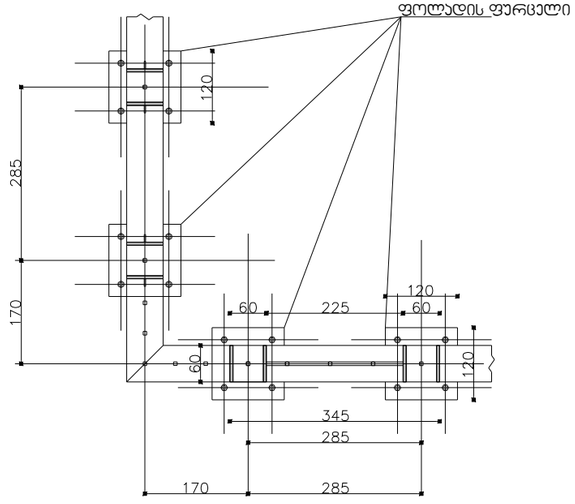

ჯ3-09

ფოლადის ცხაურა - 01

დეტალი - 01

სფოლადის ცხაურა სეგმენტი

გამოცემა: 25.01.2025

M ARCHITECTURE
ფაქიური მისამართი:
კ.ტბილელის სახელობელის
მიკრორაიონის კ. 27ბ
ელ.ფოსტა:
info_ma@yahoo.com
www.marchitecture.ge

ფუნქციური დანიშნულება:

მრავალფუნქციური შენობა

ფორმატი	A2	დაკვეთა

პირობითი ნიშნები:

შენიშვნები:

1. ნახატზე ზომები მოცემულია მილიმეტრებში;
2. ნახატზე ნაჩვენები ელემენტები მიეწერებიან ერთმანეთს ელექტროდების ან ელექტროსადუღებელი აპარატის საშუალებით;
3. ფურცლების კორექტირებისას ზომები ნახატების მიხედვით უნდა განისაზღვროს.

დამკვეთი: შპს "ზე ეს ბი დეველოპმენტ"

პროექტის მისამართი:

ქ. თბილისი, ბარონეულის
ქ. N3
საკადასტრო კოდი:
01.10.11.001.128

სტადია
პრელიმინარული

ნახაზის დასახელება

უჯრედისებრივი ცხაურების
განლაგებები

Layout ID		ფურც.	
სულ.			

CAD DWG FILE:

შეასრულა:	თ.წულუკიძე
ISSUE:	
შეამოწმა:	გ.გვალუაშვილი
CHECKED:	
შეამოწმა:	რ.ხუციშვილი
CHECKED:	

საავტორო უფლებები:
COPYRIGHT: © LTD M ARCHITECTURE

სათაური:
TITLE

საფასადე ჯარების ჯარფანჯრების და ვიტრაჟების სპეციფიკაცია

პროექტი	ჯ-01
სიმაღლე	1400 მმ
სიგანე	1775 მმ
ბლოკის სიმაღლე	1500 მმ
ბლოკის სიგანე	1500 მმ
ბლოკის ფარდობა	------
ზღვრულის სიმაღლე	------
სანაძრობეშია (მმ)	------
ჯამური რაოდენობა	1 ერთეული

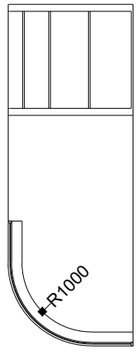

პროექტი	ჯ-01
სიმაღლე	2550მმ
სიგანე	1775 მმ
ბლოკის სიმაღლე	1500 მმ
ბლოკის სიგანე	1800 მმ
ბლოკის ფარდობა	------
ზღვრულის სიმაღლე	------
სანაძრობეშია (მმ)	------
ჯამური რაოდენობა	4 ერთეული

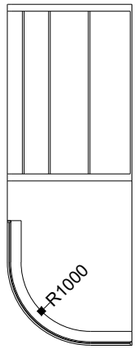

პროექტი	ჯ-01
სიმაღლე	2550 მმ
სიგანე	1775 მმ
ბლოკის სიმაღლე	1500 მმ
ბლოკის სიგანე	1800 მმ
ბლოკის ფარდობა	------
ზღვრულის სიმაღლე	------
სანაძრობეშია (მმ)	------
ჯამური რაოდენობა	4 ერთეული

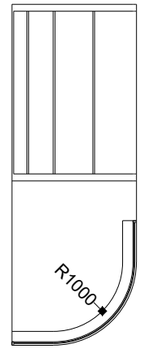

პარ-ფანჯრის მარკა	ჯფ-01
პარის ტექნიკური სიმაღლე	2550 მმ
პარის ტექნიკური სიგანე	1500 მმ
ბლოკის სიმაღლე	2430 მმ
ბლოკის სიგანე	2540 მმ
ბლოკის ფარდობა	6.17 მ2
ზღვრულის სიმაღლე	13 მმ (მზ. 3მ&ნ 3-1)
პარის სანაძრობეშია (მმ)	------
ჯამური რაოდენობა	40 ერთეული

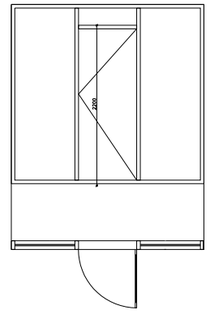

პარ-ფანჯრის მარკა	ფ-01
სიმაღლე	1466 მმ
სიგანე	2468 მმ
ბლოკის სიმაღლე	1527 მმ
ბლოკის სიგანე	2540 მმ
ბლოკის ფარდობა	3.92 მ2
ზღვრულის სიმაღლე	------
სანაძრობეშია (მმ)	------
ჯამური რაოდენობა	3 ერთეული

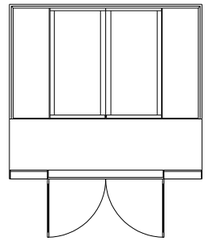

შენიშვნები

01	ჯარის ზედაპირი უნდა იყოს გლუვი იტატისგან არანაკლებ 250 მმ-ს სიზოვრებში
02	ჯარის გალებისას - ჯარის სამართვი ელემენტების მოხმარება შესაძლებელი იქნება ერთი ხელით და არ გამოიწვევს მომხმარებლისთვის არაჯომფორტულ ძალისხმევას - ხელის მჭიდროდ მოჯიდებას ან/და მაჯის მოტრიალებას
03	დახურული ჯარის ჯვეულის გასაღებისას მოხმარების ძალა შეესაბამება - წინიდან მისაწვდომობისას, გამოწვეით ან/და მიწოლის დროს 66.7 ნიუტონს, ბრუნვითი მოძრაობით გალებისას 315 ნიუტონი/სმ-ს
04	გასასვლეს ემსახურება მიმხურავით აღჭურვილი ჯარები
05	ჯარის მიმხურავები უზრუნველჭყოფს ჯარის 90 გრადუსიდან 12 გრადუსამდე დახურვას 5 წამში
06	ჯარის ზამბარებიანი ანჯამები უზრუნველჭყოფს ჯარის 70 გრადუსიდან 12 გრადუსამდე დახურვას 1.5 წამში
07	შენობაში არსებული ყველა ჯარი რომელთაც არ მოეთხოვებათ ცეცხლმედეგობა - მიწოლით და გამოღებით გალებისას საჭიროებენ 22.2 ნიუტონ ძალისხმევას
08	ჯარების ცეცხლმედეგობები მითითებულია გეგმებზე და ჯარების სპეციფიკაციის დეტალურ უწყისებში

შიდა ჯარების სპეციფიკაცია

სალარიშო ჯარი	ჯ-01
სიმაღლე	2100 მმ
სიგანე	870 მმ
ბლოკის სიმაღლე	2160 მმ
ბლოკის სიგანე	950 მმ
ბლოკის ფარდობა	2.05 მ2
ზღვრულის სიმაღლე	13 მმ
სანაძრობეშია (მმ)	90
ჯამური რაოდენობა	8 ერთეული

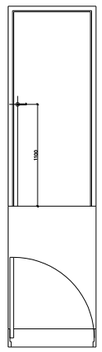

ბინის ცენტრალური ჯარი	ჯ-02
სიმაღლე	2100 მმ
სიგანე	870 მმ
ბლოკის სიმაღლე	2160 მმ
ბლოკის სიგანე	950 მმ
ბლოკის ფარდობა	2.05 მ2
ზღვრულის სიმაღლე	13 მმ
სანაძრობეშია (მმ)	20
ჯამური რაოდენობა	17 ერთეული

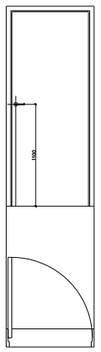

ბინის შიდა ჯარი	ჯ-03
სიმაღლე	2100 მმ
სიგანე	910 მმ
ბლოკის სიმაღლე	2160 მმ
ბლოკის სიგანე	1000 მმ
ბლოკის ფარდობა	2.16 მ2
ზღვრულის სიმაღლე	00
სანაძრობეშია (მმ)	0
ჯამური რაოდენობა	37 ერთეული

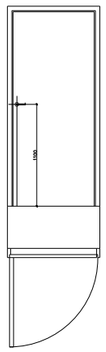

ტუალეტის ჯარი	ჯ-04
სიმაღლე	2100 მმ
სიგანე	870 მმ
ბლოკის სიმაღლე	2160 მმ
ბლოკის სიგანე	950 მმ
ბლოკის ფარდობა	2.05 მ2
ზღვრულის სიმაღლე	13 მმ
სანაძრობეშია (მმ)	90
ჯამური რაოდენობა	2 ერთეული

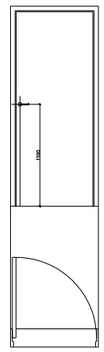

აბაზანის ჯარი	ჯ-05
სიმაღლე	1500 მმ
სიგანე	870 მმ
ბლოკის სიმაღლე	1600 მმ
ბლოკის სიგანე	950 მმ
ბლოკის ფარდობა	1.22 მ2
ზღვრულის სიმაღლე	13 მმ
სანაძრობეშია (მმ)	90
ჯამური რაოდენობა	2 ერთეული

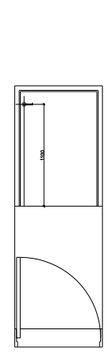

მისაღები/სააბაზანო ჯარი	ჯ-06
სიმაღლე	2100 მმ
სიგანე	900 მმ
ბლოკის სიმაღლე	2160 მმ
ბლოკის სიგანე	1020 მმ
ბლოკის ფარდობა	2.20 მ2
ზღვრულის სიმაღლე	00 მმ
სანაძრობეშია (მმ)	90
ჯამური რაოდენობა	1 ერთეული

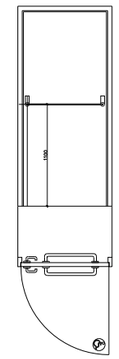

შენიშვნები

01	ჯარის ზედაპირი უნდა იყოს გლუვი იტატისგან არანაკლებ 250 მმ-ს სიზოვრებში
02	ჯარის გალებისას - ჯარის სამართვი ელემენტების მოხმარება შესაძლებელი იქნება ერთი ხელით და არ გამოიწვევს მომხმარებლისთვის არაჯომფორტულ ძალისხმევას - ხელის მჭიდროდ მოჯიდებას ან/და მაჯის მოტრიალებას
03	დახურული ჯარის ჯვეულის გასაღებისას მოხმარების ძალა შეესაბამება - წინიდან მისაწვდომობისას, გამოწვეით ან/და მიწოლის დროს 66.7 ნიუტონს, ბრუნვითი მოძრაობით გალებისას 315 ნიუტონი/სმ-ს
04	გასასვლეს ემსახურება მიმხურავით აღჭურვილი ჯარები
05	ჯარის მიმხურავები უზრუნველჭყოფს ჯარის 90 გრადუსიდან 12 გრადუსამდე დახურვას 5 წამში
06	ჯარის ზამბარებიანი ანჯამები უზრუნველჭყოფს ჯარის 70 გრადუსიდან 12 გრადუსამდე დახურვას 1.5 წამში
07	შენობაში არსებული ყველა ჯარი რომელთაც არ მოეთხოვებათ ცეცხლმედეგობა - მიწოლით და გამოღებით გალებისას საჭიროებენ 22.2 ნიუტონ ძალისხმევას
08	ჯარების ცეცხლმედეგობები მითითებულია გეგმებზე და ჯარების სპეციფიკაციის დეტალურ უწყისებში

პროექტი	ჯ-01
სიმაღლე	2650 მმ
სიგანე	1775 მმ
ბლოკის სიმაღლე	1500 მმ
ბლოკის სიგანე	1800 მმ
ჯამური რაოდენობა	4 ერთეული

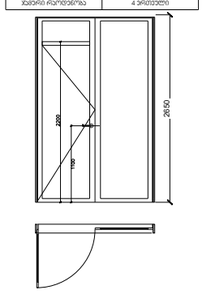

პარ-ფანჯრის მარკა	ფ-01
პარის ტექნიკური სიმაღლე	1300 მმ
პარის ტექნიკური სიგანე	1560 მმ
პარის სანაძრობეშია (მმ)	------
ჯამური რაოდენობა	2 ერთეული

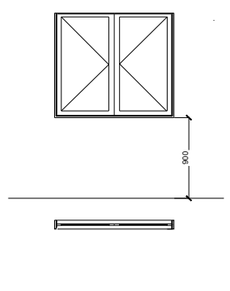

გამოცემა: 25.01.2025

M ARCHITECTURE
ფასადური მასალების: კერამოგრანიტის საბურავების, მოცავების კ. 276

ელ-ფოსტა:
info_ma@yahoo.com
www.marchitecture.ge

ფუნქციური დანიშნულება:

მრავალფუნქციური შენობა

ფორმატი	A2	დაკვეთა

პირობითი ნიშნები:

შენიშვნები:

1. ნახაზზე ზომები მოცემულია მილიმეტრებში;
2. ნახაზზე ჯვეული ცხრილებით მოცემულობასა მეთნახაზეები შემდეგ ეტაპზე პროექტის ავტორებით;
3. ფასადებზე გორგებირებით ავტომატიკურად შემდეგი მინა ეთრინგის;

დამკვეთი: შპს"ზე ეპები დეველოპმენტი"

პროექტის მისამართი:

ქ. თბილისი,ბროწეულის ქ. N3
საკადასტრო კოდი:
01.10.11.001.128

ნახაზის დასახელება
სრულადი ჯარების და ფანჯრების სპეციფიკაცია

Layout ID		ფურც.	
სულ.			

CAD DWG FILE:

შეასრულა: ISSUE:	თ.ბერულავამ
შეამოწმა: CHECKED:	გ.გეგელიანელი
შეამოწმა: CHECKED:	რ.ხუციშვილი

საავტორო უფლებები COPYRIGHT: შპს. M არქიტექტორები LTD M ARCHITECTURE

სათაური: TITLE

პროექტის პროექტირების ეტაპი

ფასადის ჯედლის ანაწყობი, პოზიცია 01-03
ფითხის ფენა, 10 მმ
შავი ლესვა, 20 მმ
ცემენტის ბლოკი 200X200X400
ლითონის ბადე
შავი ლესვა
წებოცემენტის სმომზადება 10 მმ
ბუნებრივი ქვის ფილა 20 მმ

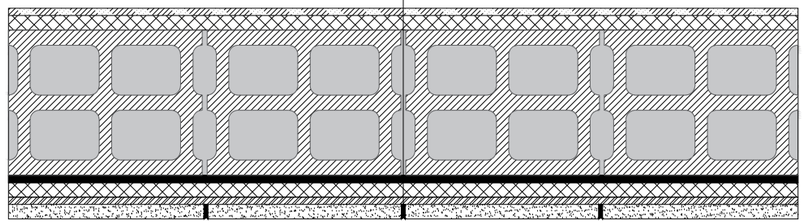

ფასადის ჯედლის ანაწყობი, პოზიცია 05
ანაკრები თვითმზიდი ბლოკი/პოლონა

ფასადის ჯედლის ანაწყობი, პოზიცია 05
ფოლადის ანკერი

ფასადის ჯედლის ანაწყობი, პოზიცია 05
ბუნებრივი ქვის ფილები

ფასადის ჯედლის ანაწყობი, პოზიცია 05
გერმეტიკი

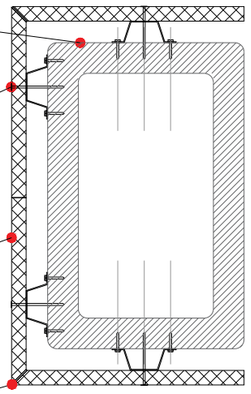

გამოცემა: 25.01.2025

M ARCHITECTURE
ფაქტიური მისამართი:
ქ.თბილისი, საბურთალო,
მიცკევიჩის ქ. 27ბ

ელ-ფოსტა:
info_ma@yahoo.com
www.marchitecture.ge

ფუნქციური დანიშნულება:

მრავალფუნქციური შენობა

ფორმატი	A2	დაკვეთა	

პირობითი ნიშნები:

შენიშვნები:

1. ნახაზზე ზომები მოცემულია მილიმეტრებში;
2. ნახაზზე ასახული ინფორმაცია მიეწოდებოდეს მშენებლობაში ჩართული ყველა ტიპის პროფესიის პასუხისმგებელ პირებს;
3. ნებისმიერმა პროექტიდან გადახვევამ აუცილებლად უნდა შეთანხმდეს;

დამკვეთი: შპს "ზე აები დეველოპმენტ"

პროექტის მისამართი:

ქ. თბილისი,ბრონწულის ქ. N3
საკადასტრო კოდი:
01.10.11.001.128

სართი

ნახაზის დასახელება

ფასადის ქვით მოპირკეთების ტიპიური კვანძები

Layout ID		ფურც.	
სულ.			

CAD DWG FILE:

შეასრულა: ISSUE:	თ.წულაია
შეამოწმა: CHECKED:	გ.გვალიაშვილი
შეამოწმა: CHECKED:	რ.ხუციშვილი

საავტორო უფლებები: COPYRIGHT: შპს. M არქიტექტურა LTD M ARCHITECTURE

სათაური: TITLE

პროექტის პოზიციის ნომერი

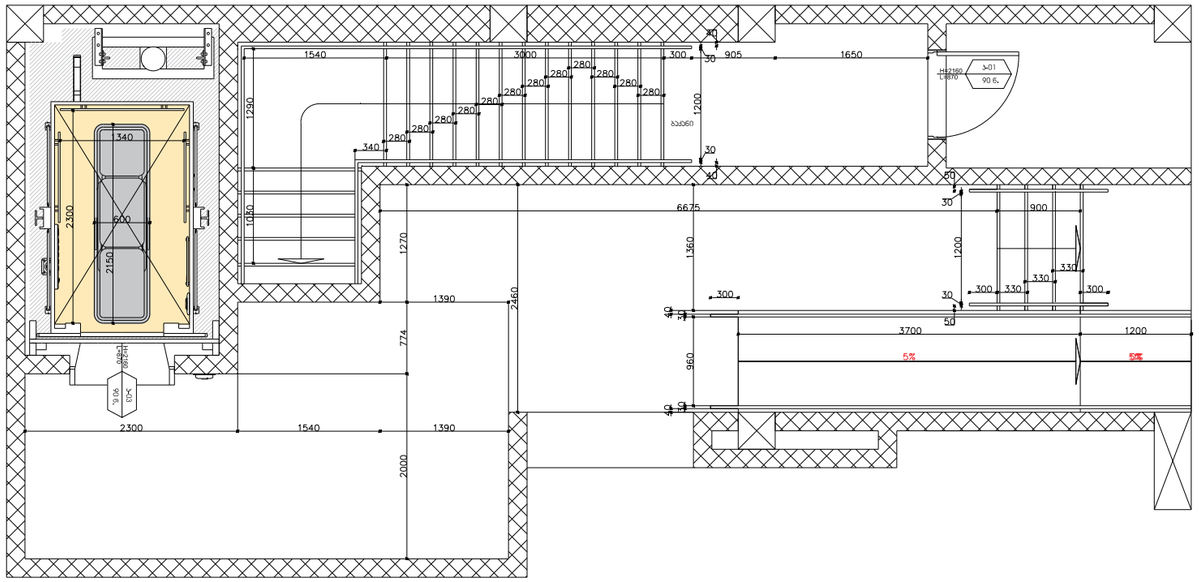

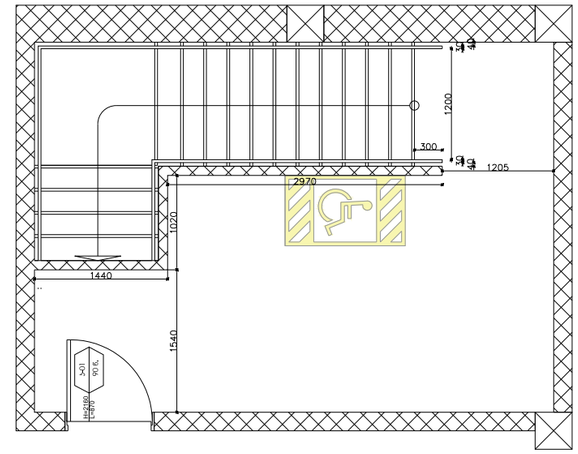

დებალი-01
პირის უპრალო III; IV; V; VI დონეებზე

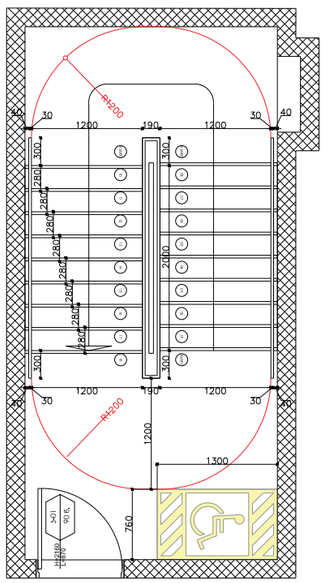

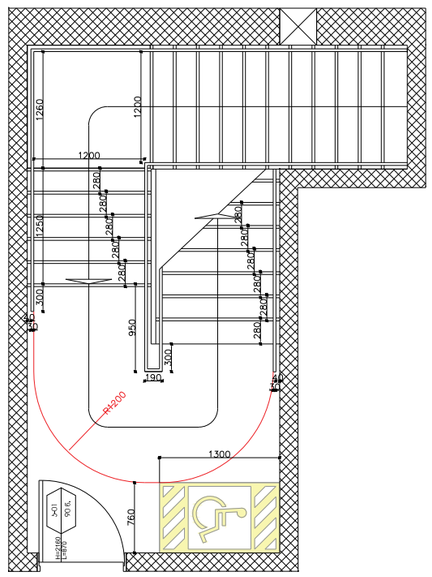

პ3-03
პირის სახელურის დამაგრება ფოლადის მხარზე
გვერდხედი

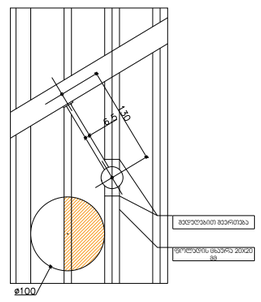

პ3-01
პირის სახელურის დამაგრება კედელზე
პრინციპიული ჭრილი 1-1

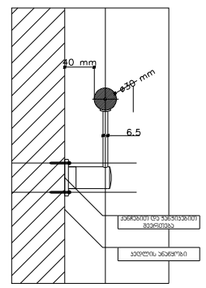

პ3-01
პირის სახელურის დამაგრება ფოლადის მხარზე
პრინციპიული ჭრილი 1-1

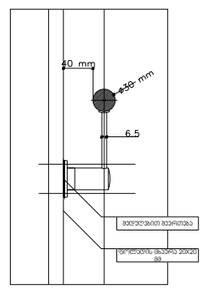

პ3-02
პირის სახელურის დამაგრება კედელზე
გვერდხედი

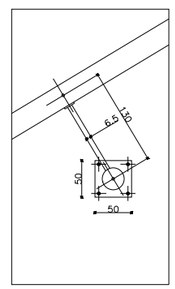

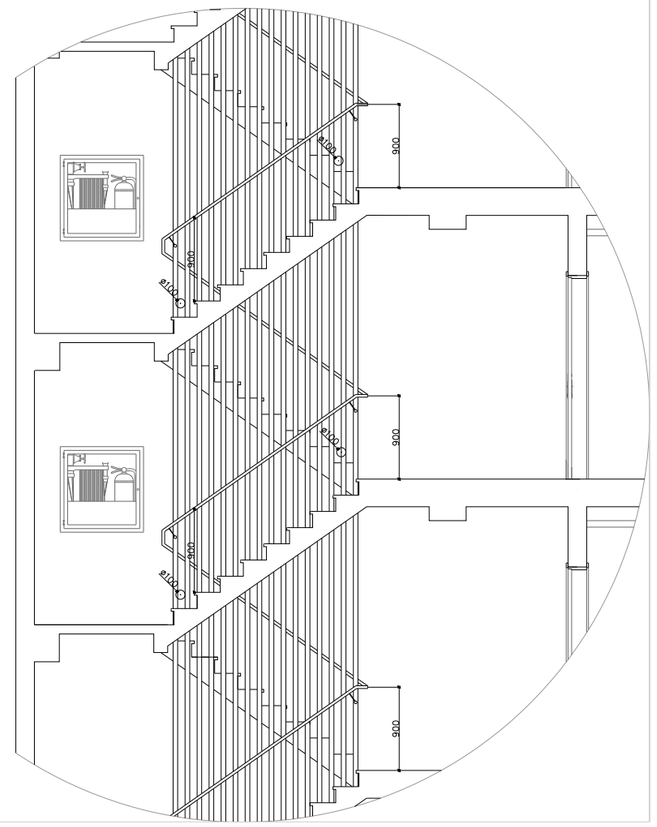

გამოცემა: 25.01.2025

LTD M ARCHITECTURE
ფანტერი მაკაბერიძე
კ.ტბილელის, საბურთალო,
0133 ქალაქი, ს. 27ბ
ელ-ფოსტა:
info_ma@yahoo.com
www.marchitecture.ge

ფუნქციური დანიშნულება:

მრავალფუნქციური შენობა

ფორმატი	A2	დაკვეთა	

პირობითი ნიშნები:

შენიშვნები:

1. ნახაზზე ზომები მოცემულია მილიმეტრებში;
2. ნახაზის ყველა ცალკეული მონაკვეთისა და ელემენტის ზომა უნდა შემოწმდეს ადგილზე;
3. ფერადული კონტაქტირების პირობები განსაზღვრულ უნდა იქნეს პროექტით;

დამკვეთი: შპს "ა პაპი დეველოპმენტ"

პროექტის მისამართი:

ქ. თბილისი,ბარონეულის
ქ. N3
საკადასტრო კოდი:
01.10.11.001.128

სტადია
არქიტექტურა

ნახაზის დასახელება
პირის უპრალების დებალური
მუშაობები
მოაჯირების და სახელურების
მანდებილება

Layout ID		ფურც.	
სულ.			

CAD DWG FILE:

შესრულა:	თ.ბერულავამ	
ISSUE:		
შეამოწმა:	გ.გვეტაძეტაძელი	
CHECKED:		
შეამოწმა:	რ.ხუცურაული	
CHECKED:		

საავტორო უფლებები: შპს "ა პაპი დეველოპმენტ"
COPYRIGHT: LTD M ARCHITECTURE

სათაური: პროექტის კონცეპტირება
TITLE პროექტირება

მისაბმელი პანდუსის არინძიციალური ჭრილი

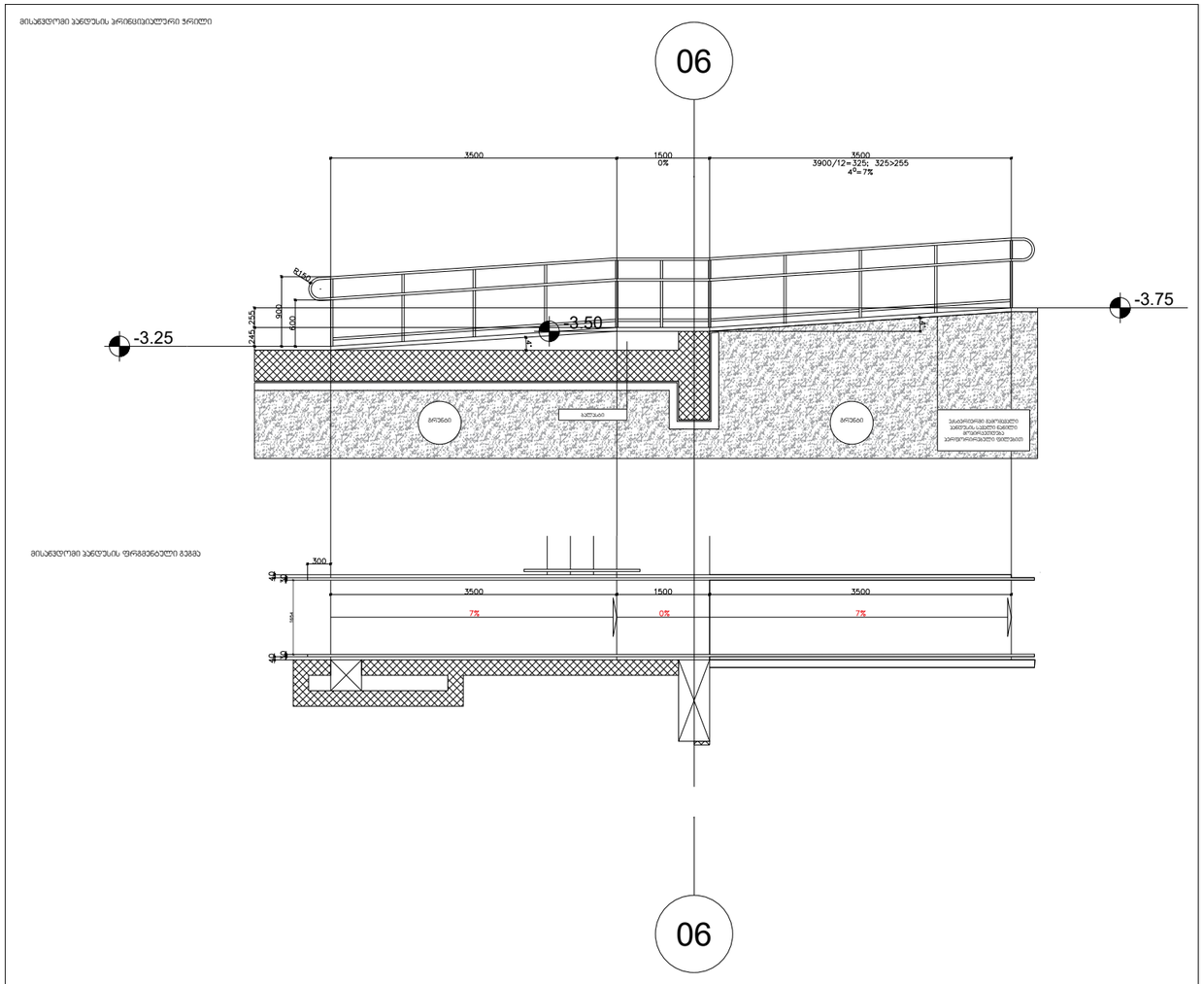

მისაბმელი პანდუსის ფრაგმენტული გეგმა

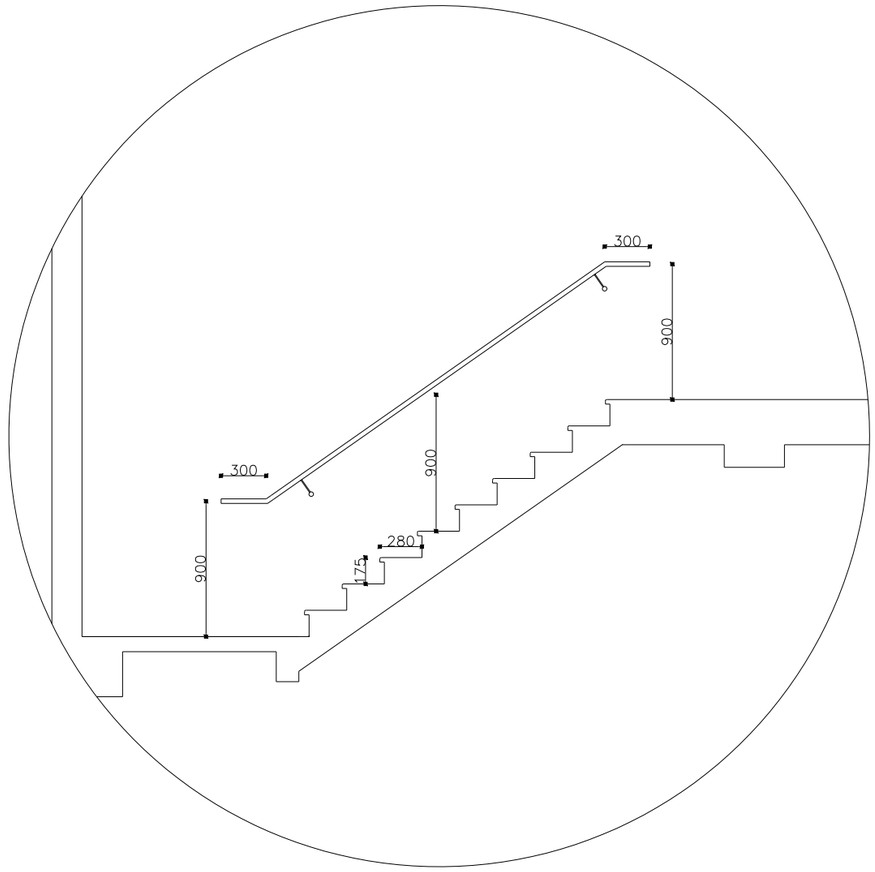

გამოცემა: 25.01.2025

M ARCHITECTURE
ფაბრიციუს მისამართი:
ქ.თბილისი, საბურთალოს
მასივი ბლოკი ა. 275
ელ-ფოსტა:
info_ma@yahoo.com
www.marchitecture.ge

ფუნქციური დანიშნულება:

მრავალფუნქციური შენობა

ფორმატი	A2	დაკვეთა	

ვიზირების ნიშნები:

შენიშვნები:

1. ნახაზზე ზომები მოცემულია მილიმეტრებში;
2. ნახაზის ველის ცალსახად მისაბმელობისა მითითებები ეხება მხოლოდ პროექტის ავტორებს;
3. ფერადების კორექტირების ავტორისაგან საჭიროა წინა ვარიანტის;

დამკვეთი: შპს "ა ა ბი დეველოპმენტი"

პროექტის მისამართი:

ქ. თბილისი,ბროწეულის ქ. N3
საკადასტრო კოდი:
01.10.11.001.128

სტადია
არქიტექტურა

ნახაზის დასახელება
მეშვ პანდუსის ფრაგმენტული პროექტები

ჯიხის ფრაგმენტული ჭრილი

Layout ID		ფურც.	
სულ.			

CAD DWG FILE:

შეასრულა:	თ.ბენდელიძე	
ISSUE:		
შეამოწმა:	გ.გეგელაშვილი	
CHECKED:		
შეამოწმა:	რ.ხაბეიშვილი	
CHECKED:		

საავტორო უფლებები: ყველა უფლება დაცულია
COPYRIGHT: LTD M ARCHITECTURE

სათაური:	პროექტის კორექტირება
TITLE	პრინტების

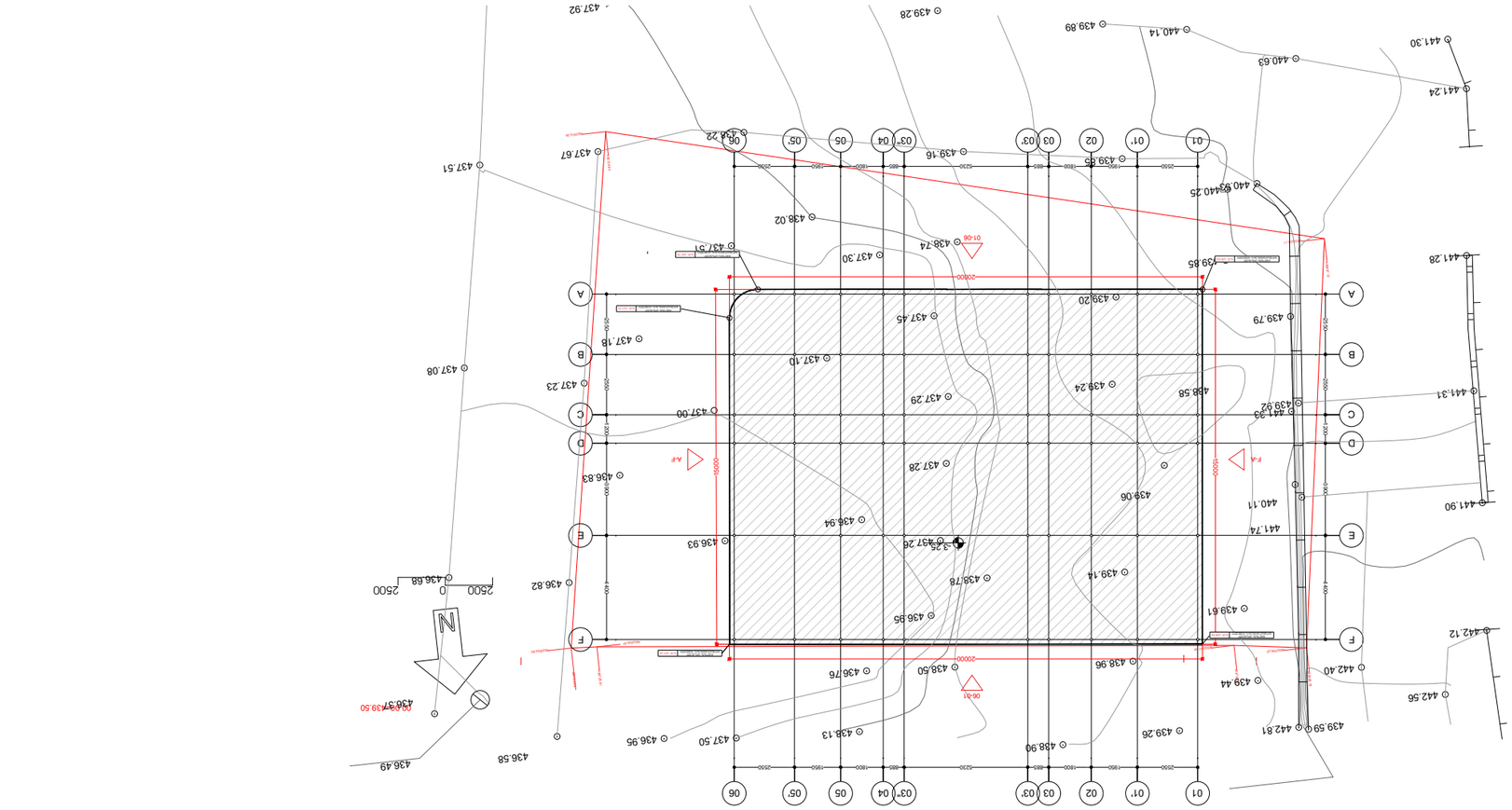
01
01'
02
03
03'
03"
04
05
05'
06
A
B
C
D
E
F
1
2
3
N
436.49
436.58
436.95
437.50
438.13
438.90
439.26
439.59
442.81
442.56
442.40
439.44
438.96
438.50
436.76
436.35
438.78
439.14
439.61
436.93
436.94
437.28
439.06
440.11
441.74
436.82
436.83
437.00
437.29
439.24
438.56
439.92
441.33
441.90
437.08
437.23
437.18
437.10
437.45
439.20
439.79
441.28
437.51
437.67
437.30
438.74
438.02
438.16
438.85
439.85
440.25
441.24
441.30
440.63
439.89
440.14
439.28
437.92
438.22
2500
1950
1800
680
5200
2500
1950
1800
680
5200
2500
2500
2500

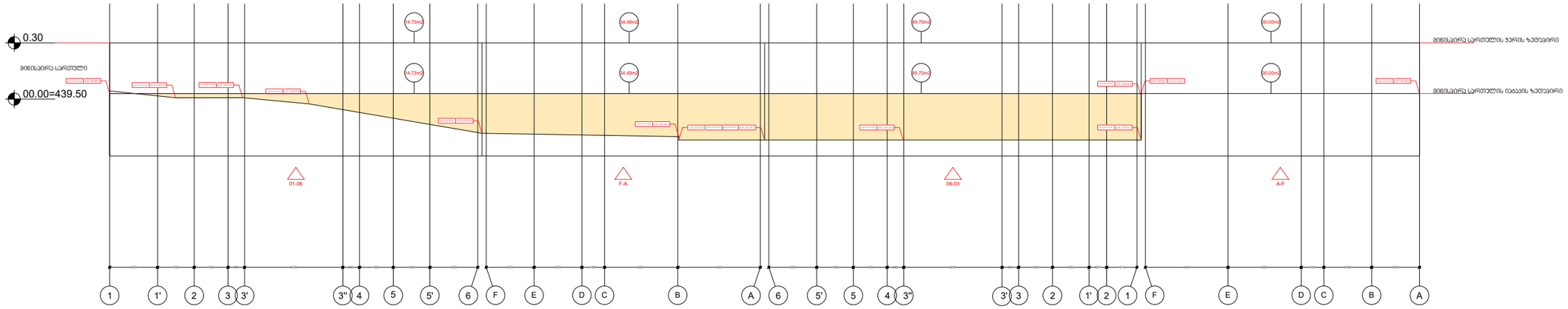

პირობითი აღნიშვნები

- არსებული გრუნტის პროფილი
- საპროექტო გრუნტის პროფილი
- შენობის პონტური გრუნტის ქვემოთ
- ფასადი გრუნტის ზემოთ 98.91 მ2
- საპროექტო დაჭრილი გრუნტი
- ფასადი გრუნტის ქვემოთ 133.69 მ2
- მოსაჭრელი გრუნტი

შენობის ჯერიმეტრი - 70 მრძ.მ

მიწისპირა სართულის იატაკის მიწის ზედაპირიდან ამოწევისსაშუალო სიმაღლის ანგარიში
98.91/70=1.4 მიწისპირა სართულის იატაკის მიწის ზედაპირიდან ამოწევის საშუალო სიმაღლე = 1.4 მ.-ს (1.4<1.8)
287.17/70=4.1 მიწისპირა სართულის ჯერის მიწის ზედაპირიდან ამოწევის საშუალო სიმაღლე = 4.1 მ.-ს (4.1>1.8)

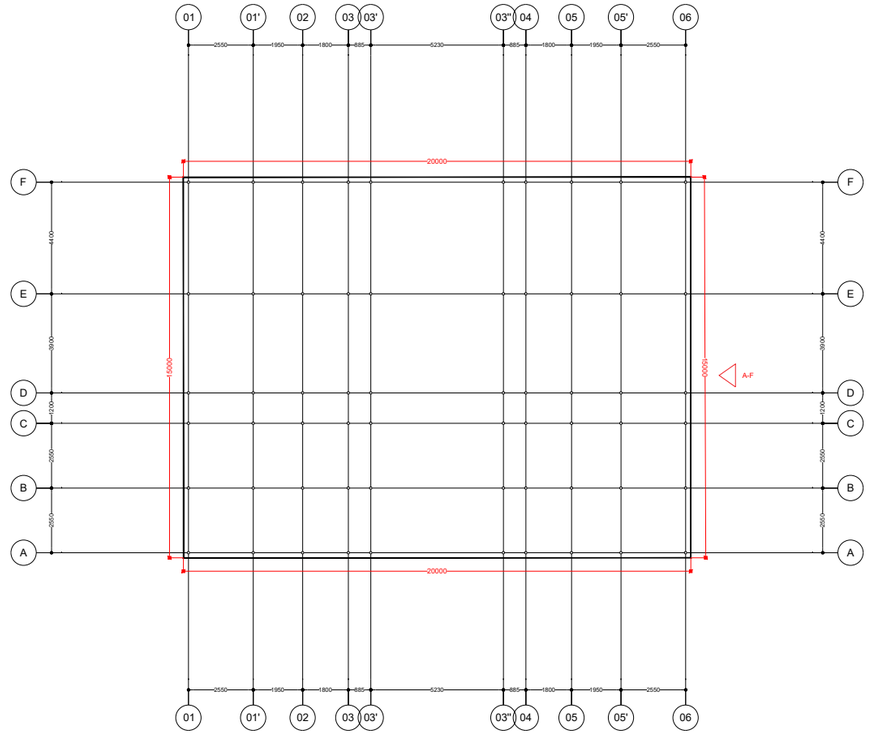

ეტაპობრივი ნომრები:

ფორმატი	A2	დაკვეთა	

ფუნქციური დანიშნულება:

მრავალფუნქციური შენობა

M ARCHITECTURE
ფასადური მისამართი:
ქ.თბილისი, სანაპიროლო, მიკვეთის. # 275
ელ-ფოსტა:
info_ma@yahoo.com
www.marchitecture.ge

გამოცემა: 25.01.2025

შენიშვნები:

1. ნახაზზე ზომები მოცემულია მილიმეტრებში
2. ნახაზზე ზომის ცვლილება მასშტაბირებისა მასშტაბის შეცვლის შემთხვევაში ამორიცხება.
3. ფასადების პროექციებზე ხედი ნებადართულ ნაგებობაზე ნაჩვენები

დაკვეთი: შპს "ჯეი დეველოპმენტი"

პროექტის მისამართი:

ქ. თბილისი,ვარონელის ქ. N3
საკადასტრო კოდი:
01.10.11.001.128

სტადია
პროექტირება

ნახაზის დასახელება
მიწისქვეშა სართულის გეგმა

Layout ID		ფერც.	
ს.ხელ.			

CAD DWG FILE:

შეასრულა: ISSUE:	თ.ნოღაიძე
შეამოწმა: CHECKED:	გ.გეგელიანელი
შეამოწმა: CHECKED:	რ.ხეცურიანი

საავტორო უფლებები: COPYRIGHT: LTD M ARCHITECTURE

ნახაზის: TITLE

პროექტის პროექტირება პროექტირება