შ/პ "პობა სერვისი"

ს/კ 62001011724

ქალაქი თბილისი, ცაცხვების **III** შესახვევი, №14

მრავალბინიანი საცხოვრებელი სახლი

ელ-გაყვანილობის პროექტი

ექსპლიკაცია

1. განმარტებითი ბარათი

2. ელ-გაყვანილობის გეგმა -3.60 ნიშნულზე / ეგ-01

3. ელ-გაყვანილობის გეგმა 0.00 ნიშნულზე / ეგ-02

4. ელ-გაყვანილობის გეგმა +3.30 ნიშნულზე / ეგ-03

5. ელ-გაყვანილობის გეგმა +6.60 ნიშნულზე / ეგ-04

6. ელ-გაყვანილობის გეგმა -9.90 ნიშნულზე / ეგ-05

განმარტებითი ბარათი

პროექტი დამუშავებულია არსებული ნორმებისა და არქიტექტურული პროექტის შესაბამისად. ელ-ენერგიის უზრუნველყოფის თვალსაზრისით ობიექტი განეკუთვნება მესამე კატეგორიას. ქსელის ძაბვად მიღებულია 3ფი/220 ვ ყრუდ დამიწებული ნეიტრალით. მთავარი შემყვან-გამანაწილებელი ფარიდან (მგფ). რომელიც მდებარეობს -1 დონეზე (-3.60 ნიშნულზე), ელ-ენერგიის განაწილება ხდება აქვე განთავსებული ჯგუფურ ელ-ფარში. საიდანაც შემდგომ გადაეცემა განცალკევებით გათვალისწინებულ ავტომატურ ამომრთველებზე. მთავარ გამანაწილებელ ფარზე ეწყობა ფარის მეორადი დამიწების კერა ელექტროდინების (50*50*5 მმ) ჩარტყმით გრუნტში და მათი შეერთებით ფოლადის (40*4 მმ). ოთახებში მისაყვანად გამოყენებულია 3*2.5 კვ.მმ სადენი. ხოლო შდა დაქალვისთვის გამოყენებულია 3*1.5 კვ.მ სადენი. სადენი, რომელიც არ ხვდება ნალესის ქვეშ უნდა ჩაიდოს მოფრირებულ მილში. ყველა ლითონის არადენგამტარი ნაწილები, რომლებიც შესაძლებელია მოცვდნენ ძაბვის ქვეშ იზოლაციის დაზიანების გამო, უნდა იყოს დამიწებული. ობიექტის მოთხოვნილი სიმძლავრე შეადგენს 42.0 კვტ-ს. ყველა სამონტაჟო სამუშაოები უნდა ჩატარდეს მოქმედი ნორმების და წესების შესაბამისად.

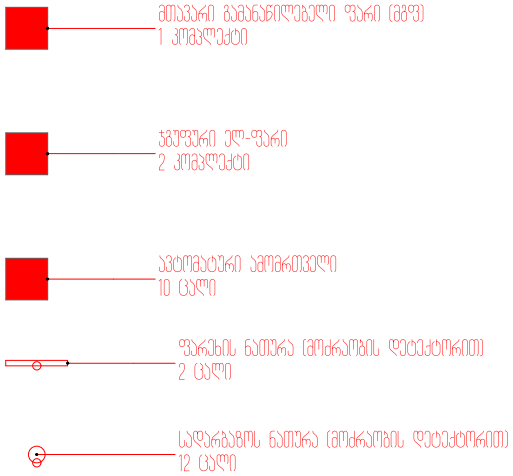

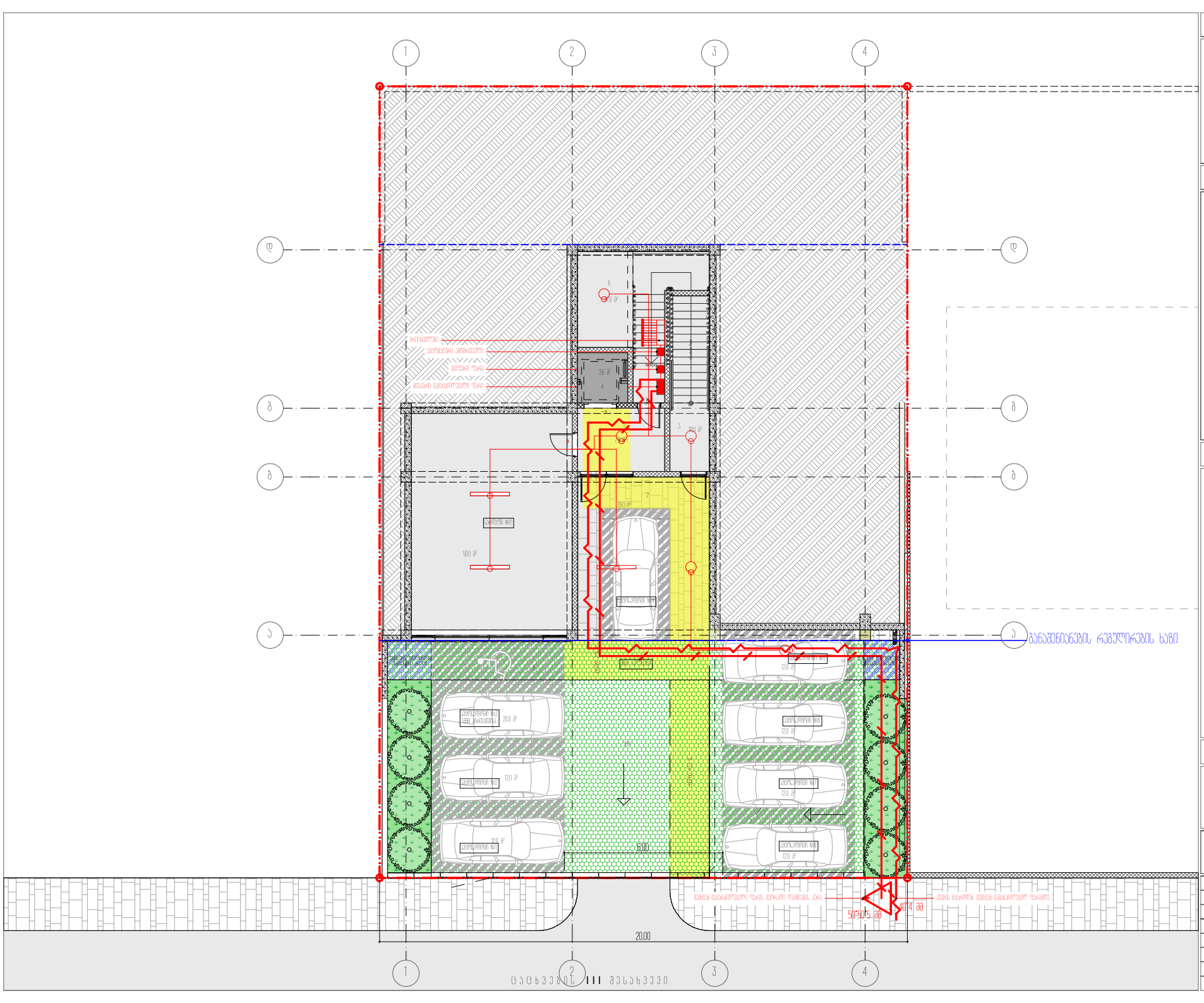

ფასადები

ტექნიკურ-ეკონომიკური მაჩვენებლები

ფრაგმენტი ნახაზები

პროექტის სახელწოდება

ქალაქ ბათუმის ცენტრის III მასივი №14
მრავალფენა საცხოვრებელი სახლის
პროექტირების პროექტი

ქალაქ ბათუმი ბარნოვის ქუჩა №2
ტელეფონი 577567
kobasurmava@gmail.com

შემსრულებელი	ფასადი	ხელმოწერა	თარიღი
შემოწმებული			29.12.25
არქიტექტორი	ა. ფოფხაძე		
არქიტექტორი	ქ. სურმავა		
მასშტაბი	1:100	მრავალფენა საცხოვრებელი სახლის -420 ნიშნულზე	
ფორმატი			
ნახაზის დასახელება		ნახაზის №	ნახაზების რაოდენობა
		15	15-ში

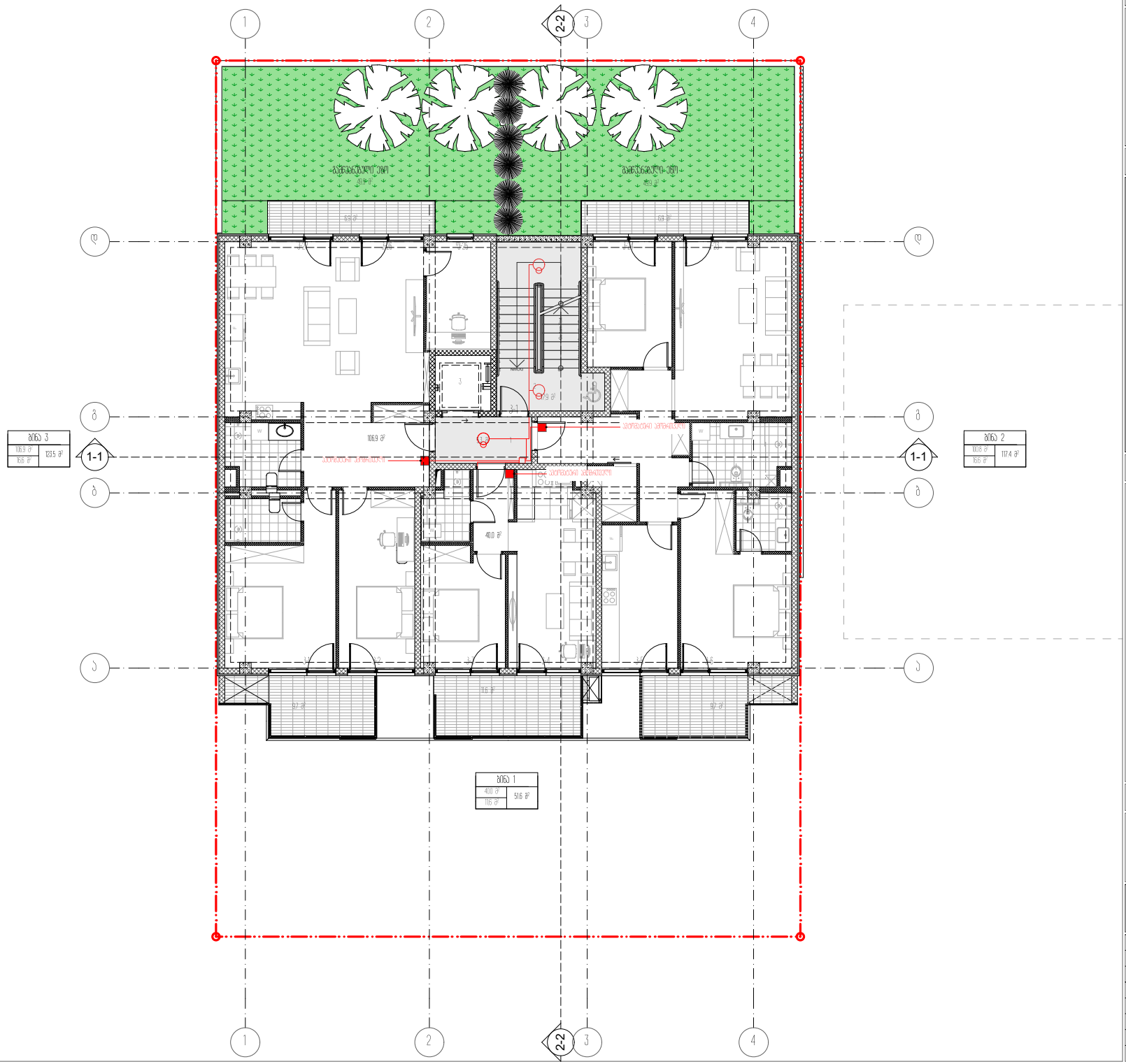

აქსონომეტრია

1 - ფასადები

2 - ბინა 3-ისთვის

3 - ტერასა

ტექნიკურ-პოზიციური გეგმებზე

ფრაგმენტი ნახაზები

პროექტის სახელწოდება

ახალი ბორჯომის საცხოვრებელი III ეტაპის №14
გარეუბნის საცხოვრებელი სახლის
პროექტირების პროექტი

შპს ჯაბა ქავთარაძის
სახელობის სახელოსნო
kobasurmava@gmail.com

მასშტაბი	1:50	ხელმოწერა	თარიღი
შემსრულებელი			29.12.25
გ. ბურდული	არქიტექტორი		
გ. ნინიაშვილი	კონსტრუქტორი		
ფასადი	100	1 საცხოვრებელი ბინის	
ნახაზის		პროექტი	
ნახაზის ნომერი		შემსრულებლის ხელმოწერა	ფორმატი
		05	A-02

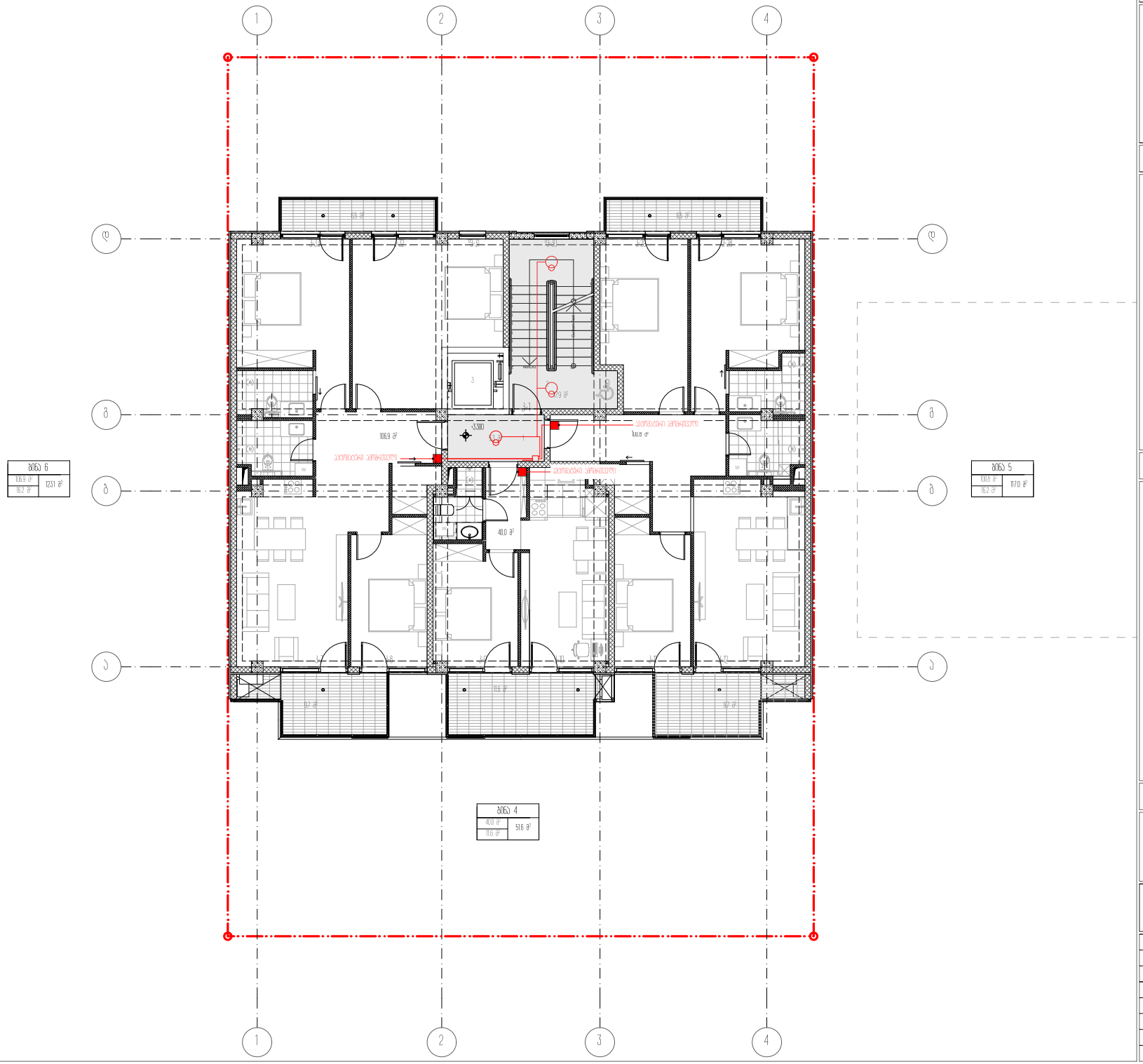

აღსანიშნავი

1 - ფანჯრები

2 - კარ-ბარიერი

3 - ტერასა

ტანიკან-პოზიციური გარეშემავლები

ვიზუალი ნიშნები

პროექტის სახელწოდება

ახალი ციხის ცენტრის III ეტაპის №14
გავლენების სანიტარული ზონის
პროექტირების პროექტი

შპს ჯეს ჯეის
ს/კ 400001724

ახალი ციხის ცენტრი კმ №2
599898 579898
kobasurmava@gmail.com

მასშტაბი	1:100	ხელმოწერა	თარიღი
შემსრულებელი			29.12.2025
პროექტის ხელმძღვანელი	გ. ჯაფარიძე		
პროექტის ხელმძღვანელი	ქ. ბერიძე		
ფაზა	1100	2 სართულის ნახაზი	
ნომერი		პლანი	
ლისტი		ფაზა	ლისტი
პროექტის ტიპი		ტ	38-03

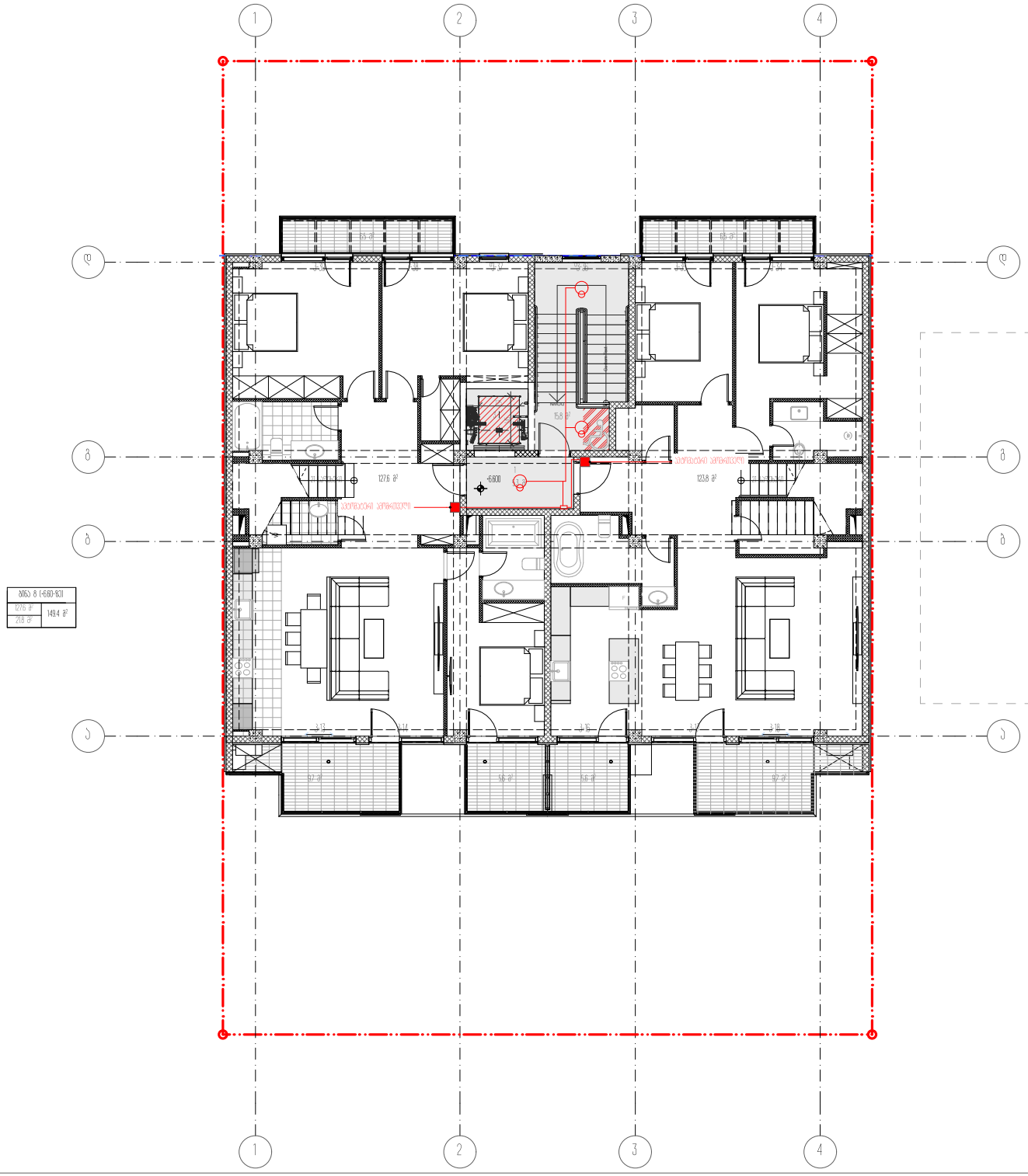

პასუხისმგებლობა

1 - ფასადები

2 - პირველი სართული

3 - ტერასა

ტექნიკურ-პოლიტიკური პარამეტრები

ფირმის დასახელება

პროექტის სახელწოდება

ახალი ბიზნეს ცენტრის III ეტაპის №14
გაგანილების სამონტაჟო სამუშაოების პროექტი

შპს ,,ბა ჯაჯა
ს/ნ 400001724

ახალი ბიზნეს ცენტრი კორ №2
ტელეფონი 577887
kobasurmava@gmail.com

მენეჯერი	ხელმ.	ხელმოწერა	თარიღი
არქიტექტორი			29.12.25
ინჟ. კონტრ.	ა. ჯაჯა		
ინჟ. კონსტრუქციები	ქ. ბერიძე		
ელ.სექცია	ი.ი.ი	პროექტის ეტაპი	
მთავარი		პროექტი	
ს ე ქ ც ი ა		შენობის	ფურცლის
პროექტის ხელმძღვანელი		ს	3-04

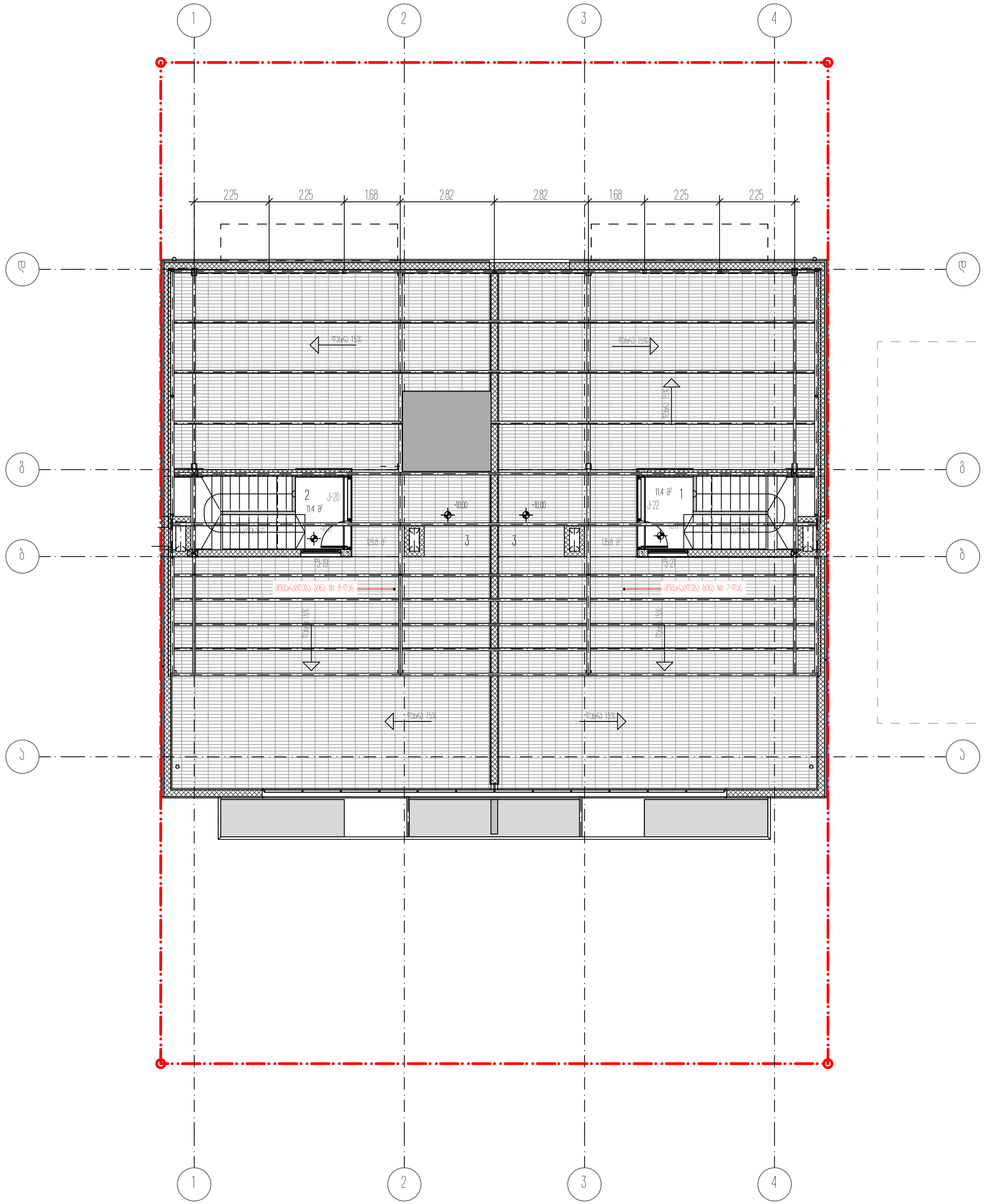

ბინა 8 (+10.00-ზე)	
11.4 მ²	141.2 მ²
129.8 მ²	

ბინა 8 (სულ)	
139.0მ²	290.6 მ²
151.6 მ²	

ბინა 8 (სარეგისტრაციო)		
საცხოვრებელი	160.8 მ²	290.6 მ²
ტერასა	129.8 მ²	

ბინა 7 (+10.00-ზე)	
11.4 მ²	147.2 მ²
135.8 მ²	

ბინა 7 (სულ)	
135.2 მ²	292.8 მ²
157.6 მ²	

ბინა 8 (სარეგისტრაციო)		
საცხოვრებელი	157.0 მ²	292.8 მ²
ტერასა	135.8 მ²	

ექსპლიკაცია:

1. - ბინა №6
2. - ბინა №7
3. - ტერასა
4. - გამწვანება

ტექნიკურ-ეკონომიკური მაჩვენებლები

პირობითი ნიშნები

პროექტის სახელწოდება

ქალაქი თბილისი, ცაცხვების III შესახვევი, №14
მრავალბინიანი საცხოვრებელი სახლის
ა რ ქ ი ტ ე ქ ტ უ რ უ ლ ი   პ რ ო ე ქ ტ ი

ფ/პ "კობა სურმავა"
ს/კ 62001011724
ქალაქი თბილისი, ბელიაშვილის ქუჩა №2
599916789, 571916789
kobasurmava@gmail.com

თანამდებობა	გვარი	ხელმოწერა	თარიღი
დირექტორი			29.07.2026
პრ. ავტორი	ა. კობავა	[signature]	
პრ. თანაავტორი	კ. სურმავა	[signature]	
მასშტაბი	1:100	ტერასის გეგმა +10.00 ნიშნულზე	
თარიღი			
სტადია		ფურცლები	ფურცელი
ელ-გაყვანილობის პროექტი		05	ეგ-05

შ/პ "პობა სერვისი"

ს/კ 62001011724

ქალაქი თბილისი, ცაცხვების **III** შესახვევი, №14

მრავალბინიანი საცხოვრებელი სახლი

გაზმომარაგების პროექტი

ექსპლიკაცია

1. განმარტებითი ბარათი

2. გაზმომარაგების გეგმა -3.60 ნიშნულზე / ეო-01

3. გაზმომარაგების გეგმა 0.00 ნიშნულზე / ეო-02

4. გაზმომარაგების გეგმა +3.30 ნიშნულზე / ეო-03

5. გაზმომარაგების გეგმა +6.60 ნიშნულზე / ეო-04

6. გაზმომარაგების გეგმა -9.90 ნიშნულზე / ეო-05

განმარტებითი ბარათი

პროექტი დამუშავებულია არსებული ნორმებისა და არქიტექტურული პროექტის შესაბამისად. პროექტის მიხედვით ეწყობა საცხოვრებელი სახლის ბუნებრივი აირით მომარაგება, რომელიც უნდა ჩაერთოს საპროექტო ტერიტორიასთან გამავალ დაბალი წნევის ქსელში. საკმარო მილსადენი ექცობა დაბალი წნევის 25 მმ დიამეტრის ლითონის მილით რომელიც ჩასმულია გარსაცმში. მიწისქვეშა გაყვანილობა ეწყობა ასევე 25 მმ დიამეტრის მილით და იგივე პირობებით. მიწისქვეშა გაყვანილობის დროს საჭიროა მილსადენი მოეწყოს ქვიშის საბურველში და ზევიდან დაედოს სასიგნალე ლენტი. ლითონის მილები შეიღებოს ანტიკორროზიული საღებავით. შენობაში შესვლა ხდება გარსაცმის მქონე მილით, რომელიც ეწყობა იატაკის მოჭიმვაში და ერთდება დანადგართან. ასევე კედელზე მოწყობა ხორციელდება გარსაცმიანი მილით და მაგრდება ლითონის ანკერებით. მანძილი კედელსა და მილს შორის უნდა შეადგენდეს 3 სმ-ს.

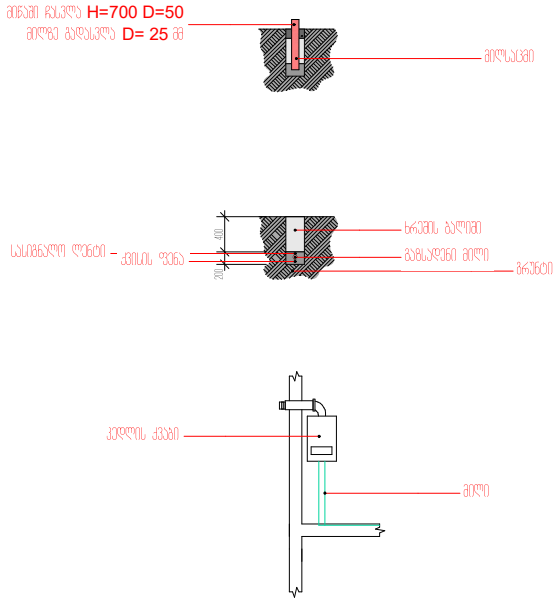

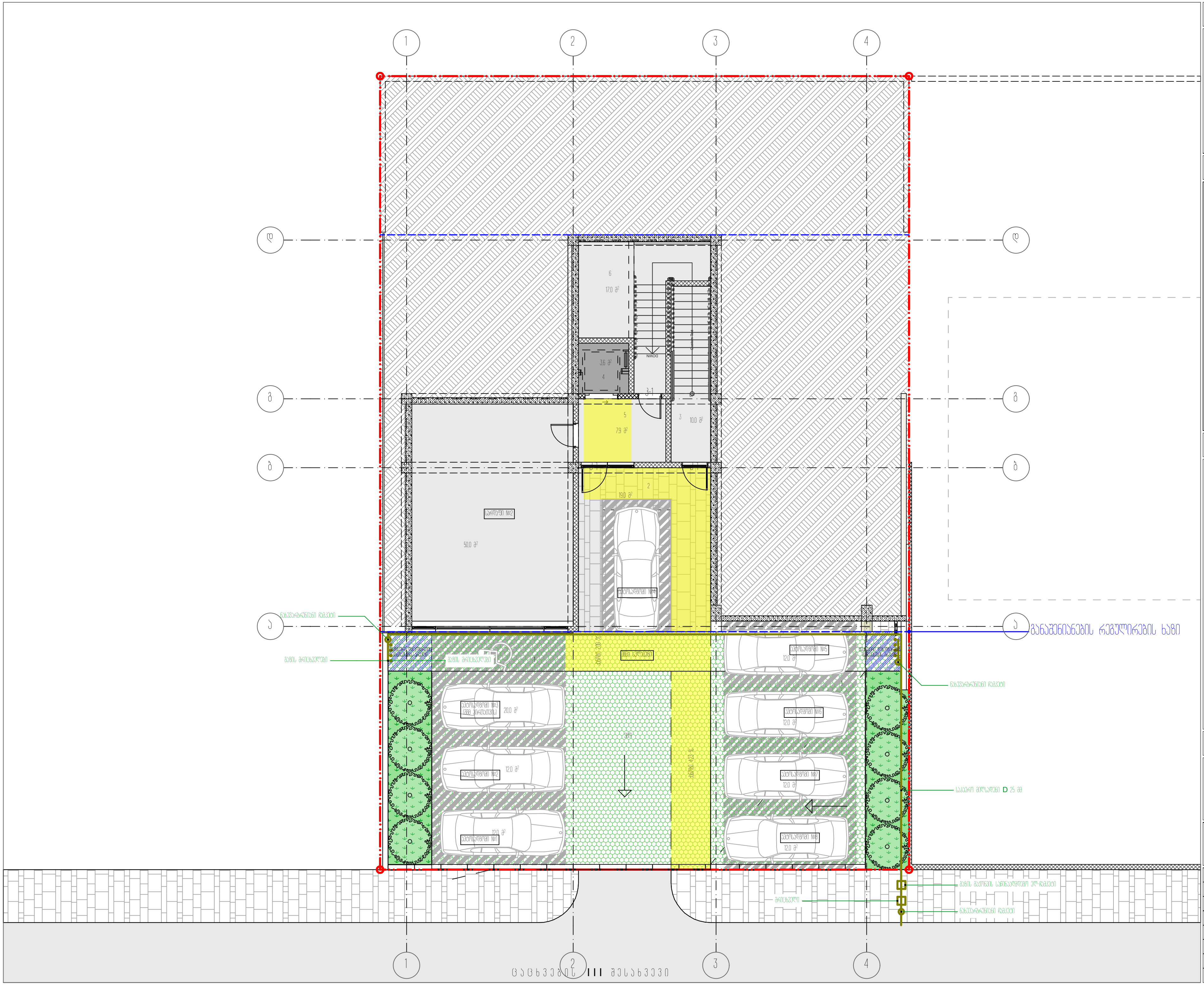

ექსპლიკაცია:

ტექნიკურ-ეკონომიკური მაჩვენებლები

პირობითი ნიშნები

პროექტის სახელწოდება

ქალაქი თბილისი, ვაცხვების III შესახვევი, №14
მრავალბინიანი საცხოვრებელი სახლის
არქიტექტურული პროექტი

ფ/პ "კობა სურმავა"
ს/კ 62001011724
ქალაქი თბილისი, ბელიაშვილის ქუჩა №2
599916789, 571916789
kobasurmava@gmail.com

თანამდებობა	გვარი	ხელმოწერა	თარიღი
დირექტორი			29.07.2026
პრ. ავტორი	ა. კობავა	[signature]	
პრ. თანაავტორი	კ. სურმავა	[signature]	
მასშტაბი	1:100	მიწისქვეშა სართულის გეგმა -4.20 ნიშნულზე	
თარიღი			
სტადია		ფურცლები	ფურცელი
გაზმომარაგების პროექტი		05	გმ-01

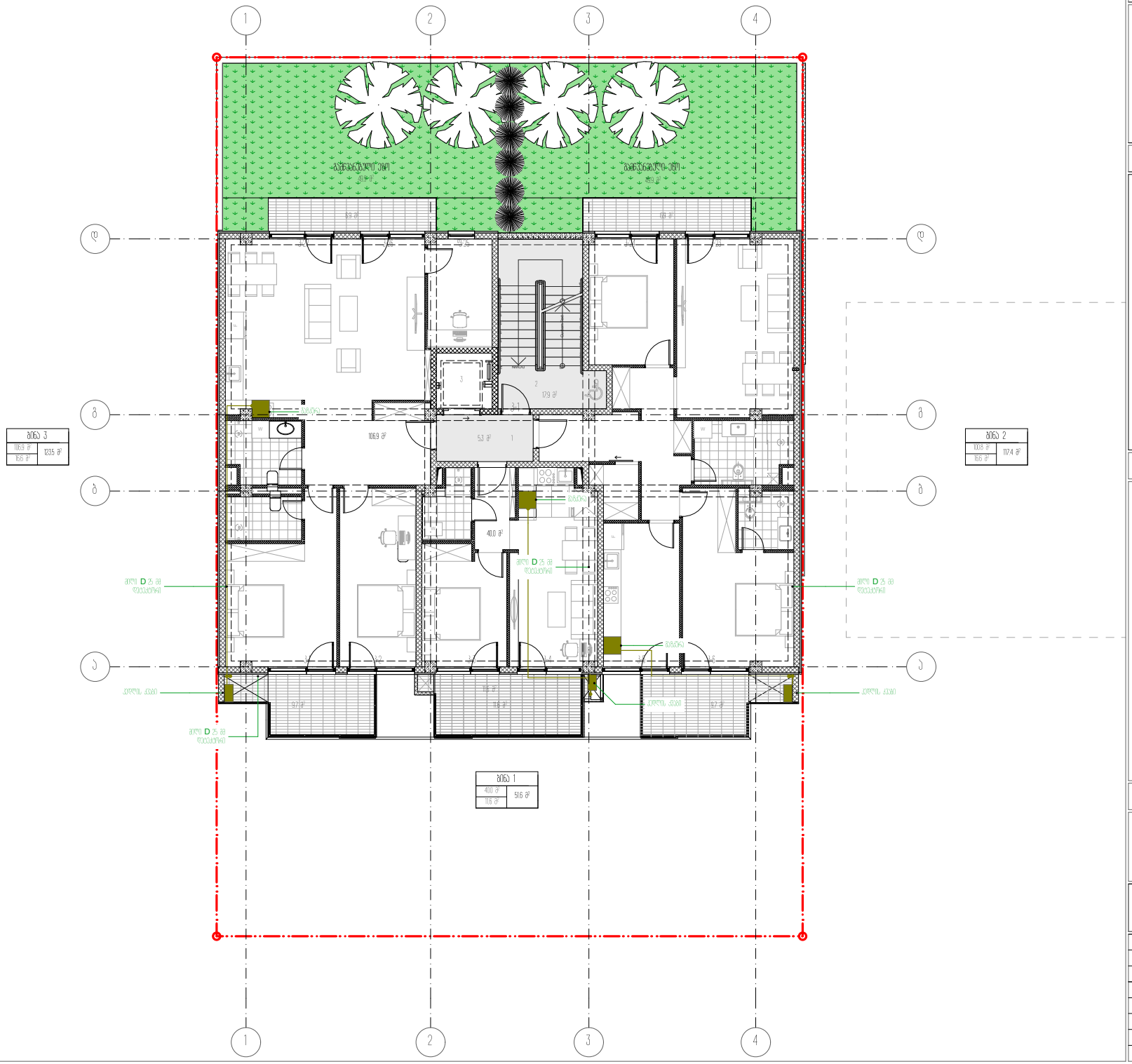

აქსონომეტრია

1 - ფასადები

2 - ბინა 3-ისთვის

3 - ტერასა

ტექნიკურ-პოზიტივისგან ამოჭრილობები

ფრაგმენტი ნახაზები

პროექტის სახელწოდება

ახალ ციხეში საცხოვრებელი სახლის
მშენებლობის პროექტი

შპს ჯინა ლალა
ს/კ 400001724

ახალ ციხეში ალიხანის ქ№2
599898 578878
kobasurmava@gmail.com

მასშტაბი	1:100	ხელმოწერა	თარიღი
შემსრულებელი			29.12.25
ინჟ. ხელმძღვანელი	ა. ჯინჯარაძე		
ინჟ. კონსტრუქციები	ე. ლალაძე		
ფასადები	1:100	1 საცხოვრებელი ბინის	
ნახაზის		ამოწერა	
ს ე ქ ც ი ა		შენიშვნა	ნახაზის №
ფასადების ამოწერა		05	03-02

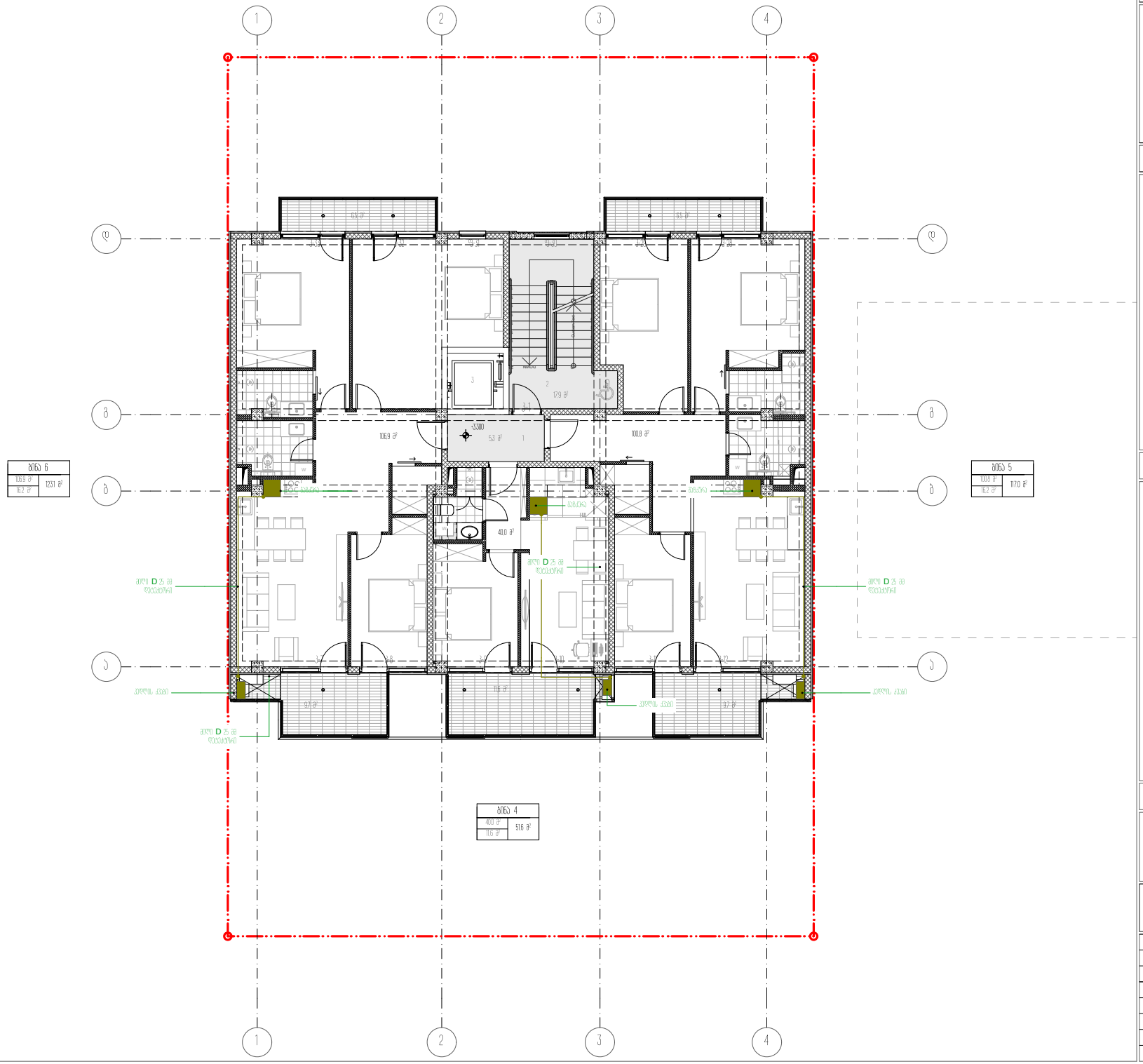

ანსამბლი

1 - ფასადი

2 - პირველი სართული

3 - ტიპიური

ტექნიკურ-პოზიციური ფარგლებში

ტიპიური ნახატი

პროექტის სახელწოდება

ახალი ციხის ტაძრის III ეტაპის №14
გალერეების სამრეკლო სახლის
პროექტირების პროექტი

შპს ჯაბა ქობაია
ს/კ 60001724

ახალი ციხის ტაძრის კრებული №2
599898 579898
kobasurmava@gmail.com

შემსრულებელი	ხელმოწერა	სტადია	თარიღი
ფასადები			2017.2025
არქიტექტორი	ა. ქობაია		
არქიტექტორი	ქ. ქობაია		
მასშტაბი	1:100	2 სართულიანი ბინის პროექტი	
ნახატის			
ს ე ქ ც ი ა		ფურცელი	ფურცლების
ფასადების ანსამბლი		15	33-ის

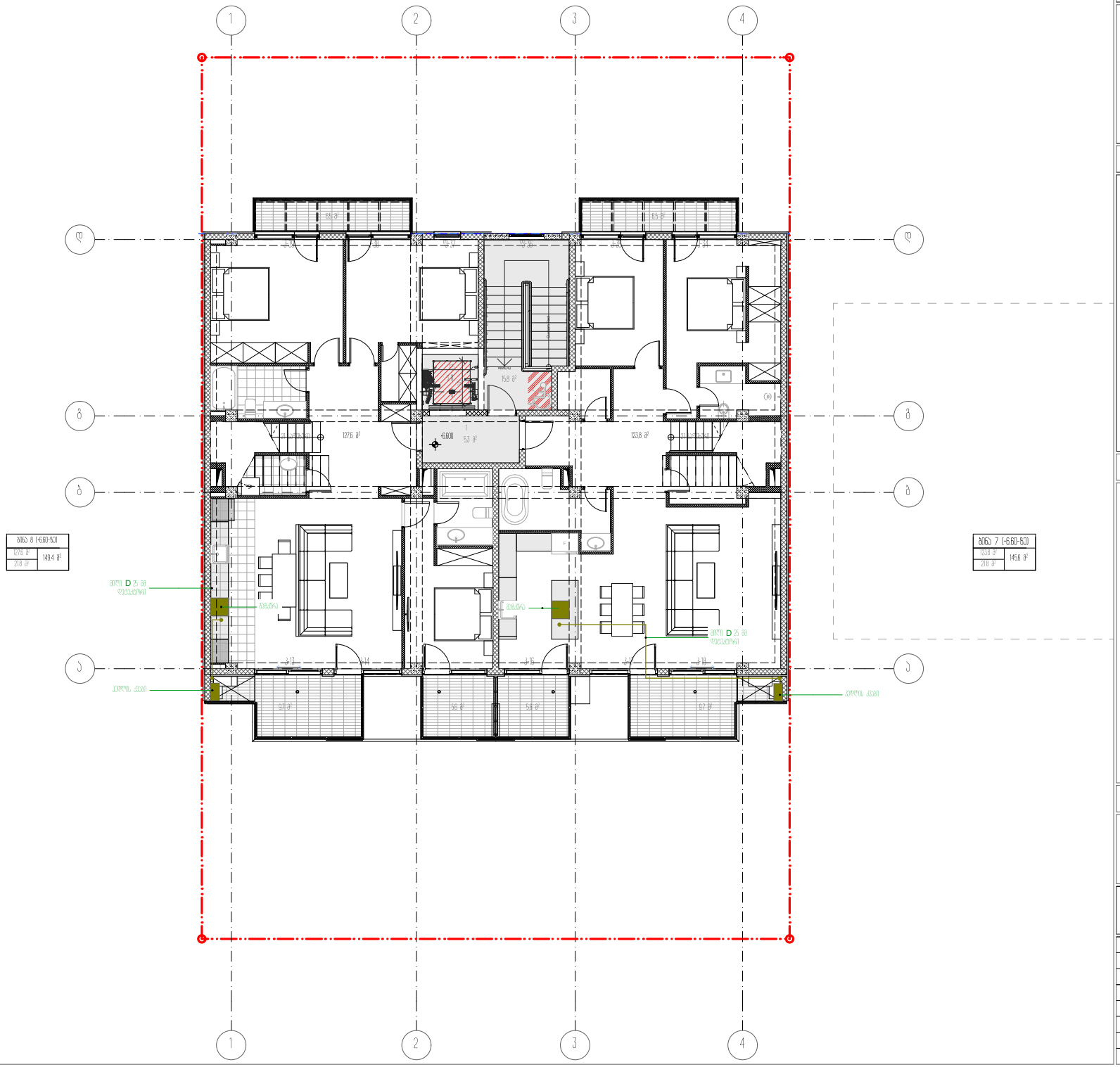

ანოტაცია

1 - დასახელება
2 - ქალაქი, სოფელი
3 - ტერიტორია

ტექნიკურ-ეკონომიკური მაჩვენებლები

ფასადების ნახატები

ინჟინერიული ქსელები

პროექტის საავტორო

ავტორ მთავარ არქიტექტორ III კატეგორიის №14
გიორგი სურმავა
ARCHITECT GIORGI SURMAVA

შპს ,,ქობა სურმავა"
ს/კ 405001724
ავტორ მთავარ არქიტექტორ III კატეგორიის №14
599898 579898
kobasurmava@gmail.com

დასახელება	ფაზა	ხელმოწერა	თარიღი
შემსრულებელი			29.12.25
პროექტის ხელმძღვანელი	ა. ჯანაშია		
პროექტის ხელმძღვანელი	ქ. ხარებავა		
მასშტაბი	1:100	3 სართულიანი ბინის	
თარიღი		რემონტი	
ნახატის		ფურცლების	ფურცლების
ნახატების ჯამური		15	33-04

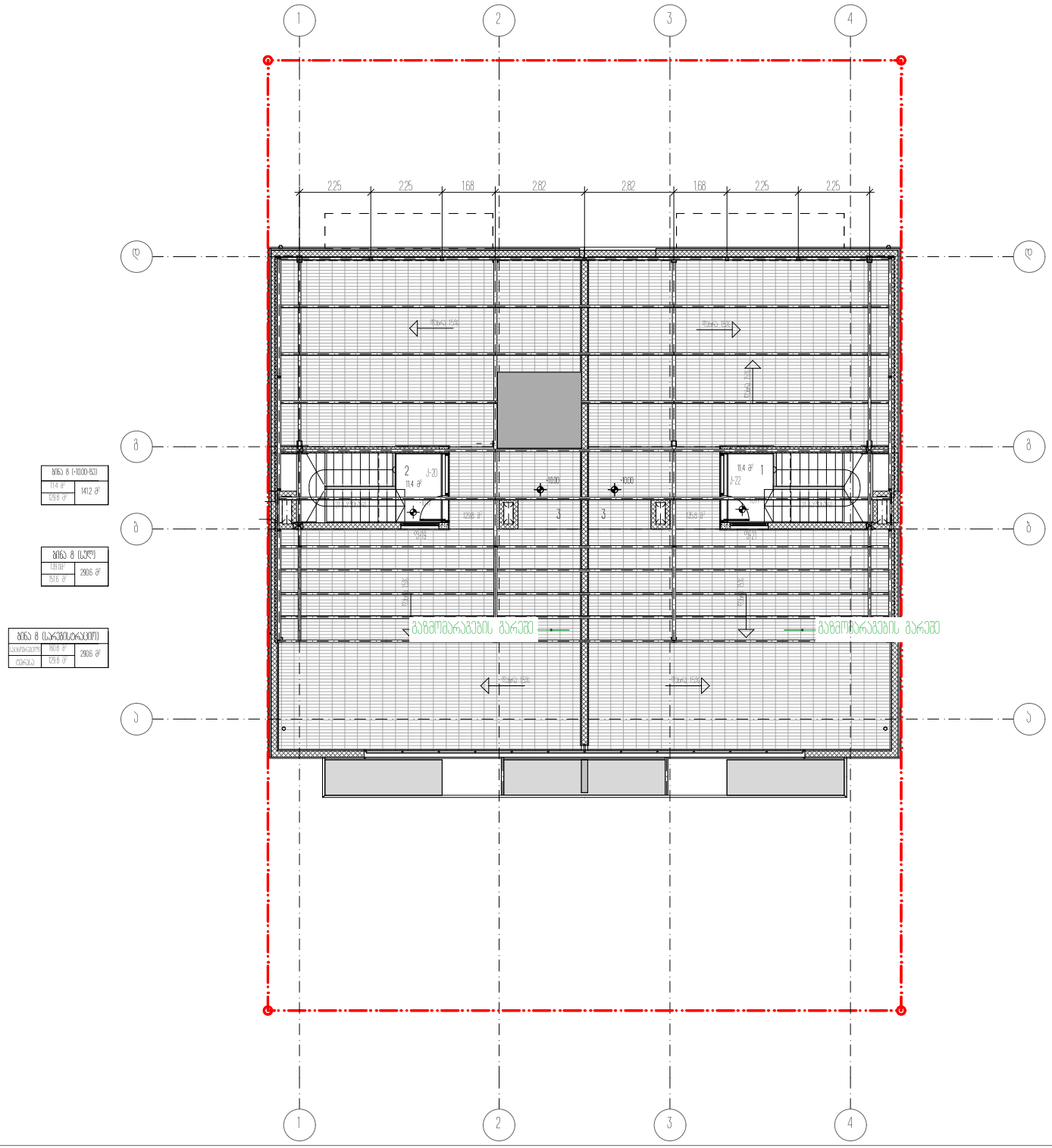
1
2
3
4
დ
ბ
ა
2.25
2.25
1.68
2.82
2.82
1.68
2.25
2.25
+1800
+800
2
3-20
11.4 მ²
1
3-22
11.4 მ²
3
3
3

შ/პ "პობა სერმაევა"

ს/კ 62001011724

ქალაქი თბილისი, ცაცხვების **III** შესახვევი, №14

მრავალბინიანი საცხოვრებელი სახლი

გათბობა-ვენტილაციის პროექტი

ექსპლიკაცია

1. განმარტებითი ბარათი

2. გათბობა-ვენტილაციის გეგმა -3.60 ნიშნულზე / გვ-01

3. გათბობა-ვენტილაციის გეგმა 0.00 ნიშნულზე / გვ-02

4. გათბობა-ვენტილაციის გეგმა +3.30 ნიშნულზე / გვ-03

5. გათბობა-ვენტილაციის გეგმა +6.60 ნიშნულზე / გვ-04

6. გათბობა-ვენტილაციის გეგმა -9.90 ნიშნულზე / გვ-05

განმარტებითი ბარათი

პროექტი დამუშავებულია არსებული ნორმებისა და არქიტექტურული პროექტის შესაბამისად. პროექტის მიხედვით შენობის გათბობის და ცხელი წყლით მომარაგებისთვის გათვალისწინებულია დახურულკამერიანი კედელზე დასაკიდი დაბალ წნევაზე მომუშავე გაზის კვაბი. პროექტში საანგარიშო გარე ჰაერის ტემპერატურა: ზამთრის პერიოდში - +26 გრადუსი, ზამთრის პერიოდში - -9 გრადუსი. შიდა ჰაერის ტემპერატურა - +22-23 გრადუსი. მილები შეიფუთოს პაუჭკის საიზოლაციო მასალით. თერმომედეგობა - 160 გარდუსი, სისქე - 10-16 მმ. მილების გრძივი მერტი რაოდენობა გათვალისწინებულია სპეციფიკაციით. სანკვანძების და სამზარეულოს ვენტილაცია გათვალისწინებულია ბუნებრივი გაწოვით, პლასტმასის პოლიეთილენის მილებით. შენობის საერთო თბომდატვირთვაა - 48.0 კვტ.

სპეციფიკაცია

№	დასახელება	ზომა	განზ.	რაოდ.
1	პლასტმასის პოლიეთილენის მილი	100 მმ	გრძმ	24.0
2	სავენტილაციო ცხაური	100*100	ცალი	7
3	სავენტილაციო მილების კოლგა	150 მმ	ცალი	7
4	სამზარეულოს სავენტილაციო კოლგა	600*400	ცალი	7
5	კვაბი	48 კვტ	ცალი	7
6	ვენტილი	32 მმ	ცალი	14
7	კოლექტორი	9-12 მმ	ცალი	14
8	მილი	32 მმ	გრძმ	28.0
9	მილი	20 მმ	გრძმ	28.0

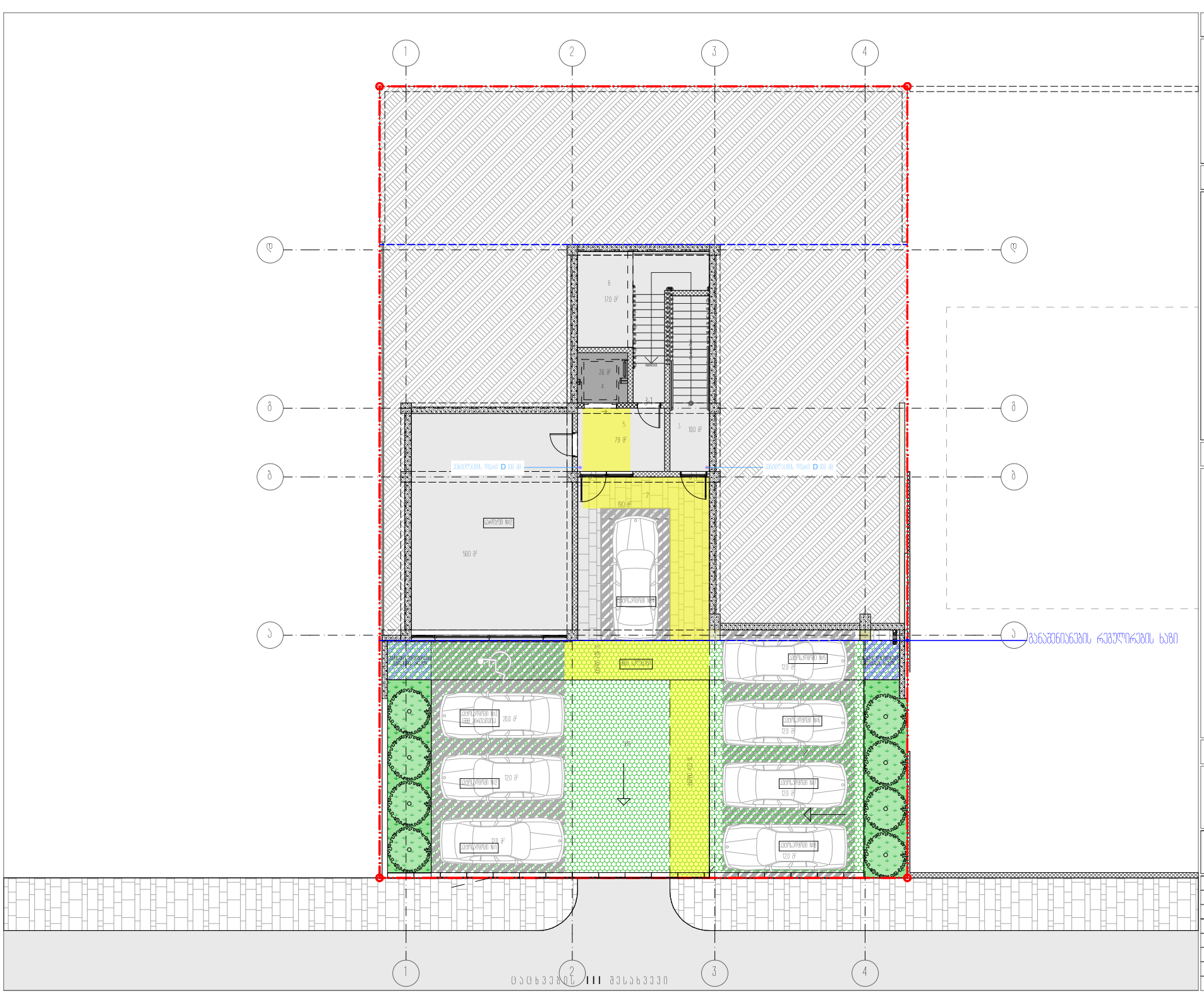
1
2
3
4
ა
ბ
გ
დ
ე
ვ
ზ
თ
ი
კ
ლ
მ
ნ
ო
პ
ჟ
რ
ს
ტ
უ
ფ
ქ
ღ
ყ
შ
ჩ
ც
ძ
წ
ჭ
ხ
ჯ
ჰ
ელექტრო ფარი D 100 მმ
ელექტრო ფარი D 100 მმ
სველი წერტილი
სველი წერტილი
სველი წერტილი

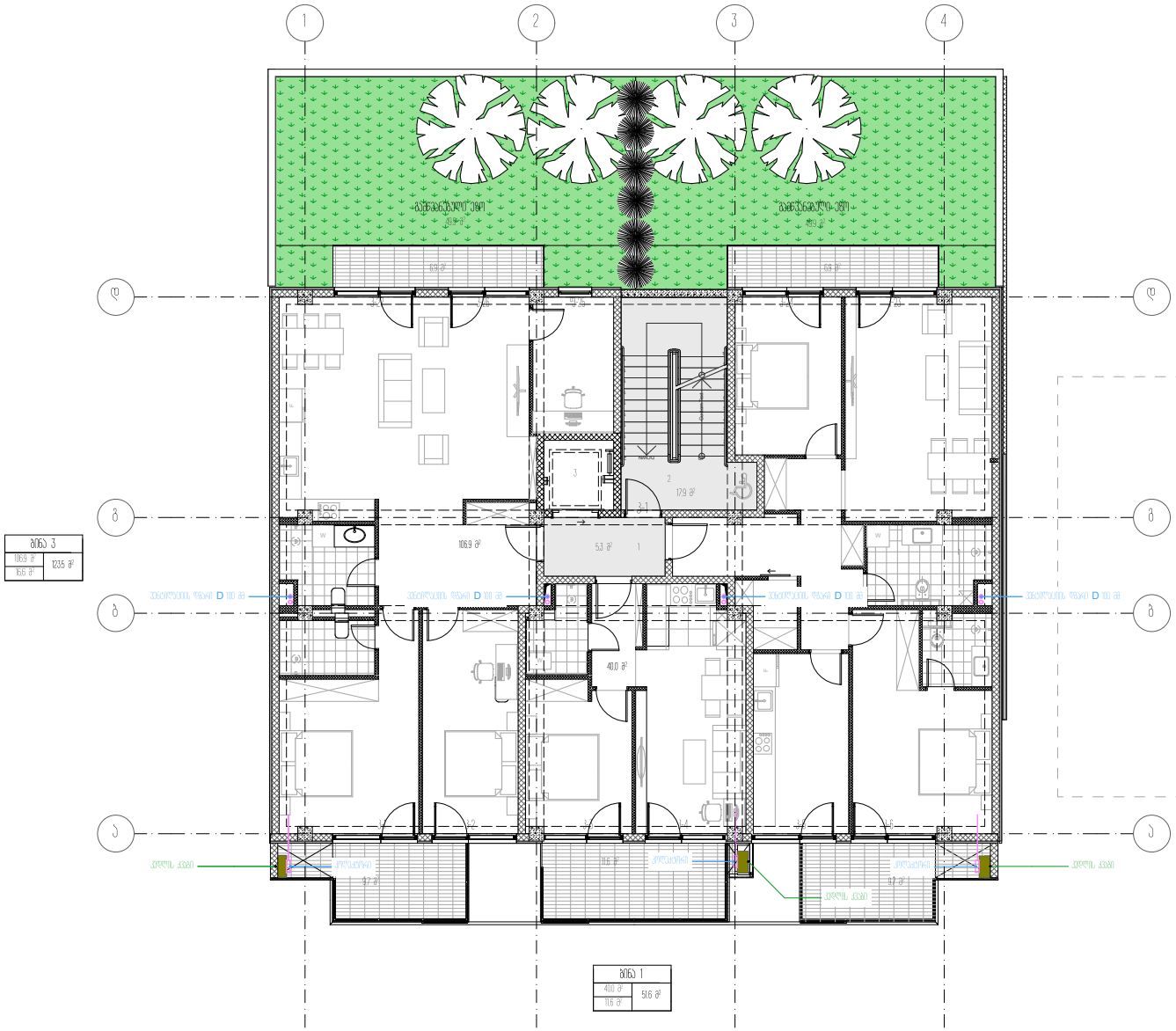

ანსამბლი

1 - ფასადები

2 - პირველი სართული

3 - ტიპიური

ტექნიკურ-პოზიციური ამოცანებში

ვიზუალური ნიშნები

პროექტის ხასიათდება

ახალი ბიზნეს ცენტრის III ეტაპის №14
მიკვლევის საპროექტო სარეს
პროექტირების პროექტი

შპს ,,ბა ,,ბაბა
ს/ნ 60001724

ახალი ბიზნეს ცენტრის III ეტაპის №14
599898 598898
kobasurmava@gmail.com

მშენებლობა	ფასი	ხელმოწერა	თარიღი
შემსრულებელი			29.12.2025
პ. ხელმძღვანელი	ა. ბერიძე		
პ. მენეჯერი	ე. ბერიძე		
ტექნიკური	ნინო	I სართულის გეგმა	
ნახაზის		-000 ნიშნული	
ს ე ქ ტ ო რ ი		შენობის	ნომერი
ახალშენის ტიპიური პროექტი		ტ	23-02

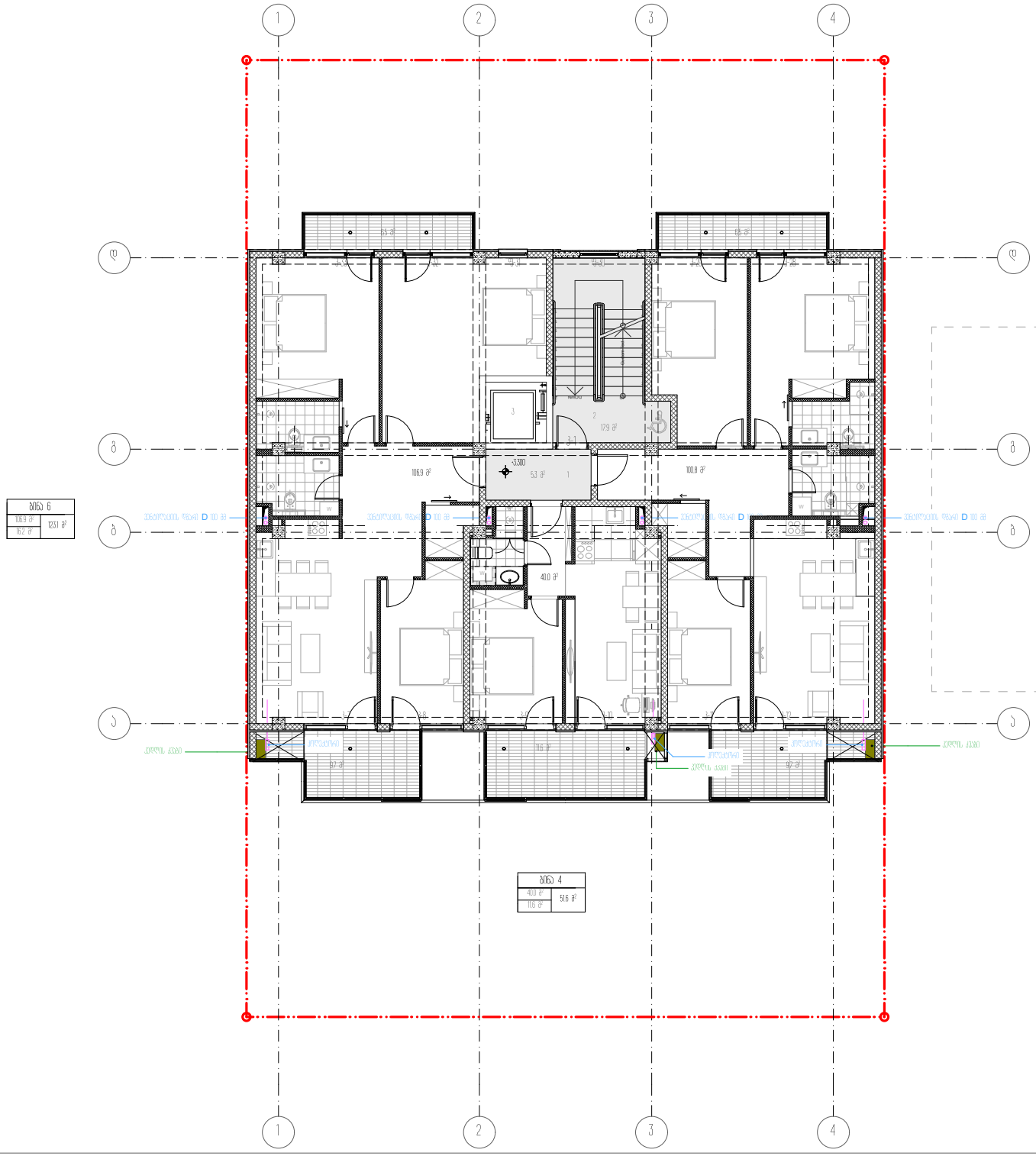

განმარტებები

1 - ფასადები

2 - ბინის ნომერი

3 - ოთახი

ტექნიკურ-პოლიტიკური გარემოებები

ორიგინალი ნიმუში

პროექტის სახელწოდება

ახალი ციხის ტაძრის III ეტაპის №14
გალერეების სამშენებლო სამუშაოების პროექტირება პროექტი

შპს ჯინა ქობაძე
ს/კ 60001724
ახალი ციხის ტაძრის №2
599898 579898
kobasurmava@gmail.com

შემსრულებელი	ხელმოწერა	სახელწოდება	ზომა
არქიტექტორი			29/2025
ინჟ. კონსტრ.	პ. ქობაძე		
ინჟ. ტექნოლოგიები	ქ. ქობაძე		
ელ.სექცია	ელ.	2 სართულიანი ბინები	
მასშტაბი		პირველი სართულის გეგმა	
ნახატის		ფურცელი	ფურცლების
		15	33-ის

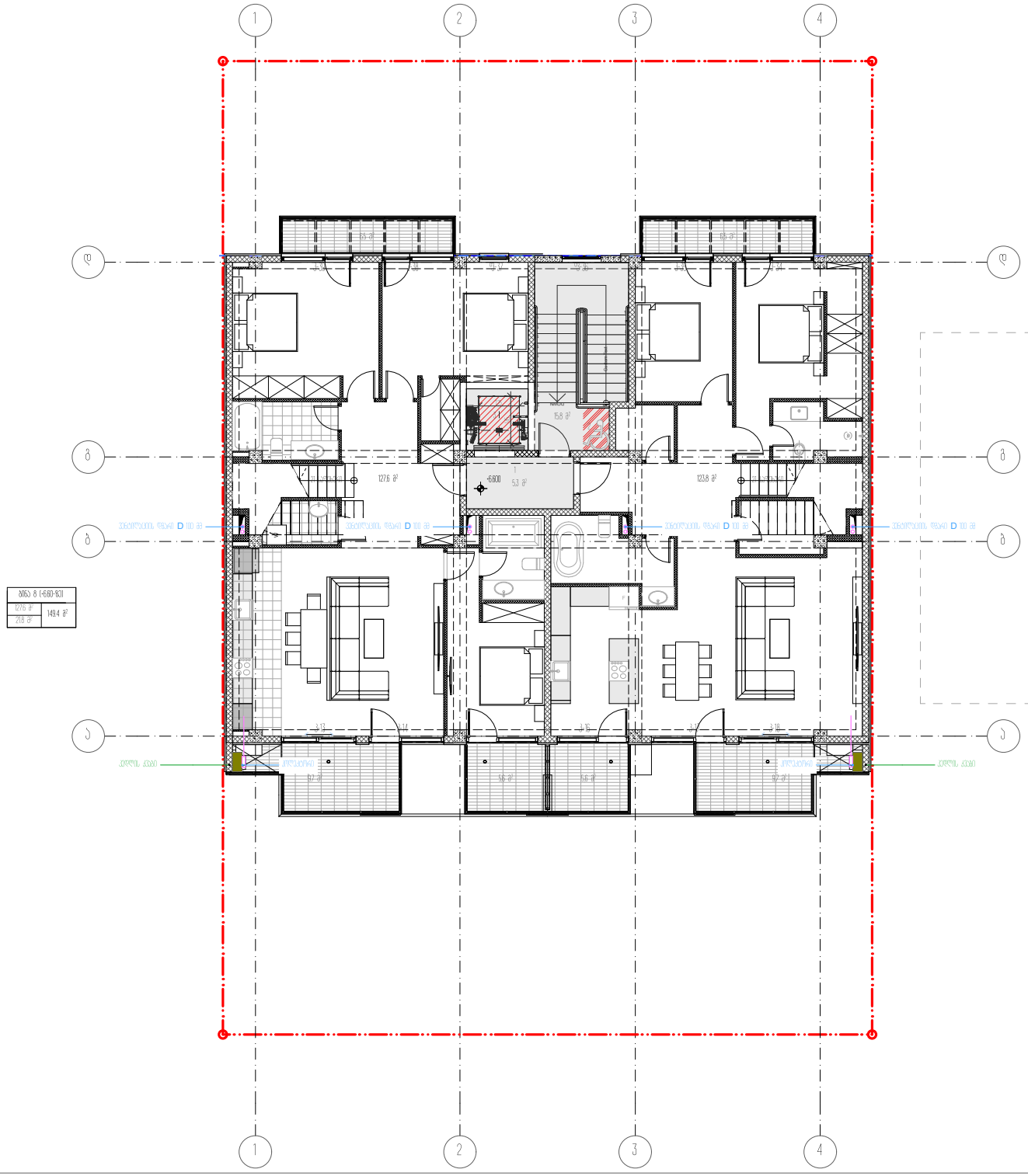

ანსამბლი

1 - ფასადები

2 - პირველი სართული

3 - ტიპური

ტექნიკურ-პოზიტიური ასპექტებში

ფიზიკური ნიშნები

პროექტის საბაზრებლება

ქალაქ ბათუმის ცენტრში III ეტაპის №14
მრავალბინიანი საცხოვრებელი სახლის
პროექტირების პროექტი

შპს ქობა სალაე
ს/ნ 60000724

ქალაქ ბათუმი ბარნოვის ქუჩა №2
599898 579898
kobasurmava@gmail.com

მენეჯერი	ხელმ.	ხელმოწერა	თარიღი
არქიტექტორი			29.12.2025
ინ. პროექტი	ა. ჭრელაშვილი		
ინ. კონსტრუქციები	ქ. ხუციშვილი		
ელ.პროექტი	ი.ი.ი	პროექტის ეტაპი	
სანიტარი		პროექტი	
ს ა რ ჩ ე ვ ი		შენობა-ნაგებობის ფარული	ნიშნული
შენობა-ნაგებობის ფარული		ნ	33.04

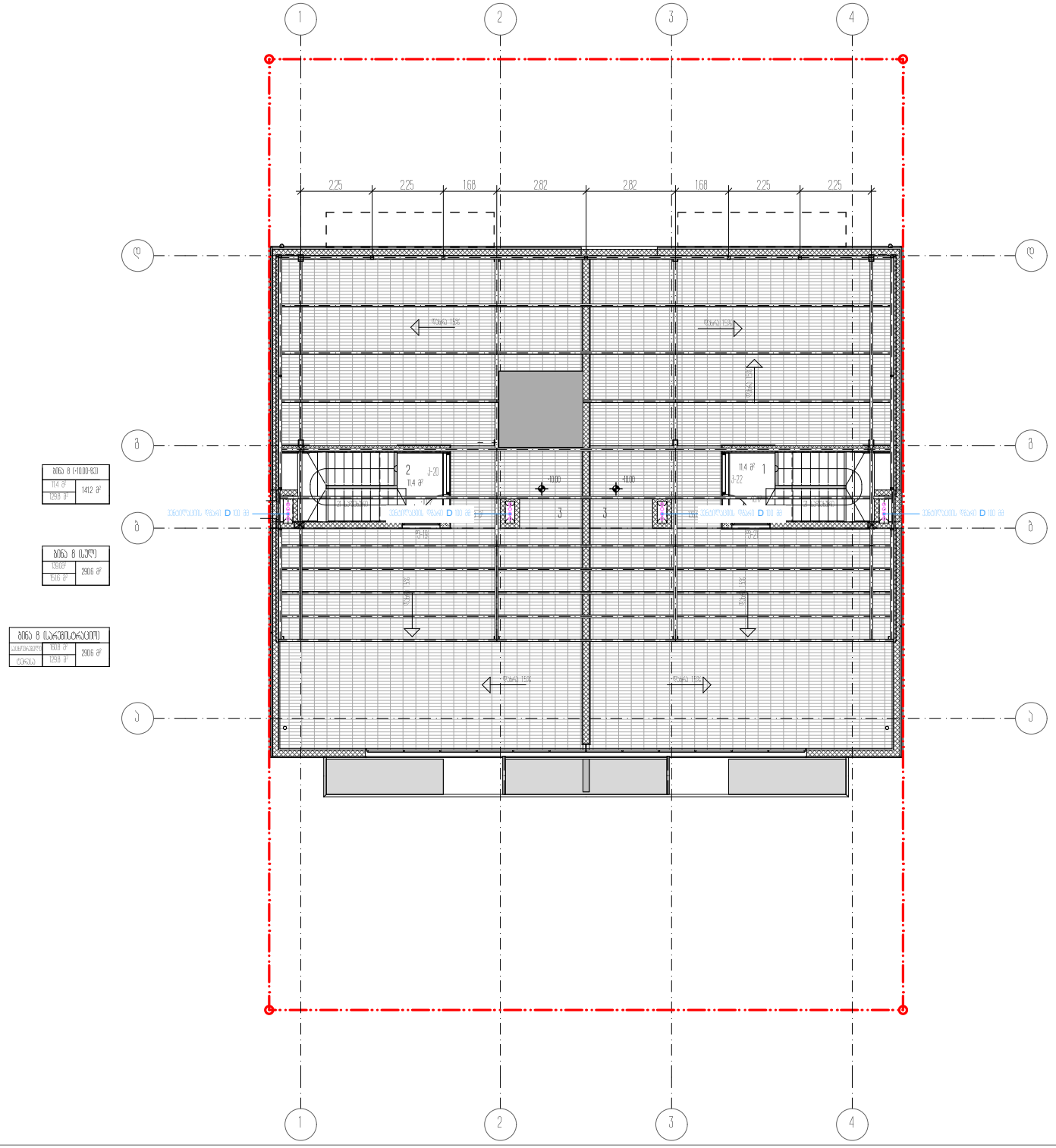

აქსონომეტრია

1 - ბლოკი №6
2 - ბლოკი №7
3 - ტერასა
4 - ბაზისპირა

ტექნიკურ-ეკონომიკური მაჩვენებლები

ვიზუალური მიმდევრობა

პროექტის სახელწოდება

კლუბ ოთხის ტიპის III ეტაპის №14
მრავალფენიანი საცხოვრებელი სახლის
არქიტექტურული პროექტი

შპს ჯობა სტუდიო
ს/კ 405001724
კლუბ ოთხის ტიპის III ეტაპი №14
599000 599599
kobasurmava@gmail.com

მასშტაბი	1:100	ფორმატი	A1+A3
შესრულების			29.07.2025
პროექტის ხელმძღვანელი	ა. ჯობავა		
პროექტის მთავარი არქიტექტორი	ა. ჯობავა		
პროექტი	1100	ტერასის გადახურვის გეგმა +10.00 მარკისთვის	
ეტაპი			
ს ა რ ე დ ა ქ ც ი ო		ფურცლის	ფურცლების
ფურცლის ნუმერაცია ფორმატით		05	8/145

შ/პ "პობა სერვისი"

ს/კ 62001011724

ქალაქი თბილისი, ცაცხვების **III** შესახვევი, №14

მრავალბინიანი საცხოვრებელი სახლი

წყალმომარაგება-წყალარინების პროექტი

ექსპლიკაცია

1. განმარტებითი ბარათი

2. წყალმომარაგება-წყალარინების გეგმა -3.60 ნიშნულზე / წწ-01

3. წყალმომარაგება-წყალარინების გეგმა 0.00 ნიშნულზე / წწ-02

4. წყალმომარაგება-წყალარინების გეგმა -3.30 ნიშნულზე / წწ-03

5. წყალმომარაგება-წყალარინების გეგმა +6.60 ნიშნულზე / წწ-04

6. წყალმომარაგება-წყალარინების გეგმა -9.90 ნიშნულზე / წწ-05

განმარტებითი ბარათი

პროექტი დამუშავებულია არსებული ნორმებისა და არქიტექტურული პროექტის შესაბამისად. პროექტი ითვალისწინებს მრავალბინიანი საცხოვრებელი სახლის წყალმომარაგება-კანალიზაციის-წყალარინების სამუშაოებს. შენობაში გათვალისწინებულია ცივი და ცხელი წყლის, კანალიზაციის, წყალარინების, კონდენციონერის მარე ბბლოკის წყლის სისტემებს. შენობას წყალი მიეწოდება ქალაქის ცენტრალური ქსელიდან 40 მმ მილით. ცივი წყლის წვმერი ხარჯია 0.8 ლიტრი. ქსელში წნევა ტოლია 4 ატმ. ცივი წყლის დგარები მონტაჟდება შახტებში. ბინებში არსებული გამოყენებულია პოლიპროპილენის 32 და 20 მმ დიამეტრის მილები. ცხელი წყლით მომარაგება ხდება კედლის ქვაბის მეშვეობით. კანალიზაციის ქსელი ჩადებულია იატაკის მო იმვაში და ჭერში. კანალიზაციის შიდა ქსელისთვის გამოყენებულია 100-150 მმ დიამეტრის მილები და ფასონური ნაწილები. კანალიზაციის ქსელი შეიკვრება ჭაში და მოხდება მისი დაერთება კანალიზაციის არსებულ ქსელზე.

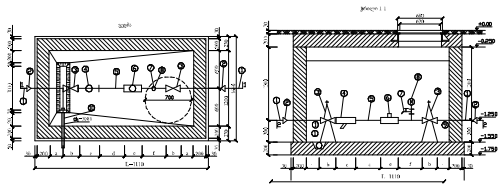

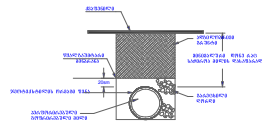

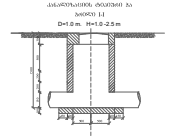

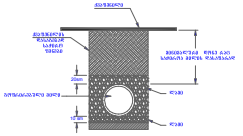

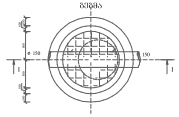

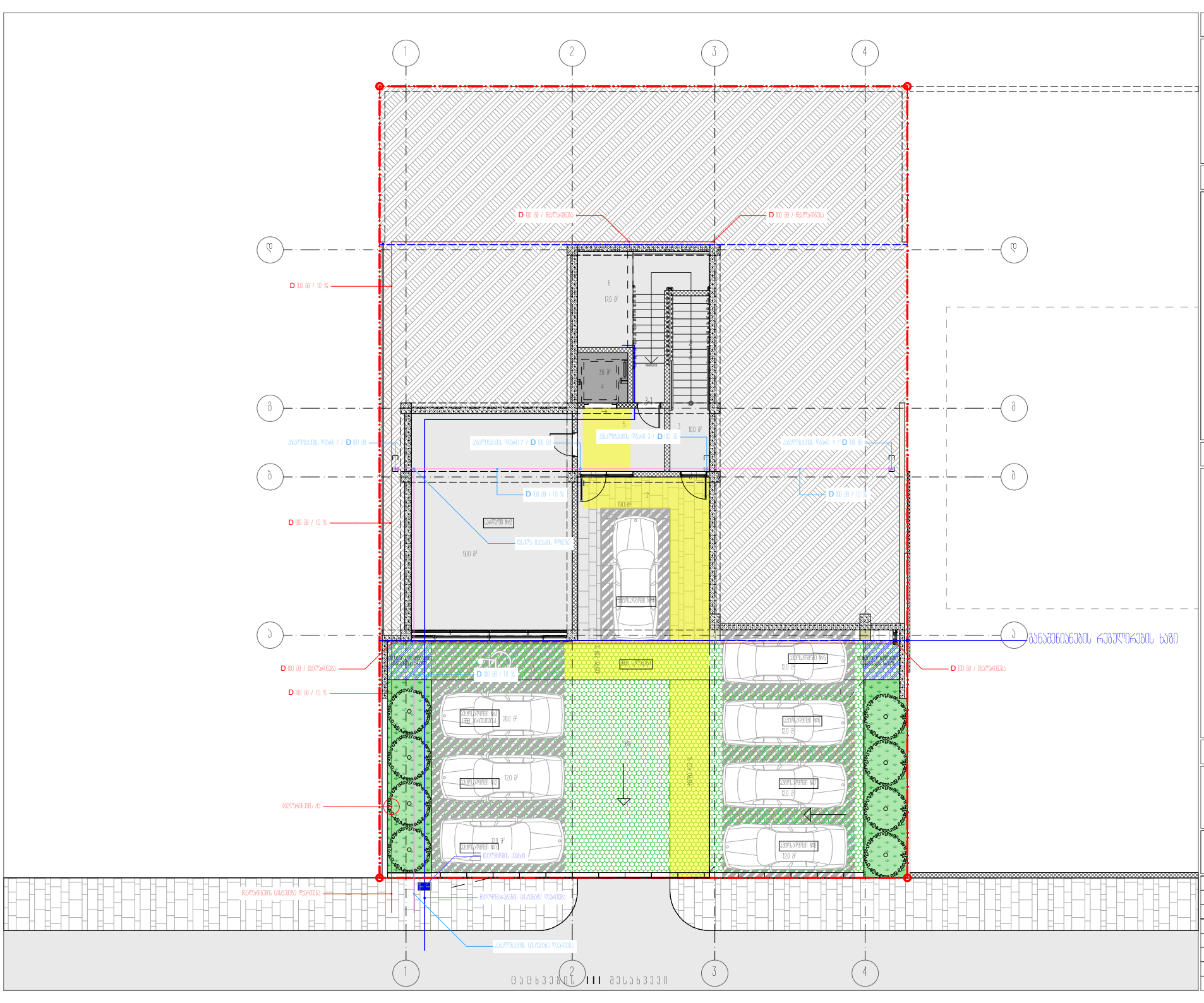

ავტორი	
თანაავტორი	
პროექტის ხელმძღვანელი	
პროექტის ხელმძღვანელი	
მასშტაბი	1:100
თარიღი	

ცენტრალურ-საკონტროლო მარშრუტში

ვერტიკალური ნიშნები

პროექტის სახელწოდება

ავტო ფორტის ცენტრალურ III შესახვევ №14
მანიპულირების საკონტროლო სისტემა
ავტომატიზებული პარკინგი

ავტო ფორტის ცენტრალურ III შესახვევ №14
ტელეფონი: 577567878
kobasurmava@gmail.com

მასშტაბი	1:100	ავტორი	თარიღი
პროექტი			29.12.25
პროექტის ხელმძღვანელი			
პროექტის ხელმძღვანელი			
მასშტაბი	1:100	მანიპულირების საკონტროლო სისტემა -420 ნიშნულზე	
თარიღი			
ნახაზის		ფორმატი	ნახაზის
პროექტის-ფორმატის ნომერი		A1	AR-01

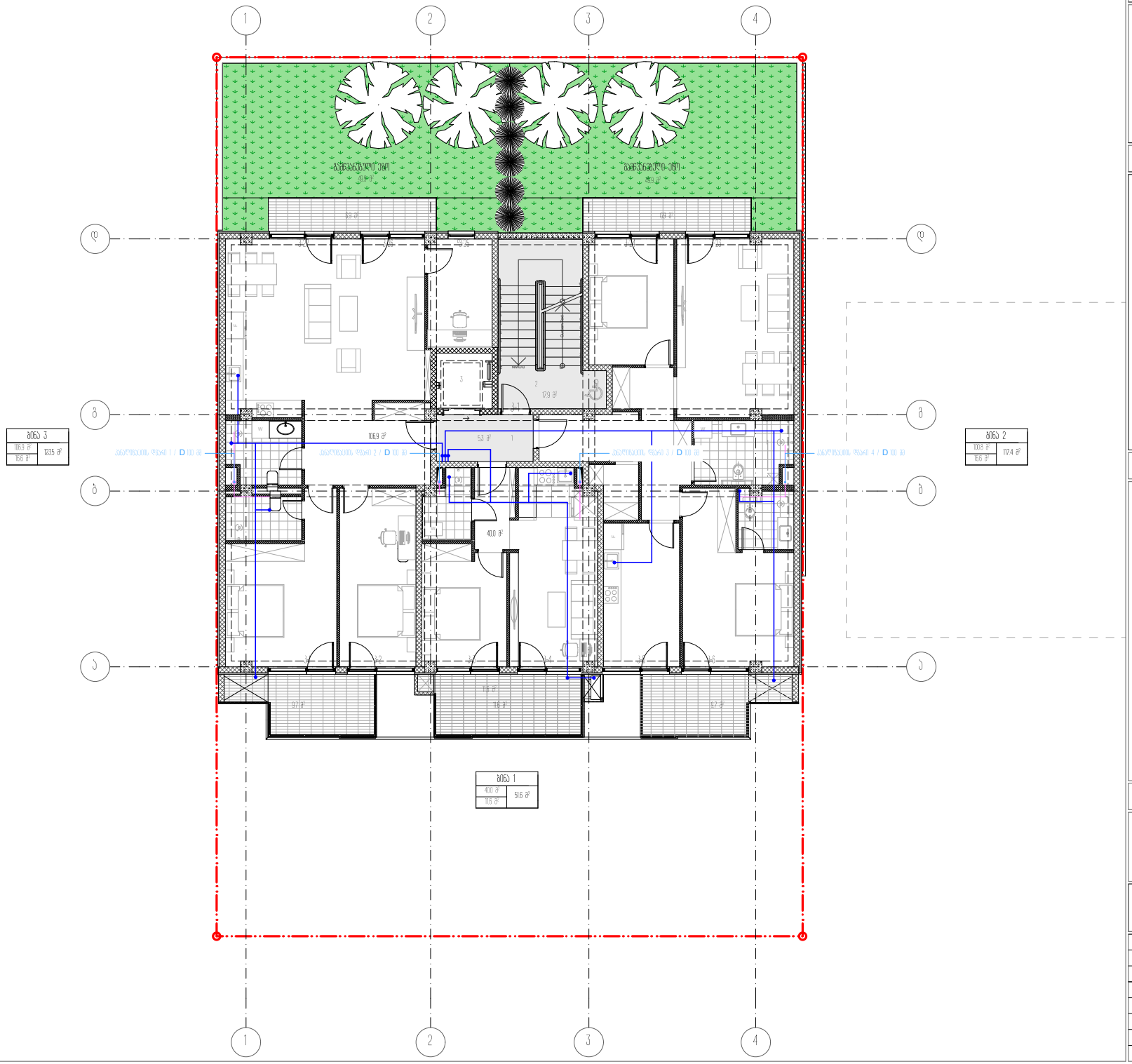

ანსამბლის

1 - ფასადი

2 - პარკინგი

3 - ტერასა

ტექნიკურ-ეკონომიკური მაჩვენებლები

ინჟინერული ქსელები

პროექტის სახელწოდება

ახალი ციხის ტაძრის III ეტაპის №14
გალერეების სამშენებლო სკოლის
პროექტირების პრობლემები

ზაზა ბაქრაძე
ს/ნ 61001724

ახალი ციხის ტაძრის კომპ №2
599696 579696
kobasurmava@gmail.com

შემსრულებელი	ბაქრაძე	ხელმოწერა	თარიღი
შემოწმებულია			29.12.25
ა. არქიტ.	ა. ბაქრაძე		
ა. ტექნიკოსი	ქ. ბაქრაძე		
ფასადი	1:100	1 სართულის გეგმა	
ნახაზის			
ს ე ქ ც ი ა		ფურცელი	ფურცელი
ტიპიური ფასადების ფრაგმენტი		05	05-12

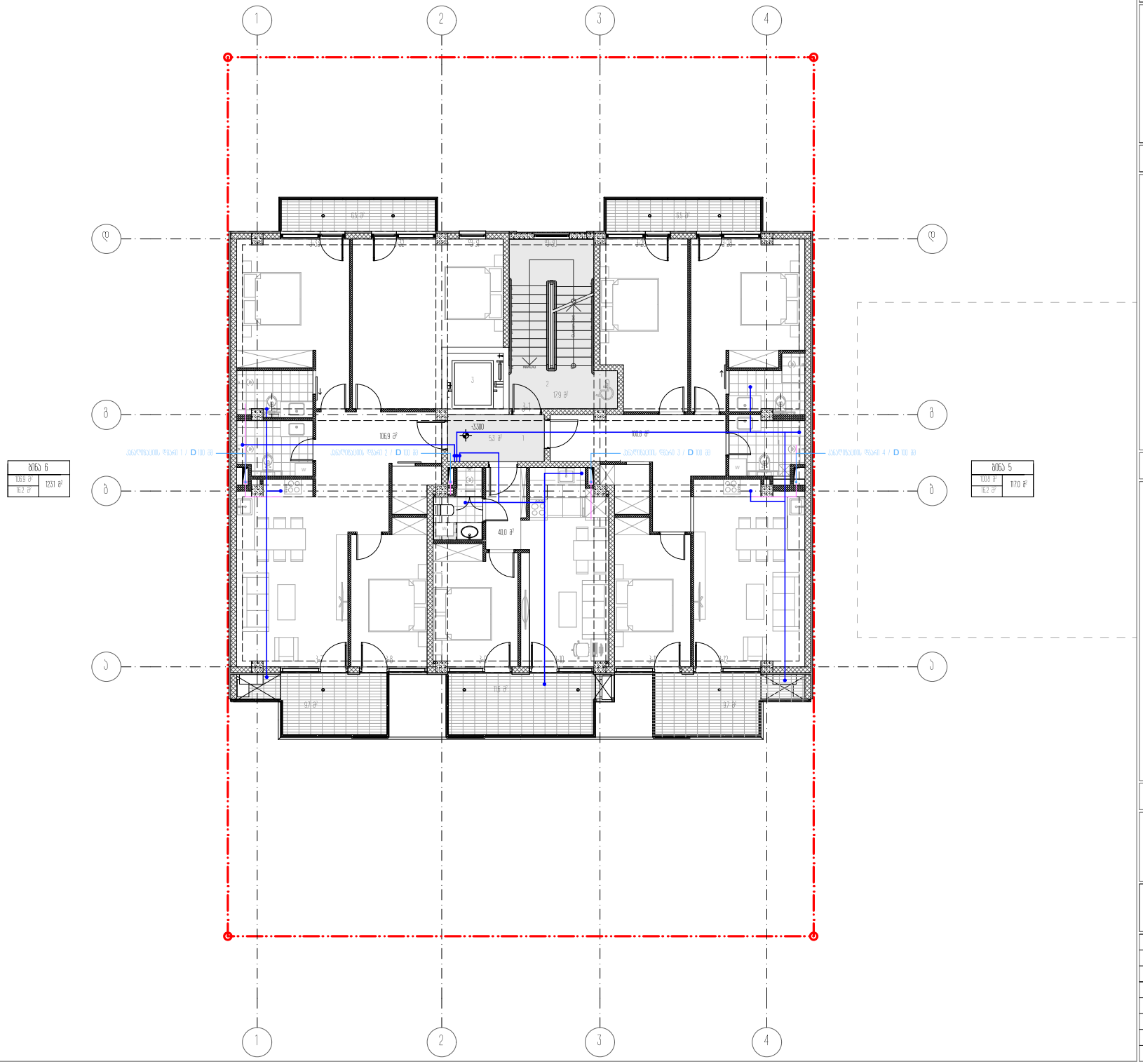

ანაწერი

1 - ფასადი

2 - პირველი სართული

3 - ტიპური

ტექნიკურ-ეკონომიკური მაჩვენებლები

ინჟინერული ქსელები

პროექტის ხელმძღვანელი

არქიტექტორი ლიკა ლომსაძე
ეროვნული ხელოვნების სკოლის
არქიტექტურის ფაკულტეტის პროფესორი

არქიტექტორი კობა სურმავა №14
ეროვნული ხელოვნების სკოლა
kobasurmava@gmail.com

მასშტაბი	1:100	ნახატის	01/01
შემსრულებელი			2017/2018
ხელმძღვანელი	არქ. ლ. ლომსაძე		
ხელმძღვანელი	პროფ. ლ. ლომსაძე		
ფასადი	1:100	2 სართულიანი ბინის პროექტი	
ნახატის			
ლისტი		ნახატების	ნომერი
ეროვნული ხელოვნების სკოლა		15	15-01

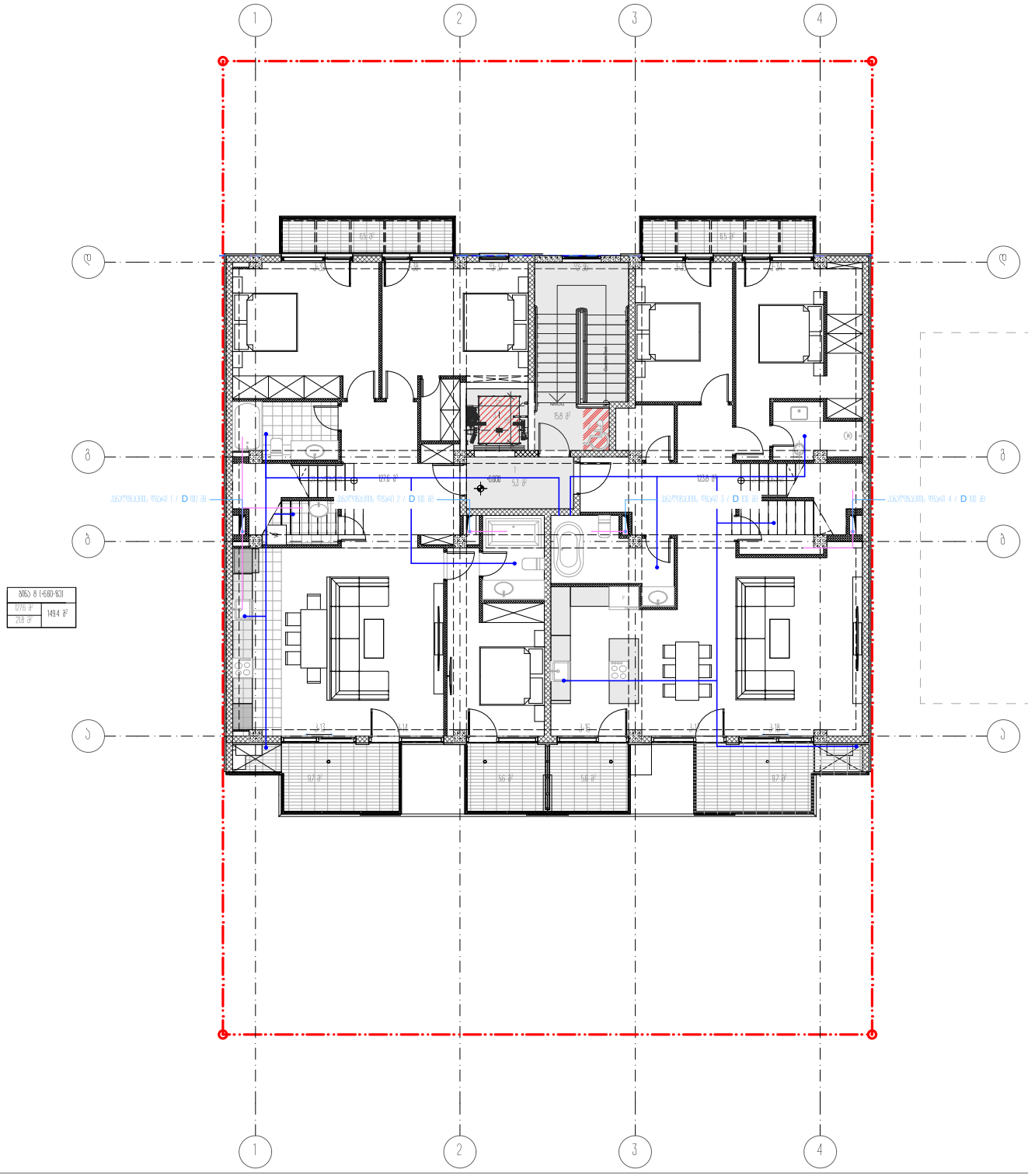

ანაზღაურება

1 - ფასადები

2 - ბინა 1ა,2ა,3ა

3 - ტერასა

ტექნიკურ-პრეზენტაციული ალბომისთვის

პროექტის დასახელება

პროექტის სტადია

პროექტი სამშენებლო ნებართვის მიღებისთვის

პროექტის ავტორები

შპს "ბა ბრა ჩაკი"
ს/კ 405001724

კობა ფირცხალავა, ეკა ფირცხალავა
599598 579898
kobasurmava@gmail.com

შემსრულებელი	ფირცხ.	ხელმოწერა	თარიღი
შემოწმებული			29.12.25
გ. ფირცხ.	ა. ფირცხ.		
გ. ნინოშვილი	ქ. ლომსაძე		
მასშტაბი	ფორმატი	3 სართულიანი ბინის	
ნომერი		რემონტი	
ს ა რ ჩ ე ლ ი		ფასადები	ფასადები
		ტექნიკურ-პრეზენტაციული ალბომი	15	15-04

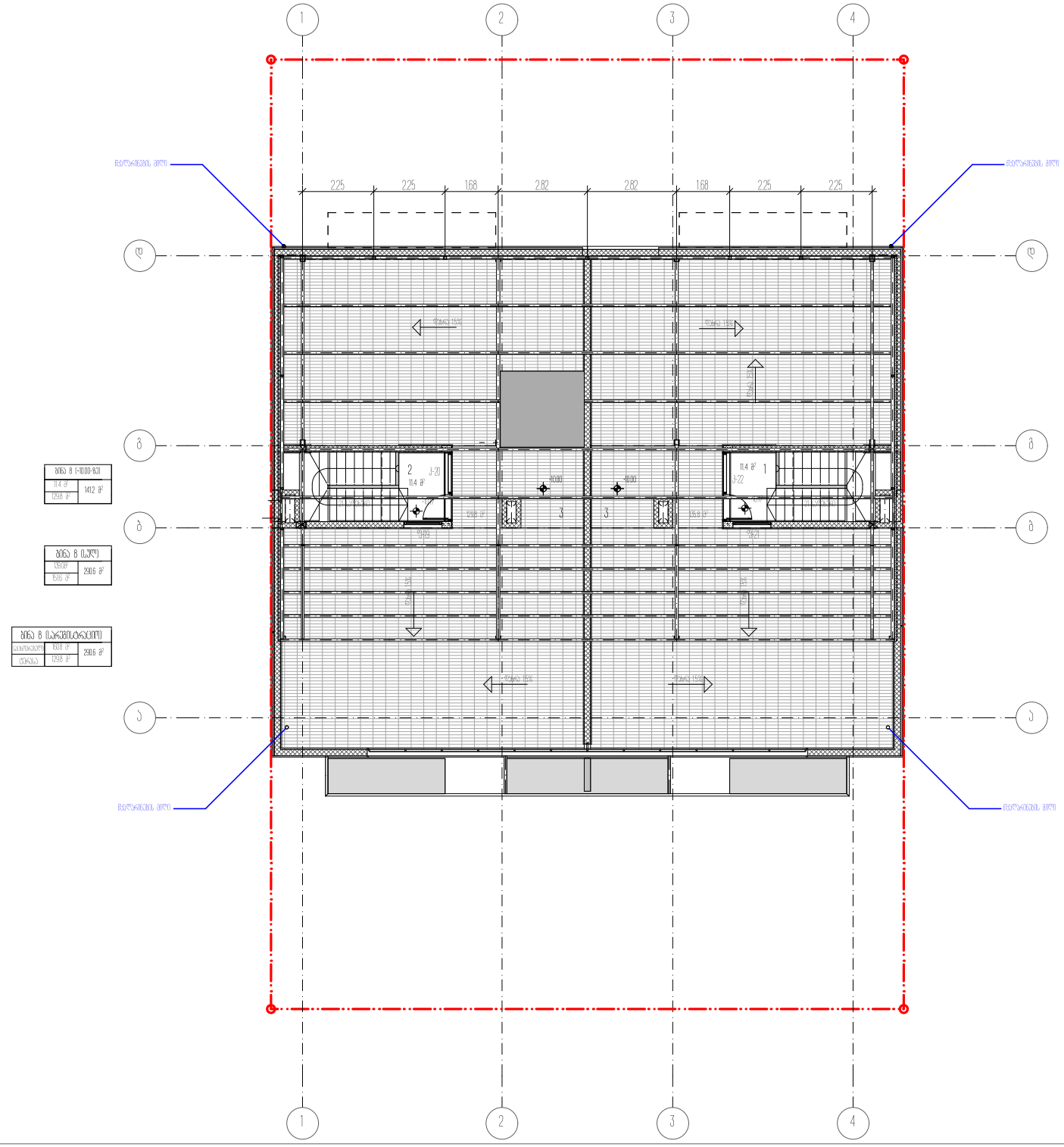
1
2
3
4
ა
ბ
გ
დ
225
225
168
282
282
168
225
225
ჭიშკრის მხრე
ჭიშკრის მხრე
ჭიშკრის მხრე
ჭიშკრის მხრე
სრული სიმაღლე 1500
სრული სიმაღლე 1500
სრული სიმაღლე 1500