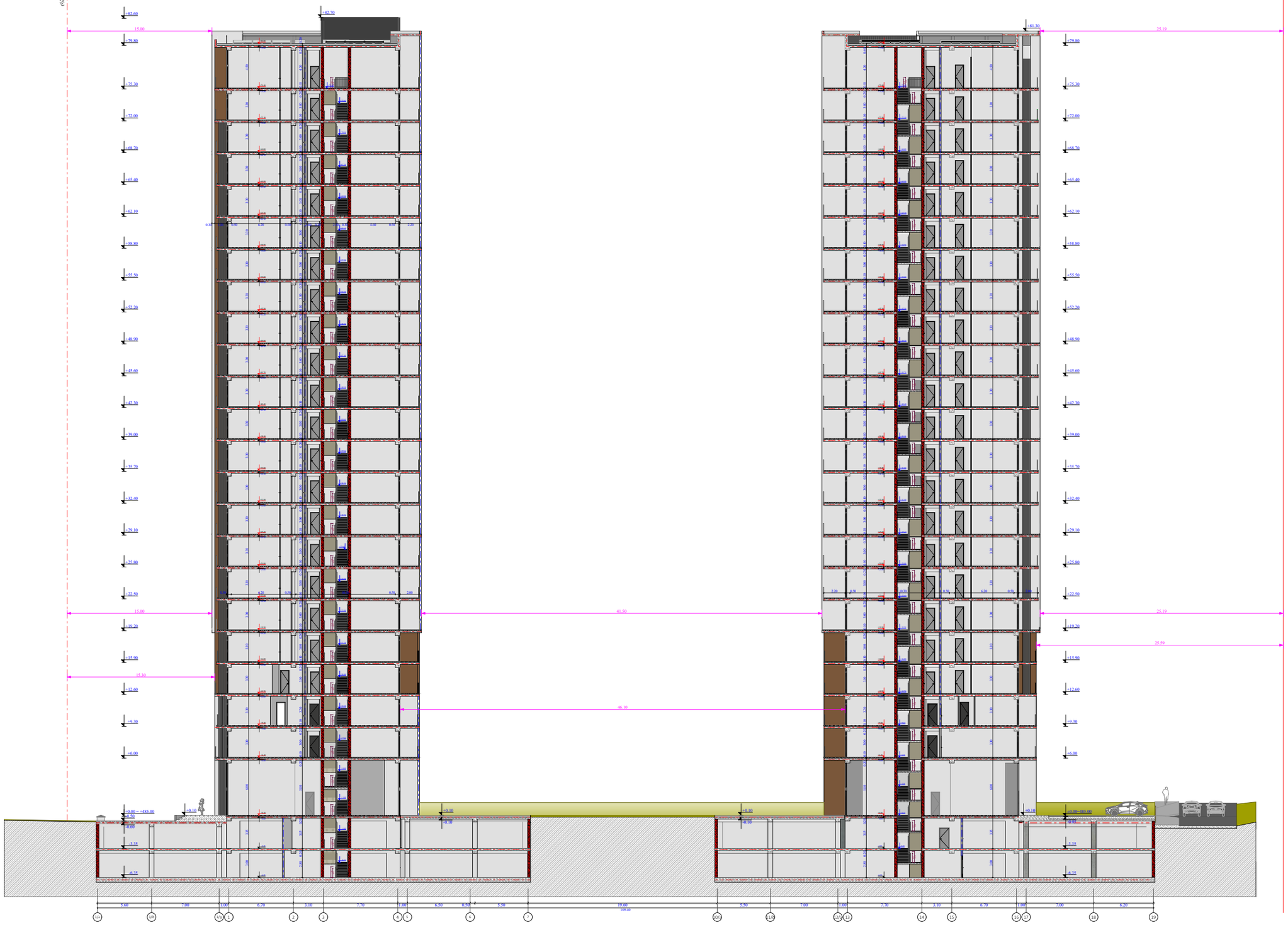

ფუნქციური დანიშნულება	ობიექტის მისამართი	შემსრულებელი ორგანიზაცია	დირექტორი		ჭრილი 1/ა - 19 ღერძებში	A- 3
მრავალბინიანი საცხოვრებელი სახლი	**ს.კ. 01 10.06.022.011 შენობა #6** ქ.თბილისი, პეტრე იბერის ქუჩის შესახვევი N13	**შპს სტუდიო ალფა სახლი** ს.კ. 404664573	მ.პაპუკაშვილი			მასშტაბი 1:400
			არქიტექტორი			თარიღი 13/05/2026
			მ.პაპუკაშვილი			ფურცელი ა-189

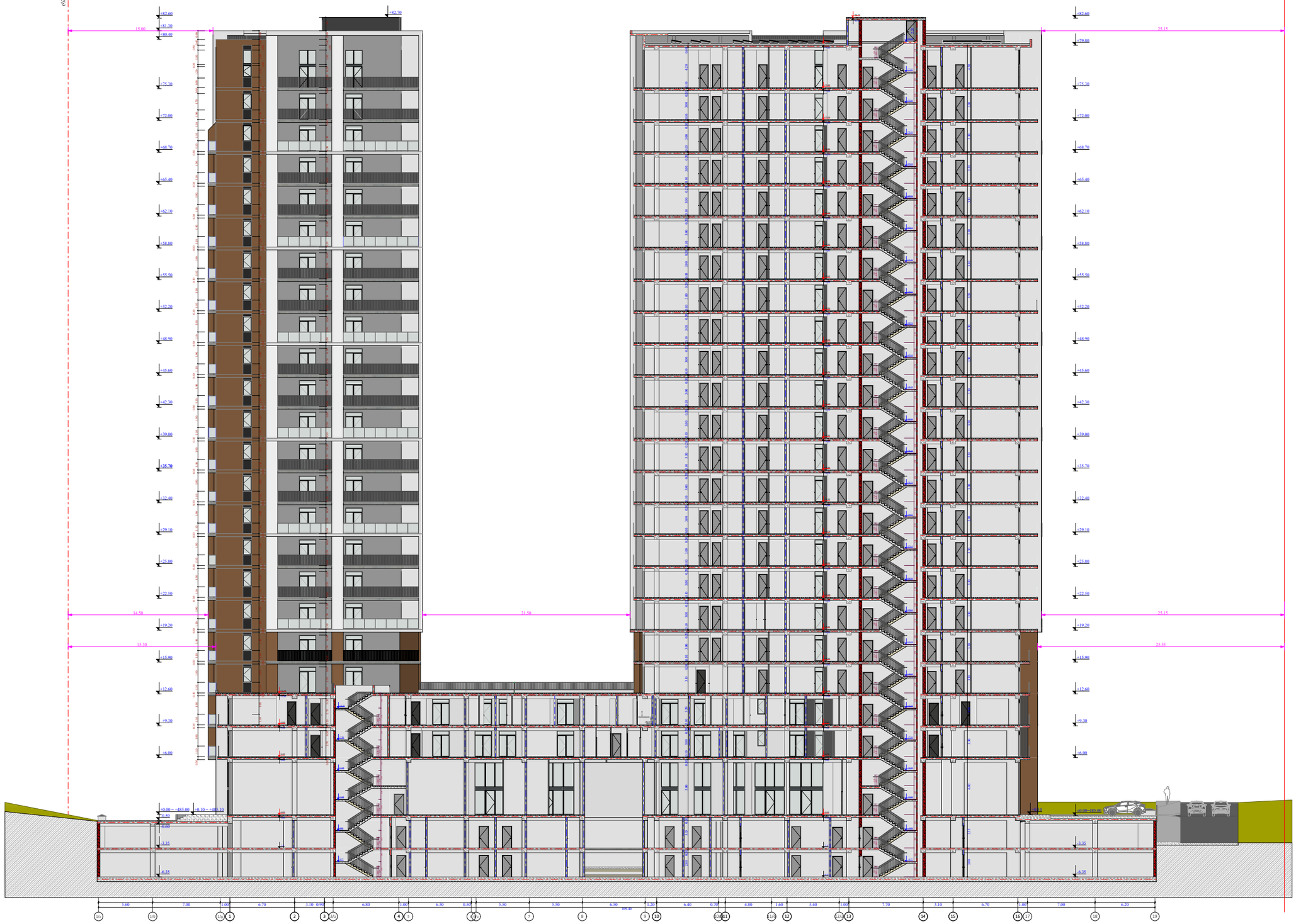

ფუნქციური დანიშნულება	ობიექტის მისამართი	შემსრულებელი ორგანიზაცია	დირექტორი		ჭრილი 1/ა - 19 ღერძებში	A- 3
მრავალბინიანი საცხოვრებელი სახლი	**ს.კ. 01 10.06.022.011 შენობა #6** ქ.თბილისი, პეტრე იბერის ქუჩის შესახვევი N13	**შპს სტუდიო ალფა სახლი** ს.კ. 404664573	მ.პაპუკაშვილი			მასშტაბი 1:400
			არქიტექტორი			თარიღი 13/05/2026
			მ.პაპუკაშვილი			ფურცელი ა-190



ფუნქციური დანიშნულება	ობიექტის მისამართი	შემსრულებელი ორგანიზაცია	დირექტორი		ჭრილი 7 - 1/ა ღერძებში	A- 3
მრავალბინიანი საცხოვრებელი სახლი	**ს.კ. 01 10.06.022.011** **შენობა #6** ქ.თბილისი, პეტრე იბერის ქუჩის შესახვევი N13	**შპს სტუდიო ალფა სახლი** ს.კ. 404664573	მ.პაპუკაშვილი			მასშტაბი 1:400
			არქიტექტორი			თარიღი 13/05/2026
			მ.პაპუკაშვილი			ფურცელი ა-191



ფუნქციური დანიშნულება	ობიექტის მისამართი	შემსრულებელი ორგანიზაცია	დირექტორი		ჭრილი ს - ა/1 ღერძებში	A- 3
მრავალბინიანი საცხოვრებელი სახლი	**ს.კ. 01 10.06.022.011 შენობა #6** ქ.თბილისი, პეტრე იბერის ქუჩის შესახვევი N13	**შპს სტუდიო ალფა სახლი** ს.კ. 404664573	მ.პაპუკაშვილი			მასშტაბი 1:400
			არქიტექტორი			თარიღი 13/05/2026
			მ.პაპუკაშვილი			ფურცელი ა-192

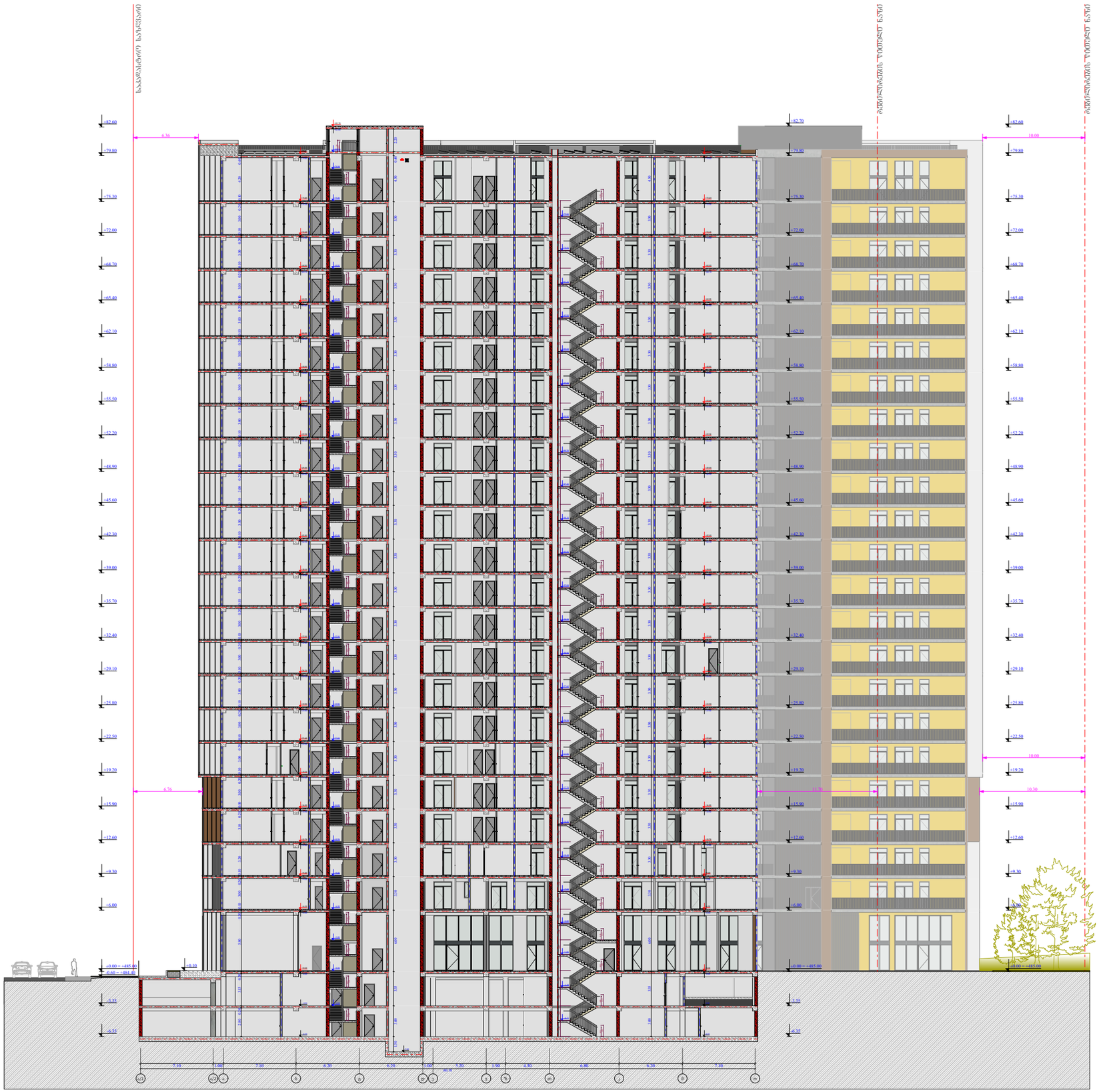

ფუნქციური დანიშნულება	ობიექტის მისამართი	შემსრულებელი ორგანიზაცია	დირექტორი		ჭრილი ა/1 - ა ღერძებში	A- 3
მრავალბინიანი საცხოვრებელი სახლი	**ს.კ. 01 10.06.022.011 შენობა #6** ქ.თბილისი, პეტრე იბერის ქუჩის შესახვევი N13	**შპს სტუდიო ალფა სახლი** ს.კ. 404664573	მ.პაპუკაშვილი			მასშტაბი 1:400
			არქიტექტორი			თარიღი 13/05/2026
			მ.პაპუკაშვილი			ფურცელი ა-193

ტიპიური კიბის უჯრედის სქემა -6.35 ნიშნულზე

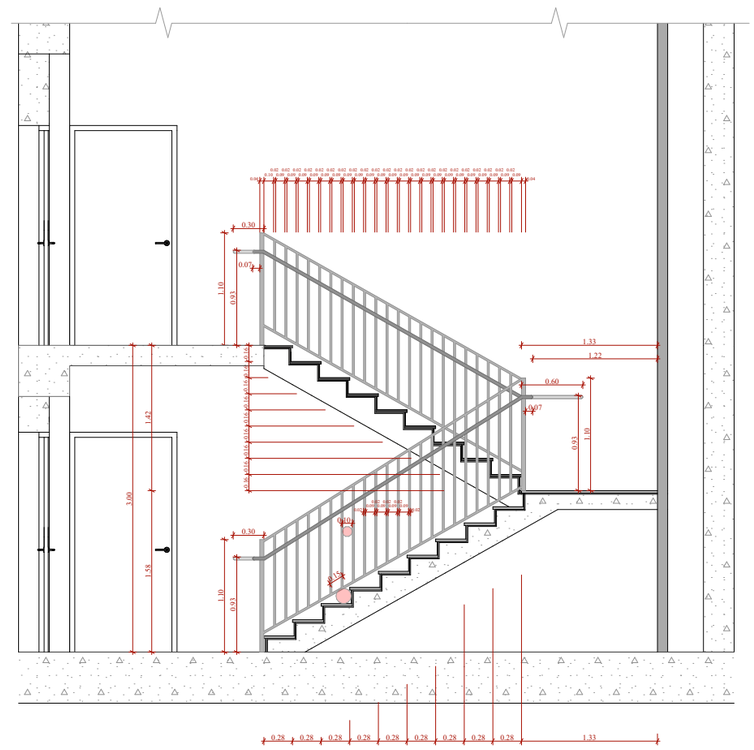

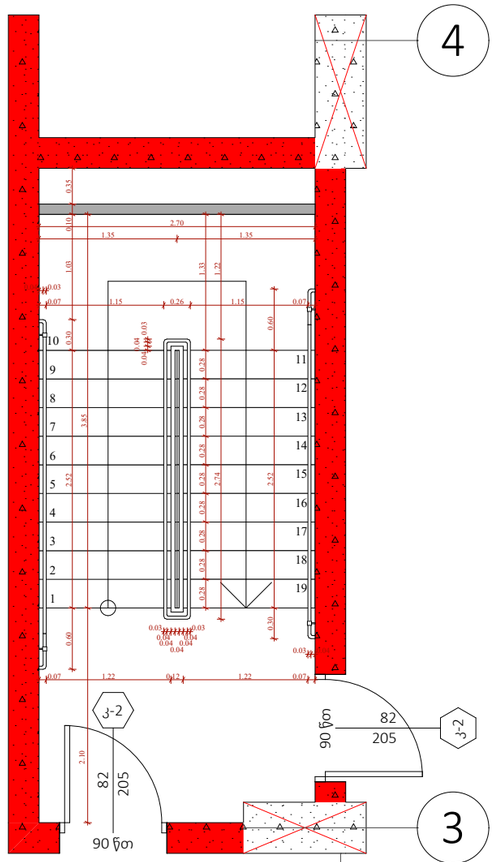

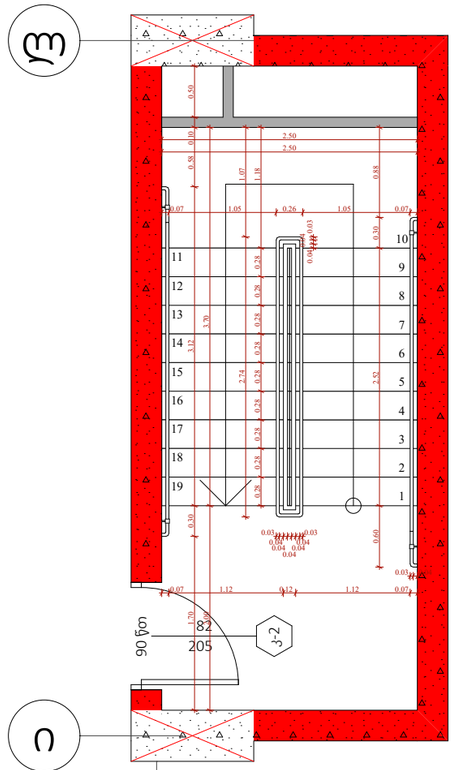

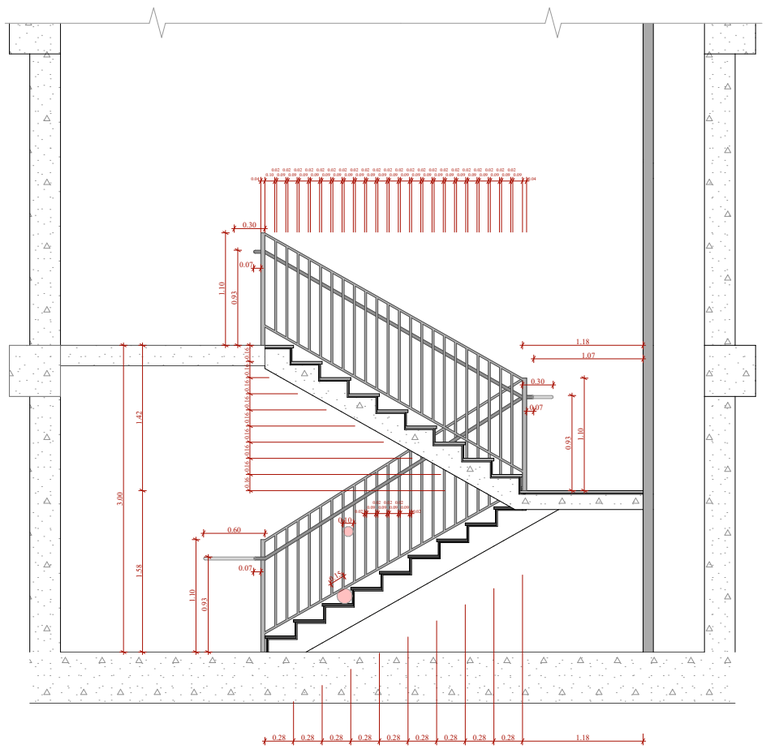

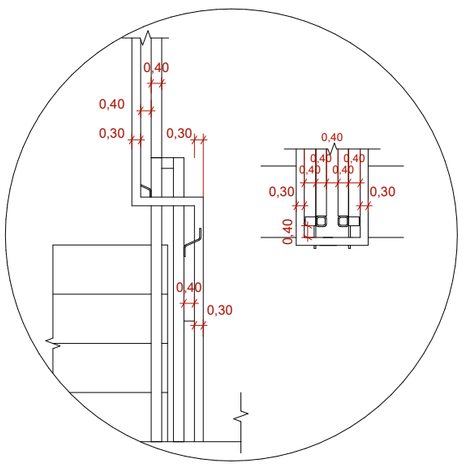

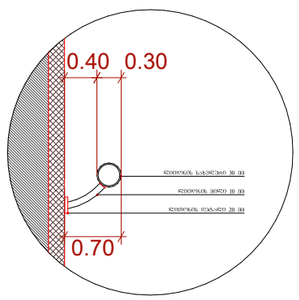

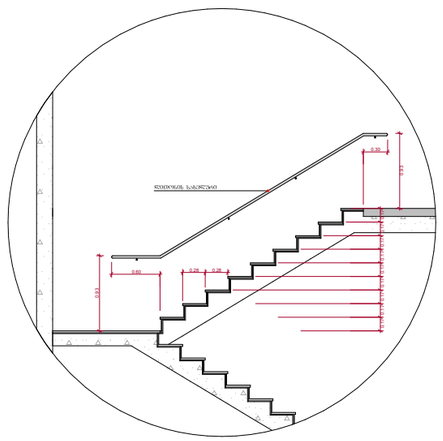



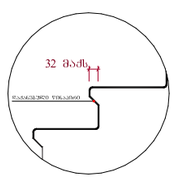

შენიშვნები :

- ქვედა კიბის (მაღ შორის მარე კიბის) ქვედელი საფეხურის დასაბოლოებლის 40 მმ სასაალ ნაწილს, რომელიც იზოლირებულია საფეხურის ნაშენისგან მთარაზულად, ექნება პრომპარიტანი შრის მქონე ზედაპირი, რომელიც საფეხურის დანარჩენი ნაწილისგან მკვეთრად განსხვავებული იქნება (მაგ ღია ფერის). ხოლოდო კონტრასტის გამო ქვედელი საფეხურის ერთი კიდიდან საფეხურის მეორე კიდემდე.

- მისაფვლელი გზაკიბის საზღვრებში ბატაკის ზედაპირები იქნება მდგრადი, მკარე და არასრებალა.

- კიბის საფეხურების განსხვავებული მონიშნა იქნება გამძლე.

- შენობის გარეთ მდებარე კიბის საფეხურები და გაჭედი ისე დაგეგმარდება, რომ სავალ ზედაპირზე წყალი არ დაგროვდება.

- განათებული საშუალებები უზრუნველყოფს კიბეების განათებას, რომელიც გაიზომება საბინაო ბლოკების ზედაპირების და გაჭედის ზედაპირების ცენტრში გაზომვისას საფეხურის წერტილიდან 600 მმ-ის სიზრცეში, შედეგად წესის შესაბამისად :

1. არანაკლებ 11 ლუქსი განათება.
2. არანაკლებ 100 ლუქსი განათება, კიბეით სარგებლების დროს.
3. კიბეების გამოყენებისას 11 ლუქსიდან 110 ლუქსზე გადასვლა შესაძლებელი უნდა იყოს განათების სამართავიდან უზრუნველყოფილი ავტომატური, მოძრავი სენსორული ტიპის განათების ნათურებით, რომლებიც შეესაბამება ქვედა ქვედეთ ნათურებს :

ა) განათ ბის სამართავები აღჭურვილი იქნება საიდენტიფიკაციო სისტემით და შეუსაბამო იქნება ამ მიზნით გამოყენებისთვის.

ბ) მოძრავი სენსორი გააქტიურებდა დამაკავებლის მოძრაობით საფეხურებზე ან საფეხურებიდან გაჭედზე.

გ) განათების გამაკაქტიურებლები დაყენებული იქნება არანაკლებ 15 წუთისა ინტერვალით.

დ) გზაკიბის განათება ნათურებია ავტომატური სენსორული ჩამრთველებით, ასეთის არსებობის შემთხვევაში ისე, რომ შესასვლელში მდებარე გაჭანზე, მის მოსაზღვრე თითოეულ კიბის მარშსა და შესასვლელზე მდებარე გაჭნის ზედაპირ და ქვემოთ მდებარე გაჭებზე ჯე - 4 კუნძით დადგენილი განათ ბულობის დონე საფეხურის გამოყენებამდე იქნება უზრუნველყოფილი.

- კიბის სახელურები და ნებისმიერი კედელი ან მათ მომიჯნავედ მდებარე სხვა ზედაპირი არ იქნება ბასრი ან უხეში ელემენტებისა შემცველი.

- კიბის სახელურები არ იტრიალებს მათი გაფლების საზღვრებში.

ფუნქციური დანიშნულება	ობიექტის მისამართი	შემსრულებელი ორგანიზაცია	დირექტორი		ა ბლოკის კიბის უჯრედი	A- 3
მრავალბინიანი საცხოვრებელი სახლი	**ს.კ. 01 10.06.022.011 შენობა #6** ქ.თბილისი, პეტრე იბერის ქუჩის შესახვევი N13	**შპს სტუდიო ალფა სახლი** ს.კ. 404664573	მ.პაპუკაშვილი			მასშტაბი 1:60, 1:200
			არქიტექტორი			თარიღი 16/03/2026
			მ.პაპუკაშვილი			ფურცელი ა-194

ტიპიური კიბის შეჯრედის სქემა +6.00 - +72.00 ნიშნულებზე

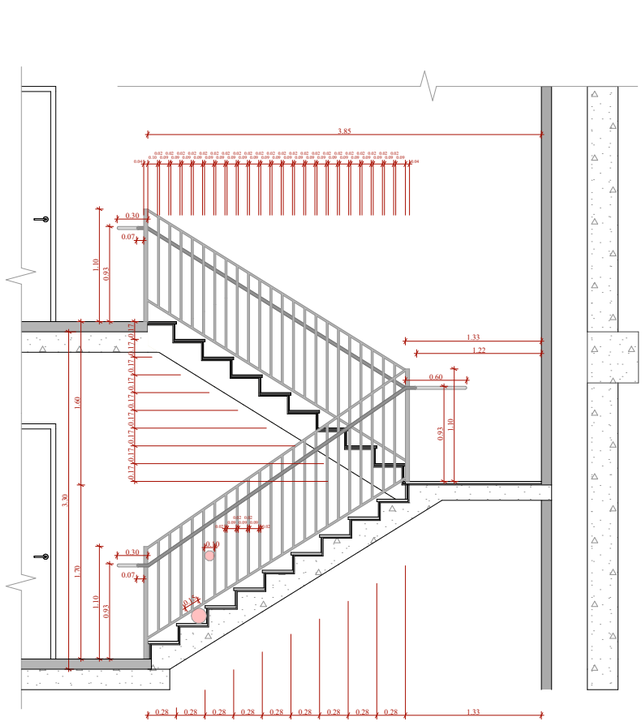

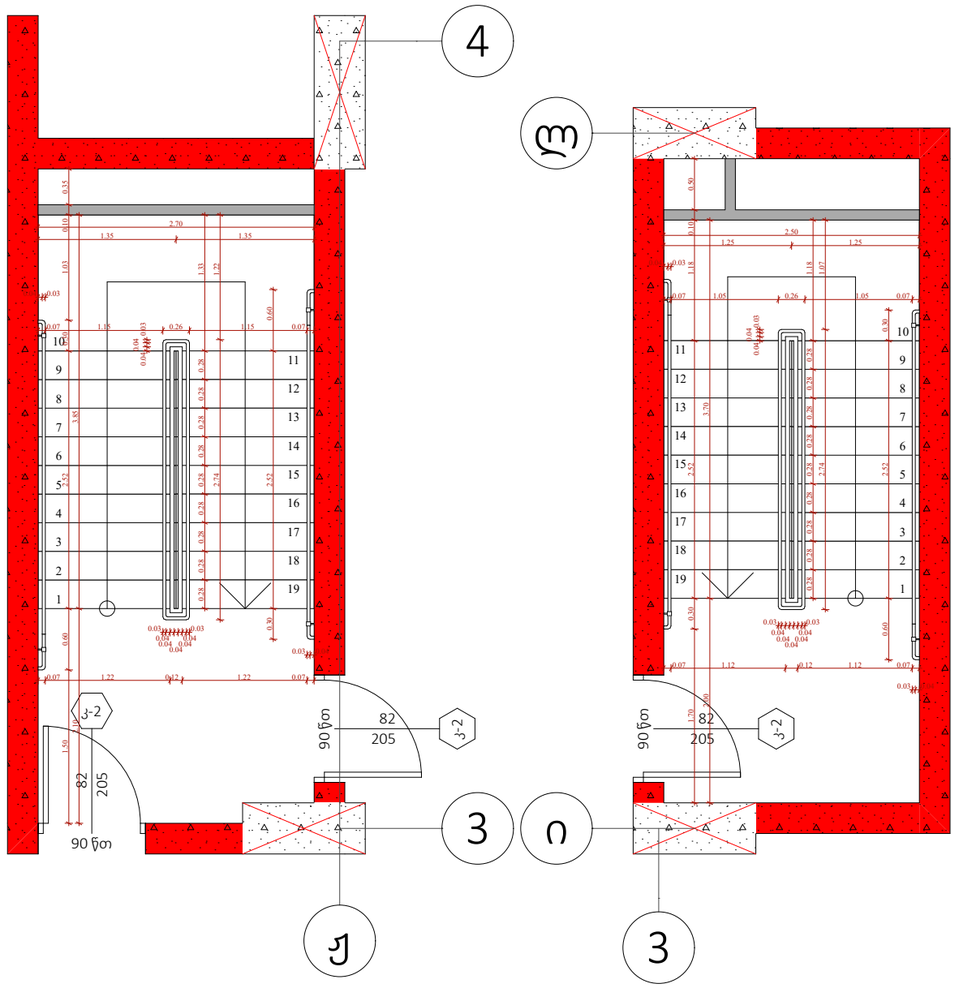

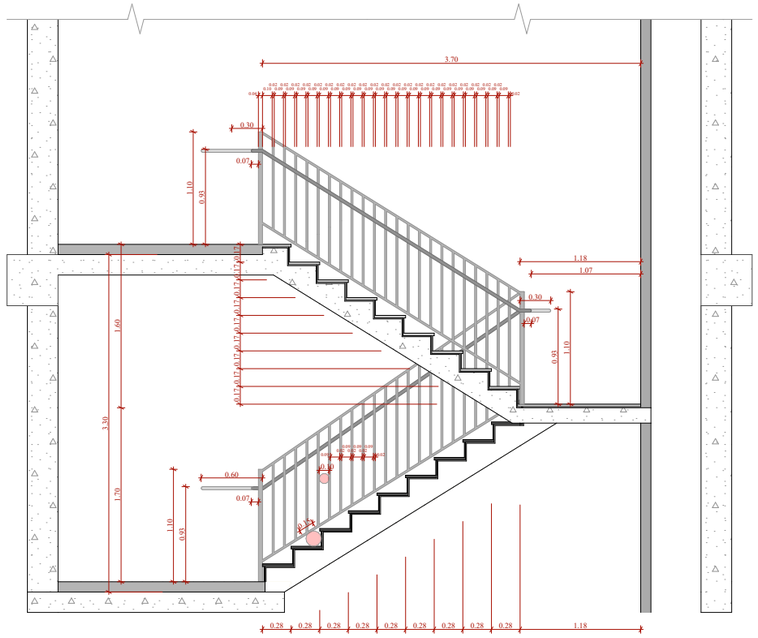

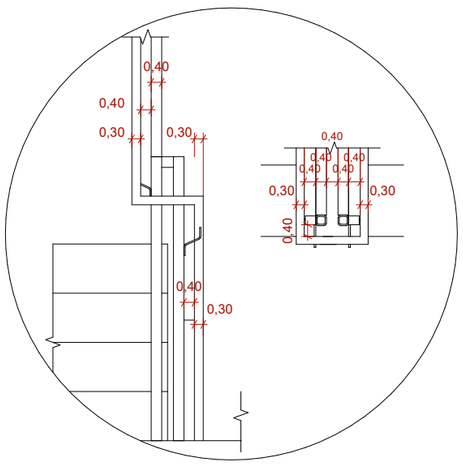

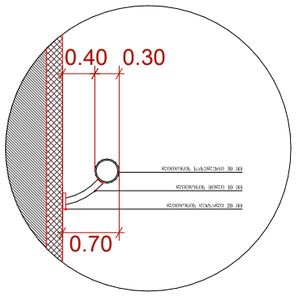

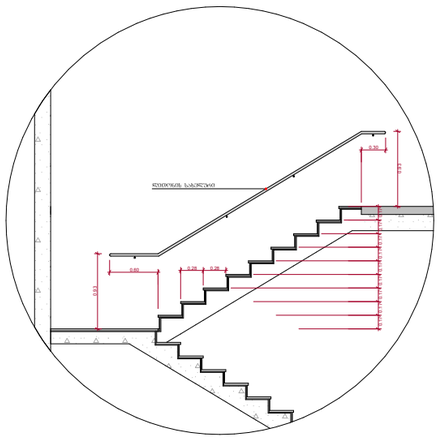



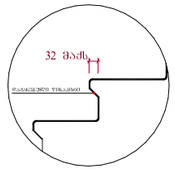

შენიშვნები :

- ქვედა კიბეს (მათ შორის გარე კიბეს) ქონდეთ საფეხურის დასაბოლოებლის 40 მმ სიგანის ნაწილს, რომელიც იზოლირებულია საფეხურის ნაშენისგან ბეტონის ფილით, რომელიც საფეხურის დანარჩენი ნაწილისგან მკვეთრად განსხვავებული ფერისაა (შეძლებისდაგვარად ერთი ქვიშიდან). ხელსაწყო კონტრასტის გამო ქონდეთ საფეხურის ზედა ნაწილი.

- მისაყრდენი ბრტყელი ზედაპირები ქონდეთ ანტისრიალა საფარი.

- კიბის საფეხურების განსხვავებული მონიშვნა ქონდეს ფერით.

- შენობის გარეთ მდებარე კიბის საფეხურები და საქნები ისე დაგეგმარდეს, რომ სიგრძის ზედაპირზე წყალი არ დაგროვდეს.

- გასასვლელი სიგანის მიხედვით კიბეების განთავსებას, რომელიც გამოიყენება სანიტარიების ზედაპირების და საქნების ზედაპირების ცენტრში გაზომვისას საფეხურის წინაპირიდან 600 მმ-ის სიღრმეში, შემდეგი წესის შესაბამისად :

1. არანაკლებ 11 სმ-ისა.
2. არანაკლებ 100 სმ-ისა.
3. კიბეების გამოყენებისას 11 სმ-ზე ნაკლები სიგანის ზედაპირი უნდა იქნეს გამოყენებული სანიტარიების ზედაპირების ტიპიურ ტიპებში.

ა) განათების სისტემა უნდა ქონდეს ავტომატური ჩართვის სისტემა.

ბ) მოძრავი სინათლის გამანაწილებელი ფარები უნდა ქონდეთ ანტისრიალა საფარი.

გ) განათების გამანაწილებელი ფარები უნდა ქონდეთ ელექტრული ბლოკირება, რომელიც გამორთავს ელექტროენერგიის მიწოდებას ფარის კარის გაღებისას.

დ) ფარის კარზე უნდა ქონდეს ნათლად ხილული ნიშანი, რომელიც მიუთითებს ფარის დანიშნულებაზე.

ე) ფარის კარის ქვეშ უნდა ქონდეს ნათლად ხილული ნიშანი, რომელიც მიუთითებს ფარის დანიშნულებაზე.

ვ) ფარის კარის ქვეშ უნდა ქონდეს ნათლად ხილული ნიშანი, რომელიც მიუთითებს ფარის დანიშნულებაზე.

ზ) ფარის კარის ქვეშ უნდა ქონდეს ნათლად ხილული ნიშანი, რომელიც მიუთითებს ფარის დანიშნულებაზე.

თ) ფარის კარის ქვეშ უნდა ქონდეს ნათლად ხილული ნიშანი, რომელიც მიუთითებს ფარის დანიშნულებაზე.

ი) ფარის კარის ქვეშ უნდა ქონდეს ნათლად ხილული ნიშანი, რომელიც მიუთითებს ფარის დანიშნულებაზე.

კ) ფარის კარის ქვეშ უნდა ქონდეს ნათლად ხილული ნიშანი, რომელიც მიუთითებს ფარის დანიშნულებაზე.

ლ) ფარის კარის ქვეშ უნდა ქონდეს ნათლად ხილული ნიშანი, რომელიც მიუთითებს ფარის დანიშნულებაზე.

მ) ფარის კარის ქვეშ უნდა ქონდეს ნათლად ხილული ნიშანი, რომელიც მიუთითებს ფარის დანიშნულებაზე.

ნ) ფარის კარის ქვეშ უნდა ქონდეს ნათლად ხილული ნიშანი, რომელიც მიუთითებს ფარის დანიშნულებაზე.

ო) ფარის კარის ქვეშ უნდა ქონდეს ნათლად ხილული ნიშანი, რომელიც მიუთითებს ფარის დანიშნულებაზე.

პ) ფარის კარის ქვეშ უნდა ქონდეს ნათლად ხილული ნიშანი, რომელიც მიუთითებს ფარის დანიშნულებაზე.

ჟ) ფარის კარის ქვეშ უნდა ქონდეს ნათლად ხილული ნიშანი, რომელიც მიუთითებს ფარის დანიშნულებაზე.

რ) ფარის კარის ქვეშ უნდა ქონდეს ნათლად ხილული ნიშანი, რომელიც მიუთითებს ფარის დანიშნულებაზე.

ს) ფარის კარის ქვეშ უნდა ქონდეს ნათლად ხილული ნიშანი, რომელიც მიუთითებს ფარის დანიშნულებაზე.

ტ) ფარის კარის ქვეშ უნდა ქონდეს ნათლად ხილული ნიშანი, რომელიც მიუთითებს ფარის დანიშნულებაზე.

უ) ფარის კარის ქვეშ უნდა ქონდეს ნათლად ხილული ნიშანი, რომელიც მიუთითებს ფარის დანიშნულებაზე.

ფ) ფარის კარის ქვეშ უნდა ქონდეს ნათლად ხილული ნიშანი, რომელიც მიუთითებს ფარის დანიშნულებაზე.

ქ) ფარის კარის ქვეშ უნდა ქონდეს ნათლად ხილული ნიშანი, რომელიც მიუთითებს ფარის დანიშნულებაზე.

ღ) ფარის კარის ქვეშ უნდა ქონდეს ნათლად ხილული ნიშანი, რომელიც მიუთითებს ფარის დანიშნულებაზე.

ყ) ფარის კარის ქვეშ უნდა ქონდეს ნათლად ხილული ნიშანი, რომელიც მიუთითებს ფარის დანიშნულებაზე.

შ) ფარის კარის ქვეშ უნდა ქონდეს ნათლად ხილული ნიშანი, რომელიც მიუთითებს ფარის დანიშნულებაზე.

ჩ) ფარის კარის ქვეშ უნდა ქონდეს ნათლად ხილული ნიშანი, რომელიც მიუთითებს ფარის დანიშნულებაზე.

ც) ფარის კარის ქვეშ უნდა ქონდეს ნათლად ხილული ნიშანი, რომელიც მიუთითებს ფარის დანიშნულებაზე.

ძ) ფარის კარის ქვეშ უნდა ქონდეს ნათლად ხილული ნიშანი, რომელიც მიუთითებს ფარის დანიშნულებაზე.

წ) ფარის კარის ქვეშ უნდა ქონდეს ნათლად ხილული ნიშანი, რომელიც მიუთითებს ფარის დანიშნულებაზე.

ჭ) ფარის კარის ქვეშ უნდა ქონდეს ნათლად ხილული ნიშანი, რომელიც მიუთითებს ფარის დანიშნულებაზე.

ხ) ფარის კარის ქვეშ უნდა ქონდეს ნათლად ხილული ნიშანი, რომელიც მიუთითებს ფარის დანიშნულებაზე.

ჯ) ფარის კარის ქვეშ უნდა ქონდეს ნათლად ხილული ნიშანი, რომელიც მიუთითებს ფარის დანიშნულებაზე.

ჰ) ფარის კარის ქვეშ უნდა ქონდეს ნათლად ხილული ნიშანი, რომელიც მიუთითებს ფარის დანიშნულებაზე.

ფუნქციური დანიშნულება	ობიექტის მისამართი	შემსრულებელი ორგანიზაცია	დირექტორი		
მრავალბინიანი საცხოვრებელი სახლი	**ს.კ. 01 10.06.022.011 შენობა #6** ქ.თბილისი, პეტრე იბერის ქუჩის შესახვევი N13	**შპს სტუდიო ალფა სახლი** ს.კ. 404664573	მ.პაპუკაშვილი		ა ბლოკის კიბის დეტალი
			არქიტექტორი		
			მ.პაპუკაშვილი		

	A- 3
მასშტაბი	1:200, 1:60
თარიღი	16/03/2026
ფურცელი	ა-195

ტიპიური კიბის შეჯრედის სქემა -3.35 ნიშნულზე

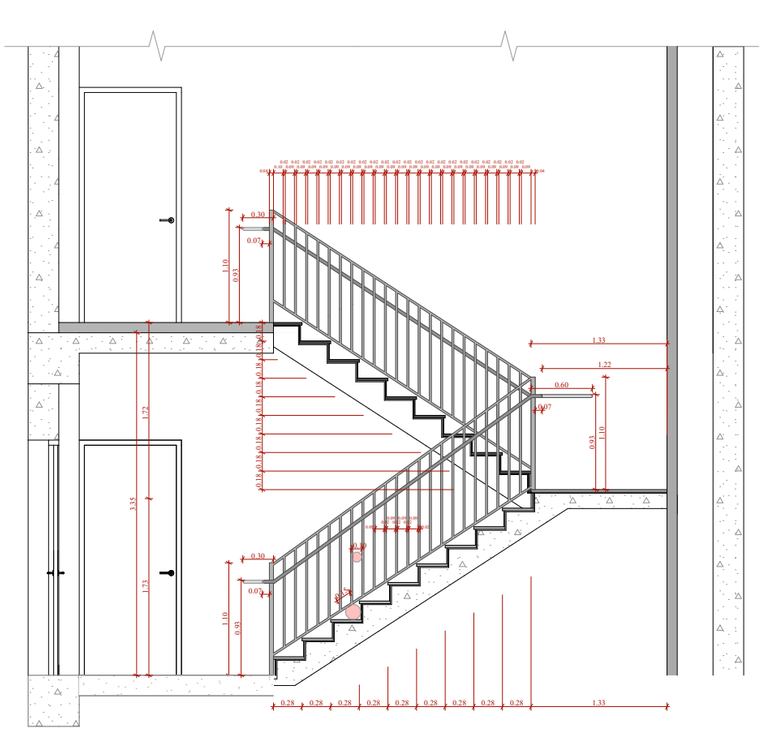

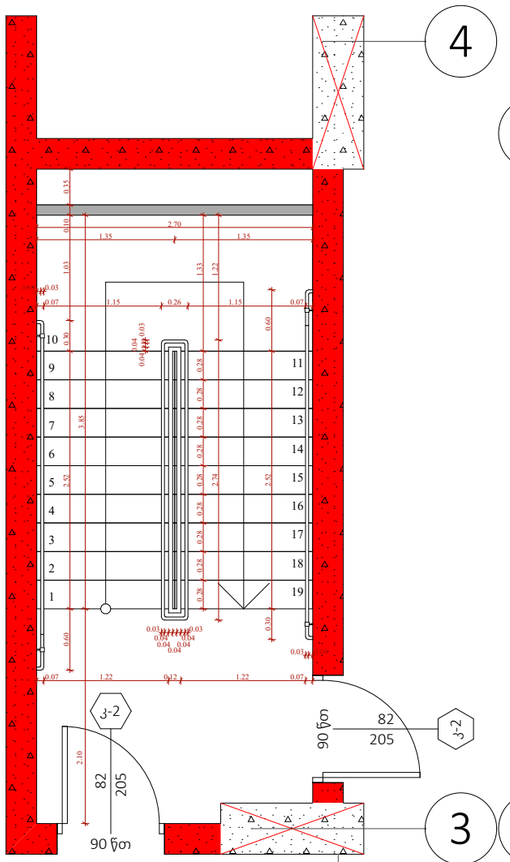

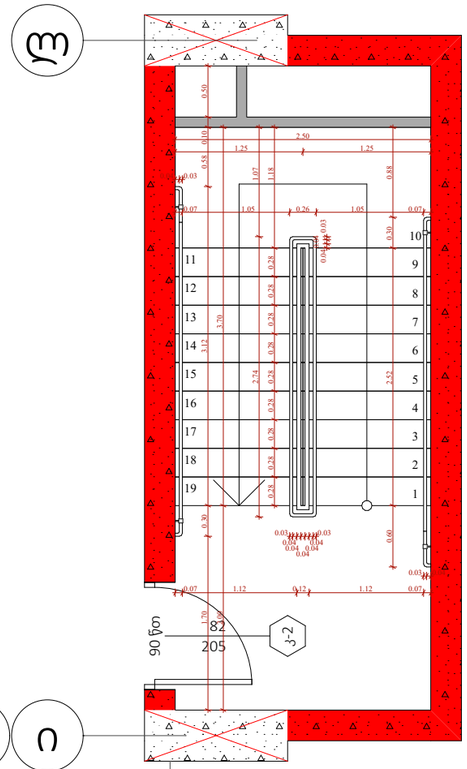

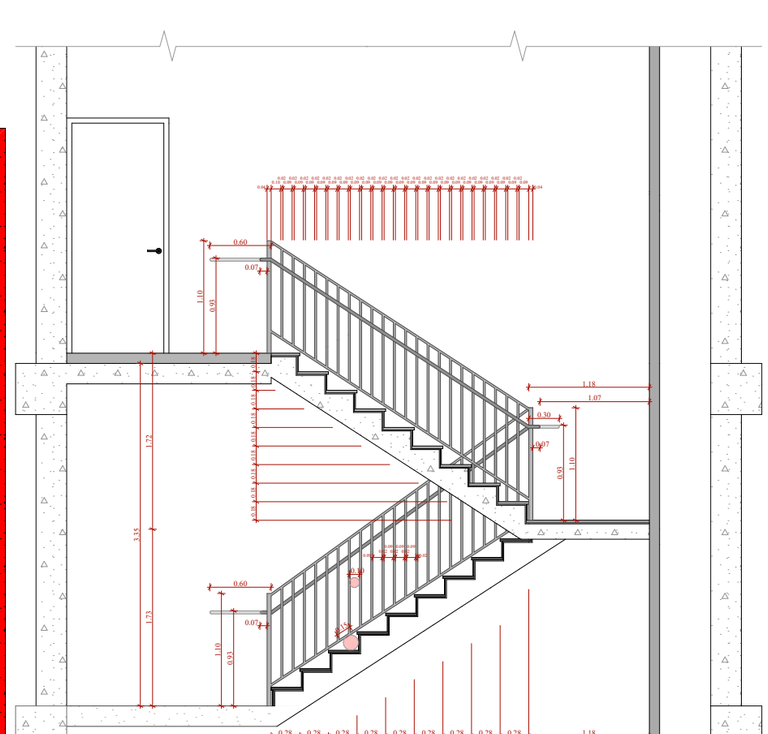

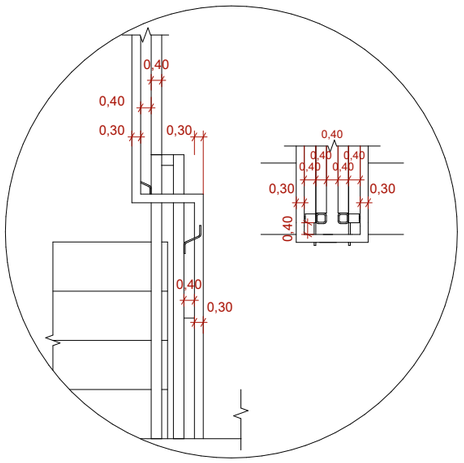

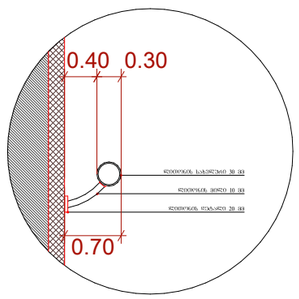

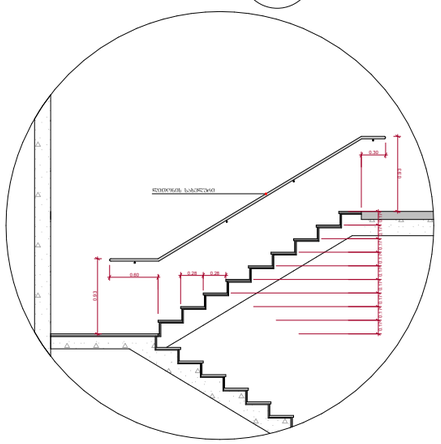

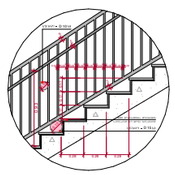

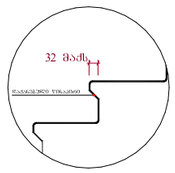

შენიშვნები :

- ქვედა კიბის (მაღ შეორის გარე კიბის) ქვედელი საფეხურის დასაბეტონების 40 მმ სავალ ნაწილს, რომელიც იზოლირებულია საფეხურის ნაფეხურიდან მთარაზულად, ექნება პრომპარატისანი შრის მქონე ზედაპირი, რომელიც საფეხურის დასარწმუნად ნაწილობრივ მკვეთრად განსხვავებული იქნება (მეძე ღია შეიზე). ხოლოდდი კონტრასტის გამოძახილია ქვედელი საფეხურის ერთი კიდიდან საფეხურის მეორე კიდემდე.

- მისაფრდები გზაკიბის სარკინიგზე ბატაკის ზედაპირები იქნება მდგრადი, მკარე და არასრიალა.

- კიბის საფეხურების განსხვავებული მონიშნა იქნება გამძლე.

- შენობის გარეთ მდებარე კიბის საფეხურები და გაჭედი ისე დაგეგმარდება, რომ სავალ ზედაპირზე წყალი არ დაგროვდება.

- გასანათებელი საშუალებები უზრუნველყოფს კიბეების განათებას, რომელიც გაეწერებება საბეტონების ზედაპირების და გაჭედის ზედაპირების ეკლატრში გაზომილის საფეხურის წინაპირიდან 600 მმ-ის სარკინიგზე, შემდეგი წესის შესაბამისად :

1. არანაკლებ 11 ლუქსი განათება.
2. არანაკლებ 100 ლუქსი განათება, კიბეთ სარეგისტრაციის დროს.
3. კიბეების გამოყენებისას 11 ლუქსიდან 110 ლუქსიზე გადასვლა შესაძლებელი უნდა იყოს განათების სამართავებით უზრუნველყოფილი ავტომატური, მოძრავი სენსორული ტიპის განათების ნაძრებელებით, რომლებიც შეესაბამება ქვედა ქვედეთ ნაძრებელს :

ა) განათ ბის სამართავები ალუმინილი იქნება საინდეთ ოპერაციული სისტემით და შეესაბამება ამ მიზნით გამოყენებისთვის.

ბ) მოძრავი სენსორი გააქტიურება დამაკავებლის მოძრაობით საფეხურებზე ან საფეხურების გაჭედზე.

გ) განათების გამაქრობის დაყენებული იქნება არანაკლებ 15 წუთიანი მოქმედების კრიტერიუმით.

დ) გზაკიბის განათება ნაძრებელი ავტომატური სენსორული ნამრეველებით, ასეთის არსებობის შემთხვევაში ისე, რომ შესასვლელში მდებარე გაჭანზე, მის მოსაზღვრე თითოეულ კიბის მარშსა და შესასვლელსე მდებარე გაჭის ზემოთ და ქვემოთ მდებარე გაჭებზე ჯე - 4 პუნქტით დადგენილი განათ ბულობის დონე საფეხურის გამოყენებამდე იქნება უზრუნველყოფილი.

- კიბის სახელურები და ნებისმიერი კედელი ან მათ მიმებნებელ მდებარე სხვა ზედაპირი არ იქნება ბასრი ან უხეში ელემენტების შემცველი.

- კიბის სახელურები არ იტრიალებს მათი გამოყენების საზღვრებში.

ფუნქციური დანიშნულება	ობიექტის მისამართი	შემსრულებელი ორგანიზაცია	დირექტორი		ა ბლოკის კიბის დეტალი	A- 3
მრავალბინიანი საცხოვრებელი სახლი	**ს.კ. 01 10.06.022.011 შენობა #6** ქ.თბილისი, პეტრე იბერის ქუჩის შესახვევი N13	**შპს სტუდიო ალფა სახლი** ს.კ. 404664573	მ.პაპუკაშვილი			მასშტაბი 1:200, 1:60
			არქიტექტორი			თარიღი 16/03/2026
			მ.პაპუკაშვილი			ფურცელი ა-196

ტიპიური კიბის უჯრედის სქემა ±0.00 ნიშნულზე

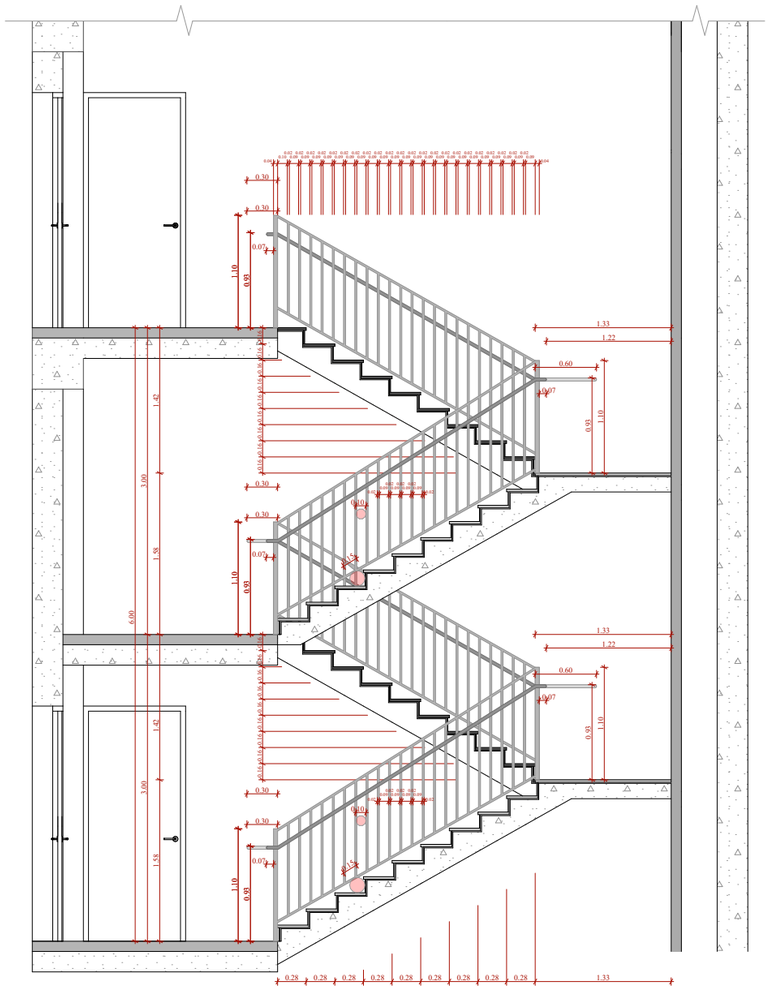

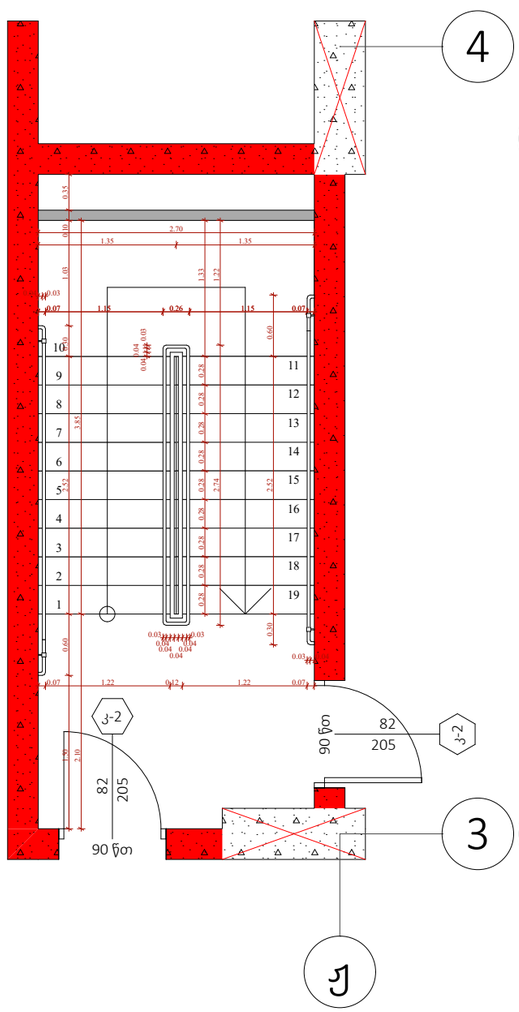

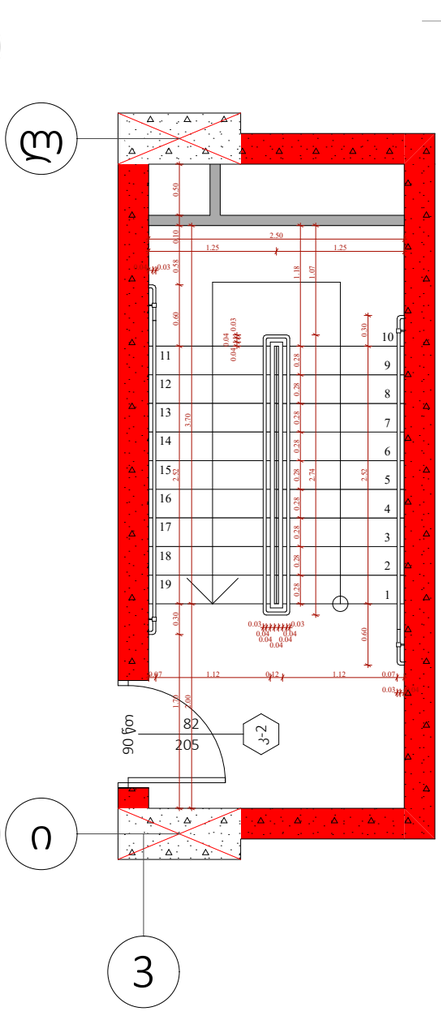

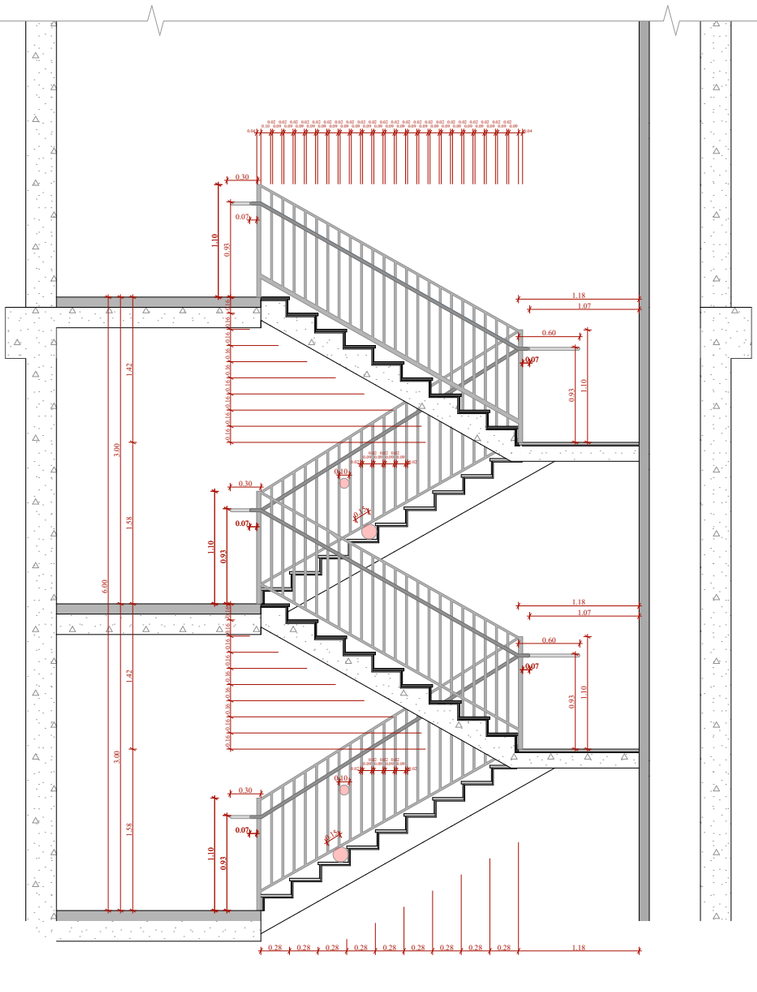

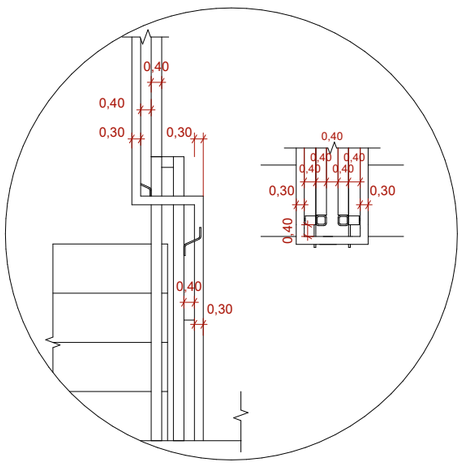

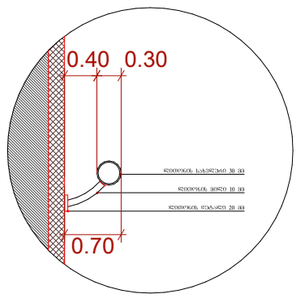

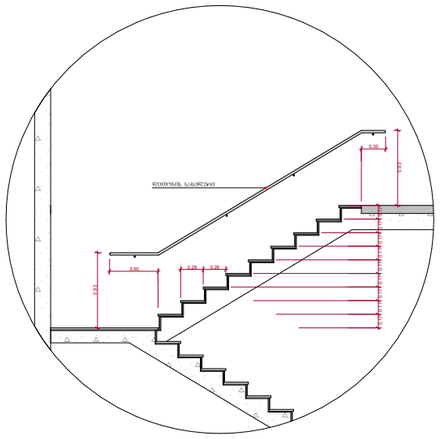



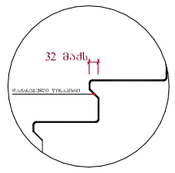

შენიშვნები :

- ყველა კიბეს (მათ შორის გარე კიბეს) ქონდეს საფეხურის დასაბეტონებლის 40 მმ სავალ ნაწილს, რომელიც იზოლირებულია საფეხურის ნაშენისგან მასარაზლად. ეძინება პირმასარღვნები შტრის მეშვეობით საფეხურის დასარჩენი ნაწილისგან გამოყოფილად განსხვავებული ტექსტურით (მაგალითად ერთი კიდიდან საფეხურის მეორე კიდემდე).

- მისაწვდომი ბუსაკიბის სახელურებში ბატარეის ზომა მინიმალური, მცირე და არასრულია.

- კიბის საფეხურების განსხვავებული მონიშნა იქნება გამძლე.

- შენობის გარეთ მდებარე კიბის საფეხურები და ბაქნები ისე დაგეგმარდება, რომ სავალ ზედაპირზე წყალი არ დაგროვდება.

- გასანათებელი საშუალებები უზრუნველყოფს კიბეების განათებას, რომელიც გაიზომება საბინაო ბლოკის ზედაპირების და ბაქნების ზედაპირების ცენტრში გაზომვისას საფეხურის წინაპირიდან 600 მმ-ის სიგრძეში, შემდეგი წესის შესაბამისად :

1. არანაკლებ 11 ლუქსი განათება.
2. არანაკლებ 100 ლუქსი განათება, კიბეთ სარეგისტრაციო ზონის.
3. კიბეების განათების განათებისას 11 ლუქსიდან 110 ლუქსის გადასვლა შესაძლებელი უნდა იყოს განათების სამართავებით უზრუნველყოფილი ავტომატური, მოძრავი სენსორული ტიპის განათების ნათურებით, რომლებიც შეესაბამება ყველა ქვემოთ ჩამოთვლილს :

ა) განათების სამართავები აღჭურვილი იქნება საინჟინრო ოპერაციული სისტემით და შეუსაბამო იქნება ამ მიზნით გამოყენებისთვის.

ბ) მოძრავი სენსორი გააქტიურდება დამსაკეტის მოძრაობით საფეხურებზე ან საფეხურების ბაქნებზე.

გ) განათების გამააქტიურებელი დაყენებული იქნება არანაკლებ 15 ზუთიანი მოქმედების კერიდით.

დ) ბუსაკიბის განათება ჩართული იქნება ავტომატური სენსორული ჩამოთვლილი ნათურებით, ასეთის არსებობის შემთხვევაში ისე, რომ შესასვლელში მდებარე ბაქანზე, მის მოსაზღვრე თითოეულ კიბის მარშსა და შესასვლელზე მდებარე ბაქნის ზემოთ და ქვემოთ მდებარე ბაქნებზე ჯე - 4 პუნქტით დადგენილი გაზომ ბულობის დონე საფეხურის გამოყენებისამდე იქნება უზრუნველყოფილი.

- კიბის სახელურები და ნებისმიერი კედელი ან მათ მომიჯნავედ მდებარე ხისა ზედაპირი არ იქნება ბასრი ან უხეში ელემენტების შემცველი.

- კიბის სახელურები არ იქნება მათი ბუდეების საზღვრებში.

ფუნქციური დანიშნულება	ობიექტის მისამართი	შემსრულებელი ორგანიზაცია	დირექტორი		ა ბლოკის კიბის დეტალი	A- 3	
მრავალბინიანი საცხოვრებელი სახლი	**ს.კ. 01 10.06.022.011 შენობა #6** ქ.თბილისი, პეტრე იბერის ქუჩის შესახვევი N13	**შპს სტუდიო ალფა სახლი** ს.კ. 404664573	მ.პაპუკაშვილი			მასშტაბი	1:200, 1:60
			არქიტექტორი			თარიღი	16/03/2026
			მ.პაპუკაშვილი			ფურცელი	ა-197

ტიპიური კიბის უჯრედის სქემა +75.30 ნიშნულზე

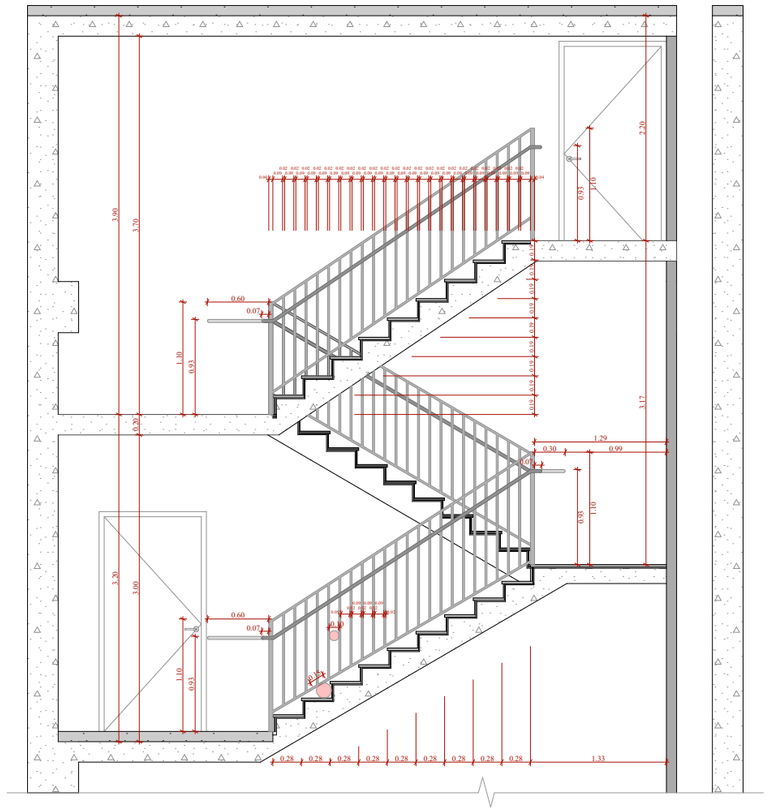

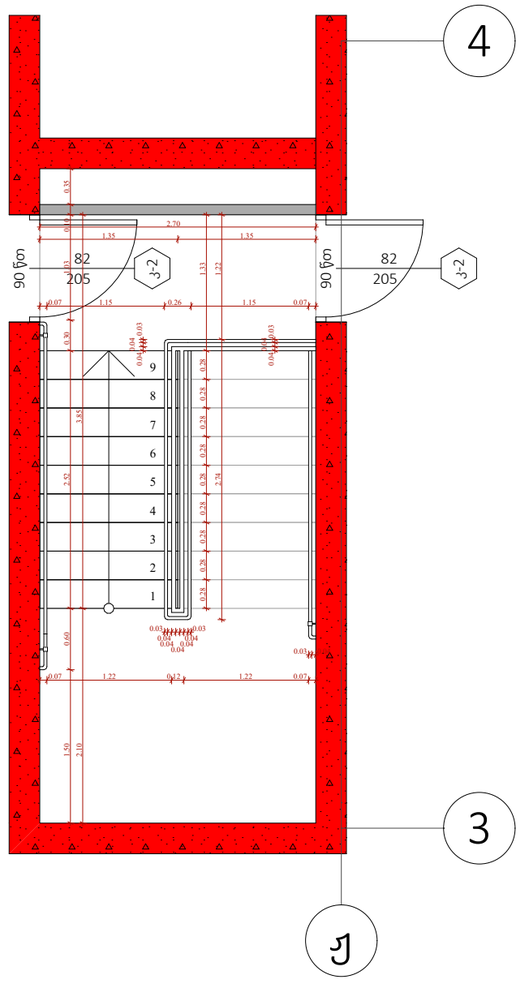

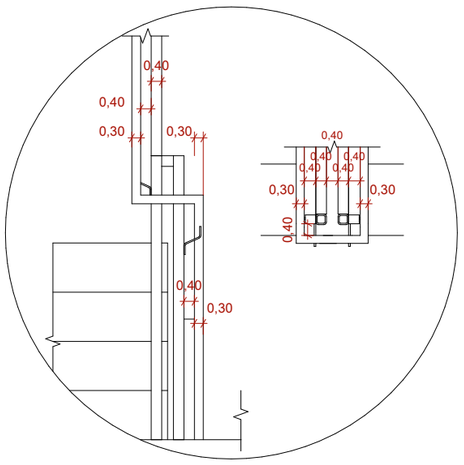

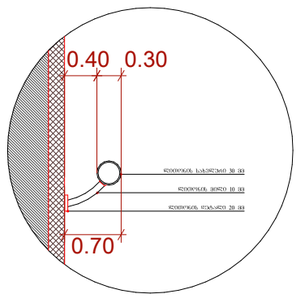

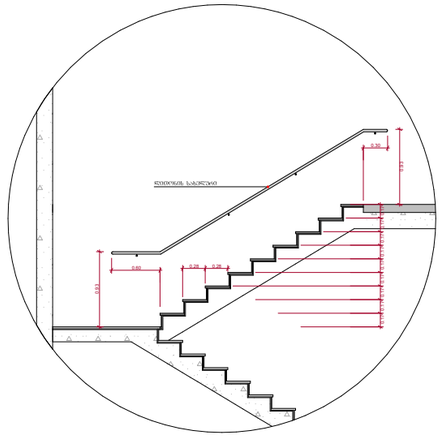



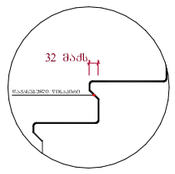

შენიშვნები :

- ქვედა კიბის (მათ შორის გარე კიბის) ქვედელი საფეხურის დასაბეტონების 40 მმ სანაკლ ნაწილს, რომელიც იზოლირება საფეხურის ნაშენარიდან მთარაზულად, ექნება პრემპარატივნი ფირის მქონე ზელაპირი, რომელიც საფეხურის დანარჩენი ნაწილისგან მკვეთრად განსხვავებული იქნება (მეტი ღია ფერის). ხილვადი კონტრასტის გამოკლებისა ქვედელი საფეხურის ერთი კიდიდან საფეხურის მეორე კიდემდე.

- მისაფვლომი გზაკიბის საზღვრებში იატაკის ზელაპირები იქნება ფრმრადი, მკარი და არასრიალა.

- კიბის საფეხურების განსხვავებული მონიშვნა იქნება გამოლე.

- შენობის გარეთ მდებარე კიბის საფეხურები და გაქნები ისე დაგეგმარდება, რომ სავალ ზელაპირზე წვიალი არ დაგროვდება.

- გასანათებელი საშუალებები შორუნველყოფს კიბეების განათებას, რომელიც გაიზომება საპროექტების ზელაპირების და გაქნების ზელაპირების ცენტრში გაზომვებას საფეხურის წინაპირიდან 600 მმ-ის საზღვრებში, შენელები უნის შესაბამისად :

1. არანაკლებ 11 ლუქსი განათება.
2. არანაკლებ 100 ლუქსი განათება, კიბეთ საროგების დროს.
3. კიბეების გამოქნებისას 11 ლუქსიდან 110 ლუქსზე გადასვლა შესაძლებელი უნდა იყოს განათების სამართავებით შორუნველყოფილი ავტომატური, მოძრავი სენსორული ტიპის განათების ჩამართვებით, რომლებიც შეიხებადება ქვედა ბენით ჩამოთვლილს :

ა) განათ ბის სამართავები აღუჭრებელი იქნება სათვდო ოპერაციული სისტემით და შეფასებული იქნება ამ მიზნით გამოქნებისთვის.

ბ) მოძრავი სენსორი გააქტიურდება დამცავების მოძრაობით საფეხურებზე ან საფეხურების გაქნებზე.

გ) განათების გამაქტიურებელი დაქნებული იქნება არანაკლებ 15 წუთიანი მოქმედების კერით.

დ) გზაკიბის განათება რაიონდება ავტომატური სენსორული რამრთველით, ასეთის არსებობის შემთხვევაში ისე, რომ შესასვლელში მდებარე გაქანზე, მის მოსაზღვრე თითოეულ კიბის მარშსა და შესასვლელზე მდებარე გაქნის ზედით და ქვედით მდებარე გაქნებზე მე - 4 კენძით დაფიქსირი განათ ბულობის დროს საფეხურის გამოქნებამდე იქნება უზრუნველყოფილი.

- კიბის სახელურები და ნებისმიერი კედელი ან მათ მოქმედებელ მდებარე სხვა ზელაპირი არ იქნება ბასრი ან უხერხი ელემენტების შემცველი.

- კიბის სახელურები არ იტრიალებს მათი გაშლების საზღვრებში.

ფუნქციური დანიშნულება	ობიექტის მისამართი	შემსრულებელი ორგანიზაცია	დირექტორი			A- 3	
მრავალბინიანი საცხოვრებელი სახლი	**ს.კ. 01 10.06.022.011 შენობა #6** ქ.თბილისი, პეტრე იბერის ქუჩის შესახვევი N13	**შპს სტუდიო ალფა სახლი** ს.კ. 404664573	მ.პაპუკაშვილი		ა ბლოკის კიბის დეტალი	მასშტაბი	1:200, 1:60
			არქიტექტორი			თარიღი	16/03/2026
			მ.პაპუკაშვილი			ფურცელი	ა-198

"ბ" ბლოკი

ტიპიური კიბის შეჯრედის სქემა -6.35 ნიშნულზე

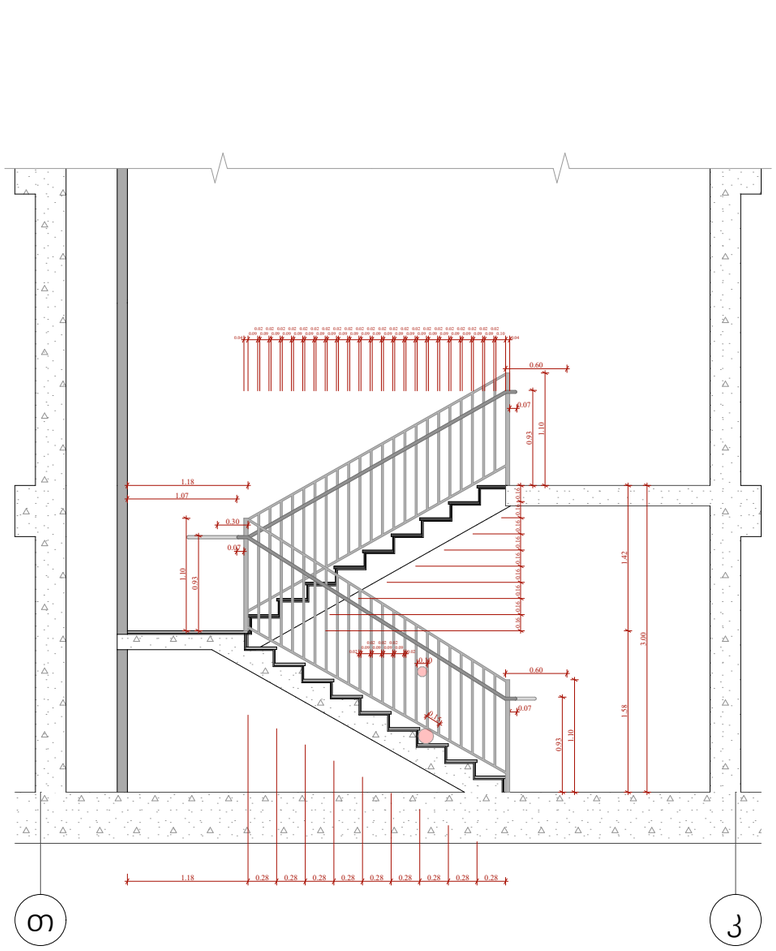

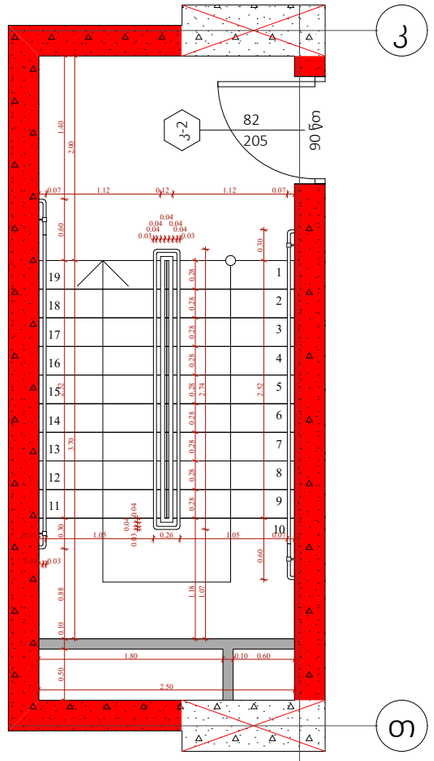

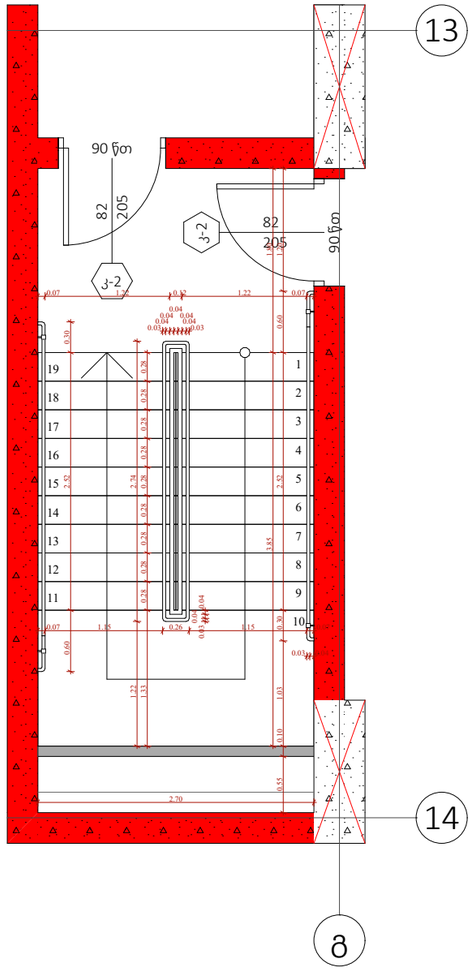

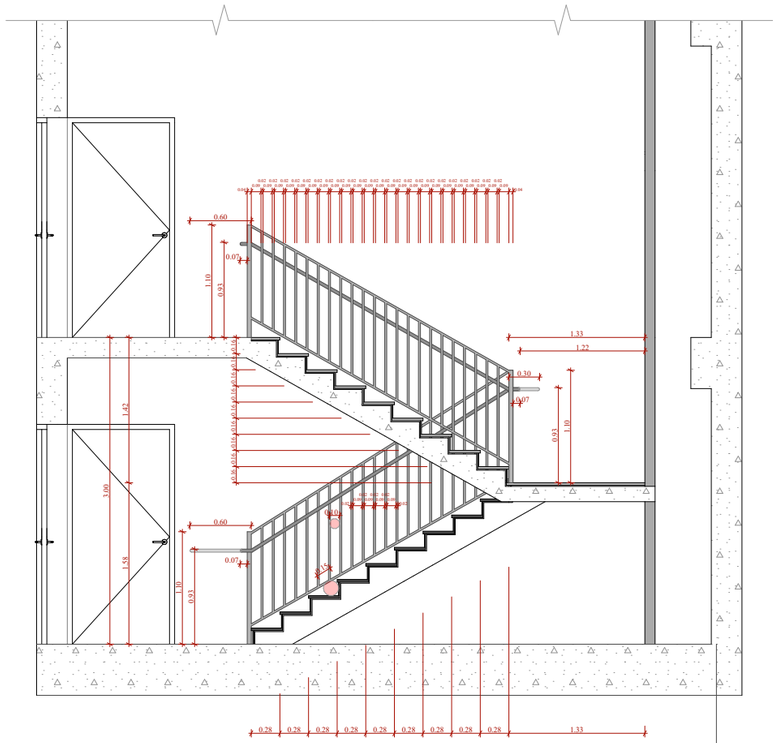

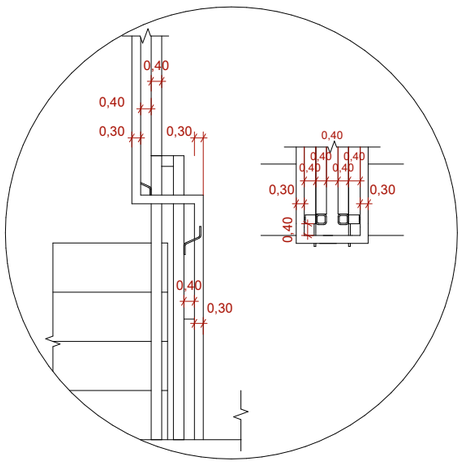

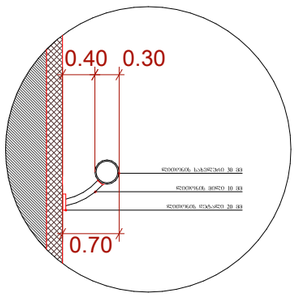

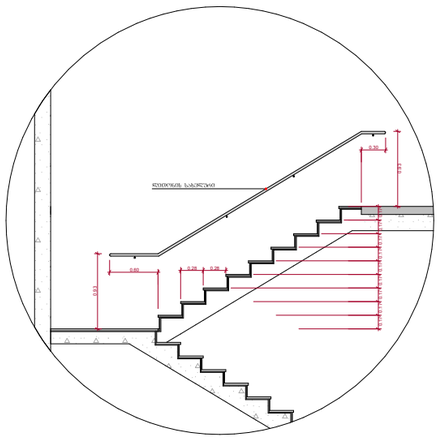



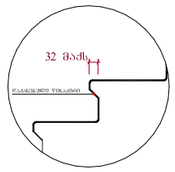

შენიშვნები :

- ქვედა კიბის (მათ შორის გარე კიბეს) ქიმიური საფეხურის დასაბეტონებლის 40 მმ სისქის ნაწილს, რომელიც იზოლირებულია საფეხურის ნაშენისგან მთარაზულად, ეცნება არმატურირებული შენის მქონე ზედაპირი, რომელიც საფეხურის დასარჩენი ნაწილისგან განსხვავებულად იქნება (მეტი რიგი შენზე). ხოლოდ კონტრასტის გამოსაყოფად ქიმიური საფეხურის ერთი ქიმიდან საფეხურის მეორე ქიმდეც.

- მისაწვდომი გზაკიბის საზღვრებში იატაკის ზედაპირები იქნება მდგრადი, მცარი და არასრიალა.

- კიბის საფეხურების განსხვავებული მოწიმწნა იქნება გამძლე.

- შენობის გარეთ მდებარე კიბის საფეხურები და ბაქნები ისე დაბეტონდება, რომ სიმალ ზედაპირზე წყალი არ დაბრუნდება.

- განათებელ საშუალებები უზრუნველყოფს კიბეების განათებას, რომელიც გაიზომება სიმალის ზედაპირების და ბაქნების ზედაპირების ცენტრში გაზომვისას საფეხურის წინაპირიდან 600 მმ-ის სიშორეზე, შემდეგი წესის შესაბამისად :

1. არანაკლებ 11 ლუქსი განათება.
2. არანაკლებ 100 ლუქსი განათება, კიბეთ სარბენლების დროს.
3. კიბეების გამოქნებისას 11 ლუქსიდან 110 ლუქსზე გადასვლა შესაძლებელი უნდა იყოს განათების სამართავებით უზრუნველყოფილი ავტომატური, მოძრავი სენსორული ტიპის განათების ჩამრთველებით, რომლებიც შეესაბამება ქვედა ქვედით ჩამოთვლილებს :

ა) განათ ბის სამართავები ავტომატიზებული იქნება საიმედო ოპერაციული სისტემით და შეესაბამება ამ მიზნით გამოყენებულობით.

ბ) მოძრავი სენსორი გააქტიურდება დამსაკმელის მოძრაობით საფეხურებზე ან საფეხურების ბაქნებზე.

გ) განათების გამთაქტიურებელები დაყენებული იქნება არაუმეტეს 15 წუთიანი მოქმედების კერით.

დ) გზაკიბის განათება ჩართულია ავტომატური სენსორული ჩამრთველით, ანუ ის არსებობის შემთხვევაში ისე, რომ შესასვლელში მდებარე ბაქანზე, მის მოსაზღვრე თითოეულ კიბის მარშა და შესასვლელზე მდებარე ბაქნის ზედით და ქვემით მდებარე ბაქნებზე ჯე - 4 პუნქტით დაბეტონდა განათ ბულობის დონე საფეხურის გამოქნებისამდე იქნება უზრუნველყოფილი.

- კიბის სახელურები და ნებისმიერი კედელი ან მათ მოქმიზნავენ მდებარე სხვა ზედაპირი არ იქნება ბასრი ან უხეში ელემენტების შემცველი.

- კიბის სახელურები არ იბრიალების მათი ბუდეების საზღვრებში.

ფუნქციური დანიშნულება	ობიექტის მისამართი	შემსრულებელი ორგანიზაცია	დირექტორი		
მრავალბინიანი საცხოვრებელი სახლი	**ს.კ. 01 10.06.022.011 შენობა #6** ქ.თბილისი, პეტრე იბერის ქუჩის შესახვევი N13	**შპს სტუდიო ალფა სახლი** ს.კ. 404664573	მ.პაპუკაშვილი		ბ ბლოკის კიბის დეტალი
			არქიტექტორი		
			მ.პაპუკაშვილი		

A- 3	
მასშტაბი	1:60, 1:200
თარიღი	16/03/2026
ფურცელი	ა-199

"ბ" ბლოკი

ტიპიური კიბის შეჯრედის სქემა -3.35 ნიშნულზე

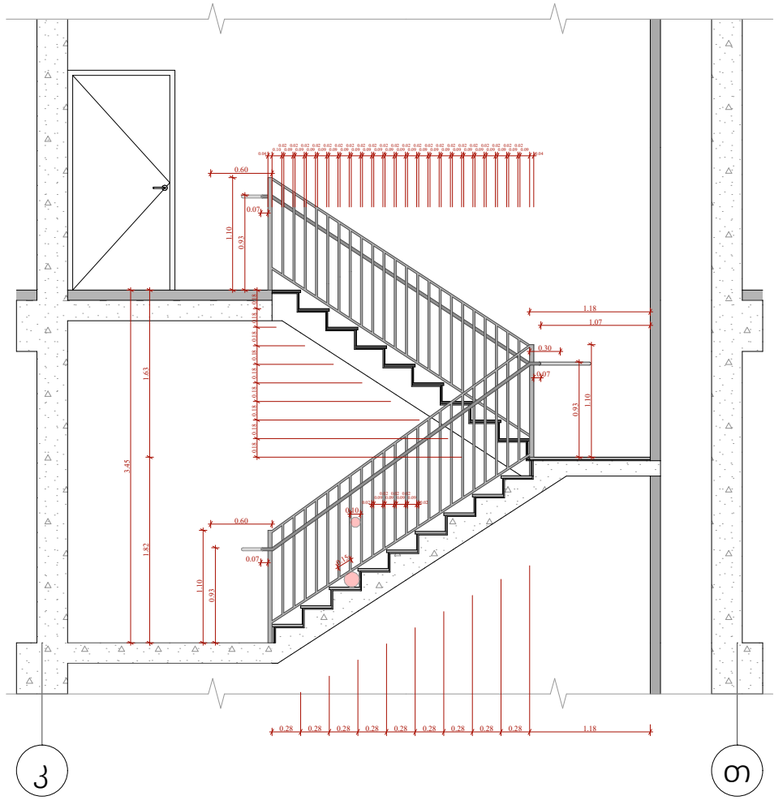

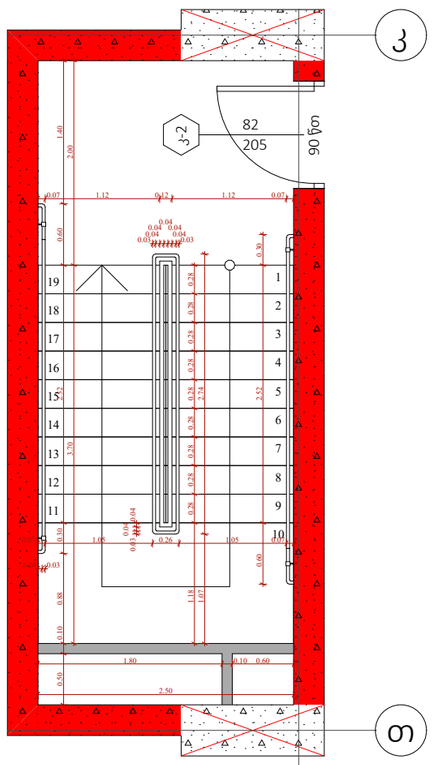

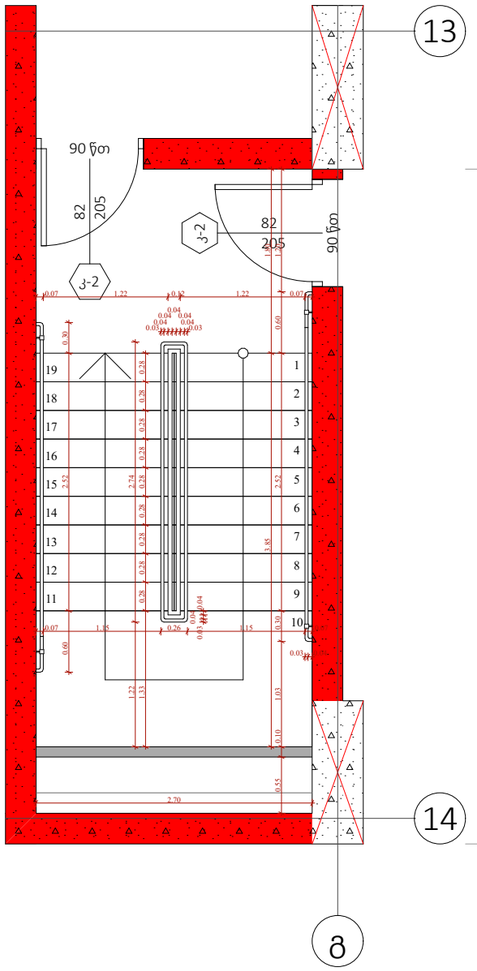

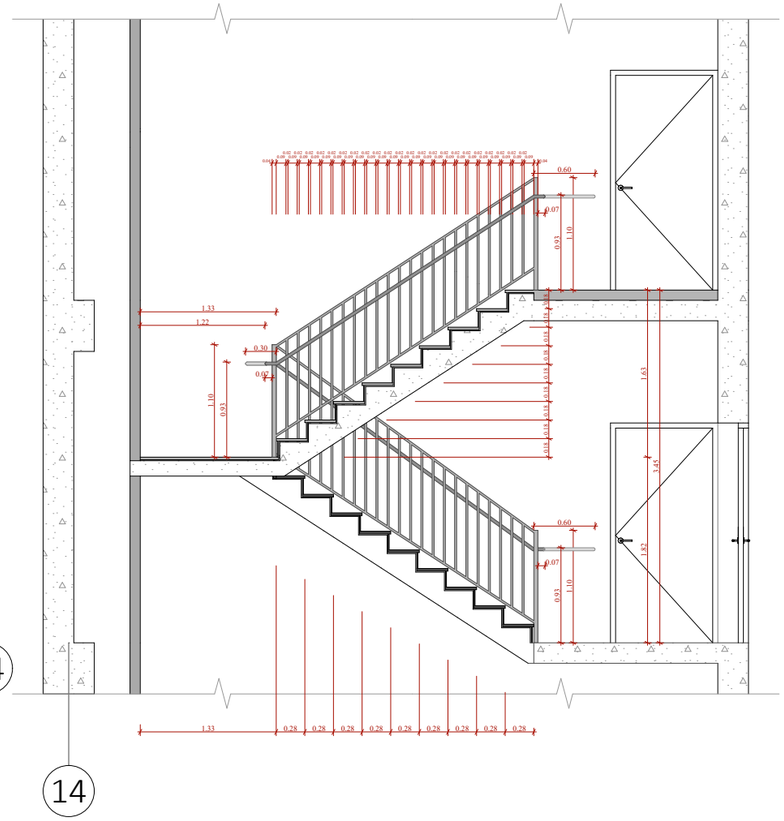

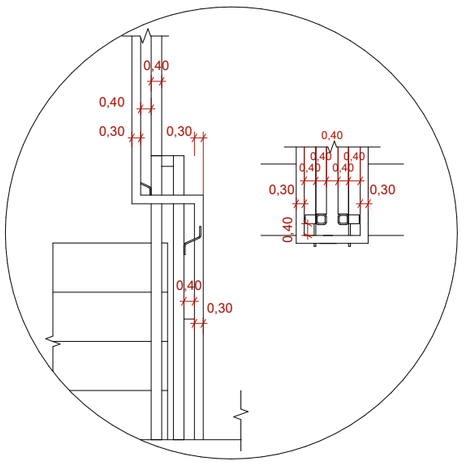

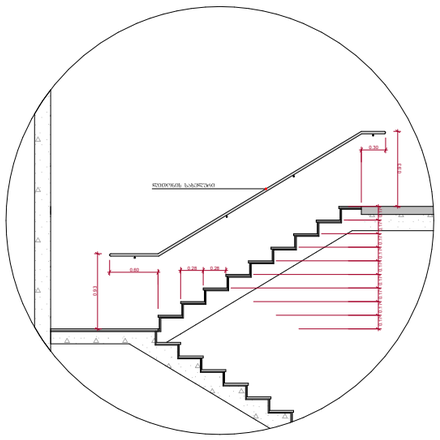



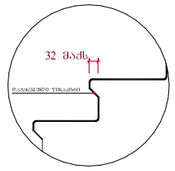

შენიშვნები :

- ქვედა კიბეს (მათ შორის გარე კიბეს) ქვედელი საფეხურის დასაბეტონებლის 40 მმ სიგანეს ნაწილს, რომელიც იზოლირება საფეხურის ნაშენარიდან მთარაზულად, ეძნება პირმაყარებული შრის მეშვე ზედაპირი, რომელიც საფეხურის დანარჩენი ნაწილისგან მკვეთრად განსხვავებული იქნება (შეძე და შრეზე). ხილვადი კონტრასტის გამოძერებია ქვედელი საფეხურის ქიმი კიდიდან საფეხურის მეორე კიდემდე.

- მისაწვდომი გზაკიბის სარდენებში იატაკის ზედაპირები იქნება მდგრადი, მსარე და არასრიალა.

- კიბის საფეხურების განსხვავებული მონიშნა იქნება გამძლე.

- შენობის გარეთ მდებარე კიბის საფეხურები და გაძნები ისე დაგეგმარდება, რომ სავალ ზედაპირზე წყალი არ დაგროვდება.

- გასანათებელი საშუალებები უზრუნველყოფს კიბეების განათებას, რომელიც გაიზომება საბინაო ზედაპირების და გაძნების ზედაპირების ცენტრში გაზომვისას საფეხურის წიბოებიდან 600 მმ-ის სანდენებში, შემდეგი წესის შესაბამისად :

1. არანაკლებ 11 ლუქსი განათება.
2. არანაკლებ 100 ლუქსი განათება, კიბეთ სარგებლების დროს.
3. კიბეების გამოქნებისას 11 ლუქსიდან 110 ლუქსზე გადასვლა შესაძლებელი უნდა იქნეს განათების სამართავებით უზრუნველყოფილი ავტომატური, მოძრავი სენსორული ტიპის განათების ჩამრთველებით, რომლებიც შეესაბამება ქვედა ქვემოთ ჩამოთვლილს :

ა) განათ ბის სამართავები აღჭურვილი იქნება საიდლე ოპერაციული სისტემით და შეფასებული იქნება ამ მიზნით გამოყენებისთვის.

ბ) მოძრავი სენსორი გაათქუროვება დამგაგების მოძრაობით საფეხურებზე ან საფეხურების გაძნებზე.

გ) განათების გამგაძქუროვებელები დაყენებული იქნება არანაკლებ 15 წუთის მოქმედების კერთდროდ.

დ) გზაკიბის განათება ჩართვებია ავტომატური სენსორული ჩამრთველებით, ანუ ის არსებობის შემთხვევაში ისე, რომ შესასვლელში მდებარე ბაძანზე, მის მოსაზღვრე თითოეულ კიბის მარშსა და შესასვლელზე მდებარე ბაძნის ზედაპირ და ქვემოთ მდებარე ბაძნებზე მე - 4 პუნქტით დადგენილი განათ ბულობის დონე საფეხურის გამოყენებამდე იქნება უზრუნველყოფილი.

- კიბის სახელურები და ნებისმიერი კედელი ან მათ მოსაზღვრე მდებარე სხვა ზედაპირი არ იქნება გასარი ან უხერხი ელემენტების შემცველი.

- კიბის სახელურები არ იტრიალების მათი გუდების საზღვრებში.

ფუნქციური დანიშნულება	ობიექტის მისამართი	შემსრულებელი ორგანიზაცია	დირექტორი		
მრავალბინიანი საცხოვრებელი სახლი	**ს.კ. 01 10.06.022.011 შენობა #6** ქ.თბილისი, პეტრე იბერის ქუჩის შესახვევი N13	**შპს სტუდიო ალფა სახლი** ს.კ. 404664573	მ.პაპუკაშვილი		ბ ბლოკის კიბის დეტალი
			არქიტექტორი		
			მ.პაპუკაშვილი		

	A- 3
მასშტაბი	1:200, 1:60
თარიღი	16/03/2026
ფურცელი	ა-200

"ბ" ბლოკი

ტიპიური კიბის უჯრედის სქემა ±0.00 ნიშნულზე

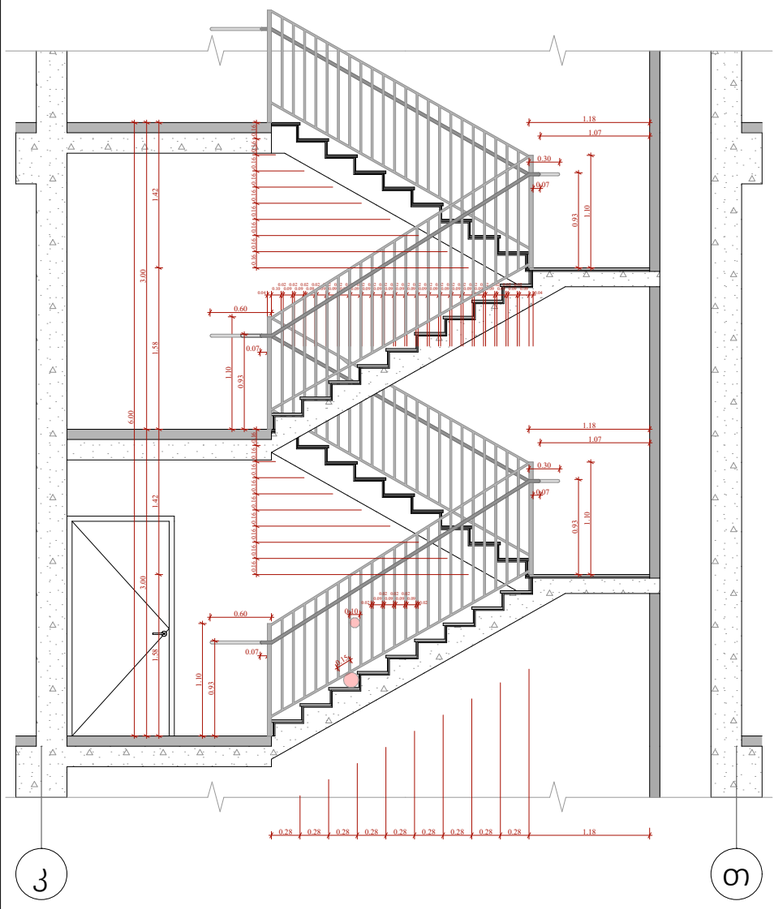

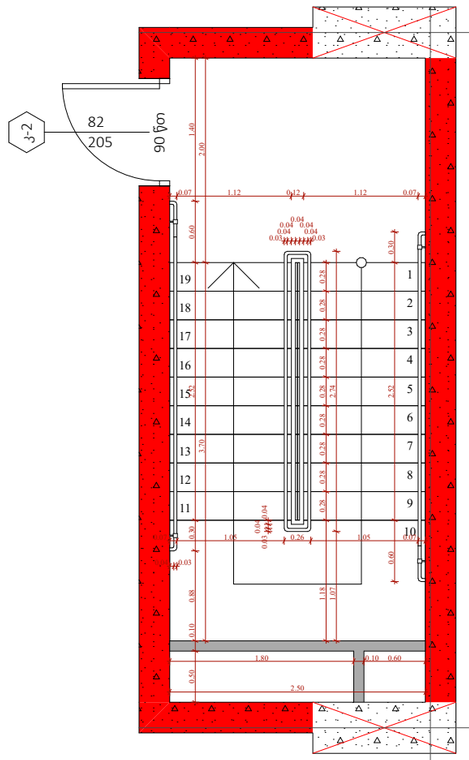

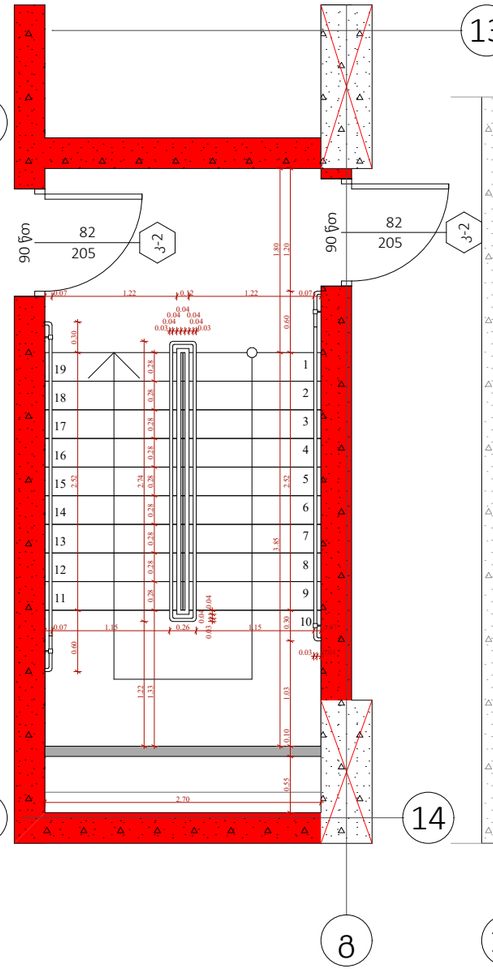

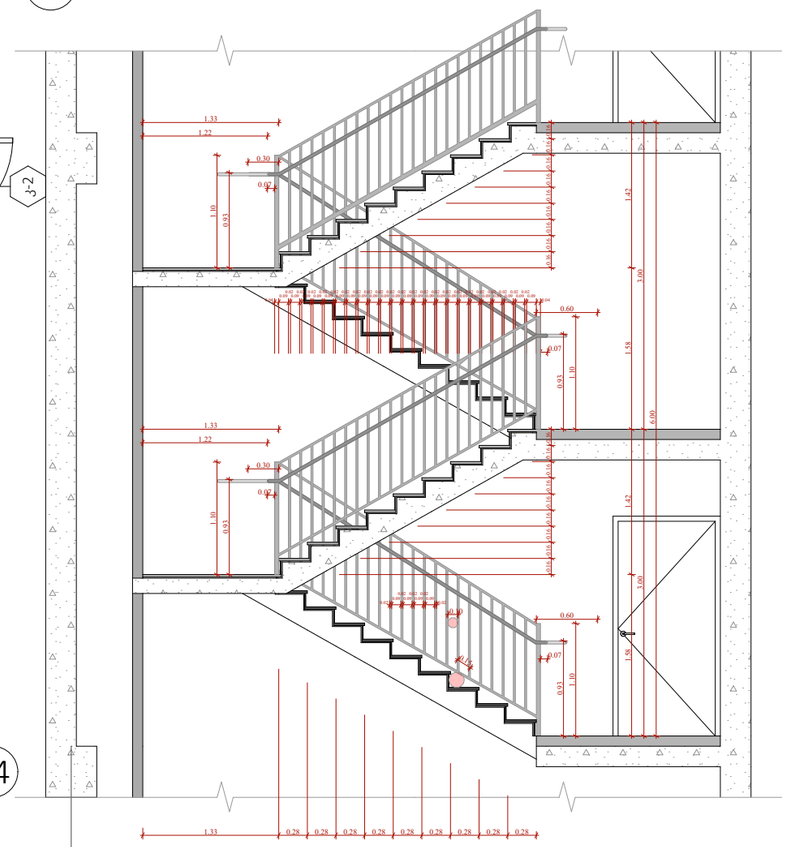

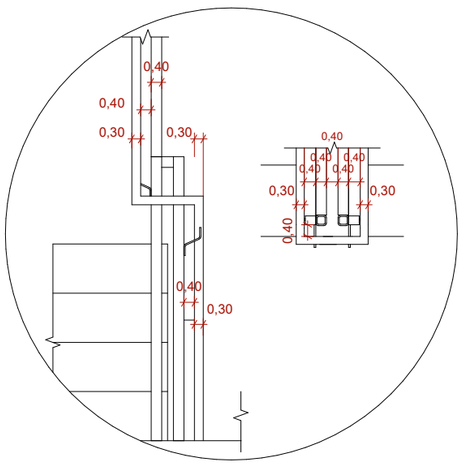

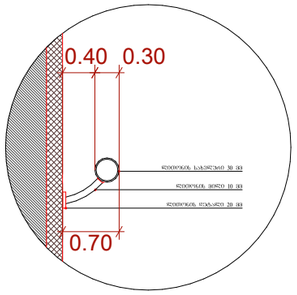

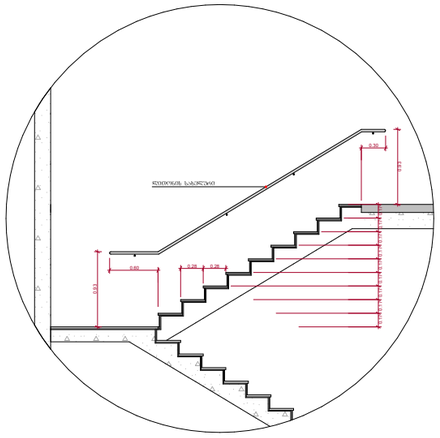



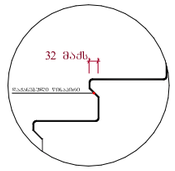

შენიშვნები :

- ქვედა კიბეს (მათ შორის გარე კიბეს) ქვედელი საყრდენის დასაბრტყელის 40 მმ სიგანეს ნაწილს, რომელიც იზოლირება საყრდენის ნაშენარიდან მთარასელად, ქანება პრემიგარეშენი შენის მიერ ზედაპირი, რომელიც საყრდენის დანარჩენი ნაწილისგან მკვეთრად განსხვავებული იქნება (მუქი და შიშხე). ხილვადი კონტრასტი გამოძლილება ქვედელი საყრდენის ქიმიი კიდიდან საყრდენის მიმართ კიდემდე.

- მისაყვანდები გზაკიბის საზღვრებში იატაკის ზედაპირები იქნება მდორე, მცარი და არასრიალა.

- კიბის საყრდენების განსხვავებული მონიშვნა იქნება გამძლე.

- შენობის გარეთ მდებარე კიბის საყრდენები და გაძნები ისე დაგეგმარდება, რომ სავალ ზედაპირზე წყალი არ დაბრუნდება.

- გასანათებელი საშუალებები უზრუნველყოფს კიბეების განათებას, რომელიც გაიზომება საბოლოების ზედაპირების და გაძნების ზედაპირების ცენტრში გაზომვისას საყრდენის წიბოებიდან 600 მმ-ის საზღვრებში, შემდეგი წესის შესაბამისად :

1. არაუმეტეს 11 საფეხურისა განათება.
2. არაუმეტეს 100 საფეხურისა განათება, კიბეთ სარგებლების დროს.
3. კიბეების განათებისას 11 საფეხურიდან 110 საფეხურის გაანალებელი უნდა იქნეს განათების სამართავებით უზრუნველყოფილი ავტომატური, მოძრავი სენსორული ტიპის განათების ჩამრთველებით, რომლებიც შესაბამება ქვედა ქვემოთ ჩამოთვლილს :

ა) განათ ბის სამართავები აღჭურვილი იქნება სიმდიო ოპერაციული სისტემით და შეფასებული იქნება ამ მიზნით გამოყენებისთვის.

ბ) მოძრავი სენსორი გაანატებრდება დამცავების მოძრაობით საფეხურებზე ან საფეხურების გაძნებზე.

გ) განათების გამთანატებრებელი დაყენებული იქნება არაუმეტეს 15 წუთის მოქმედების კერძოდით.

დ) გზაკიბის განათება ჩართვება ავტომატური სენსორული ჩამრთველებით, ანუ ის არსებობის შემთხვევაში ისე, რომ შესასვლელში მდებარე გაძანზე, მის მოსაზღვრე ოთხოთვეზე კიბის მარშსა და შესასვლელზე მდებარე გაძნის ზემოთ და ქვემოთ მდებარე გაძნებზე მე - 4 პუნქტით დადგენილი განათ ბულობის დონე საფეხურის გამოყენებისათვის იქნება უზრუნველყოფილი.

- კიბის სახელურები და ნებისმიერი კედელი ან მათ მომიჯნავე მდებარე სხვა ზედაპირი არ იქნება ბასრი ან უხეში ელემენტების შემცველი.

- კიბის სახელურები არ იტრიალების მათი გამოების საზღვრებში.

ფუნქციური დანიშნულება	ობიექტის მისამართი	შემსრულებელი ორგანიზაცია	დირექტორი		
მრავალბინიანი საცხოვრებელი სახლი	**ს.კ. 01 10.06.022.011 შენობა #6** ქ.თბილისი, პეტრე იბერის ქუჩის შესახვევი N13	**შპს სტუდიო ალფა სახლი** ს.კ. 404664573	მ.პაპუკაშვილი		ბ ბლოკის კიბის დეტალი
			არქიტექტორი		
			მ.პაპუკაშვილი		

	A- 3
მასშტაბი	1:200, 1:60
თარიღი	16/03/2026
ფურცელი	ა-201

"ბ" ბლოკი

ტიპიური კიბის უჯრედის სქემა +6.00 - +72.00 ნიშნულებზე

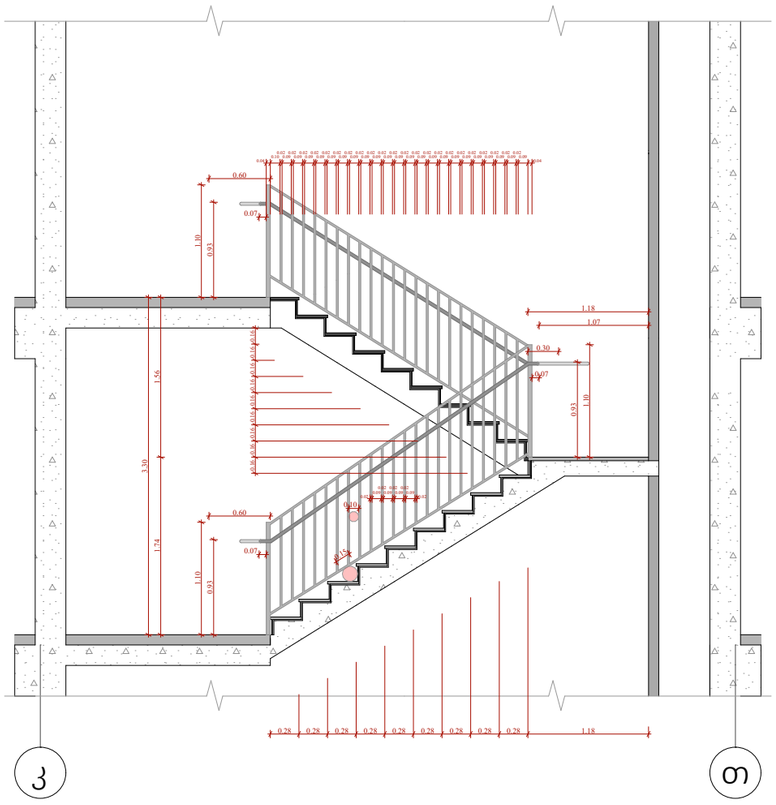

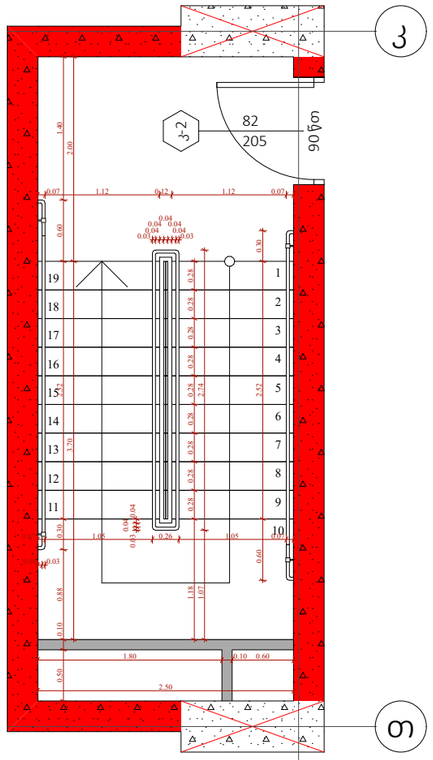

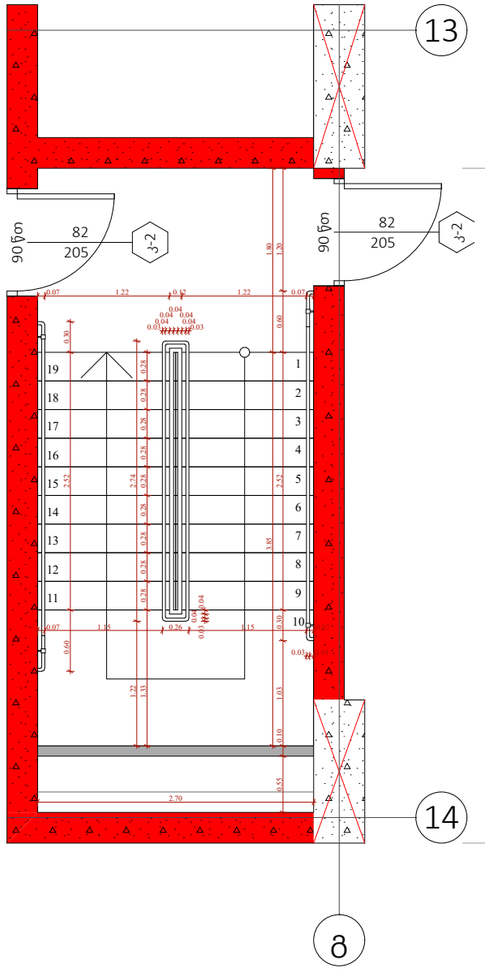

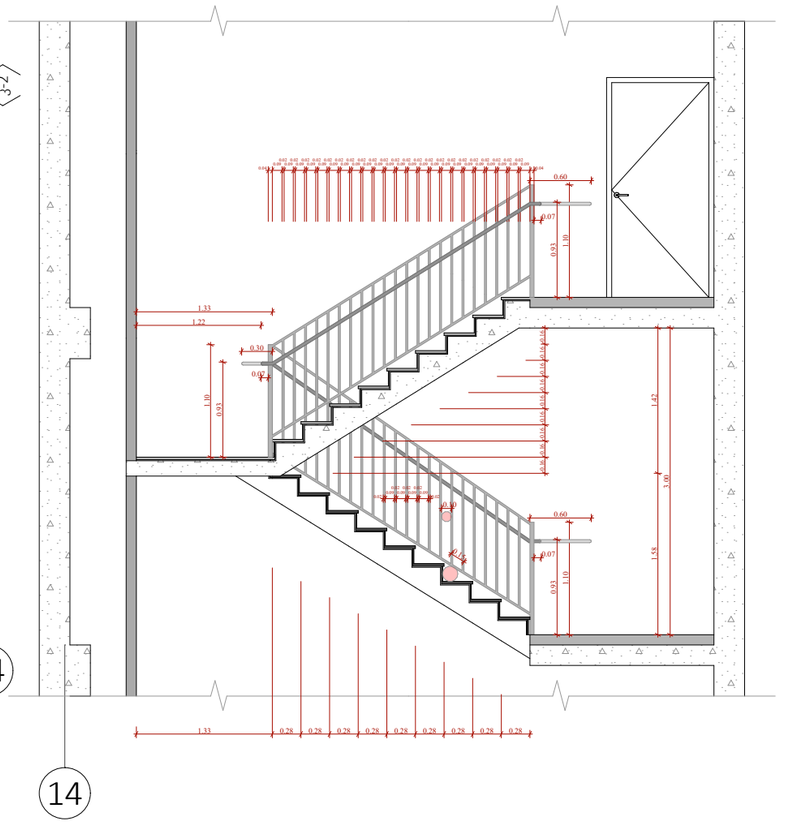

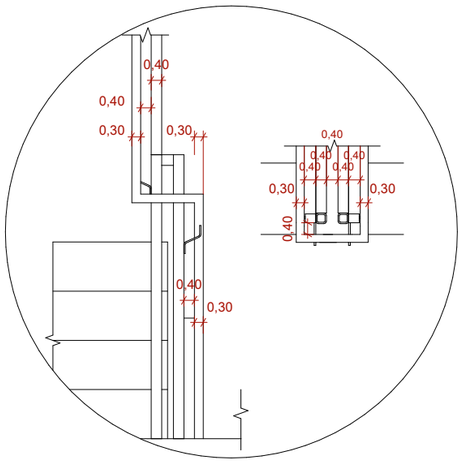

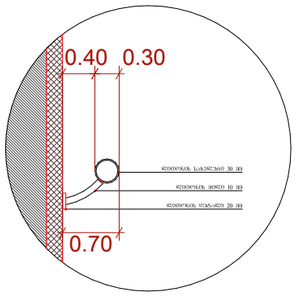

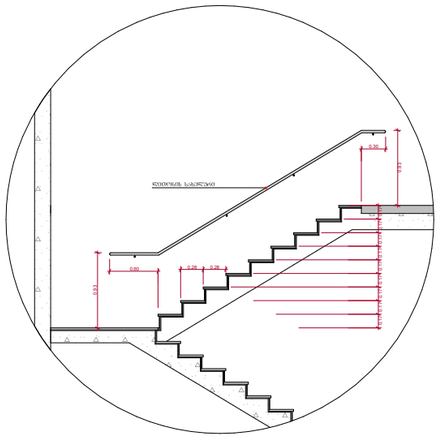



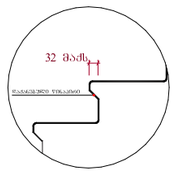

შენიშვნები :

- ქვედა კიბის (მათ შორის გარე კიბის) ქიმენილი საფეხურის დასაბრტყელის 40 მმ სიგანეზე ნაწილს, რომელიც იზომება საფეხურის ნაშენრილან მთარაზულად, ეწინება პრომპსარეპანი ზედის მქონე ზელაპირი, რომელიც საფეხურის დანარჩენ ნაწილისგან მკვეთრად განსხვავებული იწნება (მეძი ღია ფერზე). ხილვადი კონტრასტის გამოკეთება ქიმენილი საფეხურის ეროი კიდიდან საფეხურის მეორე კიდემდე.

- მისაფვლომი გზაკიბის საზღვრებში იატაკის ზელაპირები იწნება მდგრადი, მძარი და არასრიალა.

- კიბის საფეხურების განსხვავებული მონიშნა იწნება გამალე.

- შენობის გარეთ მდებარე კიბის საფეხურები და გაწნები იცე დაბემგარდება, რომ სიგალ ზელაპირზე წყალი არ დაგრომდება.

- გასანათებელი საშუალებები უზრუნველყოფს კიბეების განათებას, რომელიც გაიზომება საბოლოების ზელაპირების და გაწნების ზელაპირების ცენტრში გაზომვებს საფეხურის წინაპირიდან 600 მმ-ის სიზღრებში, შემდეგი წესის შესაბამისად :

1. არაუმცირეს 11 ლუქსი განათება.
2. არაუმცირეს 100 ლუქსი განათება, კიბეთ საფეგელიების დროს.
3. კიბეების გამოყენებისას 11 ლუქსიდან 110 ლუქსის ფარგლებში ადგილობრივი შენათების სიმძლავრეების ავტომატური რეგულირების ტიპის განათების ჩართვა-გამორთვა, რომელიც უნდა ემყარებოდეს ავტომატიკის, მოძრაობის სენსორების ან სხვა მსგავსი ტიპის მოწყობილობების საშუალებით.

ა) განათების სისტემა უნდა აკმაყოფილებდეს შემდეგ მოთხოვნებს :

ა.ა) განათების სისტემა დაპროექტებული უნდა იქნეს ისე, რომ ავარიული განათების ჩართვის შემთხვევაში, ევაკუაციის მარშრუტის ნებისმიერ წერტილში განათების დონე არ იყოს 1 ლუქსზე ნაკლები;

ა.ბ) ავარიული განათების სისტემა უნდა ემსახურებოდეს მხოლოდ ევაკუაციის მარშრუტის განათებას;

ა.გ) ავარიული განათების სისტემა უნდა ემსახურებოდეს მხოლოდ ევაკუაციის მარშრუტის განათებას;

ა.დ) ავარიული განათების სისტემა უნდა ემსახურებოდეს მხოლოდ ევაკუაციის მარშრუტის განათებას;

ბ) მოძრაობის სენსორი დაყენებულია ისე, რომ ის ავტომატურად ჩართავს განათებას, როდესაც ადამიანი მოძრაობს სენსორის მოქმედების ზონაში;

გ) განათების ჩართვა-გამორთვა ხდება ავტომატურად, ბუნებრივი განათების დონის მიხედვით, ან ადამიანის ჩარევით;

დ) ავარიული განათების სისტემა ავტომატურად ირთვება ელექტროენერგიის ძაბვის გაქრობისას ან მისი ნორმირებული მნიშვნელობის 60%-ზე დაცემისას;

ე) ავარიული განათების სისტემა ავტომატურად ირთვება ელექტროენერგიის ძაბვის გაქრობისას ან მისი ნორმირებული მნიშვნელობის 60%-ზე დაცემისას;

ვ) ავარიული განათების სისტემა ავტომატურად ირთვება ელექტროენერგიის ძაბვის გაქრობისას ან მისი ნორმირებული მნიშვნელობის 60%-ზე დაცემისას;

ზ) ავარიული განათების სისტემა ავტომატურად ირთვება ელექტროენერგიის ძაბვის გაქრობისას ან მისი ნორმირებული მნიშვნელობის 60%-ზე დაცემისას;

თ) ავარიული განათების სისტემა ავტომატურად ირთვება ელექტროენერგიის ძაბვის გაქრობისას ან მისი ნორმირებული მნიშვნელობის 60%-ზე დაცემისას;

ი) ავარიული განათების სისტემა ავტომატურად ირთვება ელექტროენერგიის ძაბვის გაქრობისას ან მისი ნორმირებული მნიშვნელობის 60%-ზე დაცემისას;

კ) ავარიული განათების სისტემა ავტომატურად ირთვება ელექტროენერგიის ძაბვის გაქრობისას ან მისი ნორმირებული მნიშვნელობის 60%-ზე დაცემისას;

ლ) ავარიული განათების სისტემა ავტომატურად ირთვება ელექტროენერგიის ძაბვის გაქრობისას ან მისი ნორმირებული მნიშვნელობის 60%-ზე დაცემისას;

მ) ავარიული განათების სისტემა ავტომატურად ირთვება ელექტროენერგიის ძაბვის გაქრობისას ან მისი ნორმირებული მნიშვნელობის 60%-ზე დაცემისას;

ნ) ავარიული განათების სისტემა ავტომატურად ირთვება ელექტროენერგიის ძაბვის გაქრობისას ან მისი ნორმირებული მნიშვნელობის 60%-ზე დაცემისას;

ო) ავარიული განათების სისტემა ავტომატურად ირთვება ელექტროენერგიის ძაბვის გაქრობისას ან მისი ნორმირებული მნიშვნელობის 60%-ზე დაცემისას;

პ) ავარიული განათების სისტემა ავტომატურად ირთვება ელექტროენერგიის ძაბვის გაქრობისას ან მისი ნორმირებული მნიშვნელობის 60%-ზე დაცემისას;

ჟ) ავარიული განათების სისტემა ავტომატურად ირთვება ელექტროენერგიის ძაბვის გაქრობისას ან მისი ნორმირებული მნიშვნელობის 60%-ზე დაცემისას;

რ) ავარიული განათების სისტემა ავტომატურად ირთვება ელექტროენერგიის ძაბვის გაქრობისას ან მისი ნორმირებული მნიშვნელობის 60%-ზე დაცემისას;

ს) ავარიული განათების სისტემა ავტომატურად ირთვება ელექტროენერგიის ძაბვის გაქრობისას ან მისი ნორმირებული მნიშვნელობის 60%-ზე დაცემისას;

ტ) ავარიული განათების სისტემა ავტომატურად ირთვება ელექტროენერგიის ძაბვის გაქრობისას ან მისი ნორმირებული მნიშვნელობის 60%-ზე დაცემისას;

უ) ავარიული განათების სისტემა ავტომატურად ირთვება ელექტროენერგიის ძაბვის გაქრობისას ან მისი ნორმირებული მნიშვნელობის 60%-ზე დაცემისას;

ფ) ავარიული განათების სისტემა ავტომატურად ირთვება ელექტროენერგიის ძაბვის გაქრობისას ან მისი ნორმირებული მნიშვნელობის 60%-ზე დაცემისას;

ქ) ავარიული განათების სისტემა ავტომატურად ირთვება ელექტროენერგიის ძაბვის გაქრობისას ან მისი ნორმირებული მნიშვნელობის 60%-ზე დაცემისას;

ღ) ავარიული განათების სისტემა ავტომატურად ირთვება ელექტროენერგიის ძაბვის გაქრობისას ან მისი ნორმირებული მნიშვნელობის 60%-ზე დაცემისას;

ყ) ავარიული განათების სისტემა ავტომატურად ირთვება ელექტროენერგიის ძაბვის გაქრობისას ან მისი ნორმირებული მნიშვნელობის 60%-ზე დაცემისას;

შ) ავარიული განათების სისტემა ავტომატურად ირთვება ელექტროენერგიის ძაბვის გაქრობისას ან მისი ნორმირებული მნიშვნელობის 60%-ზე დაცემისას;

ჩ) ავარიული განათების სისტემა ავტომატურად ირთვება ელექტროენერგიის ძაბვის გაქრობისას ან მისი ნორმირებული მნიშვნელობის 60%-ზე დაცემისას;

ც) ავარიული განათების სისტემა ავტომატურად ირთვება ელექტროენერგიის ძაბვის გაქრობისას ან მისი ნორმირებული მნიშვნელობის 60%-ზე დაცემისას;

ძ) ავარიული განათების სისტემა ავტომატურად ირთვება ელექტროენერგიის ძაბვის გაქრობისას ან მისი ნორმირებული მნიშვნელობის 60%-ზე დაცემისას;

წ) ავარიული განათების სისტემა ავტომატურად ირთვება ელექტროენერგიის ძაბვის გაქრობისას ან მისი ნორმირებული მნიშვნელობის 60%-ზე დაცემისას;

ჭ) ავარიული განათების სისტემა ავტომატურად ირთვება ელექტროენერგიის ძაბვის გაქრობისას ან მისი ნორმირებული მნიშვნელობის 60%-ზე დაცემისას;

ხ) ავარიული განათების სისტემა ავტომატურად ირთვება ელექტროენერგიის ძაბვის გაქრობისას ან მისი ნორმირებული მნიშვნელობის 60%-ზე დაცემისას;

ჯ) ავარიული განათების სისტემა ავტომატურად ირთვება ელექტროენერგიის ძაბვის გაქრობისას ან მისი ნორმირებული მნიშვნელობის 60%-ზე დაცემისას;

ჰ) ავარიული განათების სისტემა ავტომატურად ირთვება ელექტროენერგიის ძაბვის გაქრობისას ან მისი ნორმირებული მნიშვნელობის 60%-ზე დაცემისას;

ბ) ავარიული განათების სისტემა ავტომატურად ირთვება ელექტროენერგიის ძაბვის გაქრობისას ან მისი ნორმირებული მნიშვნელობის 60%-ზე დაცემისას;

გ) ავარიული განათების სისტემა ავტომატურად ირთვება ელექტროენერგიის ძაბვის გაქრობისას ან მისი ნორმირებული მნიშვნელობის 60%-ზე დაცემისას

"ბ" ბლოკი

ტიპიური კიბის უჯრედის სქემა +75.30 ნიშნულზე

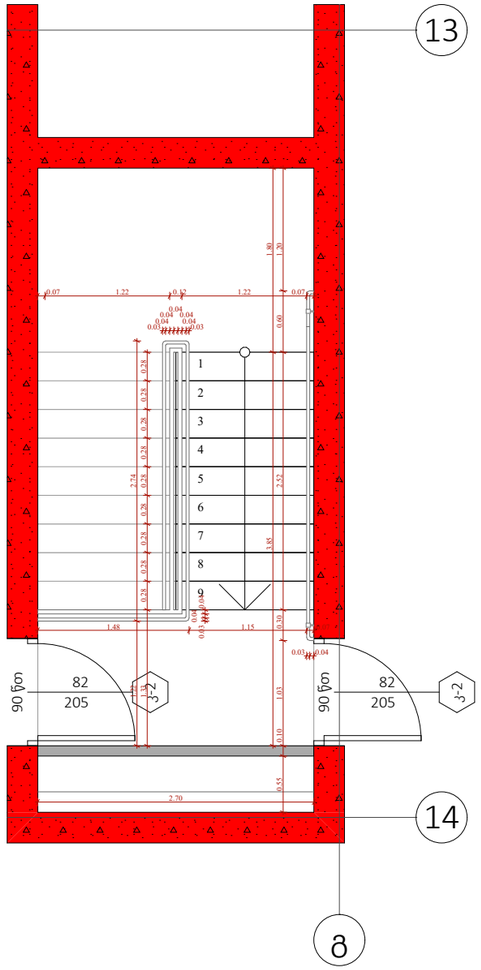

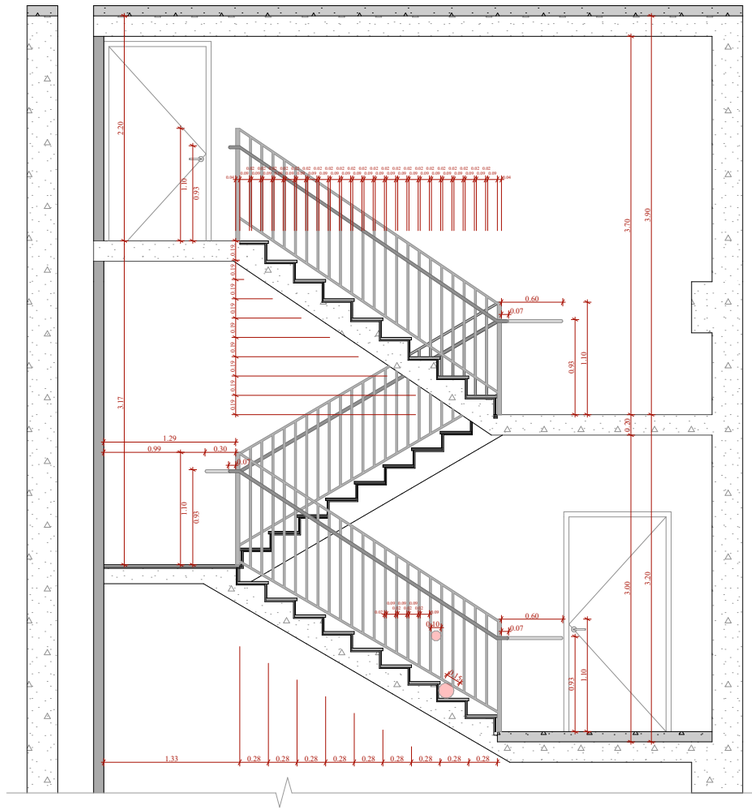

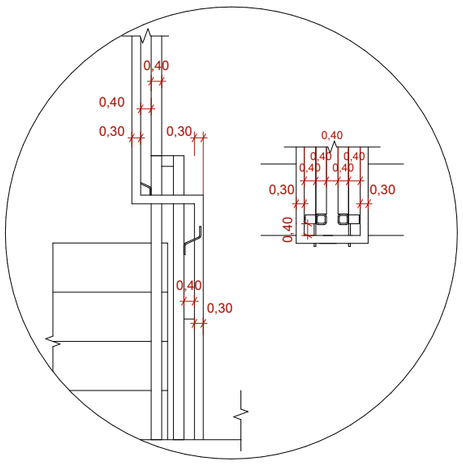

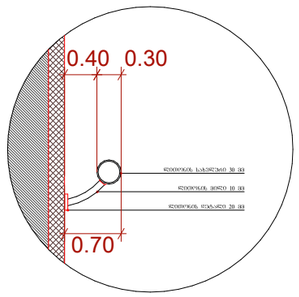

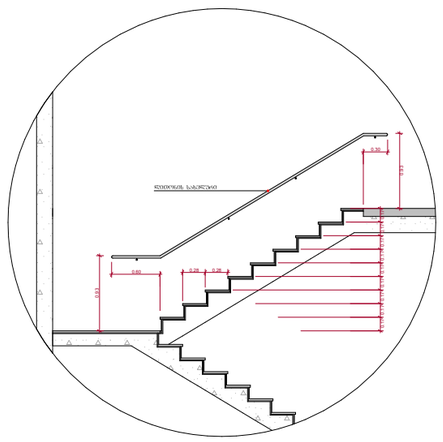

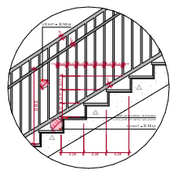

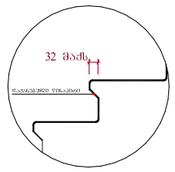

შენიშვნები :

- ქვედა კიბის (მათ შორის გარე კიბის) ქოვლი საფეხურის დასაბეტონებლის 40 მმ სავალ ნაწილს, რომელიც იზოლირებული საფეხურის ნაწილისგან მასარუსტალად, ექნება ერთმანეთისგან შორის მქონე ზელაპირი, რომელიც საფეხურის დანარჩენი ნაწილისგან მკვეთრად განსხვავებული იქნება (მეტი ღია ფერის). ხოლოდ კონტრასტის გამოძახილია ქოვლი საფეხურის ერთი კიდიდან საფეხურის მეორე კიდემდე.

- მისაწვდომი გზაკიბის საზღვრებში იატაკის ზელაპირები იქნება მხრახე, მცირე და არასრიალა.

- კიბის საფეხურების განსხვავებული მონიშვნა იქნება გამკლე.

- შენობის გარეთ მდებარე კიბის საფეხურები და გაძნები ისე დაგეგმარდება, რომ სავალ ზელაპირზე წყალი არ დაგროვდება.

- გასანათებელი საშუალებები შეირჩევიდეს კიბებების განათებას, რომელიც გაუზრდება საგანძლების ზელაპირების და გაძების ზელაპირების ცენტრში გაზომვისას საფეხურის წინაპირიდან 600 მმ-ის საზღვრებში, შემდეგი წესის შესაბამისად :

1. არანაკლებ 11 ლუქსი განათება.
2. არანაკლებ 100 ლუქსი განათება, კიბეთ სარგებლების დროს.
3. კიბეების გამოყენებისას 11 ლუქსიდან გაზრდილი შესაძლებელი უნდა იყოს განათების სანართავებით შეიცვალოდეს ავტომატურ, მოსრავი სენსორული ტიპის განათების ნათურებით, რომლებიც შესაბამება ქვედა კვლევი ნაოთხლებს :

ა) განათ ბის სანართავები აღჭურვილი იქნება საიდიო ოპერაციული სისტემით და შეიძლებული იქნება ამ მიზნით გამოყენებისთვის.

ბ) მოძრავი სენსორი გააქტიურება დამაკავებლის მოძრაობით საფეხურებზე ან საფეხურების გაძნებზე.

გ) განათების გამგააქტიურებელი დაყენებული იქნება არანაკლებ 15 წუთიანი მოყოდების კრიტერიით.

დ) გზა-კიბის განათება ნაირფერება ავტომატური სენსორული ნამოძრაობით, ასეთის არსებობის შემთხვევაში ისე, რომ შესასვლელში მდებარე გაძაზე, მის მოსაზღვრე ოთხოთხელ კიბის მარშსა და შესასვლელზე მდებარე გაძის ზემოთ და ქვემოთ მდებარე გაძებზე მე - 4 ენერგიით დაზოგილი განათ ბელობის დროს საფეხურის გამოყენებამდე იქნება შეირჩეველი ოპერაციული.

- კიბის სახელურები და ნებისმიერი კედელი ან მათ მოსაზღვრედ მდებარე სხვა ზელაპირი არ იქნება ბასრი ან უხეში ელემენტების შემცველი.

- კიბის სახელურები არ იტრიალებს მათი გაფლების საზღვრებში.

ფუნქციური დანიშნულება	ობიექტის მისამართი	შემსრულებელი ორგანიზაცია	დირექტორი		
მრავალბინიანი საცხოვრებელი სახლი	**ს.კ. 01 10.06.022.011 შენობა #6** ქ.თბილისი, პეტრე იბერის ქუჩის შესახვევი N13	**შპს სტუდიო ალფა სახლი** ს.კ. 404664573	მ.პაპუკაშვილი არქიტექტორი მ.პაპუკაშვილი		ბ ბლოკის კიბის დეტალი

A- 3	
მასშტაბი	1:200, 1:60
თარიღი	16/03/2026
ფურცელი	ა-203

"გ" ბლოკი

ტიპიური კიბის უჯრედის სქემა -6.35 ნიშნულზე

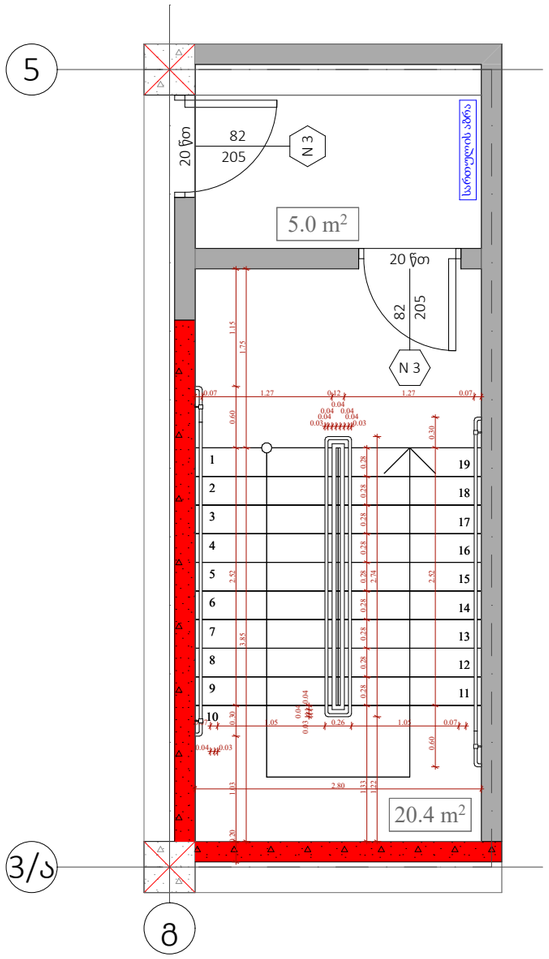

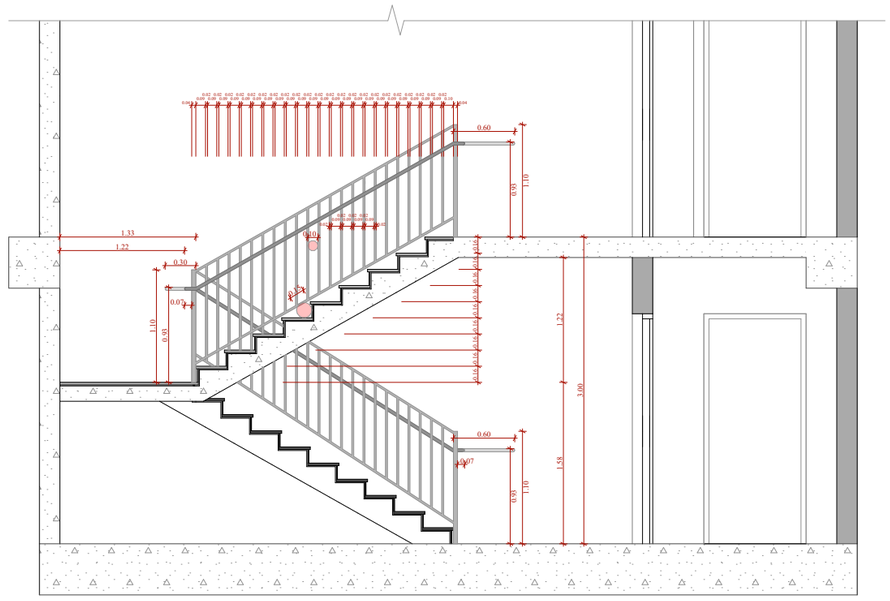

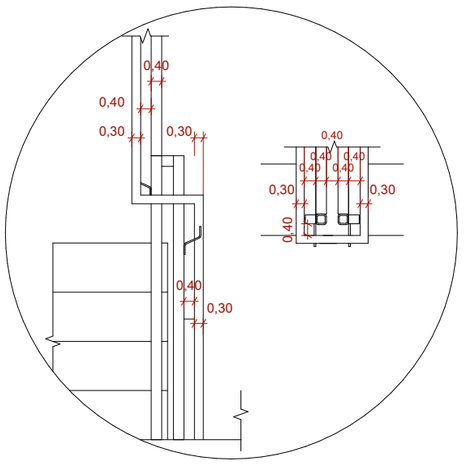

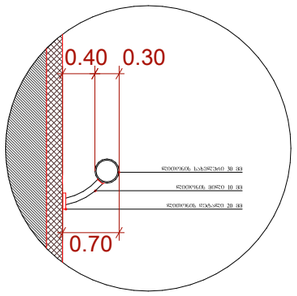

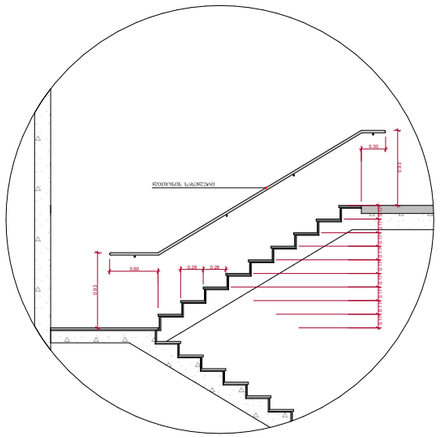



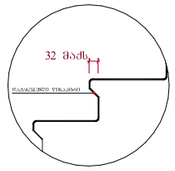

შენიშვნები :

- ქვედა კიბის (მათ შორის გარე კიბის) ქვედები საფეხურის დასაბეტონების 40 მმ სიპაწალ ნაწილს, რომელიც იზოლირებულია საფეხურის ნაფეხურიდან მთარაზულად, ექნება ერთმანეთისგან შორის მქრქალ ზედაპირი, რომელიც საფეხურის დანარჩენ ნაწილისგან მკვეთრად განსხვავებული იქნება (მქრქალ ღია შეფერილობა).

- მისაწვდომი გზაკიბის სახლურებში იატაკის ზედაპირები იქნება მდგრადი, მქარო და არასრიალა.

- კიბის საფეხურების განსხვავებული მონიშვნა იქნება გამჭვრივი.

- შენობის გარეთ მდებარე კიბის საფეხურები და ბაქნები ისე დაგეგმარდება, რომ სიპაწალ ზედაპირზე წყალი არ დაგროვდება.

- გასანათებელი სანთლებით უზრუნველყოფს კიბეების განათებას, რომელიც გაიზომება საბინაო ბლოკების ზედაპირების და ბაქნების ზედაპირების ცენტრში გაზომვისას საფეხურის წიბოებიდან 600 მმ-ის სიშორეზე, შემდეგი წესის შესაბამისად :

1. არანაკლებ 11 ლუქსი განათება.
2. არანაკლებ 100 ლუქსი განათება, კიბეთ სარეგლამენტო დროს.
3. კიბეების გამოქვნებებისას 11 ლუქსიდან 110 ლუქსამდე გადასვლა შესაძლებელი უნდა იყოს განათების სიმარტივისგან უზრუნველყოფილი ავტომატური, მოძრავი სენსორული ტიპის განათების ჩამრთველობით, რომლებიც შეესაბამება ქვემო ქვედოვე ჩამოთვლილს :

ა) განათ ბის სამართავები აღჭურვილი იქნება სიმეტრიული სისტემით და შეესაბამება ამ მიზნით გამოქვნებისთვის.

ბ) მოძრავი სენსორი დაატერეტდება დამიანების მოძრაობით საფეხურებზე ან საფეხურებზე ბაქნებზე.

გ) განათების გამოძახებითი ღილაკები იქნება არანაკლებ 15 წუთიანი მოქმედების ქრონომეტრით.

დ) გზა-კიბის განათება ჩართვისა ავტომატური სენსორული ჩამრთველობით, ასეთის არსებობის შემთხვევაში ისე, რომ შესასვლელში მდებარე ბაქანზე, მის მოსაზღვრე თითოეულ კიბის მარშსა და შესასვლელზე მდებარე ბაქნის ზედაპირ და ქვედაპირ მდებარე ბაქნებზე ჰქ - 4 კანძტით დადგენილი განათ ბულობის დონე საფეხურის გამოქვნებამდე იქნება უზრუნველყოფილი.

- კიბის სახელურები და ნებისმიერი კედელი ან მათ მოქმედებელ მდებარე სხვა ზედაპირი არ იქნება ბასრი ან უხეში ელემენტების შემცველი.

- კიბის სახელურები არ იტრიალებს მათი გაფლების საზღვრებში.

ფუნქციური დანიშნულება	ობიექტის მისამართი	შემსრულებელი ორგანიზაცია	დირექტორი		გ ბლოკის კიბის დეტალი	A- 3
მრავალბინიანი საცხოვრებელი სახლი	**ს.კ. 01 10.06.022.011 შენობა #6** ქ.თბილისი, პეტრე იბერის ქუჩის შესახვევი N13	**შპს სტუდიო ალფა სახლი** ს.კ. 404664573	მ.პაპუკაშვილი			მასშტაბი 1:200, 1:60
			არქიტექტორი			თარიღი 16/03/2026
			მ.პაპუკაშვილი			ფურცელი ა-204

"გ" ბლოკი

ტიპიური კიბის შჯრედის სქემა -3.35 ნიშნულზე

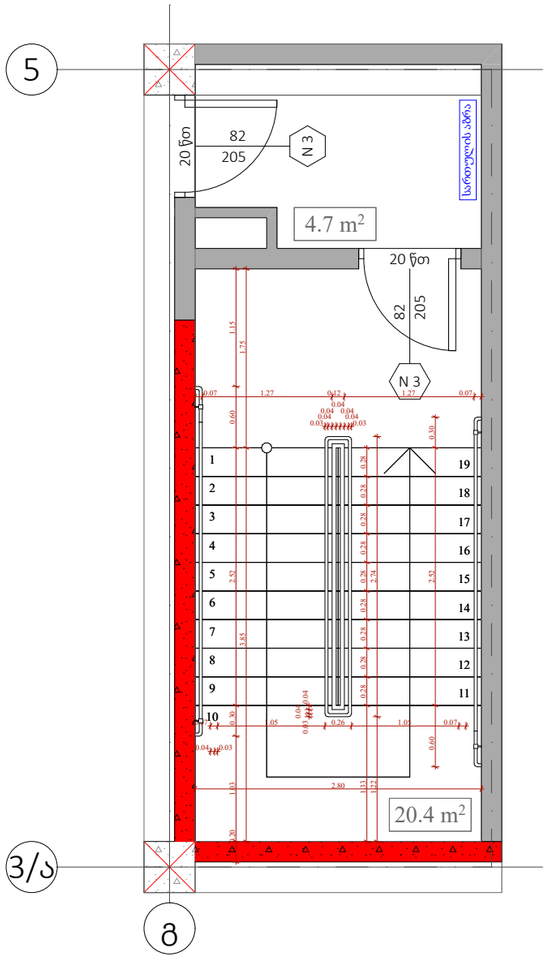

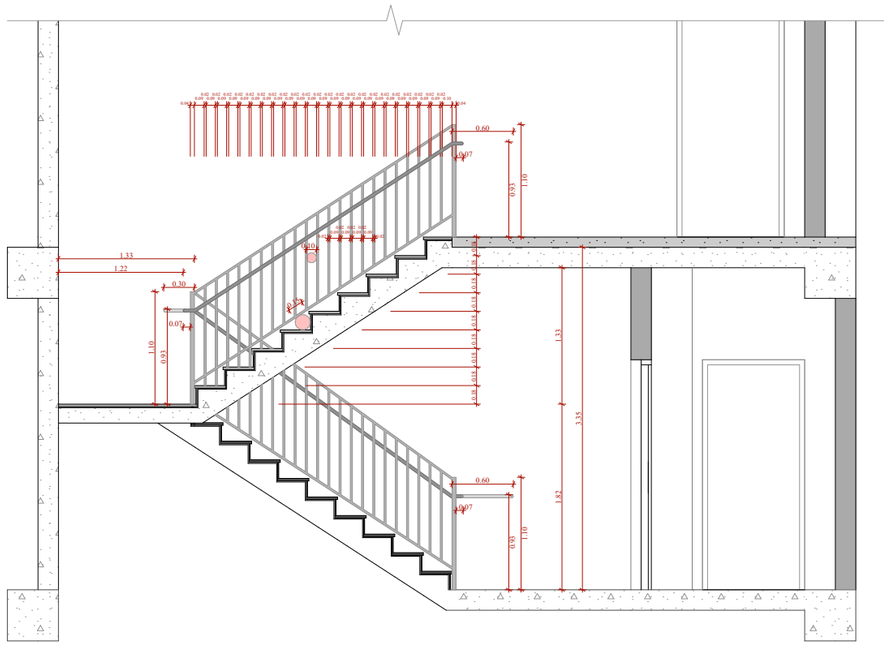

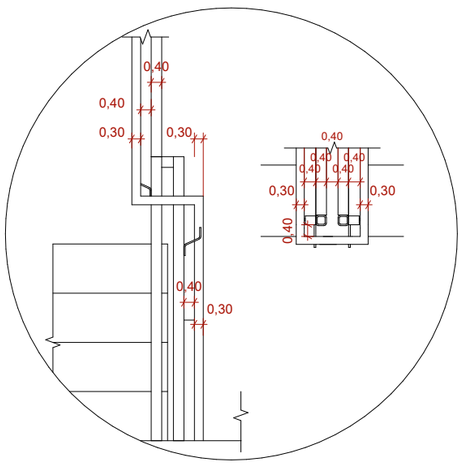

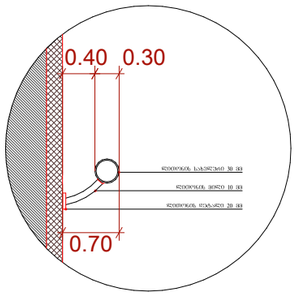

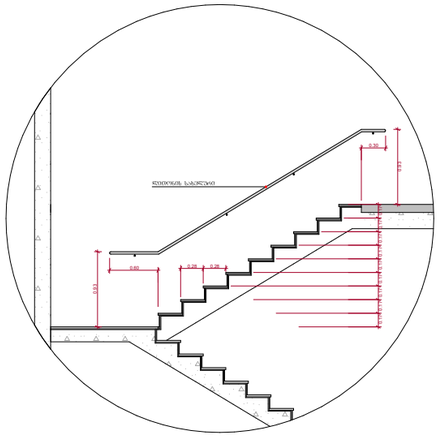



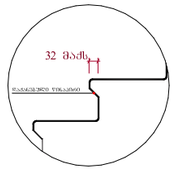

შენიშვნები :

- ქვედა კიბის (მათ შორის გარე კიბის) ქვედელი საფეხურის დასაბეტონების 40 მმ სავალ ნაწილს, რომელიც იზოლირებული საფეხურის ნაფხრილან მთარაზულად, ექნება ერთმანეთისგან ფარის მქონე ზედაპირი, რომელიც საფეხურის დანარჩენ ნაწილისგან მკვეთრად განსხვავებული იქნება (შეძლ დია ფერზე). ხელსაყრელ კონტრასტის გამორძილებლად ქვედელი საფეხურის ერთი კიდიდან საფეხურის მეორე კიდემდე.

- მისაწვდომი გზაკიბის საზღვრებში იატაკის ზედაპირები იქნება მდგრადი, მჭარე და არასრიალა.

- კიბის საფეხურების განსხვავებული მონიშვნა იქნება გამძლე.

- შენობის გარეთ მდებარე კიბის საფეხურები და გაძნები ისე დაგეგმარდება, რომ სავალ ზედაპირზე წვიმი არ დაგროვდება.

- გასანათებელი საშუალებები შენობებში კიბეების განათებას, რომელიც გაიზომება სანათებლების ზედაპირების და გაძნების ზედაპირების ცენტრში გაზომებისას საფეხურის წინაპირიდან 600 მმ-ის საზღვრებში, შემდეგი წესის შესაბამისად :

1. არაუმცირეს 11 ლუქსი განათება.
2. არაუმცირეს 100 ლუქსი განათება, კიბეთ საღეგლების დროს.
3. კიბეების გამოქნებისას 11 ლუქსიდან 110 ლუქსზე გადასვლა შესაძლებელი უნდა იყოს განათების სამართავებით შენობებში ავტომატორთ, მოძრავ სენსორული ტიპის განათების ჩამართველებით, რომლებიც შეიძაბამება ქვედა ქვედეთ ჩამოთვლილს :

ა) განათ ბის სამართავები აღჭურვილი იქნება განდეთ ოპერაციული სისტემით და შეღაწყებული იქნება ამ მიზნით გამოქნებისთვის.

ბ) მოძრავი სენსორი გააძტორებება დამაკავებლის მოძრაობით საფეხურებზე ან საფეხურებს გაძნებზე.

გ) განათების გამაძტორებელი დაქნებული იქნება არაუმცირეს 15 წუთისა მოქნების კერეთდეთ.

დ) გზაკიბის განათება ჩართვა ავტომატური სენსორული ჩამართველით, ასეთის არსებობის შემთხვევაში ისე, რომ შესასვლელში მდებარე გაძანზე, მის მოსაზღვრე თითოეული კიბის მარშსა და შესასვლელსა მდებარე გაძნის ზედეთ და ქვედეთ მდებარე გაძნებზე ეე - 4 კანძტით დადგენილი განათ ბეთლობა დროე საფეხურის გამოქნებამდე იქნება უზრუნველყოფილი.

- კიბის სახელურები და ნებისმიერი კედელი ან მათ მოქმედველ მდებარე სხვა ზედაპირი არ იქნება ბასრი ან უხეში ელემენტების შემცველი.

- კიბის სახელურები არ იტრიალებს მათი გეღების ზაზღრებში.

ფუნქციური დანიშნულება	ობიექტის მისამართი	შემსრულებელი ორგანიზაცია	დირექტორი		გ ბლოკის კიბის დეტალი	A- 3	
მრავალბინიანი საცხოვრებელი სახლი	**ს.კ. 01 10.06.022.011 შენობა #6** ქ.თბილისი, პეტრე იბერის ქუჩის შესახვევი N13	**შპს სტუდიო ალფა სახლი** ს.კ. 404664573	მ.პაპუკაშვილი			მასშტაბი	1:200, 1:60
			არქიტექტორი			თარიღი	16/03/2026
			მ.პაპუკაშვილი			ფურცელი	ა-205

"გ" ბლოკი

ტიპიური კიბის უჯრედის სქემა ±0.00 ნიშნულზე

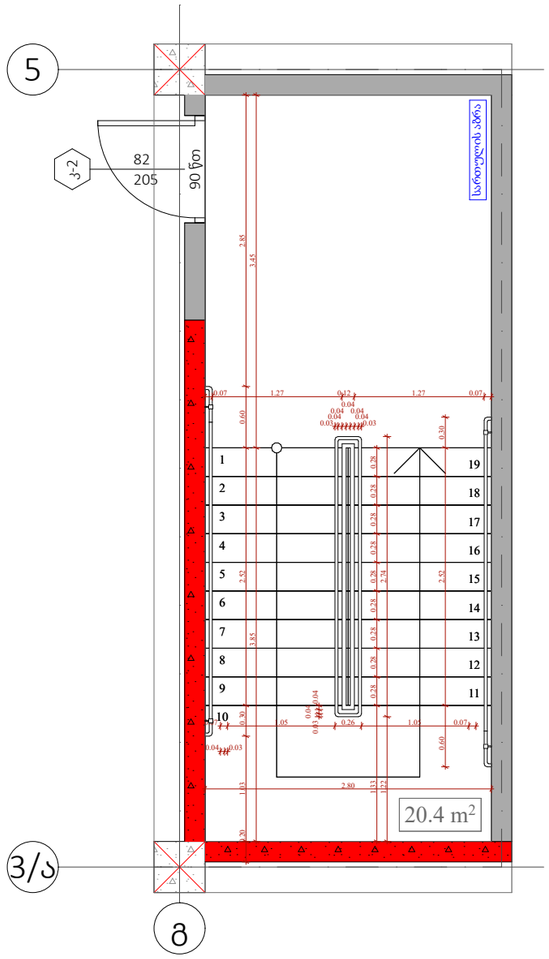

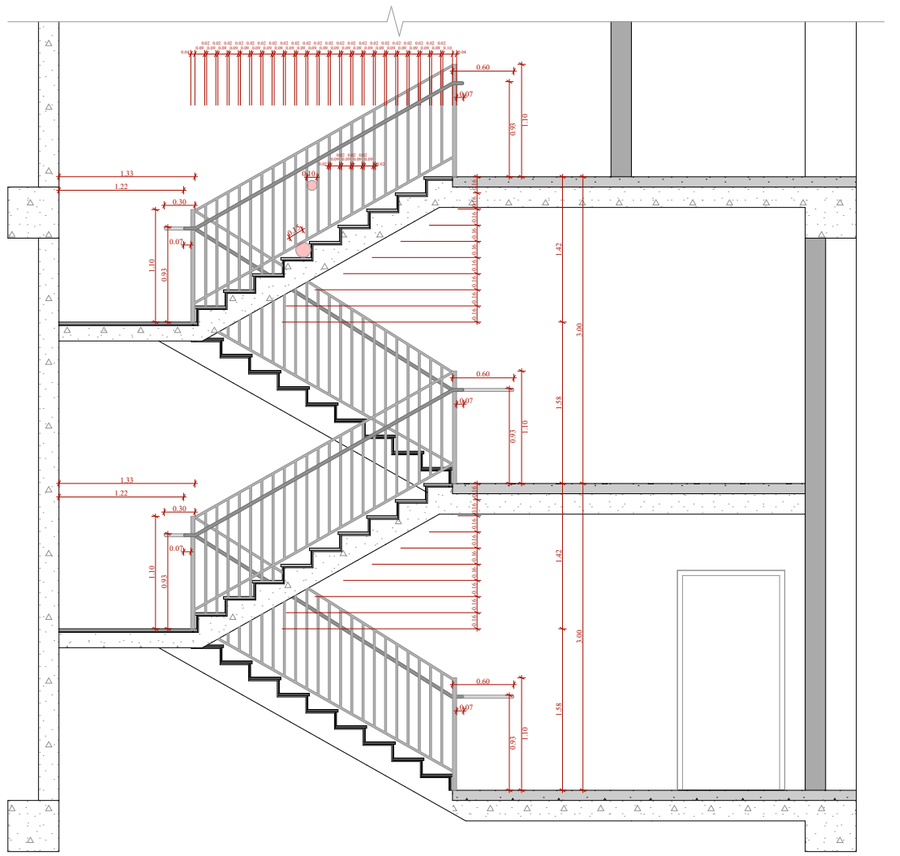

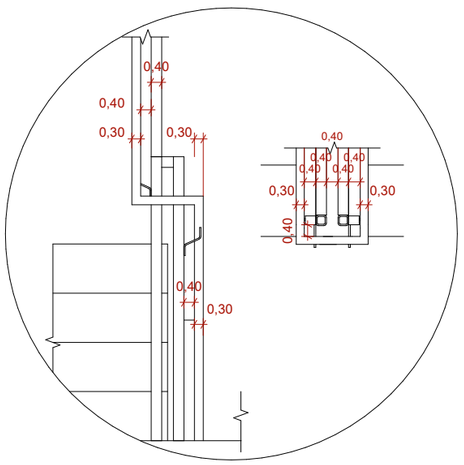

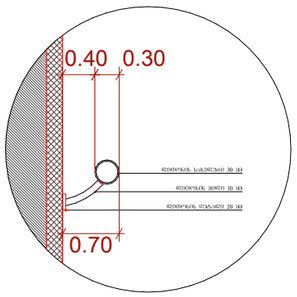

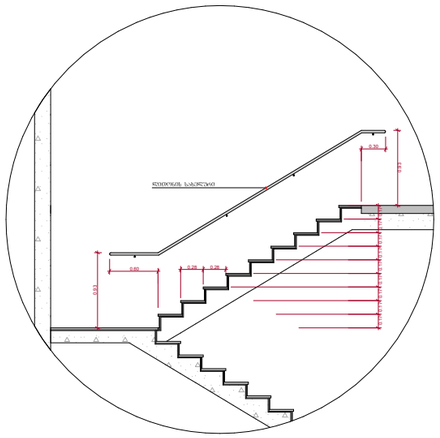



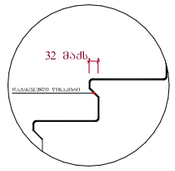

შენიშვნები :

- ქვედა კიბის (მათ შორის გარე კიბის) ქვედელი საფეხურის დასაბეტონების 40 მმ სიმაღლე ნაწილს, რომელიც იზოლირებულია საფეხურის ნაფენრიდან მასალისაგან, ექნება ერთმანეთისგან შორის მქონე ზედაპირი, რომელიც საფეხურის დანარჩენ ნაწილისგან მკვეთრად განსხვავებული იქნება (მეტი ღია ფერის). ხილვადი კონტრასტის გამორჩევლობა ქვედელი საფეხურის ერთი კიდიდან საფეხურის მეორე კიდემდე.

- მისაწვდომი გზაკიბის საზღვრებში იატაკის ზედაპირები იქნება მდგრადი, მკვრივი და არასრიალა.

- კიბის საფეხურების განსხვავებული მონიშვნა იქნება გამძლე.

- შენობის გარეთ მდებარე კიბის საფეხურები და ბაქნები ისე დაგეგმარდება, რომ საჭალ ზედაპირზე წყალი არ დაგროვდება.

- გასანათებელი საშუალებები უზრუნველყოფს კიბეების განათებას, რომელიც გაიზომება საბინაო ზედაპირების ზედაპირების და ბაქნების ზედაპირების ცენტრში გაზომვისას საფეხურის წიბაპირიდან 600 მმ-ის სიმაღლეზე, შემდეგი წესის შესაბამისად :

1. არანაკლებ 11 ლუქსი განათება.
2. არანაკლებ 100 ლუქსი განათება, კიბეთ სარეგულირების დროს.
3. კიბეების გამოქვნებისას 11 ლუქსიდან 110 ლუქსამდე გადასვლა შესაძლებელი უნდა იყოს განათების სამართავებით უზრუნველყოფილ ავტომატურ, მოძრავ სენსორულ ტიპის განათების ჩამრთველებით, რომლებიც შეესაბამება ქვედა ქვედრეთ სამოთხლეს :

ა) განათ ბის სამართავები აღჭურვილი იქნება სიმეტრიული ოპერაციული სისტემით და შეესაბამება ამ მიზნით გამოქვნებისთვის.

ბ) მოძრავი სენსორი გააქტიურდება დამაკავებლის მოძრაობით საფეხურებზე ან საფეხურებიდან გაქნებზე.

გ) განათების გამთიშებლები დაქვნებული იქნება არანაკლებ 15 წუთიანი მოქმედების ქრონოლოგით.

დ) გზაკიბის განათება ჩართვისა ავტომატური სენსორული ჩამრთველებით, ასეთის არსებობის შემთხვევაში ისე, რომ შესასვლელში მდებარე ბაქანზე, მის მოსაზღვრე თითოეული კიბის მარშსა და შესასვლელზე მდებარე ბაქნის ზედაპირ და ქვედით მდებარე ბაქნებზე ჯე - 4 კანქტით დადგენილი განათ ბულობის დონე საფეხურის გამოქნებამდე იქნება უზრუნველყოფილი.

- კიბის სახელურები და ნებისმიერი კედელი ან მათ მოქმიზანდელ მდებარე სხვა ზედაპირი არ იქნება ბასრი ან უხეში ელემენტების შემცველი.

- კიბის სახელურები არ იტრიალებს მათი გაღების საზღვრებში.

ფუნქციური დანიშნულება	ობიექტის მისამართი	შემსრულებელი ორგანიზაცია	დირექტორი		გ ბლოკის კიბის დეტალი	A- 3
მრავალბინიანი საცხოვრებელი სახლი	**ს.კ. 01 10.06.022.011 შენობა #6** ქ.თბილისი, პეტრე იბერის ქუჩის შესახვევი N13	**შპს სტუდიო ალფა სახლი** ს.კ. 404664573	მ.პაპუკაშვილი			მასშტაბი 1:200, 1:60
			არქიტექტორი			თარიღი 16/03/2026
			მ.პაპუკაშვილი			ფურცელი ა-206

"გ" ბლოკი

ტიპიური კიბის შეჯრედის სქემა +6.00 ნიშნულზე

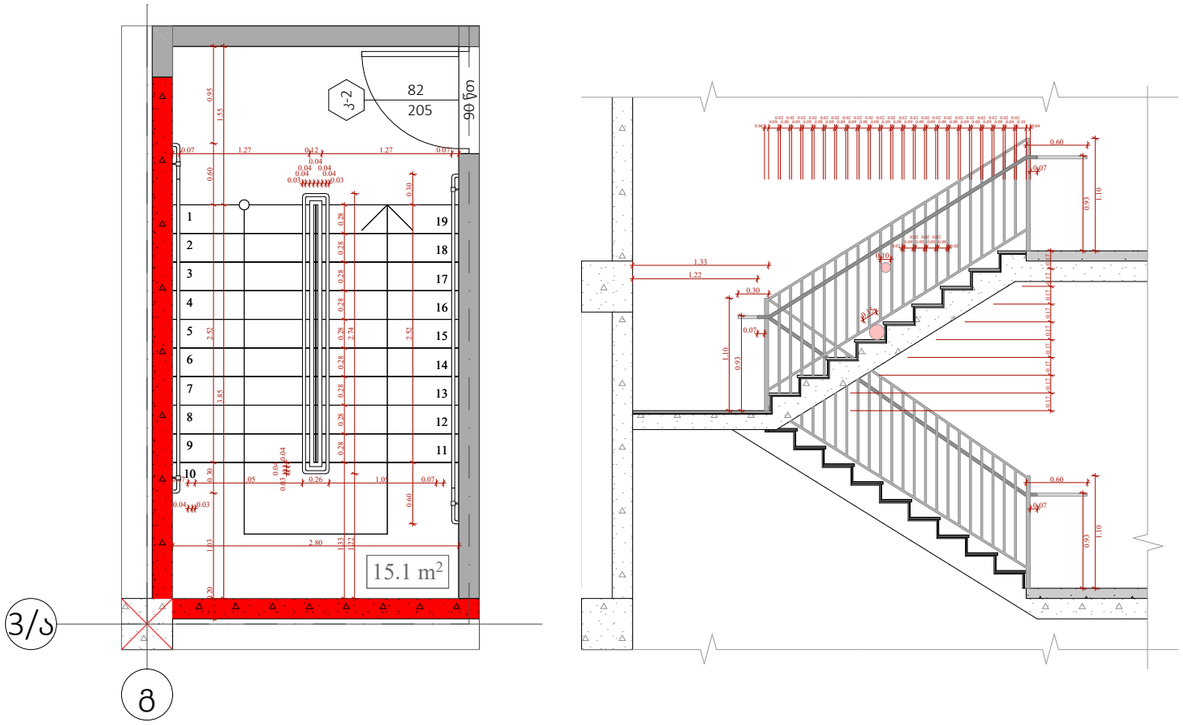

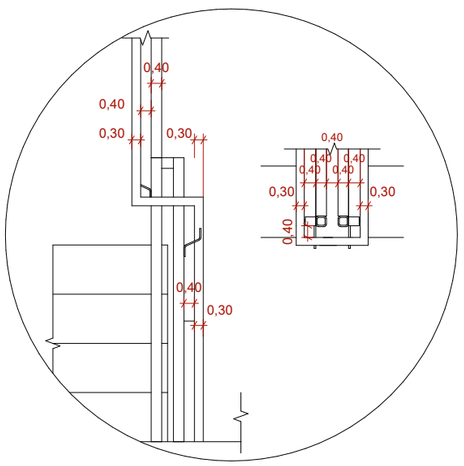

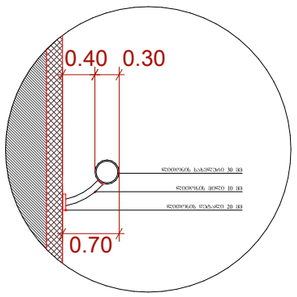

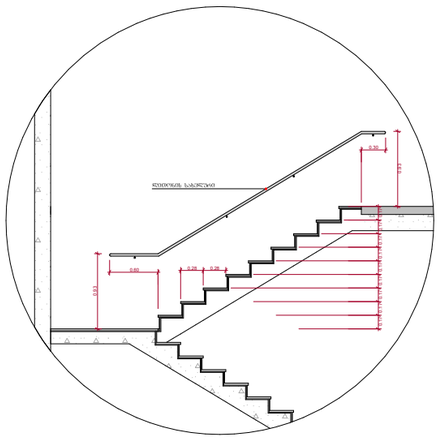



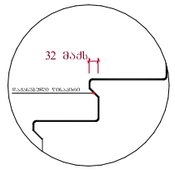

"გ" ბლოკი

ტიპიური კიბის შეჯრედის სქემა +9.30 ნიშნულზე

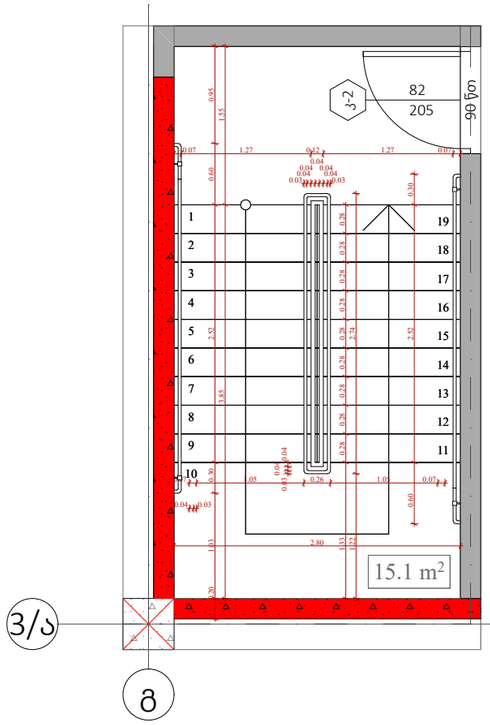

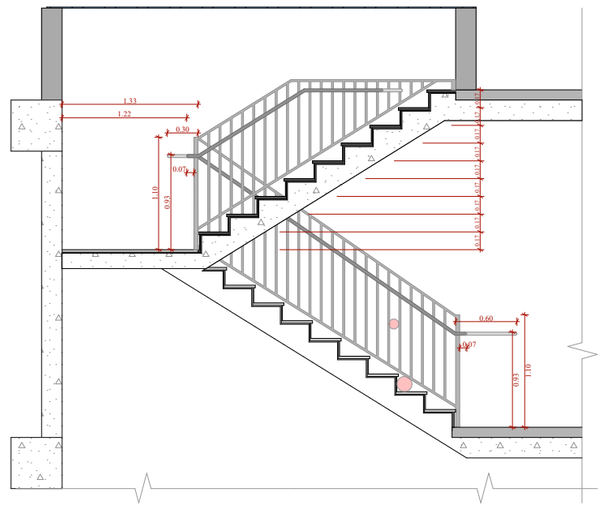

შენიშვნები :

- ქვედა კიბეს (მათ შორის გარე კიბეს) ქონდეთ საფეხურის დასაბოლოებლის 40 მმ სიგანის ნაწილს, რომელიც იზოლირებულია საფეხურის ნაფეხურიდან მთარაზულად, ექნება პრომპტორული ფერის მქონე ზედაპირი, რომელიც საფეხურის დანარჩენი ნაწილისაგან მკვეთრად განსხვავებული იქნება (მაგ: ღია ფერზე). ხილვადი კონტრასტის გამორძელებულია ქონდეთ ქვედა საფეხურის ერთი კიდიდან საფეხურის მეორე კიდემდე.

- მისავალი გზა კიბის საწყისებში იატაკის ზედაპირები იქნება მდგრადი, მჭარე და არასრიალა.

- კიბის საფეხურების განსხვავებული მონიშვნა იქნება გამძლე.

- შენობის გარეთ მდებარე კიბის საფეხურები და გაძნები ისე დაგეგმარდება, რომ სავალ ზედაპირზე წყალი არ დაგროვდება.

- გასანათებელი საშუალებები შენობებში კიბეების განათებას, რომელიც გაიზომება სავალ ზედაპირის ზედაპირის და გაძნების ზედაპირების ცენტრში გაზომვისას საფეხურის წინაპირიდან 600 მმ-ის საზღვრებში, შემდეგი წესის შესაბამისად :

1. არანაკლებ 11 ლუქსი განათება.
2. არანაკლებ 100 ლუქსი განათება, კიბეთ საღეგლების დროს.
3. კიბეების გამოქნებისას 11 ლუქსიდან 110 ლუქსზე გადასვლა შესაძლებელი უნდა იყოს განათების სპეციალური ავტომატური ან ხელით სანთლოვანი ტიპის განათების ჩამრთველებით, რომლებიც შეიძლება ქონდეს ქვედა ქვედით ჩამრთველს :

ა) განათ ბის სპეციალური აღჭურვილი იქნება სიმეტრიული ოპერაციული სისტემით და შეესაბამება ამ მიზნით გამოქნების.

ბ) მოძრავი სენსორი გააძლიერებლება დამაკავებლის მოძრაობით საფეხურებზე ან საფეხურებზე გაძნებზე.

გ) განათების გამაძლიერებლები დაქნებული იქნება არანაკლები 15 წუთისა მოქნების კერძოდით.

დ) გზა-კიბის განათება ნაირფერია ავტომატური სენსორული ჩამრთველებით, ასეთის არსებობის შემთხვევაში ისე, რომ შესასვლელში მდებარე გაძანზე, მის მოსაზღვრე თითოეული კიბის მარშსა და შესასვლელსა მდებარე გაძნის ზედით და ქვედით მდებარე გაძნებზე მე - 4 კონტაქტი დადგენილი განათ გაწლობის დროს საფეხურის გამოქნებამდე იქნება უზრუნველყოფილი.

- კიბის სახელურები და ნებისმიერი კედელი ან მათ მოქმედებელ მდებარე სხვა ზედაპირი არ იქნება ბასრი ან უხეში ელემენტების შემცველი.

- კიბის სახელურები არ იტრიალებს მათი გაწლების ადგილებში.

ფუნქციური დანიშნულება	ობიექტის მისამართი	შემსრულებელი ორგანიზაცია	დირექტორი		გ ბლოკის კიბის დეტალი
მრავალბინიანი საცხოვრებელი სახლი	**ს.კ. 01 10.06.022.011 შენობა #6** ქ.თბილისი, პეტრე იბერის ქუჩის შესახვევი N13	**შპს სტუდიო ალფა სახლი** ს.კ. 404664573	მ.პაპუკაშვილი		
			არქიტექტორი		
			მ.პაპუკაშვილი		

A- 3	
მასშტაბი	1:200, 1:60
თარიღი	16/03/2026
ფურცელი	ა-207

"ბ" ბლოკი
სამანქანო პანდუსის სქემა -6.35 ნიშნულებზე
ჭრილი 1 - 1

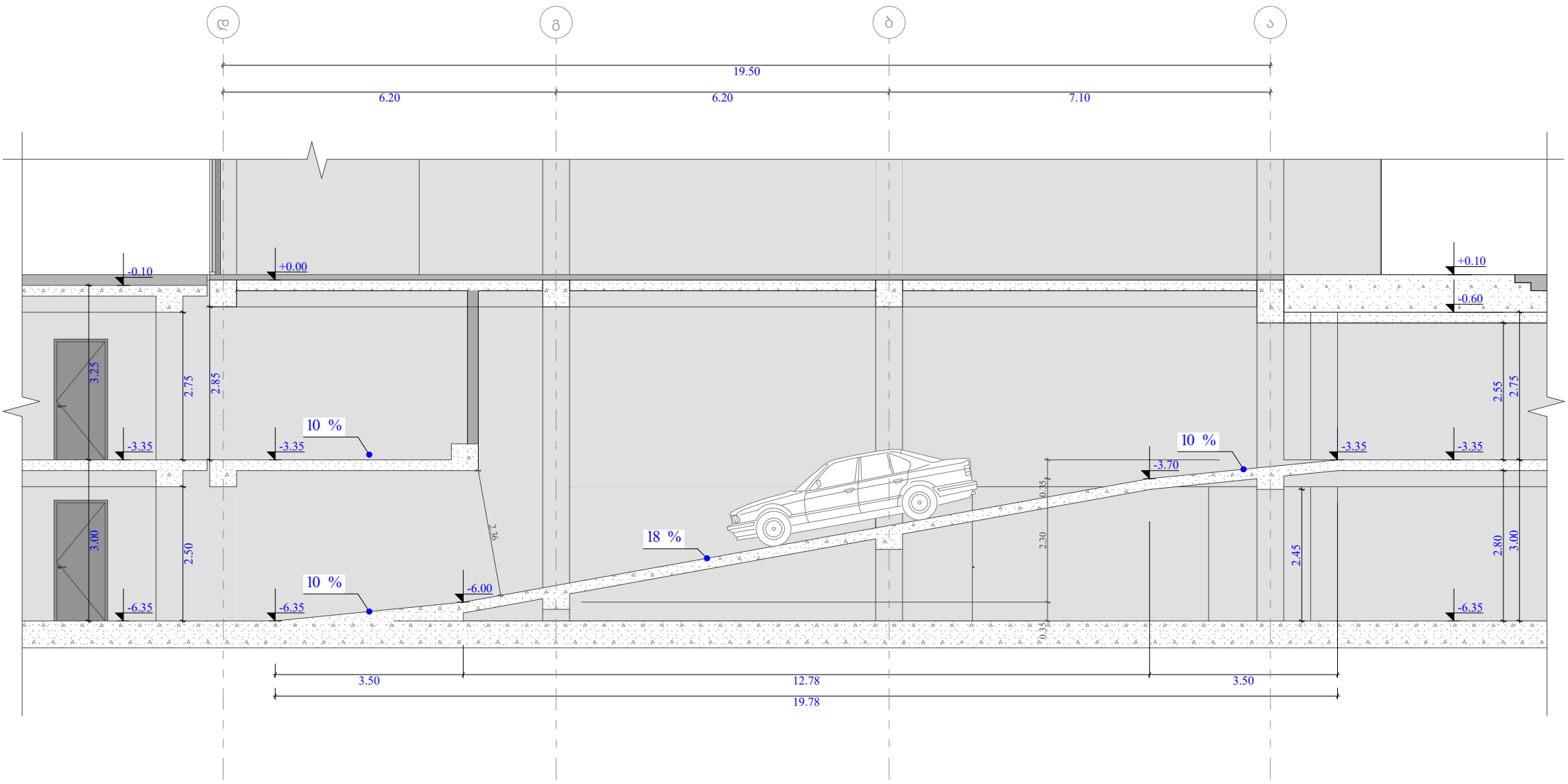

სამანქანო პანდუსის გეგმა
-6.35 ნიშნულზე

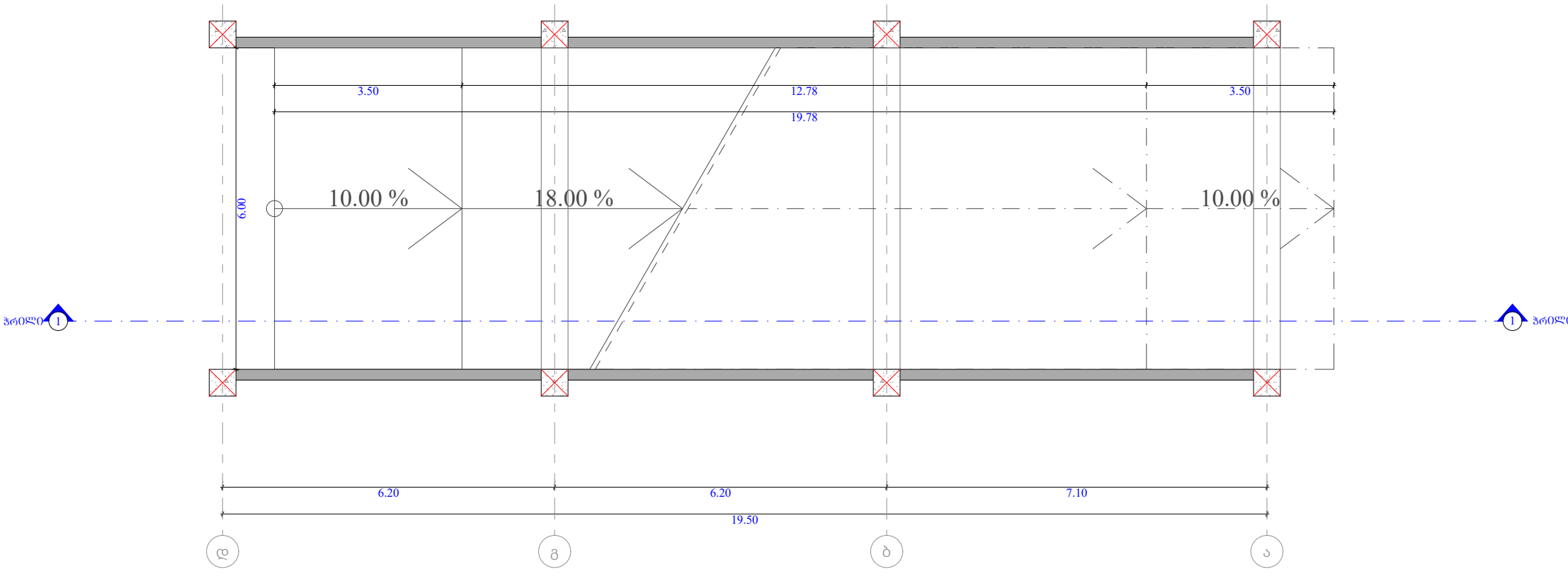

ფუნქციური დანიშნულება	ობიექტის მისამართი	შემსრულებელი ორგანიზაცია	დირექტორი		პანდუსის დეტალი	A- 3	
მრავალბინიანი საცხოვრებელი სახლი	**ს.კ. 01 10.06.022.011** შენობა #6 ქ.თბილისი, პეტრე იბერის ქუჩის შესახვევი N13	**შპს სტუდიო ალფა სახლი** ს.კ. 404664573	მ.პაპუკაშვილი			მასშტაბი	1:100
			არქიტექტორი			თარიღი	16/03/2026
			მ.პაპუკაშვილი			ფურცელი	ა-208

"ბ" ბლოკი
სამანქანო პანდუსის სქემა -3.35 ნიშნულზე
ჭრილი 2 - 2

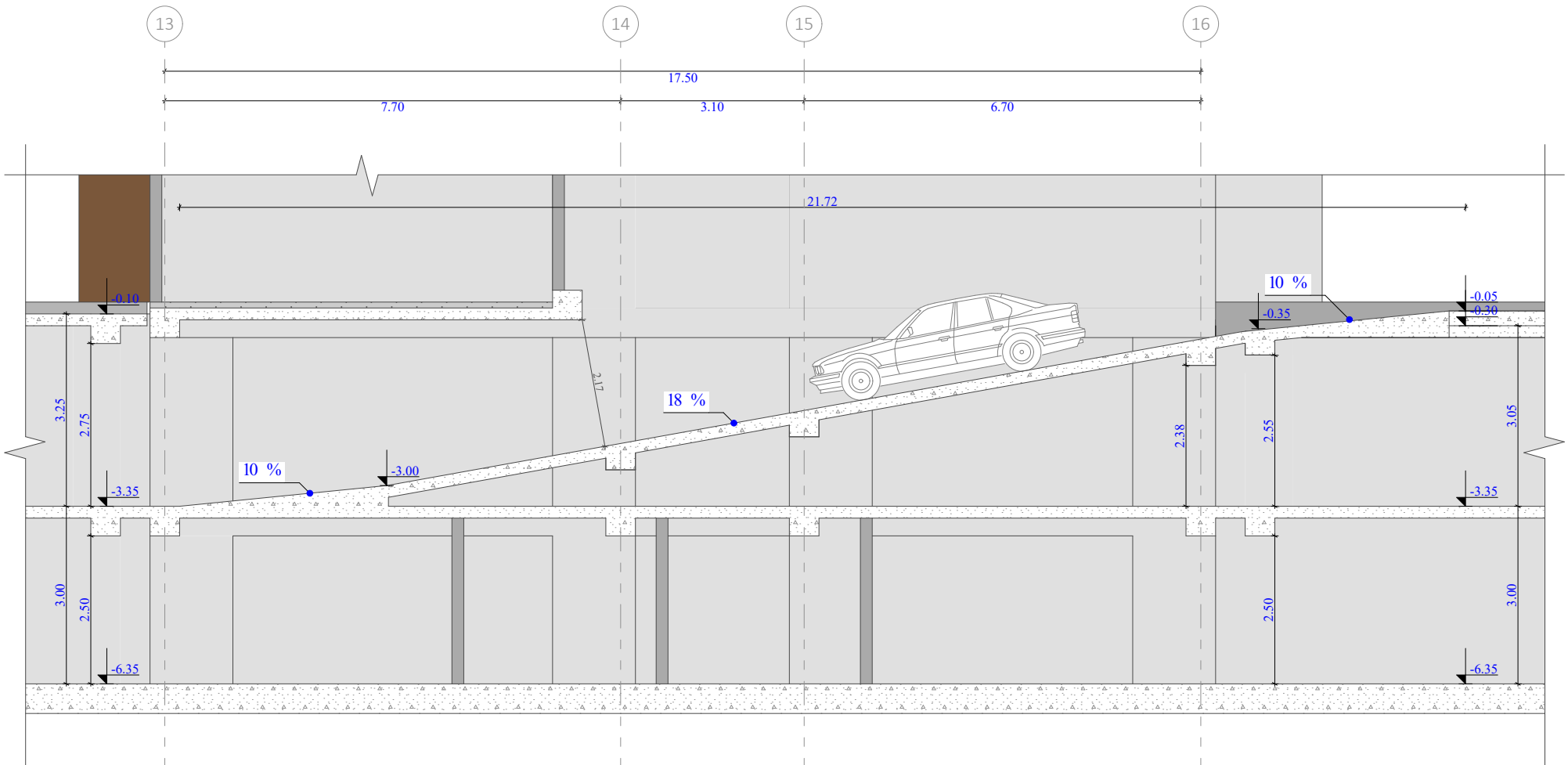

სამანქანო პანდუსის ბეტონი
-3.35 ნიშნულზე

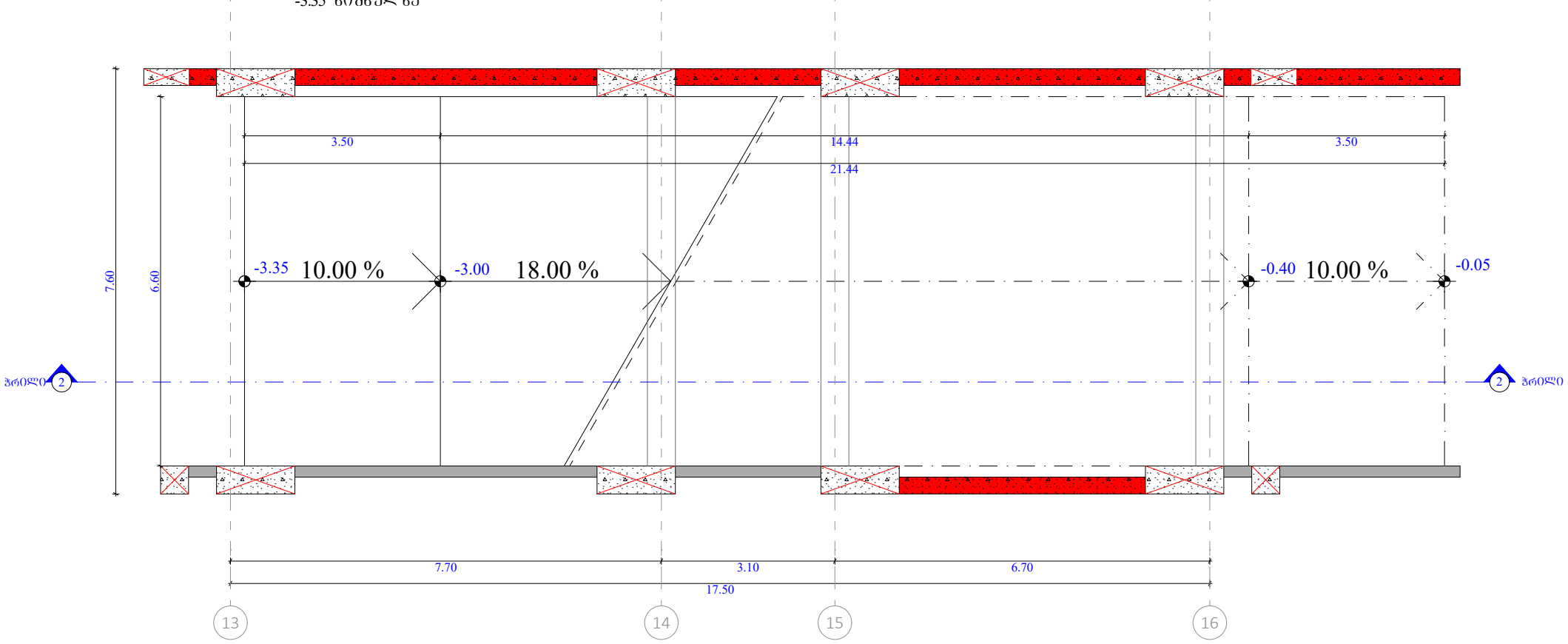

ფუნქციური დანიშნულება	ობიექტის მისამართი	შემსრულებელი ორგანიზაცია	დირექტორი		პანდუსის დეტალი	A- 3	
მრავალბინიანი საცხოვრებელი სახლი	**ს.კ. 01 10.06.022.011** შენობა #6 ქ.თბილისი, პეტრე იბერის ქუჩის შესახვევი N13	**შპს სტუდიო ალფა სახლი** ს.კ. 404664573	მ.პაპუკაშვილი			მასშტაბი	1:100
			არქიტექტორი			თარიღი	16/03/2026
			მ.პაპუკაშვილი			ფურცელი	ა-209

მიკროავტობისის დეტალი -3.35 ნიშნულზე
ჭრილი 3 - 3

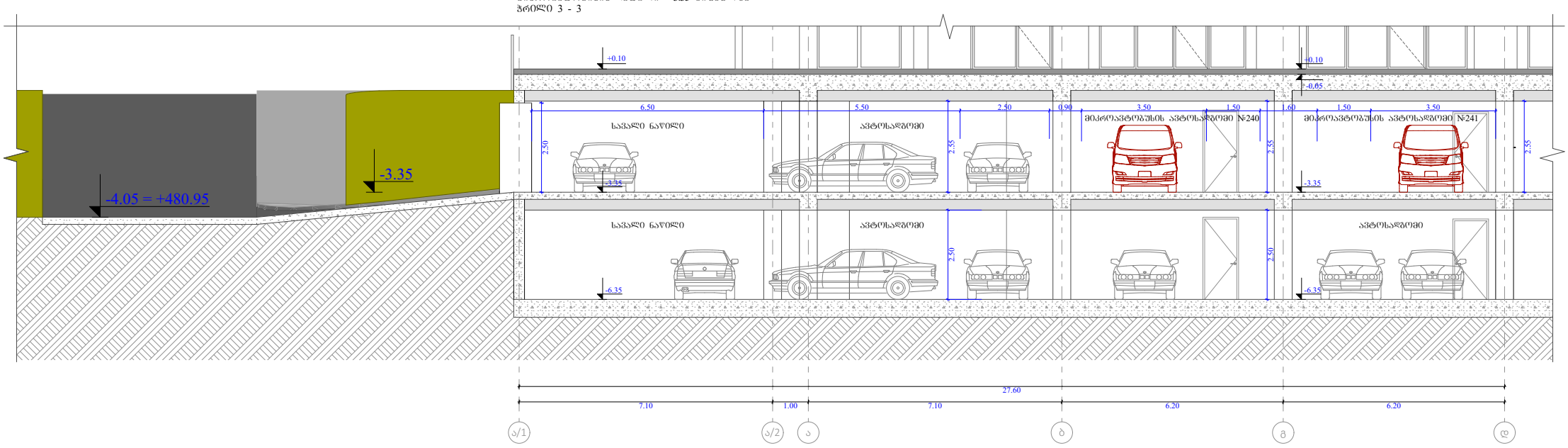

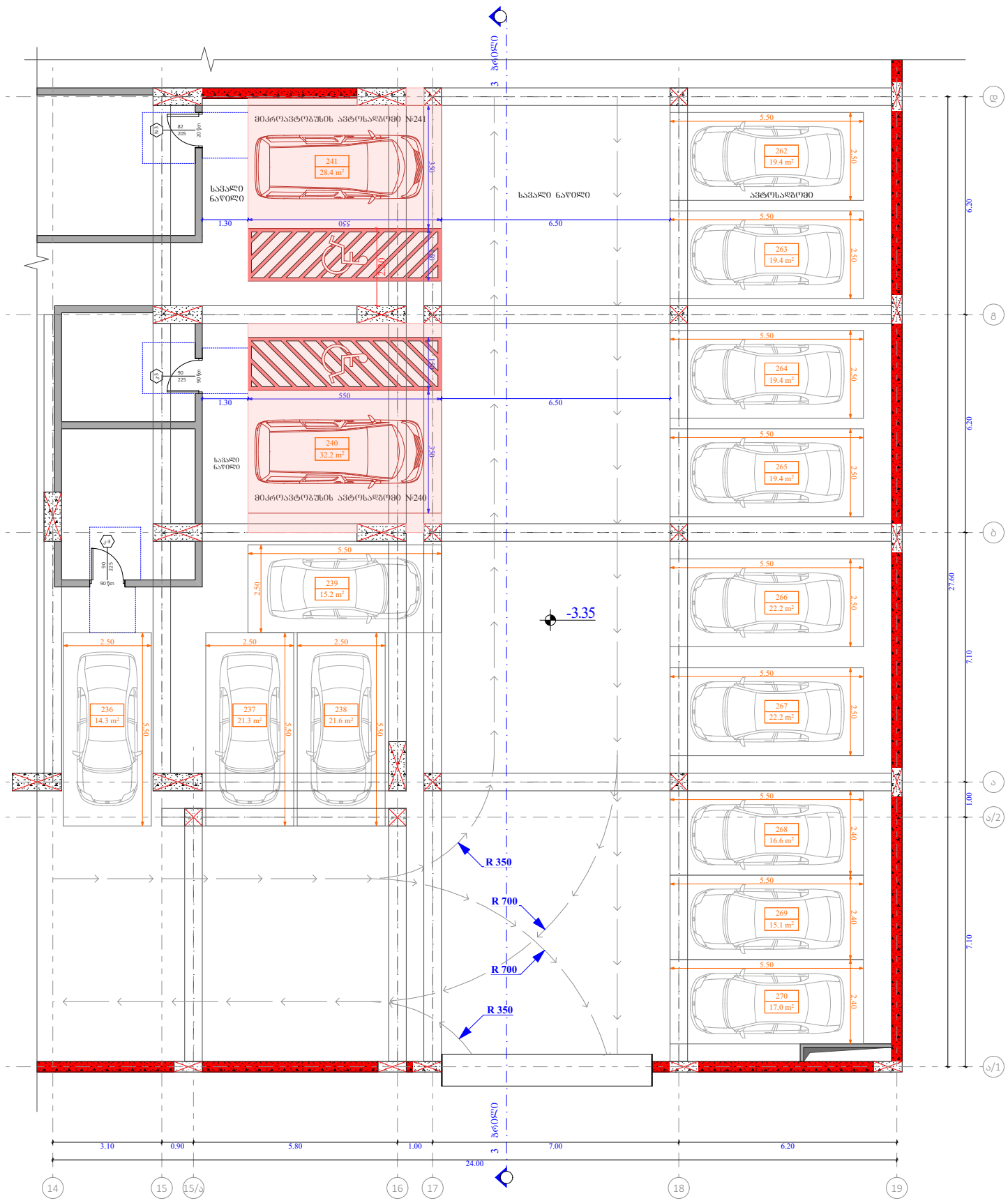

შენიშვნა: №240 და №241 მიკროავტობუსები განთავსებულია -3.35 ნიშნულზე და მიკროავტობუსი პარკირებაზე ხვდება სამხრეთით, -3.35 ნიშნულიდან, 17 - 18 ღერძებში მოქცეული სამანქანო შემოსასვლელიდან, რომლის თავისუფალი სიმაღლე 2.5 მ-ია.

ფუნქციური დანიშნულება	ობიექტის მისამართი	შემსრულებელი ორგანიზაცია	დირექტორი		მიკროავტობუსის ავტოსადგომი #240 და #241 - ის დეტალური ნახაზი	A- 3	
მრავალბინიანი საცხოვრებელი სახლი	**ს.კ. 01 10.06.022.011** შენობა #6 ქ.თბილისი, პეტრე იბერის ქუჩის შესახვევი N13	**შპს სტუდიო ალფა სახლი** ს.კ. 404664573	მ.პაპუკაშვილი			მასშტაბი	1:150
			არქიტექტორი			თარიღი	14/08/2026
			მ.პაპუკაშვილი			ფურცელი	ა-211

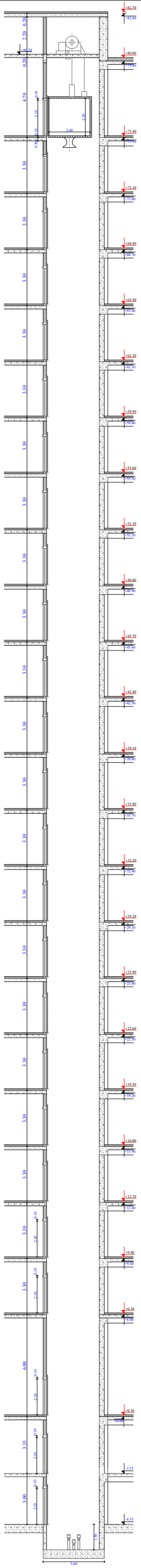

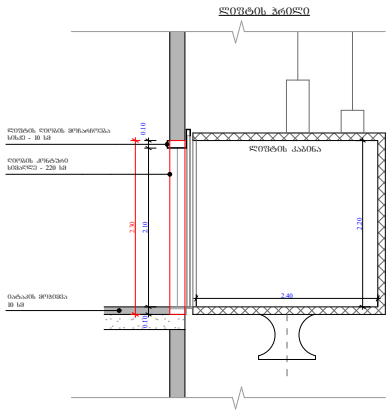

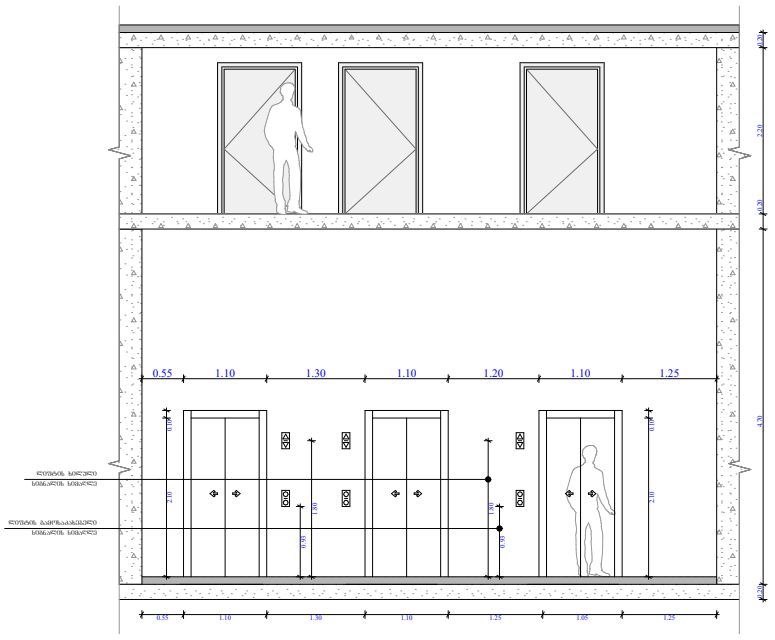

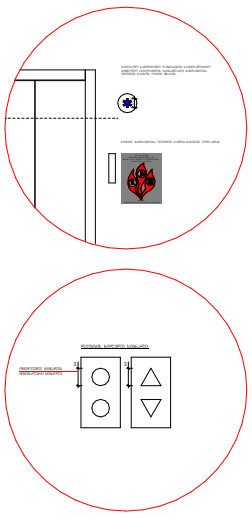

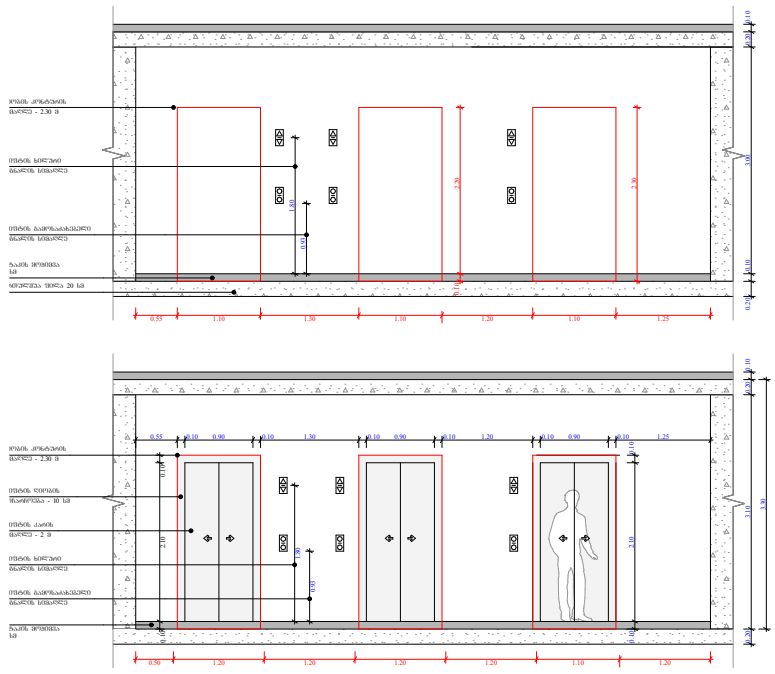

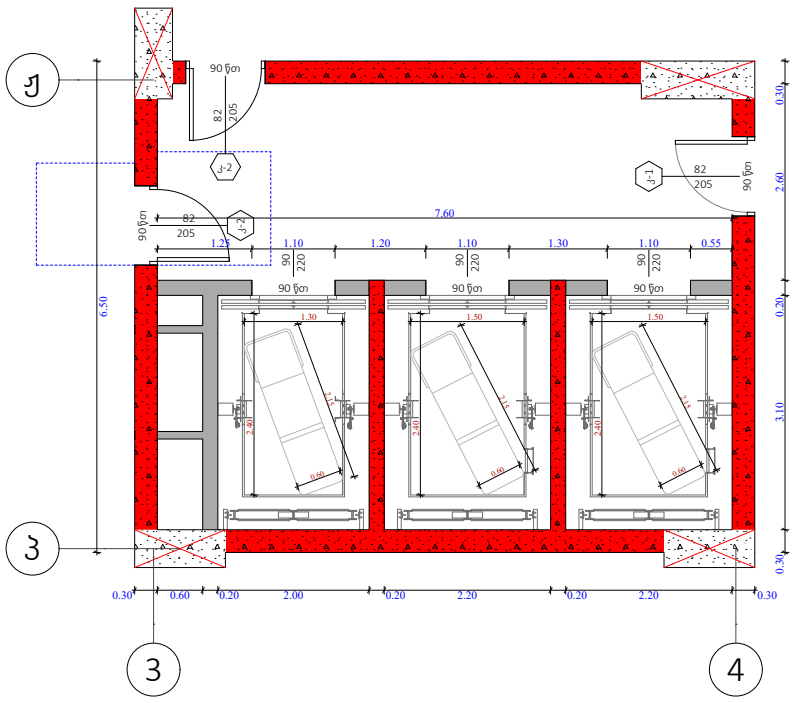

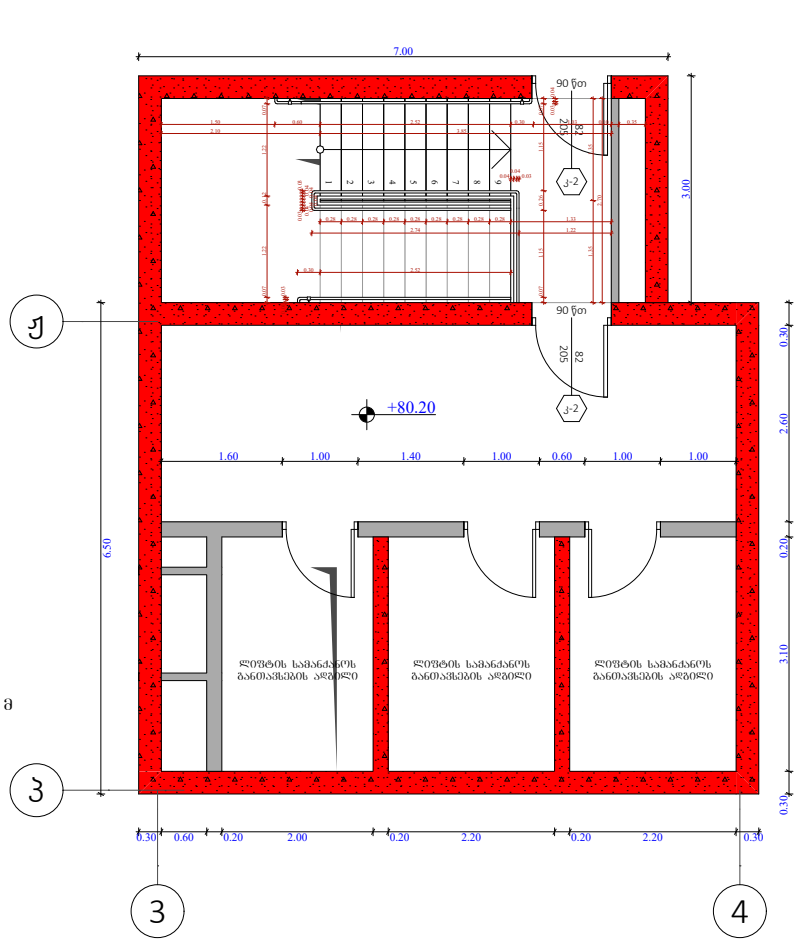

შენიშვნები :

შენობაში გამოყენებულია 408-ე ქვეთავის შესაბამისი შეზღუდული გამოყენების ლიფტი.
- ლიფტი შესაბამისობაში იქნება შ 17.1/ნშ 44 სტანდარტებთან.
- ლიფტის გამოსაძახებელი ღილაკები და კლავიშები იქნება 407.2.1 ქვეთავთან შესაბამისობაში.

- ფოიეს სიგნალები შესაბამისობაში იქნება 407.2.2. ქვეთავთან.

- ლიფტის შახტებთან განთავსებული ნიშნები შესაბამისობაში იქნება 407.2.3. ქვეთავთან.

- ლიფტის კაბინის ბალანსირება შესაბამისობასი იქნება 407.4.4. ქვეთავთან.

- ლიფტის კაბინის განათება შესაბამისობაში იქნება 407.4.5. ქვეთავთან.

- ლიფტის კაბინის სამართავები შესაბამისობაში იქნება 407.4.6. ქვეთავთან. მართვის პანელები განთავსდება გვერდითა კედლის ცენტრში.

- კაბინის სამართავების აღნიშვნები და მითითებები შესაბამისობაში იქნება 407.4.7. ქვეთავთან.

- კაბინაში მოეწყობა 407.4.10. ქვეთავის შესაბამისი საავარიო სიგნალიზაციის მექანიზმები.

ლიფტის ტექნიკური მახასიათებლები :

- ლიფტების შახტის ბაბრიტები - 2.20 X 3.10 მ; 2.00 X 3.10
- ლიფტების კაბინის შიდა ბაბარიტები - 2.40 X 1.30 მ; 2.40 X 1.50 მ
- ლიფტების კარის სუფთა სიბანე - 1; 0.9 მ
- ლიფტების კარის ცეცხლმედეგობა - 90 წთ
- ლიფტების ტვირთამწეობა - 1200 კბ (16 კაცი)
- ლიფტების მოძრაობის სიჩქარე - 1 მ/წმ

ობიექტის მისამართი

ს.კ. 01 10.06.022.011
შენობა #6
ქ.თბილისი,
პეტრე იბერის ქუჩის
შესახვევი N13

ფუნქციური დანიშნულება

მრავალბინიანი საცხოვრებელი სახლი



შემსრულებელი ორგანიზაცია

შპს სტუდიო ალფა სახლი

ს.კ. 404664573

დირექტორი
მ.პაპუკაშვილი

არქიტექტორი
მ.პაპუკაშვილი

"ა" ბლოკი

ა ბლოკის ლიფტის დეტალი

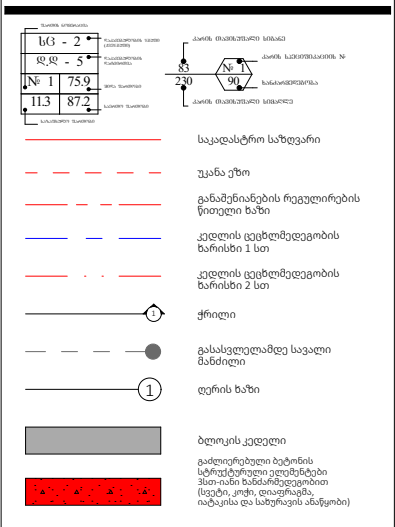

A- 3	
მასშტაბი	1:220, 1:100
თარიღი	16/03/2026
ფურცელი	ა-210

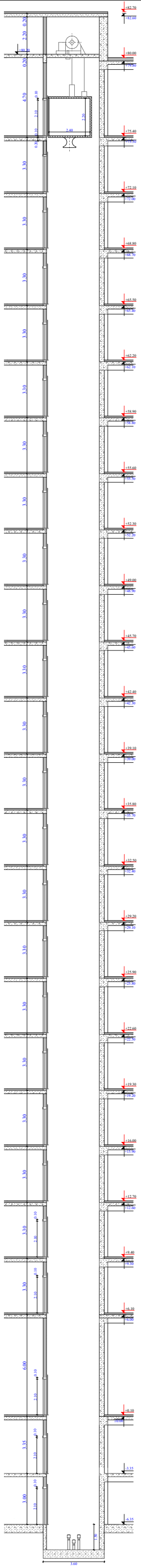

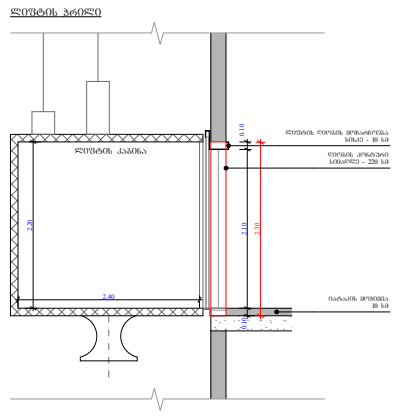

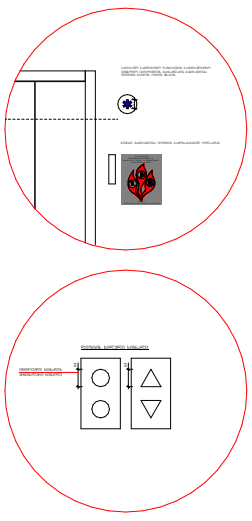

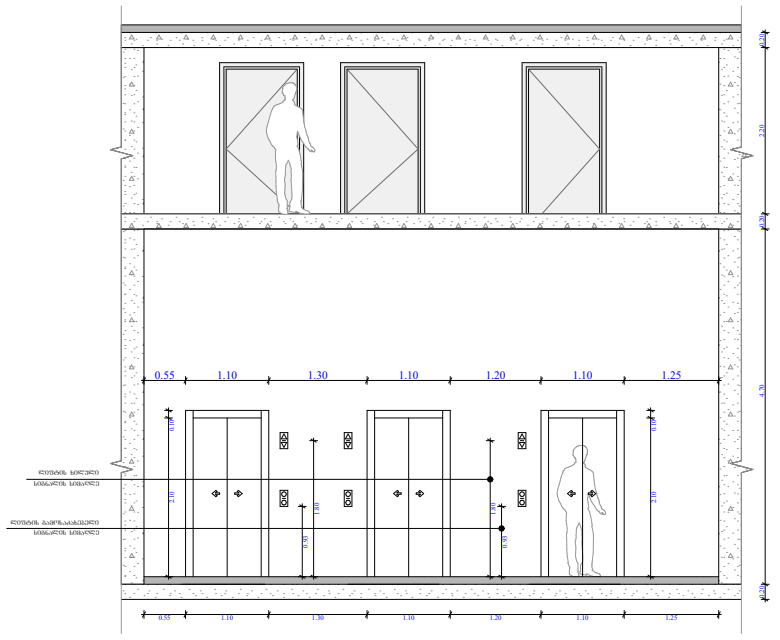

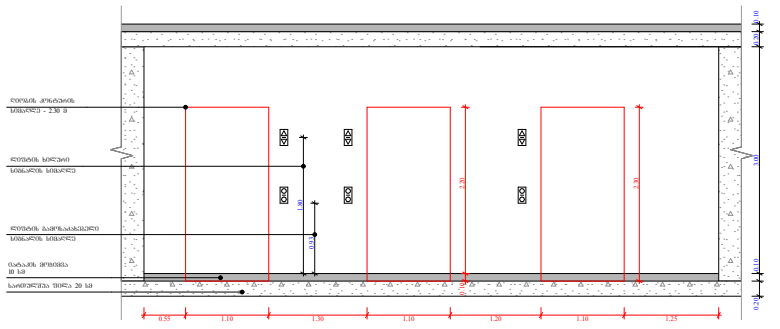

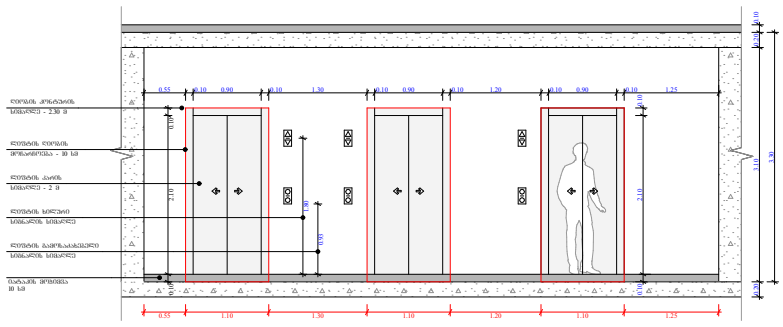

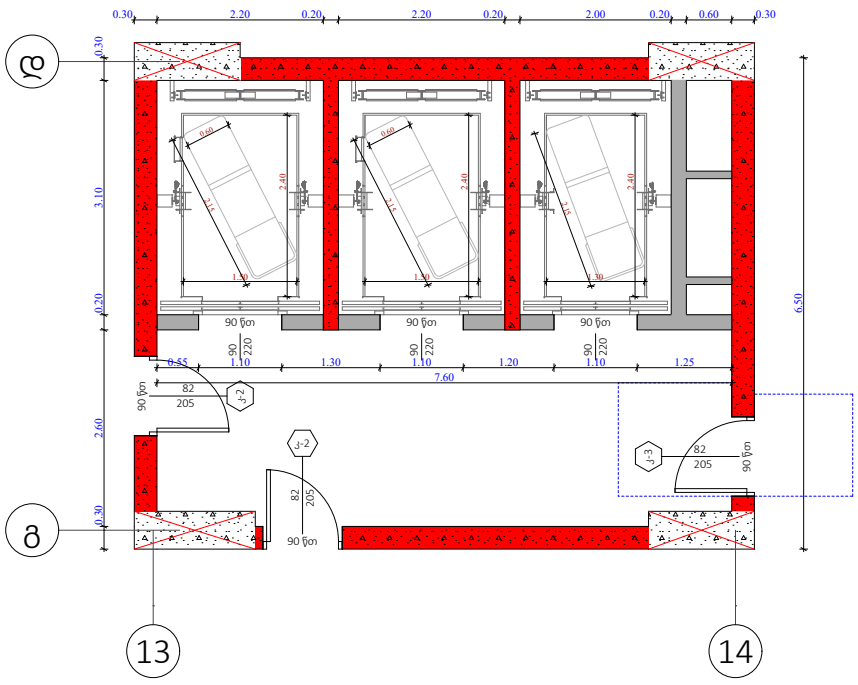

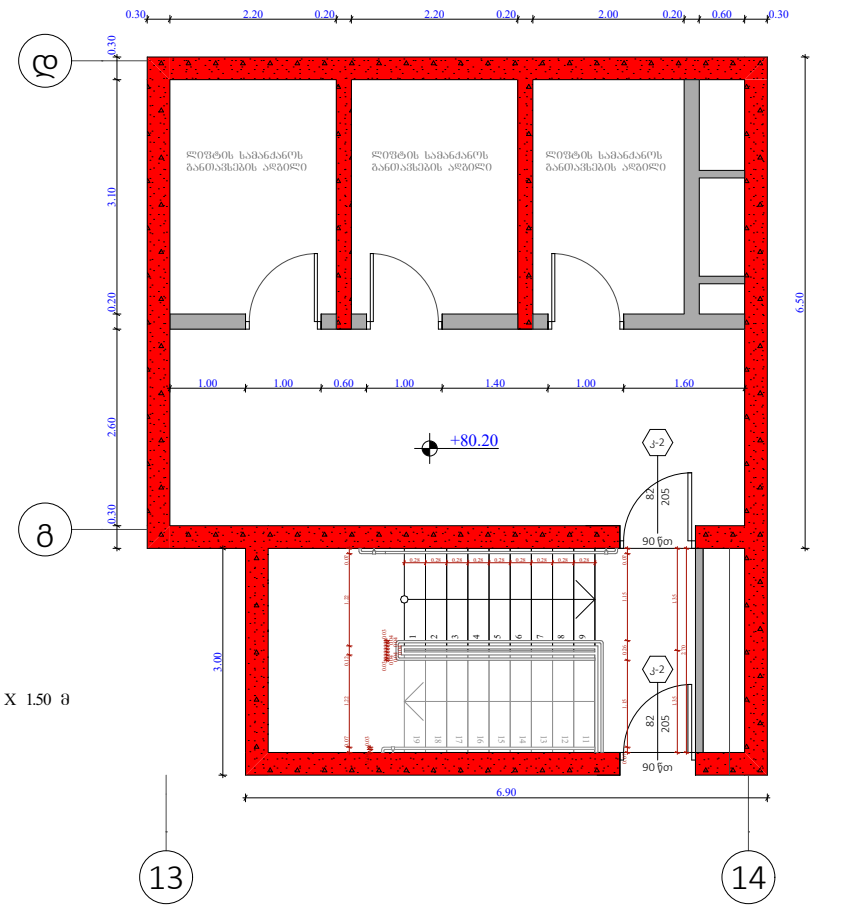

შენიშვნები :

შენობაში გამოყენებულია 408-ე ქვეთავის შესაბამისი შეზღუდული გამოყენების ლიფტი.
- ლიფტი შესაბამისობაში იქნება შ 17.1/წშ 44 სტანდარტებთან.
- ლიფტის გამოსაძახებელი ღილაკები და კლავიშები იქნება 407.2.1 ქვეთავთან შესაბამისობაში.

- ფოიეს სიგნალები შესაბამისობაში იქნება 407.2.2. ქვეთავთან.

- ლიფტის შახტებთან განთავსებული ნიშნები შესაბამისობაში იქნება 407.2.3. ქვეთავთან.

- ლიფტის კაბინის ბალანსირება შესაბამისობასი იქნება 407.4.4. ქვეთავთან.

- ლიფტის კაბინის განათება შესაბამისობაში იქნება 407.4.5. ქვეთავთან.

- ლიფტის კაბინის სამართავები შესაბამისობაში იქნება 407.4.6. ქვეთავთან. მართვის პანელები განთავსდება გვერდითა კედლის ცენტრში.

- კაბინის სამართავების აღნიშვნები და მითითებები შესაბამისობაში იქნება 407.4.7. ქვეთავთან.

- კაბინაში მოეწყობა 407.4.10. ქვეთავის შესაბამისი საავარიო სიგნალიზაციის მექანიზმები.

ლიფტის ტექნიკური მახასიათებლები :

- ლიფტების შახტის გაბარიტები - 2.20 X 3.10 მ; 2.00 X 3.10
- ლიფტების კაბინის შიდა გაბარიტები - 2.40 X 1.30 მ; 2.40 X 1.50 მ
- ლიფტების კარის სუფთა სიგანე - 1; 0.9 მ
- ლიფტების კარის ცეცხლმედეგობა - 90 წთ
- ლიფტების ტვირთამწეობა - 1200 კგ (16 კაცი)
- ლიფტების მოძრაობის სიჩქარე - 1 მ/წმ

ობიექტის მისამართი

ს.კ. 01 10.06.022.011
შენობა #6
ქ.თბილისი,
პეტრე იბერის ქუჩის
შესახვევი N13

ფუნქციური დანიშნულება

მრავალბინიანი საცხოვრებელი სახლი



შემსრულებელი ორგანიზაცია

შპს სტუდიო ალფა სახლი

ს.კ. 404664573

დირექტორი
მ.პაპუკაშვილი

არქიტექტორი
მ.პაპუკაშვილი

ბ ბლოკის ლიფტის დეტალი

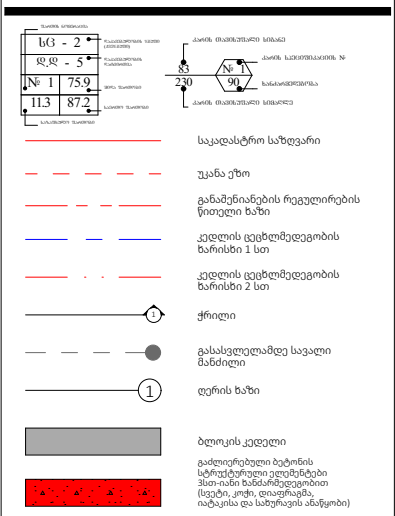

A- 3	
მასშტაბი	1:100, 1:220
თარიღი	13/05/2026
ფურცელი	ა-211

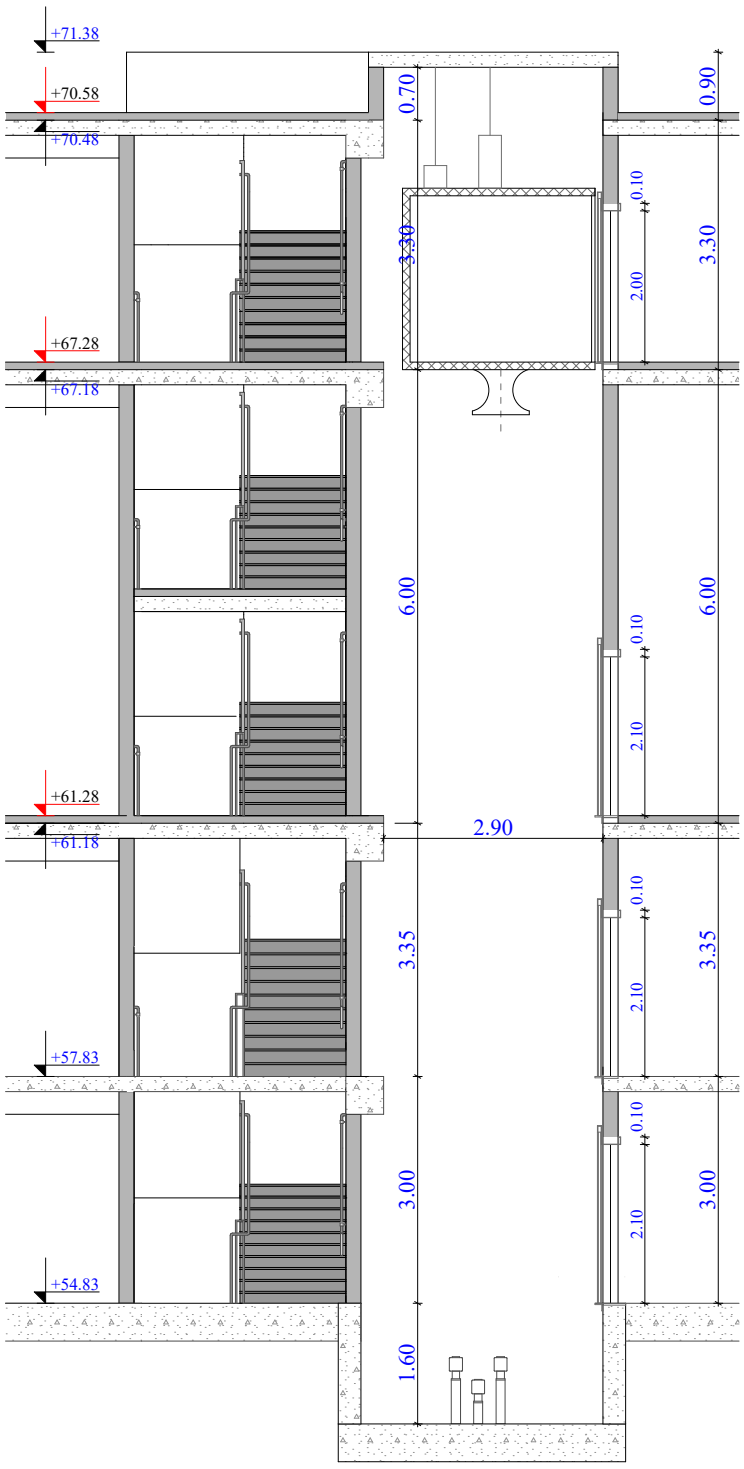

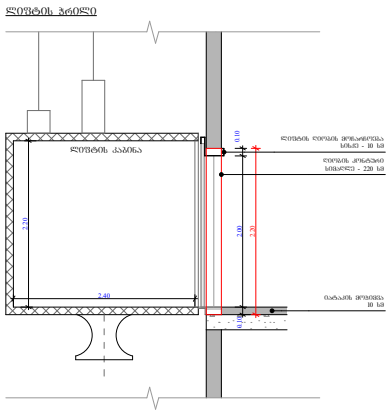

შენიშვნები :

შენობაში გამოყენებულია 408-ე ქვეთავის შესაბამისი შეზღუდული გამოყენების ლიფტი.
- ლიფტი შესაბამისობაში იქნება შ 17.1/ნშ 44 სტანდარტებთან.
- ლიფტის გამოსაძახებელი ღილაკები და კლავიშები იქნება 407.2.1 ქვეთავთან შესაბამისობაში.

- ფოიეს სიგნალები შესაბამისობაში იქნება 407.2.2. ქვეთავთან.

- ლიფტის შახტებთან განთავსებული ნიშნები შესაბამისობაში იქნება 407.2.3. ქვეთავთან.

- ლიფტის კაბინის ბალანსირება შესაბამისობასი იქნება 407.4.4. ქვეთავთან.

- ლიფტის კაბინის განათება შესაბამისობაში იქნება 407.4.5. ქვეთავთან.

- ლიფტის კაბინის სამართავები შესაბამისობაში იქნება 407.4.6. ქვეთავთან. მართვის პანელები განთავსდება გვერდით კედლის ცენტრში.

- კაბინის სამართავების აღნიშვნები და მითითებები შესაბამისობაში იქნება 407.4.7. ქვეთავთან.

- კაბინაში მოეწყობა 407.4.10. ქვეთავის შესაბამისი საავარიო სიგნალიზაციის მექანიზმები.

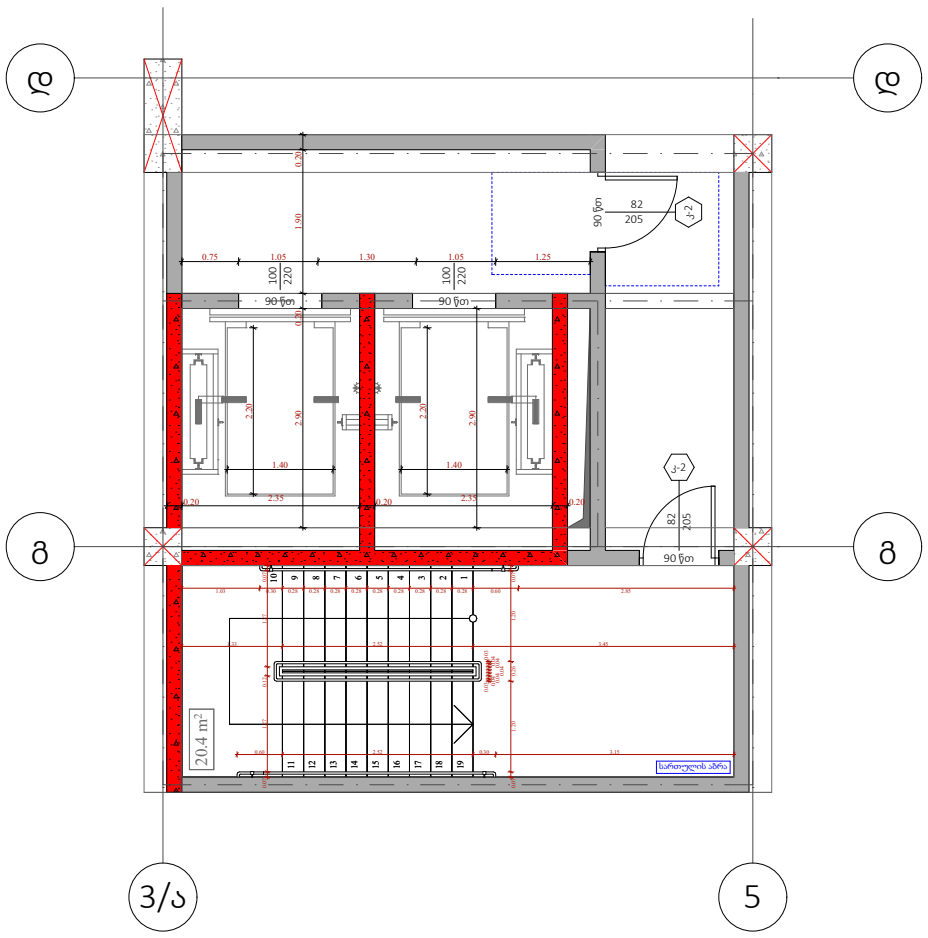

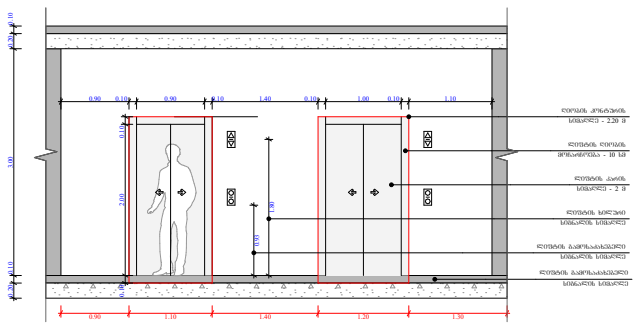



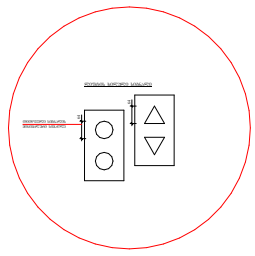

ლიფტის ტექნიკური მახასიათებლები :

- ლიფტების შახტის გაბარიტები - 2.35 X 2.90 მ;

- ლიფტების კაბინის შიდა გაბარიტები - 2.20 X 1.40 მ;
- ლიფტების კარის სუფთა სიბანე - 1; 0.9 მ

- ლიფტების კარის ცეცხლმედეგობა - 90 წთ

- ლიფტების ტვირთამწეობა - 1200 კგ (16 კაცი)

- ლიფტების მოძრაობის სიჩქარე - 1 მ/წმ

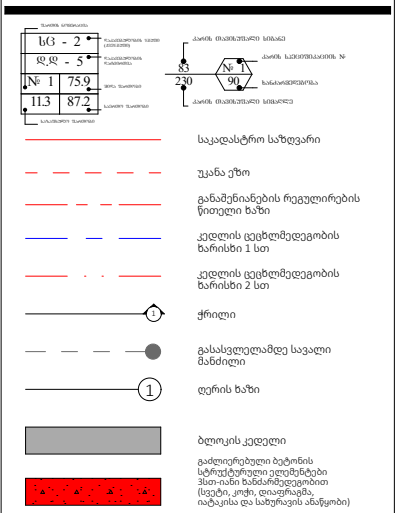

ობიექტის მისამართი

ს.კ. 01 10.06.022.011
შენობა #6
ქ.თბილისი,
პეტრე იბერის ქუჩის
შესახვევი N13

ფუნქციური დანიშნულება

მრავალბინიანი საცხოვრებელი სახლი



შემსრულებელი ორგანიზაცია

შპს სტუდიო ალფა სახლი

ს.კ. 404664573

დირექტორი
მ.პაპუკაშვილი

არქიტექტორი
მ.პაპუკაშვილი

"ა" ბლოკი

გ ბლოკის ლიფტის დეტალი

A- 3

მასშტაბი	1:100
თარიღი	16/03/2026
ფურცელი	ა-212