დამხმარე ტექნიკური შენობა
ქ.თბილისი დ. აღმაშენებლის ხეივანი №171

ს/კ 01.10.05.024.005

საექსპერტო დასკვნა წარმოადგენს არქიტექტურული, სანებართვო პროექტის საქართველოს მთავრობის 2020 წლის 4 დეკემბრის №732 დადგენილებასთან ტექნიკური რეგლამენტის - მისაწვდომობის ეროვნული სტანდარტების დამტკიცების თაობაზე შესაბამისობის შეფასებას.

დამკვეთი: შპს გეგმა+

პროექტის ავტორი: ნინო გაბუნია

ექსპერტი: ლევან შველიძე

სარჩევი

მისაწვდომი სვლაგეზი

მისაწვდომი სვლაგეზის სავალი ზედაპირები;

თითოეული კარი და კართან მანევრირებისთვის საჭირო სივრცეები;

პანდუსები;

ადგილისა და შენობის ზოგადი ელემენტები:

მისაწვდომი გზა-კიბეები;

ფანჯრები.

წყალსადენის ელემენტები და მოწყობილობები:

ტუალეტების ოთახები:

უნიტაზები;

ხელსაბანები

საკომუნიკაციო ელემენტები და ფუნქციები:

ნიშნები;

მისაწვდომი სვლაგეზი

საპროექტო მიწის ნაკვეთსა და საპროექტო შენობაში მისაწვდომი სვლაგეზები შეესაბამება ტექნიკური რეგლამენტი - „მისაწვდომობის ეროვნული სტანდარტები“-ს მე- 4 თავის დებულებებს. მისაწვდომი სვლაგეზი მოიცავს არაუმეტეს 1:20 დახრილ სავალ ზედაპირებს, კარებს, და ლიფტს, რაც შეესაბამება 402.2 ქვეთავის მოთხოვნებს.

1. მისაწვდომი სვლაგეზის სავალი ზედაპირები შეესაბამება 403 ქვეთავის მოთხოვნებს, კერძოდ:

- იატაკის ზედაპირები არის მდგრადი, მყარი და არასრიალა, რაც შეესაბამება 302 ქვეთავის მოთხოვნას.

- საზოგადოებრივი სივრციდან საპროექტო მიწის ნაკვეთის გავლით მოწყობილი სავალი ზედაპირის დახრილი სვლა არ არის 1:20-ზე მეტად დახრილი

- იატაკის ზედაპირებზე დონე არ იცვლება, შესაბამისად დაკმაყოფილებულია 303-ე ქვეთავის მოთხოვნა.

- მისაწვდომი სვლაგეზის მინიმალური თავისუფალი სიგანე შენობაში უტოლდება 900 მმ-ს, ხოლო შენობის გარეთ - 1200 მმ-ს, რაც შეესაბამება 403.5.1 ქვეთავის მოთხოვნას.

- სადაც მისაწვდომი სვლაგეზი აკეთებს 90 გრადუსიან ბრუნს, თავისუფალი სიგანე მოსატრიალებელთან მიახლოებისას და მოსატრიალებლიდან მოშორებისას აკმაყოფილებს 403.5.3.1 ქვეთავით განსაზღვრულ ყველა კრიტერიუმს.

2. კარები და გზა-კარები, რომლებიც მისაწვდომი სვლაგეზის ნაწილია შეესაბამება 404 ქვეთავის მოთხოვნებს, კერძოდ:

- მისაწვდომ სვლაგეზზე არსებული ყველა გზა-კარის თავისუფალი სიგანე არ არის 820 მმ-ზე ნაკლები, რაც შეესაბამება 404.2.2 ქვეთავის მოთხოვნას.

- მისაწვდომ სვლაგეზზე არსებულ ყველა კართან და გზა-კართან უზრუნველყოფილია მანევრირებისათვის თავისუფალი სივრცე 404.2.3.2 ცხრილის შესაბამისად.

მანევრირებისთვის აუცილებელ თავისუფალ სივრცეში, იატაკის ზედაპირი შეესაბამება 302-ე ქვეთავს და მათი ზედაპირი არ არის 1:48-ზე მეტად დახრილი. ყოველივე აღნიშნული შეესაბამება 404.2.3 და 404.2.3.1 ქვეთავების მოთხოვნებს.

- გზა-კარების ზღურბლების სიმაღლე არაუმეტეს 13 მმ-ია, რაც შეესაბამება 404.2.4 ქვეთავის მოთხოვნას. რაც შეეხება ამავე ქვეთავით განსაზღვრულ იატაკის დონეებს შორის ცვლილების საკითხს, კარებთან იატაკის დონეები უცვლელია.

- კარის კავეულის სიმაღლე მდებარეობს არაუმცირეს 860 მმ და არაუმეტეს 1200 მმ სიმაღლეზე, რაც შეესაბამება 404.2.6.1 ქვეთავის მოთხოვნას.

- იატაკიდან 250 მმ-ის საზღვრებში, შვეულად გაზომვისას, კარების ზედაპირები გლუვია მიწოლის მხარეს და ასეთი გლუვი ზედაპირები კარის მთელ სიგანეზე გრძელდება. კარის კავეული და ნებისმიერი სხვა შემაფერხებელი ან გამოშვერილი ნაწილი, არ არის მოწყობილი იატაკიდან 250 მმ- ის საზღვრებში. ყოველივე აღნიშნული აკმაყოფილებს 404.2.9 ქვეთავის მოთხოვნებს.

<u>ადგილის და შენობის ელემენტები</u>

საპროექტო შენობაში მისაწვდომი კიბის ვალდებულების საკითხი დარეგულირებულია საქართველოს მთავრობის 28.01.2016 წლის №41-ე დადგენილების საფუძველზე. ასეთი მისაწვდომი კიბისადმი მოთხოვნები ასევე შეესაბამება ტექნიკური რეგლამენტი - „მისაწვდომობის ეროვნული სტანდარტები“- ს მე-5 თავის დებულებებს, კერძოდ:

- კიბის მარშის ყველა საფეხურს აქვს თანაბარი სიმაღლის ამაღლებები და თანაბარი სიღრმის საბიჯელები. კიბის ამაღლების სიმაღლე უტოლდება 160 მმ და საბიჯელების სიღრმე განსაზღვრულია 280 მმ-ის სახით, რაც შეესაბამება 504.2 ქვეთავს.

- კიბის მარშის საზღვრებში არ არის მოწყობილი ღია შუბლები, რაც შეესაბამება 504.3 ქვეთავს.

- საფეხურის საბიჯელები შეესაბამება 302-ე ქვეთავს და დაქანება არ არის 1:48-ზე მეტი.

- კიბის ყოველი საფეხურის და საბიჯელის 40 მმ სავალ ნაწილს, რომელიც იზომება საფეხურის ნაშვერიდან თარაზულად, აქვს ერთგვაროვანი ფერის მქონე ზედაპირი, რომელიც საფეხურის დანარჩენი ნაწილისგან მკვეთრად განსხვავებულია (მუქი ღია ფონზე). ხილვადი კონტრასტი გრძელდება ყოველი საფეხურის ერთი კიდიდან საფეხურის მეორე კიდემდე.

- კიბის საზღვრებში მოწყობილია 505 ქვეთავის შესაბამისი სახელურები.

- ამოწეული სიმბოლოებითა და ბრაილის ასოებით შექმნილი, ნიშანი, წარწერით

„გასასვლელი/EXIT“ გასასვლელის გზა-კიბეში შესასვლელ ყველა კართან არის განთავსებული და ასეთივე ნიშანი განთავსებულია კიბის უჯრედიდან გარეთ გამავალ კართან. აღნიშნული ნიშანი შეესაბამება 703.3 და 703.4 ქვეთავების მოთხოვნებს.

- სართულის ამოსაცნობად, შიდა გასასვლელის გზაკიბის საზღვრებში, თითოეული სართულის ბაქანთან, დერეფანში გამავალი კარის მომიჯნავედ განთავსებულია 703.3 და 703.4 ქვეთავების შესაბამისი ნიშნები. სართულის აღმნიშვნელი ნიშანი ამობურცულია და იგი გამეორებულია ბრაილში, თანახმად 703.3.1 ქვეთავისა. ბრაილის ტექსტი შეესაბამება 703.4 ქვეთავს. ასევე აღსანიშნავია, რომ ამობურცული სიმბოლოების და ბრაილის შემცველი ნიშანი განთავსებულია კარის გასწვრივ საკეტიან მხარეს. ამობურცული სიმბოლოების და ბრაილის შემცველი ნიშნები ისეა განთავსებული, რომ კარის 45 გრადუსით გაღებისას, ნიშნის წინ შენარჩუნებულია 450X450 მმ იატაკის თავისუფალი სივრცე, თანახმად 703.3.11 ქვეთავისა.

<u>წყალსადენი ელემენტები და მოწყობილობები</u>

1. საპროექტო ფართში განთავსებული ტუალეტები შეესაბამება 603 ქვეთავის მოთხოვნებს, კერძოდ:

- ტუალეტის ოთახებში უზრუნველყოფილია საპროექტო შენობებისათვის განკუთვნილი T-ს ფორმის მოსატრიალებელი სივრცე, რაც შეესაბამება 603.2.1 ქვეთავის მოთხოვნას.
- ტუალეტის ოთახების კარის გაღებისას, ისინი არ იჭრებიან მოწყობილობებისათვის განკუთვნილ იატაკის თავისუფალ სივრცეებში, რაც შეესაბამება 603.2.2 ქვეთავს.

2. ტუალეტის ოთახებში განთავსებული უნიტაზები შეესაბამება 604 ქვეთავის მოთხოვნებს, კერძოდ:

- უნიტაზის განთავსებულია კედელთან ახლოს და უნიტაზის ცენტრიდან კედლის ზედაპირამდე მანძილი განსაზღვრულია 450 მმ-ით, რაც შეესაბამება 604.2 ქვეთავის მოთხოვნას.

- უნიტაზთან მოწყობილია იატაკის თავისუფალი სივრცე 1400 მმ სიღრმისა და 1500 მმ სიგანის სახით, სადაც არ იჭრება რაიმე სახის დეტალი, რაც აკმაყოფილებს 604.3 ქვეთავის მოთხოვნას.

- უნიტაზის დასაჯდომის სიმაღლე განთავსებულია 450 მმ-ზე იატაკის ზედაპირიდან, რაც შეესაბამება 604.4 ქვეთავს.

- უნიტაზთან მოწყობილია ხელჩასაჭიდი ძელები 604.5 ქვეთავის მოთხოვნების დაცვით.

- უნიტაზთან მოწყობილი ძელები შეესაბამება 609 ქვეთავის მოთხოვნებს.

- უნიტაზის განთავსებულია კედელთან ახლოს და უნიტაზის ცენტრიდან კედლის ზედაპირამდე მანძილი განსაზღვრულია 450 მმ-ით, რაც შეესაბამება 604.2 ქვეთავის მოთხოვნას.

- უნიტაზთან მოწყობილია იატაკის თავისუფალი სივრცე 1400 მმ სიღრმისა და 1500 მმ სიგანის სახით, სადაც არ იჭრება რაიმე სახის დეტალი, რაც აკმაყოფილებს 604.3 ქვეთავის მოთხოვნას.

- უნიტაზის დასაჯდომის სიმაღლე განთავსებულია 450 მმ-ზე იატაკის ზედაპირიდან, რაც შეესაბამება 604.4 ქვეთავს.

- უნიტაზთან მოწყობილია ხელჩასაჭიდი ძელები 604.5 ქვეთავის მოთხოვნების დაცვით.

- უნიტაზთან მოწყობილი ძელები შეესაბამება 609 ქვეთავის მოთხოვნებს.

3. ტუალეტის ოთახებში განთავსებული ხელსაბანები შეესაბამება 606 ქვეთავის მოთხოვნებს, კერძოდ:

- ხელსაბანთან მოწყობილია იატაკის თავისუფალი სივრცე, 606.2 ქვეთავის შესაბამისად.

- ხელსაბანის განთავსების სიმაღლე შესაბამისობაშია 606,3 ქვეთავის მოთხოვნასთან.

- **ზემოაღნიშნულ ნიშნებში გამოყენებული ვიზუალური სიმბოლოები შეესაბამება 703.2 ქვეთავის მოთხოვნებს, კერძოდ:**

- სიმბოლოებს ტრადიციული ფორმა აქვთ. სიმბოლოები არ არის დაწერილი იტალიკით, დახრილად, გაკრული შრიფტით, მეტისმეტად დეკორატიულად ან სხვა უჩვეულო ფორმით.

- სიმბოლოების ზომა, სიგანე, შტრიხის სიგანე, სიმბოლოებს და სტრიქონებს შორის დაშორება შეესაბამება 703.2.4 – 703.2.8 ქვეთავების მოთხოვნებს.

- ვიზუალური სიმბოლოების იატაკიდან განთავსების სიმაღლე შეესაბამება 703.2.4 ცხრილს.

- სიმბოლოებისა და მათი ფონის ზედაპირი არ კაშკაშებს. სიმბოლოები ფონისგან განირჩევა, ანუ სიმბოლო სიმბოლო მუქი ფერისაა, ფონი კი ღია ფერის, რაც შეესაბამება 703.2.10 ქვეთავის მოთხოვნას.

- **ზემოაღნიშნულ ნიშნებში გამოყენებული ამობურცული სიმბოლოები შეესაბამება 703.3 ქვეთავის მოთხოვნებს, კერძოდ:**

- ამობურცული სიმბოლოები უკანა სიბრტყიდან ამობურცულია 703.3.2 ქვეთავის შესაბამისად.

- ლათინური სიმბოლოები ასახულია დიდი ასობგერებით, თანახმად 703.3.3 ქვეთავისა.

- ლათინური სიმბოლოებისთვის გამოყენებულია „SANS SERIF“-ის ტიპის შრიფტი. სიმბოლოები არ არის შესრულებული იტალიკით, დახრილად, ხელნაწერის სახით, მეტისმეტად დეკორატიულად ან სხვა უჩვეულო ფორმით, თანახმად 703.3.4 ქვეთავისა.

- შრიფტის ყველა სიმბოლოს დასაშვები სიმაღლე, სიგანე, სიმბოლოებს შორის დაშორება, სტრიქონებს შორის დაშორება განსაზღვრულია 703.3.5 – 703.3.9 ქვეთავების შესაბამისად.

- სიმბოლოების იატაკის დონიდან განთავსების სიმაღლე შეესაბამება 703.3.10 ქვეთავის მოთხოვნას.

- ამობურცული სიმბოლოების და ბრაილის შემცველი ნიშანების განთავსების არეალები შეესაბამება 703.3.11 ქვეთავის მოთხოვნებს.

- სიმბოლოები ფონისგან განირჩევა (მუქი ფერის სიმბოლოებს ღია ფერის ფონი აქვთ), თანახმად 703.3.12 ქვეთავისა.

- **ზემოაღნიშნულ ნიშნებში გამოყენებული ბრაილი შეესაბამება 703.4 ქვეთავის მოთხოვნებს, კერძოდ:**

- ნიშნებზე გამოყენებულია მე-2 ხარისხის ბრაილი, თანახმად 703.4.1 ქვეთავისა.

- ბრაილის წერტილებს აქვს გუმბათისებური ფორმა და ისინი უნდა შეესაბამება 703.4.3 ცხრილს.

- ბრაილის განთავსების პოზიცია შეესაბამება 703.4.4 ქვეთავს.

- ბრაილის იატაკიდან განთავსების სიმაღლე შეესაბამება 703.4.5 ქვეთავს.

- **ზემოაღნიშნულ ნიშნებში გამოყენებული მისაწვდომობის სიმბოლო შეესაბამება 703.6 ქვეთავის მოთხოვნებს, კერძოდ:**

- მისაწვდომობის სიმბოლოები მკვეთრად განირჩევა ფონისგან, ანუ მუქი ფერის სიმბოლო მოწყობილია ღია ფერის ფონზე, თანახმად 703.6.2 ქვეთავისა.

- მისაწვდომობის საერთაშორისო სიმბოლო შეესაბამება 703.6.3.1 სურათს.

- მისაწვდომობის სიმბოლოები და მათი ფონები არ არის ამრეკლავი.

დასკვნა

ქალაქი თბილისი , დავით აღმაშენებლის ხეივანი №171 , № 01.10.05.024.005 საკადასტრო ერთეულზე მდებარე დამხმარე ტექნიკური შენობის არქიტექტურული, სანებართვო დოკუმენტაცია სრულ შესაბამისობაშია “ტექნიკური რეგლამენტის მისაწვდომობის ეროვნული სტანდარტები“-ს საქართველოს მთავრობის 2020 წლის 4 დეკემბრის №732 დადგენილების მოთხოვნების შესაბამისად. ასევე ვადასტურებ,რომ დოკუმენტაცია შედგენილია მაღალ ტექნიკურ დონეზე და მოიცავს არქიტექტურული პროექტისთვის საჭირო ყველა საჭირო ინფორმაციას. საექსპერტო დასკვნაში წარმოდგენილი შეფასებები განხორციელდა დამკვეთის მიერ მოწოდებულ არქიტექტურულ, სანებართვო პროექტზე დაყრდნობით. უნდა აღინიშნოს, რომ საპროექტო დოკუმენტაციის ცვლილება ან მშენებლობის დროს განხორციელებული რაიმე სახის ცვლილება, რომელიც იქნება აღნიშნულ არქიტექტურულ პროექტთან შეუსაბამო, ავტომატურად გამოიწვევს წარმოდგენილი საექსპერტო დასკვნის და შეფასებების გაუქმებას, ასევე საჭიროს გახდის არქიტექტურული პროექტის კორექტირებას და ახალი სამშენებლო ნებართვის მიღების აუცილებლობას.

საექსპერტო დასკვნის საფუძველზე პროექტს ეძლევა დადებითი შეფასება.

ექსპერტი: ლევან შველიძე

5.08.2026წ

ლევან შველიძე

პერსონალური ინფორმაცია

დაბადების თარიღი:	04.04.1978
მობილური ტელეფონის ნომერი:	593-319-351
ელ.ფოსტის მისამართი:	leva.laki@gmail.com

განათლება (უმაღლესი განათლება,ტრენინგები,სერთიფიკატები,კურსები)

1995 – 2001 გავიარე საქართველოს ტექნიკური უნივერსიტეტის არქიტექტურის ფაკულტეტის სრული კურსი (ბაკალავრი, მაგისტრატურა) მივიღე კვალიფიკაცია: არქიტექტორი.

2021 წელს გავიარე შენობა ნაგებობის უსაფრთხოების წესების კურსი (41 დადგენილება).

სამუშაო გამოცდილება:

2001-2005 წელი	შპს "ხურო-რთმოძღვარი"- არქიტექტორის თანამდებობა
2005-2008 წელი	ქალაქ რუსთავის მერია- არქიტექტურის სამსახური- არქიტექტორი (მთავარი სპეციალისტი)
2008-2017	შპს "არქ ბენდი" - არქიტექტორის თანამდებობა
2017-2022	კომპანია: შპს ელ+ - საპროექტო დეპარტამენტის ხელმძღვანელი
2022- დღემდე	შპს "არქსტუდია" - საპროექტო დეპარტამენტის ხელმძღვანელი

პროექტირებასთან ერთად ვანხორციელებ საკონსულტაციო მომსახურებას 41-ე დადგენილებასთან შესაბამისობაში. ვამოწმებ სხვა არქიტექტორების მიერ მომზადებულ პროექტებს და ვაცემ შესაბამის საექსპერტო შეფასებებს.

წარმოგიდგენთ ჩემს მიერ შეთანხმებული არქიტექტურული პროექტების არასრულ ჩამონათვალს,რომლებიც თბილისის არქიტექტურის სამსახურში შეთანხმდა და ადასტურებს ჩემს 7 წლიან არქიტექტურულ გამოცდილებას

Ar1313991. 29/05/2015 III კლასი.მრავალფუნქციური კომპლექსი/შენობა
Ar1329109. 23/07/2015 III კლასი.მრავალფუნქციური კომპლექსი/შენობა
Ar1339181. 04/09/2015 III კლასი.მრავალფუნქციური კომპლექსი/შენობა
Ar1408883. 31/05/2016 III კლასი.სავაჭრო ობიექტი
Ar1428077. 05/08/2016 III კლასი.მრავალფუნქციური კომპლექსი/შენობა
Ar1499722. 18/05/2017 III კლასი.სავაჭრო ობოექტი
Ar1505521. 06/06/2017 II კლასი.ინდივიდუალური საცხოვრებელი სახლი
Ar1586589. 20/04/2018 III კლასი.მრავალფუნქციური კომპლექსი/შენობა
Ar1682256. 21/05/2019 II კლასი.ინდივიდუალური ერთბინიანი საცხოვრებელი სახლი
Ar1753356. 16/06/2020 III კლასი.მრავალფუნქციური კომპლექსი/შენობა
Ar1823907. 29/04/2021 III კლასი.მრავალფუნქციური კომპლექსი/შენობა
Ar1911636. 11/07/2022 II კლასი.ძებლზე ჩასატარებელი სამუშაოები

GEORGIAN TECHNICAL UNIVERSITY

DIPLOMA

STU № 002116

This is to certify that Mr./Mrs. Levan Shvelidze Zh. in 2000 completed a full academic course of the Institute of Architecture of the Georgian Technical University majoring in Architecture

By resolution of the State Examination Board, dated July 12, 2000 Mr. Levan Shvelidze Zh is conferred the present DIPLOMA and the qualification of Architect

Rector

Chairman of the State Examination Board

Dean

City Tbilisi 6. x. 2000

Registration № 01603 Secretary Peradze

საქართველოს ტექნიკური უნივერსიტეტი

დიპლომი

სტუ № 002116

მიეცა ლევან შველიძეს

მასზედ, რომ მან 2000 წელს დაამთავრა

საქართველოს ტექნიკური უნივერსიტეტის

არქიტექტურის ინსტიტუტის

სრული კურსი, სპეციალობით არქიტექტურა

სახელმწიფო საგამოცდო კომისიის

2000 წლის 12 ივლისის გადაწყვეტილებით

ლევან შველიძეს

მიენიჭა არქიტექტორის

კვალიფიკაცია

რექტორი

ს.ა. სახელმწიფო საგამოცდო კომისიის თავმჯდომარე

დეკანი

ქალაქი თბილისი 6. x. 2000წ.

სარეგისტრაციო № 01603 მდივანი

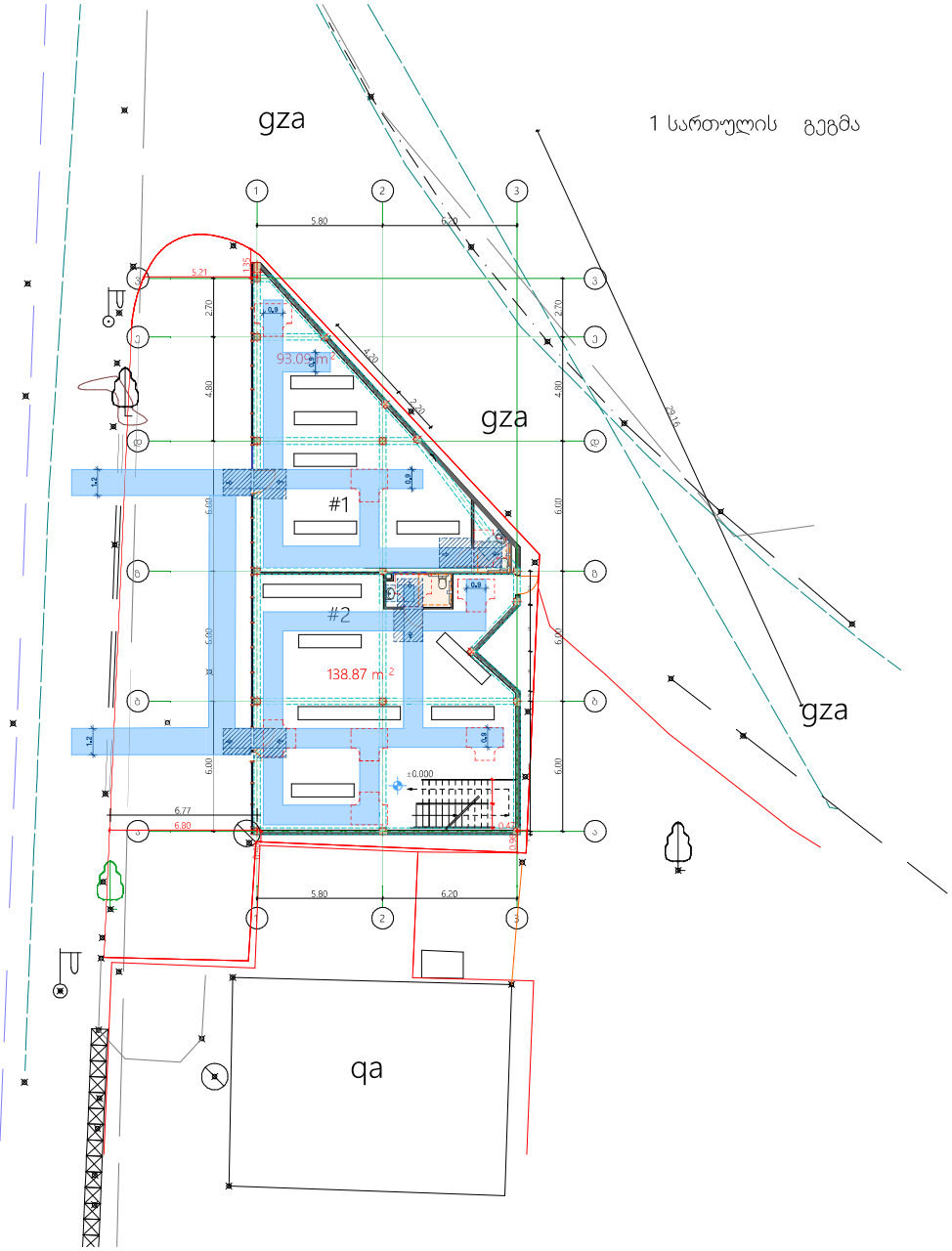
gza
1 სართულის გეგმა
gza
gza
gza
#1
#2
93.05 m2
138.87 m2
qa

1 სართულის გეგმა

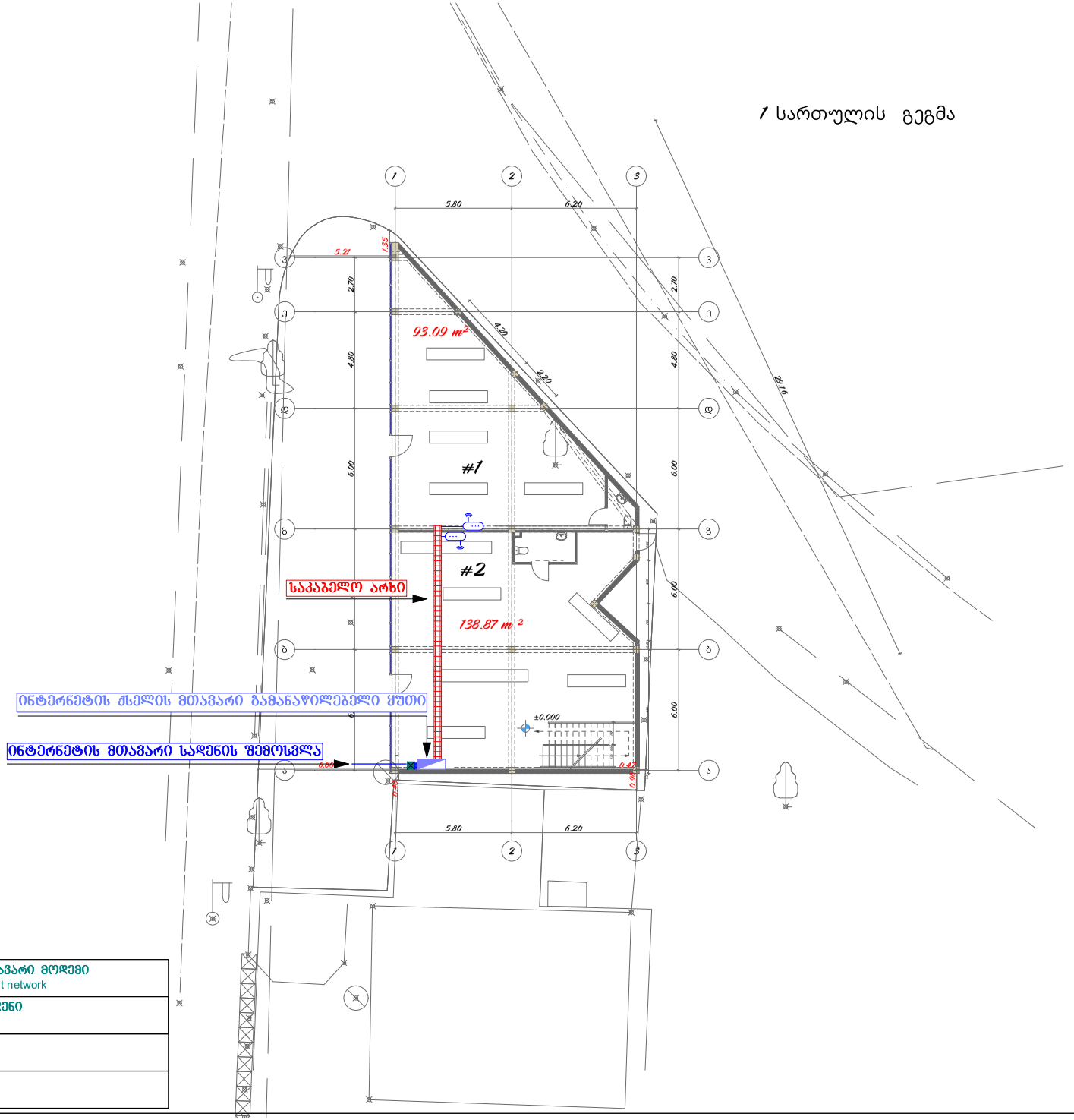

	ინტერნეტის ძალის მთავარი მოდემი The main modem of the Internet network
	ინტერნეტის ძალის სადენი Internet network cable
	Wifi როუტერი Wifi Router
	საკაბელო არხი cable channel

შპს "მეგობრობა"

ინტერნეტის პროექტი

დამხმარე ტექნიკური ნაგებობა შენობა

დამკვეთი მ. არევაძე

არქიტექტორი შემსრულებელი ნ. გაბუნია

ქ.თბილისი, დავით აღმაშენებლის ხეივანი #171

01.10.05.024.005

2026

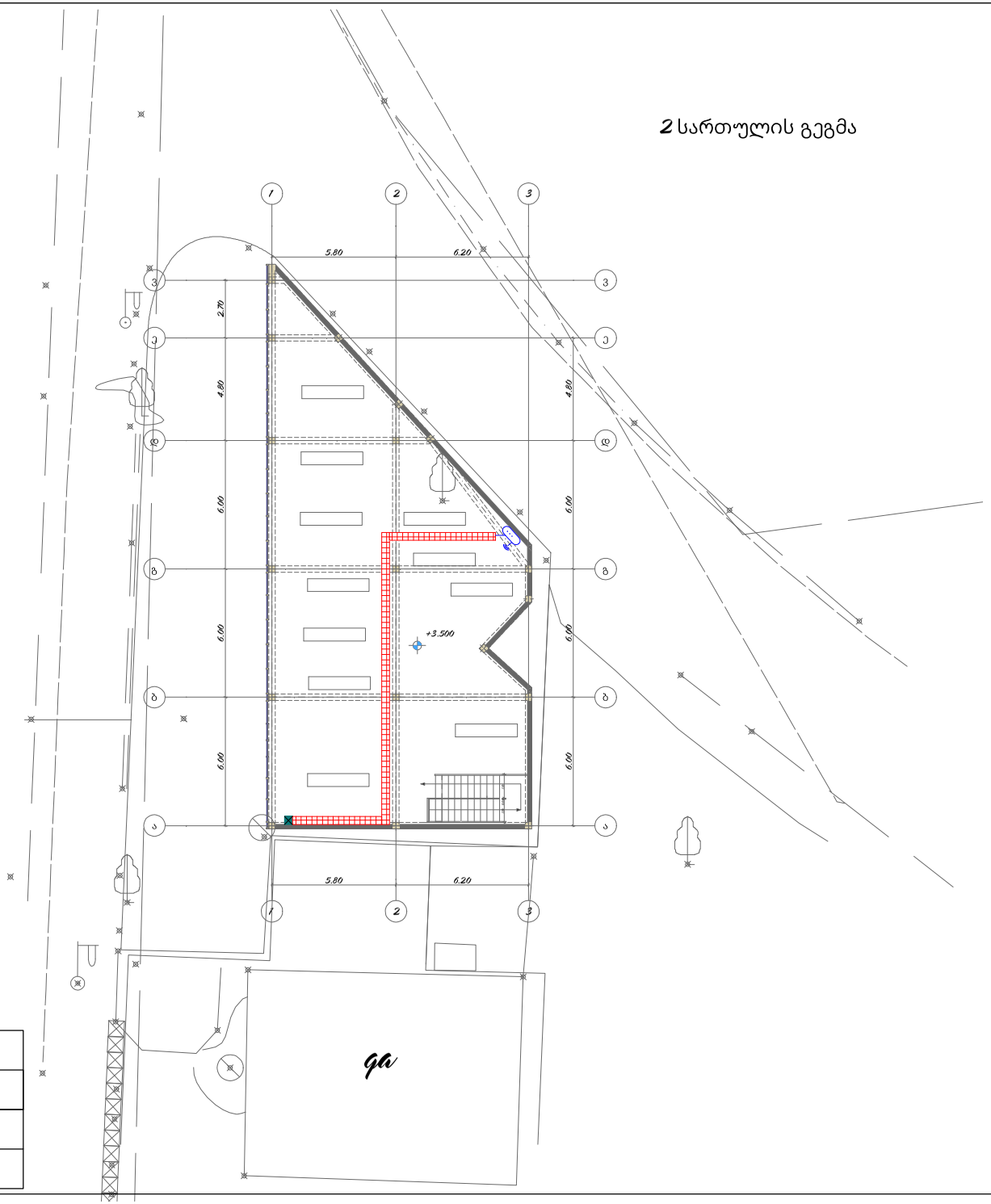

	ინტერნეტის ძლების მთავარი მოდემი The main modem of the Internet network
	ინტერნეტის ძლების სადენი Internet network cable
	Wifi როუტერი Wifi Router
	საკაბელო არხი cable channel

შპს ″მეგობრობა ″

ინტერნეტის პროექტი

დამხმარე ტექნიკური ნაგებობა შენობა

დამკვეთი მ. არევაძე

არქიტექტორი შემსრულებელი ნ. გაბუნია

ქ.თბილისი , დავით აღმაშენებლის ხეივანი #171

01.10.05.024.005

2026

ARCHICAD EDUCATION VERSION

1 სართულის გეგმა

gza

gza

gza

qa

#1

#2

93.09 m²

138.87 m²

5.80

6.20

5.21

1.35

2.70

4.80

6.00

4.20

2.20

29.16

0.9

1.2

±0.000

6.77

6.80

0.47

0.98

1700

900

1500

200

600

400

900

400

606
ხელსაბანი

1.50

0.76

1.40

1.20

მოსატრიალებელი ფართი
304.3.2.1

თვისუფალი სივრცე კართან მანევრირებისთვის

1.30

1 სართულის გეგმა

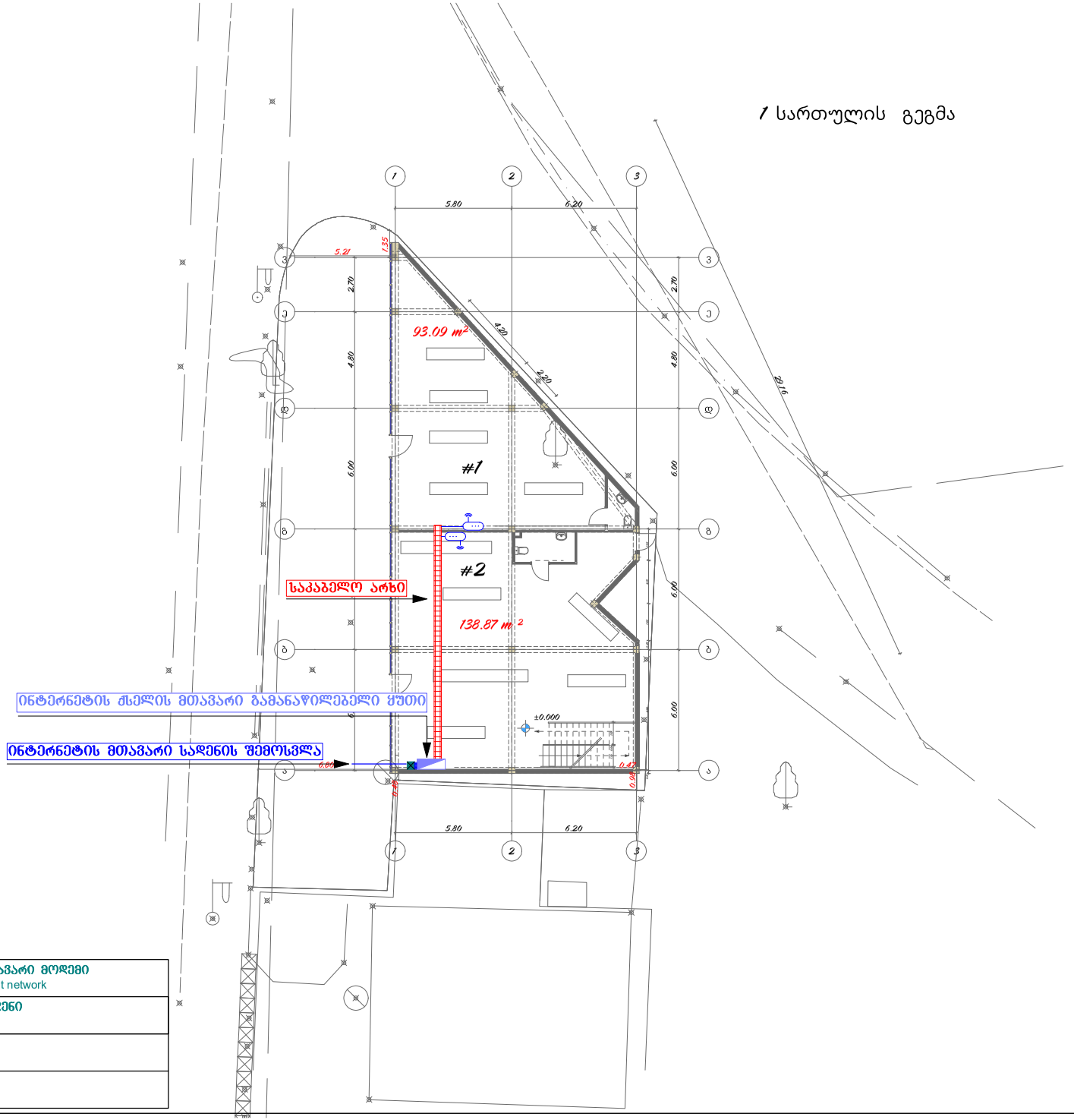

	ინტერნეტის ძალის მთავარი მოდემი The main modem of the Internet network
	ინტერნეტის ძალის სადენი Internet network cable
	Wifi როუტერი Wifi Router
	საკაბელო არხი cable channel

შპს "მეგობრობა"

ინტერნეტის პროექტი

დამხმარე ტექნიკური ნაგებობა შენობა

დამკვეთი მ. არევაძე

არქიტექტორი შემსრულებელი ნ. გაბუნია

ქ.თბილისი, დავით აღმაშენებლის ხეივანი #171

01.10.05.024.005

2026

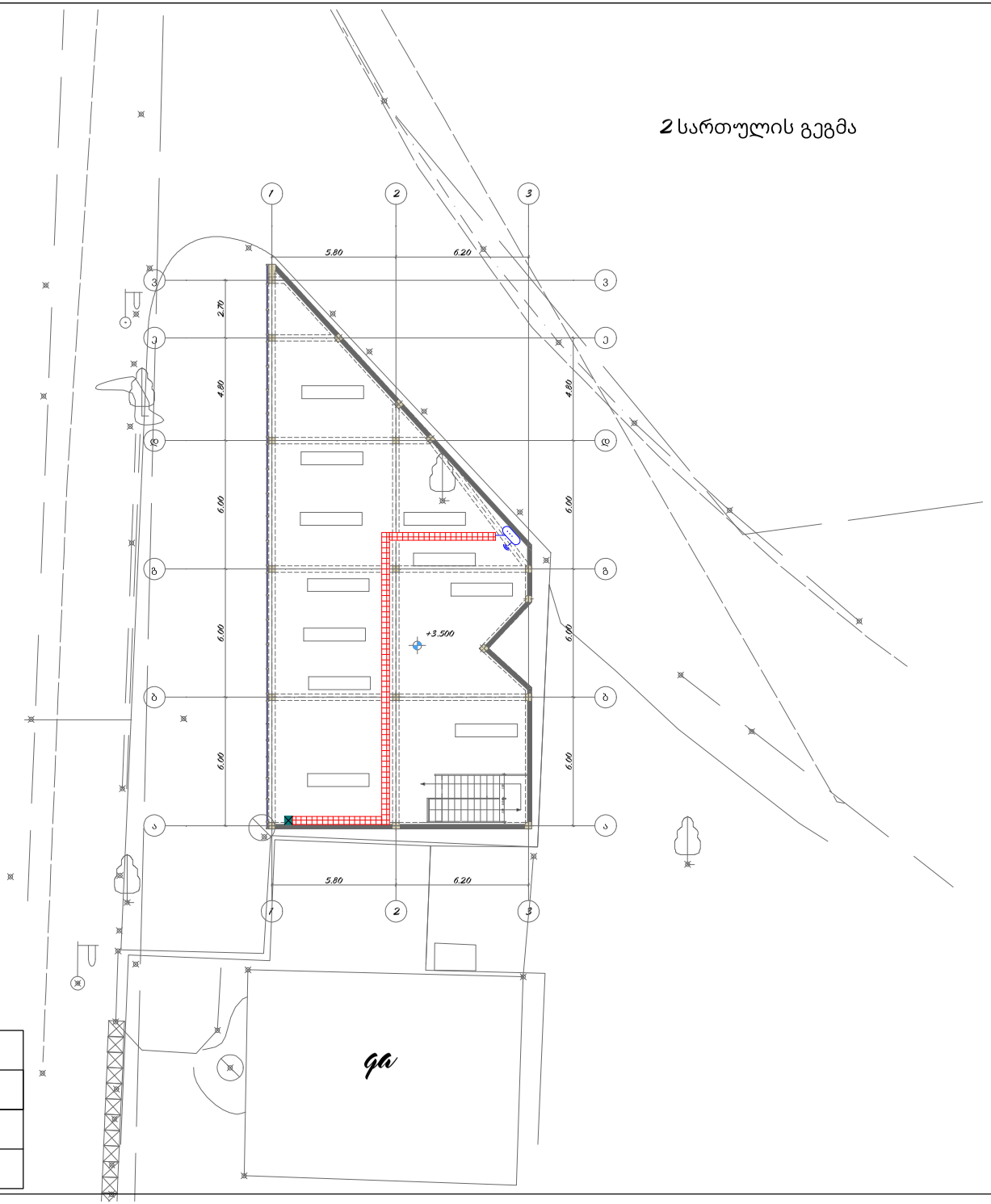

	ინტერნეტის ძლების მთავარი მოდემი The main modem of the Internet network
	ინტერნეტის ძლების სადენი Internet network cable
	Wifi როუტერი Wifi Router
	საკაბელო არხი cable channel

შპს ″მეგობრობა ″

ინტერნეტის პროექტი

დამხმარე ტექნიკური ნაგებობა შენობა

დამკვეთი მ. არევაძე

არქიტექტორი შემსრულებელი ნ. გაბუნია

ქ.თბილისი , დავით აღმაშენებლის ხეივანი #171

01.10.05.024.005

2026