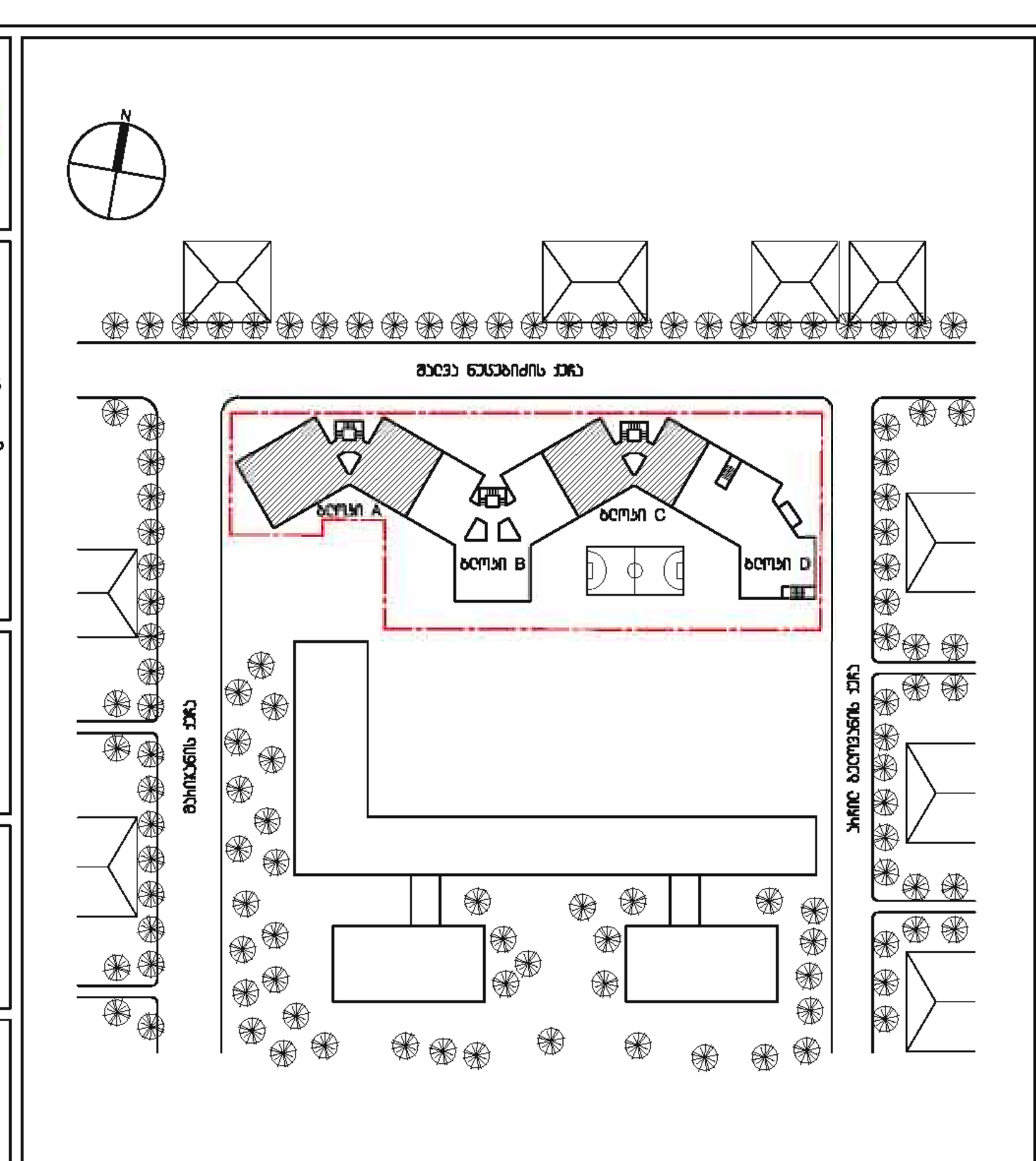

DEPHANI

გაფრთხილება!

წინამდებარე დოკუმენტი წარმოადგენს "DEPHANI" - ს საკუთრებას. მისი ნებისმიერი ფორმით (მთლიანად ან ნაწილობრივ) გამრავლება, კოპირება ან გავრცელება იკრძალება "DEPHANI" - ს წერილობითი ნებართვის გარეშე. ნახაზები გამიზნულია მხოლოდ კონტრაქტორებისათვის არქიტექტურული ინფორმაციის მისაღებად, მისი გამოყენება არ შეიძლება არცერთ სხვა პროექტში. ზომები უნდა გადამოწმდეს სამშენებლო მოედანზე კონტრაქტორის მიერ.

ნახაზი დაბრუნებული უნდა იქნას მოთხოვნისამებრ.

"PROGRESI" ltd

CASA CALDA

MN_A-200, DEPHANI_Architecture & Design

აღნიშვნები / სიმბოლოები

ფურცლის შენიშვნები

1. პროექტში ლიფტის შახტა და კაბინა დაპროექტებულია, სპეციფიკაციები მოწოდებულია კომპანია KONE-ს მიერ
   ლიფტის მონტაჟისათვის საჭირო ინფორმაცია დაზუსტდეს მწარმოებელთან.
   ლიფტის მახასიათებლები: ლიფტი სამანქანო განყოფილების გარეშე

შახტის ზომა	1950მმ X 2450მმ
კაბინის ზომა	1100მმ X 2100მმ X 2400მმ
კარის ზომა	1000მმ X 2100მმ
კარის გაღება	ცენტრალური (CO)
ტვირთამწეობა	1000კგ
ლიფტის თავისუფალი სიღრმე	1400მმ
სიჩქარე	1მ/წმ

2. საფეხური
3. ბეტონის კედლის სიმაღლე 500მმ
4. ბარიერი საყვავილეთის სიმაღლე 500მმ
5. კარის უძრავი ფრთა
6. ცენტრალური ზოლი
7. ფასადის დეკორატიული ელემენტი
   მახასიათებლები: კარკასი - მეტალი
   გარე ზედაპირი - ალუმინის კომპოზიტური პანელი (ACM-01)
   დეტალური ნახაზები დამუშავდეს კონსტრუქტორის / მწარმოებლის მიერ. ყველა დეტალი, ნიმუში შეთანხმდეს არქიტექტორთან

1. სადარბაზოს კარის საკეტის მექანიზმის შერჩევისას კონტრაქტორმა უნდა გაითვალისწინოს მისი თავსებადობა ცენტრალური ზარის სისტემასთან
2. ვესტიბიულის, ლიფტის ჰოლის და სადარბაზოს დერეფნების სინათლის კონტროლი არის სენსორული
   დეტალური ინფორმაციისათვის იხილეთ შესაბამისი პროექტის ნახაზები და სპეციფიკაციები
3. ლიფტის კაბინის ინტერიერის მოსაპირკეთებელი მასალები, ლილების და ღილაკების ტიპი შეირჩეს ლიფტის მწარმოებლის შერჩევის შემდგომ არქიტექტორის მიერ
4. შენობის პერიმეტრზე, ქუჩის მხრიდან, ვერტიკალურად განლაგებული კომუნიკაციები განთავსდეს შემდეგი ფერის მილებში:
   წყალი - ლურჯი
   სანიაღვრე - სტაფილოსფერი
   კანალიზაცია - შავი
   გაზი - ყვითელი
   კონდენსატი - წითელი
   კონტრაქტორმა მილების განთავსების, დამაგრების დეტალები, ფერი უნდა შეათანხმოს არქიტექტორთან
5. დენის მრიცხველების მდებარეობა იხილეთ შესაბამის პროექტში

ძირითადი შენიშვნები

1. პროექტი დამუშავებულია IBC (საერთაშორისო სამშენებლო კოდი) სტანდარტებით
2. ტერიტორიის აზომვა მოწოდებულია დამკვეთის მიერ
3. ზომები მოცემულია მილიმეტრებში. მასშტაბი და ფურცლის ფორმატი მითითებულია
4. ნახაზები განხილული უნდა იქნას არქიტექტურულ სპეციფიკაციებთან ერთად. პროდუქტის ნიმუში შეთანხმდეს არქიტექტორთან. პროდუქტის შეკვეთა / შეძენა მოხდეს მითითებული მოდელის, ფერის ნომრის მიხედვით. სპეციფიკაციაში გამოყენებული ინფორმაცია მოწოდებულია მწარმოებლის / მომწოდებლის მიერ. საჭიროების დასაბუთების შემთხვევაში კონტრაქტორმა შესაძლებელია წარმოადგინოს სხვა მწარმოებლის / მომწოდებლის პროდუქცია იგივე ან უმჯობესი მახასიათებლებით
5. მთავარი შენიშვნებისათვის / აღნიშვნების / სიმბოლოების / აბრევიატურების განმარტებისათვის იხ. ფურცელი MN_G-100
6. კედლის / ტიხრის ტიპებისათვის იხ.ფურცელი MN_A-1500
7. კარების სპეციფიკაციისათვის იხ.ფურცელი MN_A-2100
8. კედლიდან კარებამდე მანძილი არის 100მმ თუ ნახაზზე არ არის მითითებული სხვა ზომა
9. კედლის მოპირკეთების, ტიხრების მონტაჟის დროს პირობითად მიჩნეული იყოს "ზუსტი გასწორება"
10. კონტრაქტორი ვალდებულია არქიტექტურულ ნახაზებში მითითებული ზომები გადაამოწმოს სამშენებლო მოედანზე და ნებისმიერი უზუსტობა სამშენებლო სამუშაოების დაწყებამდე აცნობოს არქიტექტორს
11. დემონტაჟის სამუშაოები განხორციელდეს კონსტრუქციული ნახაზების მიხედვით
12. შენობიდან / ტერიტორიიდან წყლის მოცილების პროექტი დამუშავდეს ინჟინრის / კონტრაქტორის მიერ და შეთანხმდეს არქიტექტორთან
13. სამშენებლო სამუშაოების დაწყებამდე საპროექტო ნიშნულები გადამოწმდეს ტერიტორიაზე
14. ტერიტორიაზე არსებული ხეების ხელახალი ადგილმდებარეობა დაზუსტდეს ადგილზე. გამწვანების კონსულტანტის მიერ მოხდეს მცენარე ნარგავების ალტერნატივა და განისაზღვროს მათი მდებარეობა.
    საჭიროების შემთხვევაში მოხდეს ხეების გადარგვა. ნარგავის ახალი ადგილმდებარეობა შეთანხმდეს არქიტექტორთან
15. კარის სპეციფიკაციაში მოცემული ზომა არის კარის ფრთის (ბლოკის) ზომა. კარის ღიობის ზომები და ბლოკის მიმართულება ნაჩვენებია გეგმებზე, ჭრილებზე და ფასადებზე

საცხოვრებელი სახლი შალვა ნუცუბიძის ქუჩაზე

პროექტი

ტიხრების განლაგების გეგმა -2 სართული ნიშნული -6.400

ნახაზი

თარიღი		რევიზია
30.09.2013	100%	მუშა დოკუმენტაცია
24.06.2013	100%	სქემატური დიზაინი

კონტრაქტის ნომერი	002
პროექტის ნომერი	13A-001A
მასშტაბი / ფურცლის ზომა	1:100/841x1400
დახაზა	თ.ჯანეზაშვილი
შეამოწმა	თ.გაღლაშვილი
რევიზია	
თარიღი	30.09.13
დამტკიცებულია	

ფაილის სახელი MN_A - 200

MN_A - 200

ფურცელი

ბ1-ის საანგარიშო ფართობი 1988.978მ²

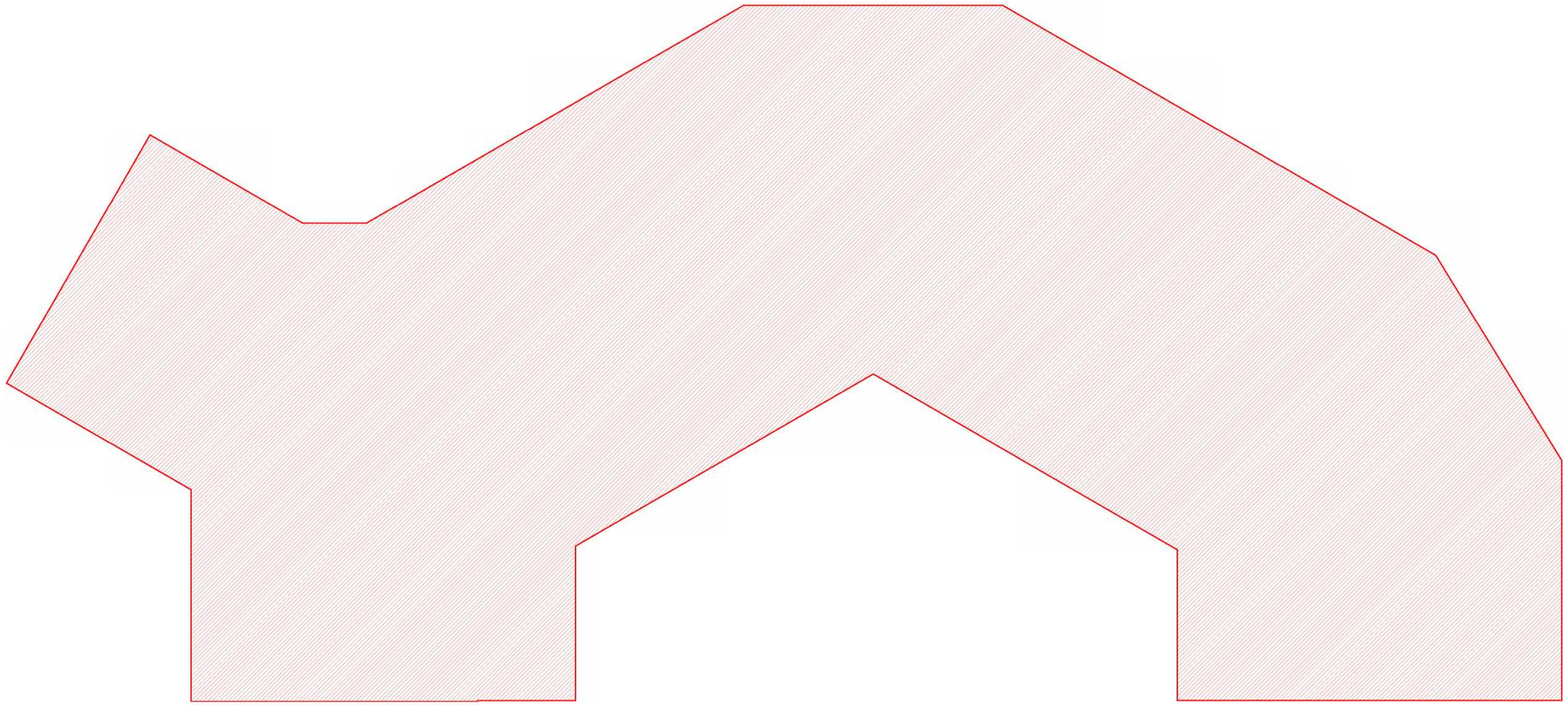

მასშტაბი 1:100
0 10 20 30 40

DEPHANI

არქიტექტორი
შპს "დეფანი" ს საქმიანობა,
მისი ავტორისეული ნებართვით
(მიღებული ან გამოშვებული საქმიანობა, ოპერაცია ან ტექნიკური პროცესი)
"დეფანი" ს ავტორისეული ნებართვის ამოდის.
ნებისმიერ ავტორული ფართო ინფორმაციის/ელექტრონული ინფორმაციის ნებისმიერი ტიპის/ფორმატის, ასევე ამ ფორმატის ან ფორმის ცალკის ასლის ან/ან ნაწილის, ფორმით ვინ პირდაპირი ან არაპირდაპირი ფორმით ან ნებისმიერი საშუალებით.
ნებისმიერ შემთხვევაში.

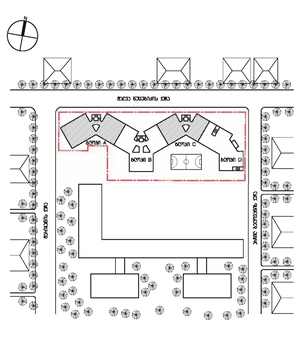

ნუმერაცია / აღნიშვნები

ნუმერაციის ფორმატი
1. საპროექტო ხაზის გასვლების დეპონირება ნომენკლატურის მიხედვით ასევე გამორიცხული ნაწილების ხაზის განსაზღვრა
2. ელემენტების ნუმერაციის ფორმატი/ფორმები განსაზღვრა
3. ნუმერაციის ფორმატის ცვლილების შემთხვევაში ნებისმიერი ტიპის ნუმერაციის ფორმატის ან ნებისმიერი ნაწილის ნუმერაციის ფორმატის ცვლილების შემთხვევაში
4. ნებისმიერი ნუმერაციის ფორმატის ცვლილების შემთხვევაში ნებისმიერი ნუმერაციის ფორმატის ან ნებისმიერი ნაწილის ნუმერაციის ფორმატის ცვლილების შემთხვევაში
5. ნებისმიერი ნუმერაციის ფორმატის ცვლილების შემთხვევაში ნებისმიერი ნუმერაციის ფორმატის ან ნებისმიერი ნაწილის ნუმერაციის ფორმატის ცვლილების შემთხვევაში
6. ნებისმიერი ნუმერაციის ფორმატის ცვლილების შემთხვევაში ნებისმიერი ნუმერაციის ფორმატის ან ნებისმიერი ნაწილის ნუმერაციის ფორმატის ცვლილების შემთხვევაში
7. ნებისმიერი ნუმერაციის ფორმატის ცვლილების შემთხვევაში ნებისმიერი ნუმერაციის ფორმატის ან ნებისმიერი ნაწილის ნუმერაციის ფორმატის ცვლილების შემთხვევაში
8. ნებისმიერი ნუმერაციის ფორმატის ცვლილების შემთხვევაში ნებისმიერი ნუმერაციის ფორმატის ან ნებისმიერი ნაწილის ნუმერაციის ფორმატის ცვლილების შემთხვევაში
9. ნებისმიერი ნუმერაციის ფორმატის ცვლილების შემთხვევაში ნებისმიერი ნუმერაციის ფორმატის ან ნებისმიერი ნაწილის ნუმერაციის ფორმატის ცვლილების შემთხვევაში
10. ნებისმიერი ნუმერაციის ფორმატის ცვლილების შემთხვევაში ნებისმიერი ნუმერაციის ფორმატის ან ნებისმიერი ნაწილის ნუმერაციის ფორმატის ცვლილების შემთხვევაში
11. ნებისმიერი ნუმერაციის ფორმატის ცვლილების შემთხვევაში ნებისმიერი ნუმერაციის ფორმატის ან ნებისმიერი ნაწილის ნუმერაციის ფორმატის ცვლილების შემთხვევაში

ნებისმიერი ფორმატები
1. ნებისმიერი ფორმატის ან ტიპის ნებისმიერი ფორმატის ან ტიპის ნებისმიერი ფორმატის ან ტიპის

ბაღის ნაგებობის ეზო
ბაღის ნაგებობის ეზო
ბაღის ნაგებობის ეზო

მასშტაბი 1:100
1 0 5 10

არქიტექტორი
შპს კომპანია "DEPHANI" - ს სპეციალისტი
ნინო ჩხეიძე
(პასუხისმგებლობის ზონა: არქიტექტურა)
"DEPHANI" - ს მენეჯმენტი
ნანა ჩხეიძე
(პასუხისმგებლობის ზონა: პროექტის ხელმძღვანელობა, ორგანიზაციული საკითხები)

ნებისმიერი ასლის ან ელექტრონული ვერსიის გადაღება ან გადაკეთება მხოლოდ ავტორის წერილობითი ნებართვით.

პროექტის / ობიექტური

ფასადის მასალები

1. პანელირებული, ტიპობრივ ზომაში და სანგრებულად დაკომპლექტებული სამფენიანი კედლის პანელები ენის სისქით 200მმ
ნაპირში მოქმედებისმიხედვით მატერიალი ბეტონის ფილებით და სპეციფიკაციით
2. ლითონის პანელის ფასადების ფრაგმენტები ფასადებზე, ლოჯიების და ბალკონის ფარდულის ლითონის კონსტრუქციები
3. ალუმინის პანელები პრემიუმ ხარისხის ალუმინის პანელები, ლოჯიების და ბალკონის ფარდულის ლითონის კონსტრუქციები
4. ფანჯრების პანელები პრემიუმ ხარისხის
5. შუშაბანდი: პირველ სართულზე, კიბის მედიალური, პირველ სართულზე ადგილობრივი ორმხრივად ასაფეთქებელი მინისგან ფასადის ნაწილი ფილების ფასადის ნაწილი
სისქე - 12მმ
სიმაღლე - 2700მმ
სიგანე - 1200მმ
ჩარჩოების ფერების სპეციალური, ფასადისმიხედვით, ფერი 3000 წითელისფერში პირისპირ
6. ფანჯრების ალუმინის ფილებიანი ჩარჩოები შესაბამისი ფერებით

1. პარკინგის ფილებისფილები ბეტონისგან ფარდულის ქვედა ნაწილი ფერი ანთრაციტი
2. ფასადებზე ალუმინის ფილების ფრაგმენტები
3. ფილები ალუმინის ფილებისფილები ფილისფილები
4. ნაგებობის ფასადის ფილები ფილებისფილები ფილები ფილებისფილები ფილებისფილები ფილების

ჩრდილოეთი
სამხრეთი
აღმოსავლეთი
დასავლეთი
ბაღი
სპორტული მოედანი
სპორტული მოედანი
სპორტული მოედან

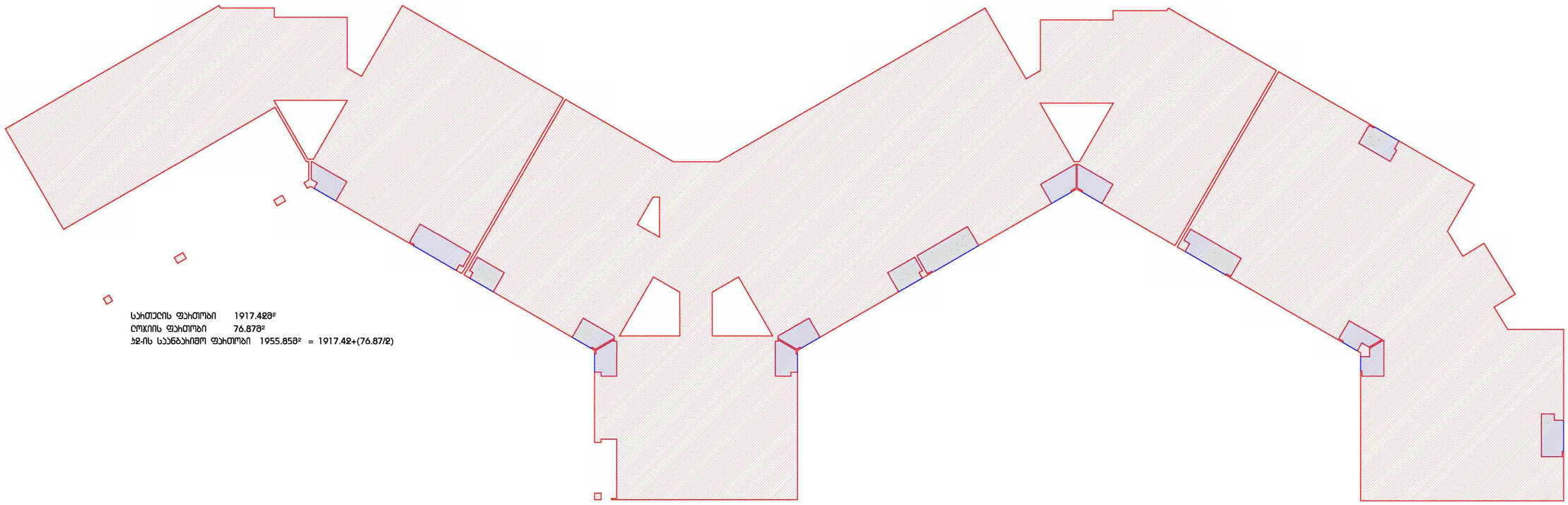

მასშტაბი 1:100

DEPHANI

არქიტექტორი
შეზღუდული პასუხისმგებლობა
"DEPHANI" - ს სერთიფიკატი
ობიექტის ნომერი
(შენობებთან და ნაგებობებთან დაკავშირებით ინფორმაციის მისაღებად)
"DEPHANI" - ს ელექტრონული ვებგვერდის ადრესი.
ნახაზებს ამოწმებს მთავარი ინჟინერი ანდრეი ბაბილოძე
ნახაზის ავტორები და მათი ინფორმაციის ადრესები

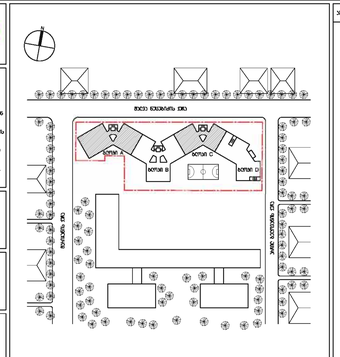

პროექტის / ობიექტის

ნახაზის დასახელება

1. სართულის საზღვრების და ფასადების ხაზების განსაზღვრა, ფასადებზე ინფორმაციის განთავსება
მასშტაბი 1:100,1:50
2. სართულის ფართობის ანგარიში
3. სართულის ფართობების ანგარიში და ფასადის ფრონტის ფართობები
4. ნახაზებზე გამოყენებული ნიშნები და აღნიშვნები სართულებისა და ფასადების ფრონტების, ფანჯრების და კარების ნომრების, ფასადების ფრონტების ფართობების, ფანჯრების და კარების ზომების, ფანჯრების და კარების ტიპების, ფანჯრების და კარების ნომრ

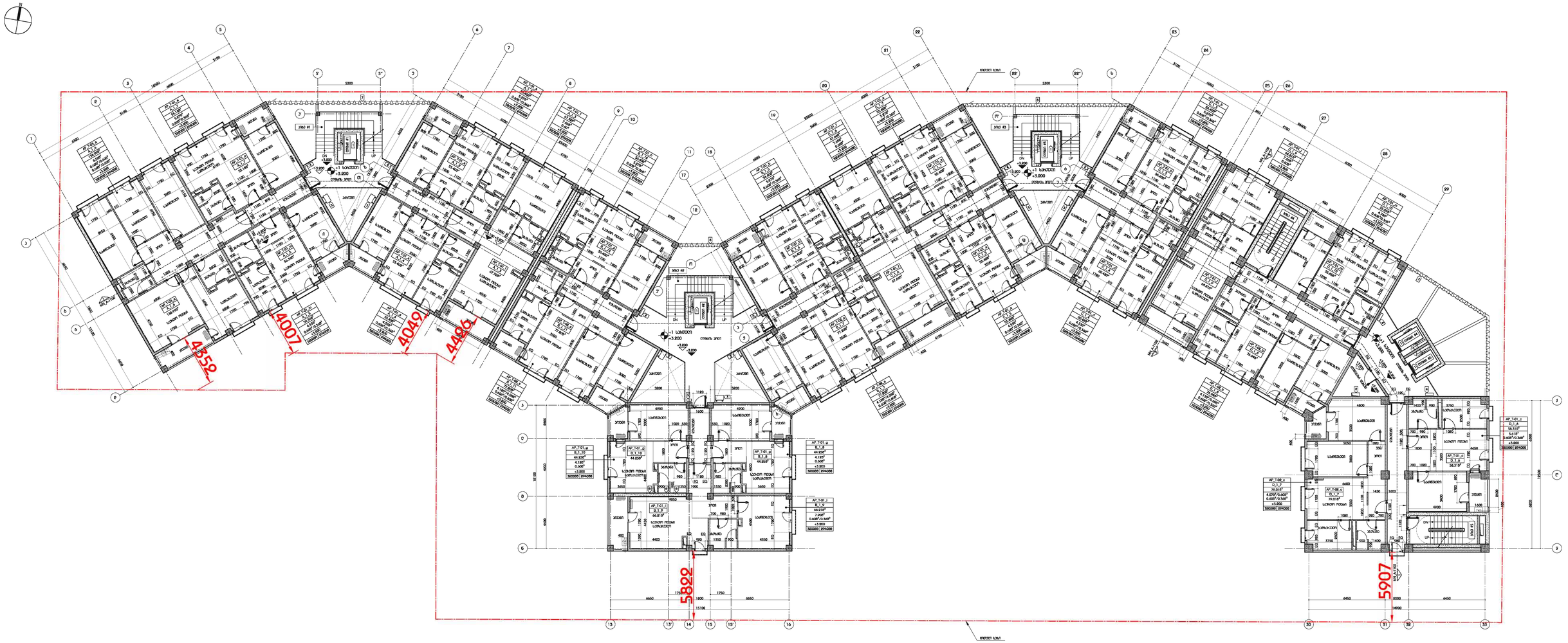
4552
4007
4049
4446
5822
5907
ბინა #1
ბინა #2
ბინა #3
+1 სართული
+3.200
სველი წერტ.
სველი წერტ.
სველი წერტ.

DEPHANI

არქიტექტორი
მიხეილ ველობანის ძე ფხაკაძე
"DEPHANI" - ს სერტიფიკატი
ისსა ველობანის ფორმით
(სერტიფიკატ № ველობანის ბრძანება, ფორმა № 3)
საქართველოს ველობანის
"DEPHANI" - ს ველობანები ველობანის ბრძანებით გაერთიანება მოიწვიეთ ველობანის ველობანის ქალაქში, ფხაკაძის ქუჩა №3 ველობანის ველობანის ველობანის

მასშტაბი 1:100

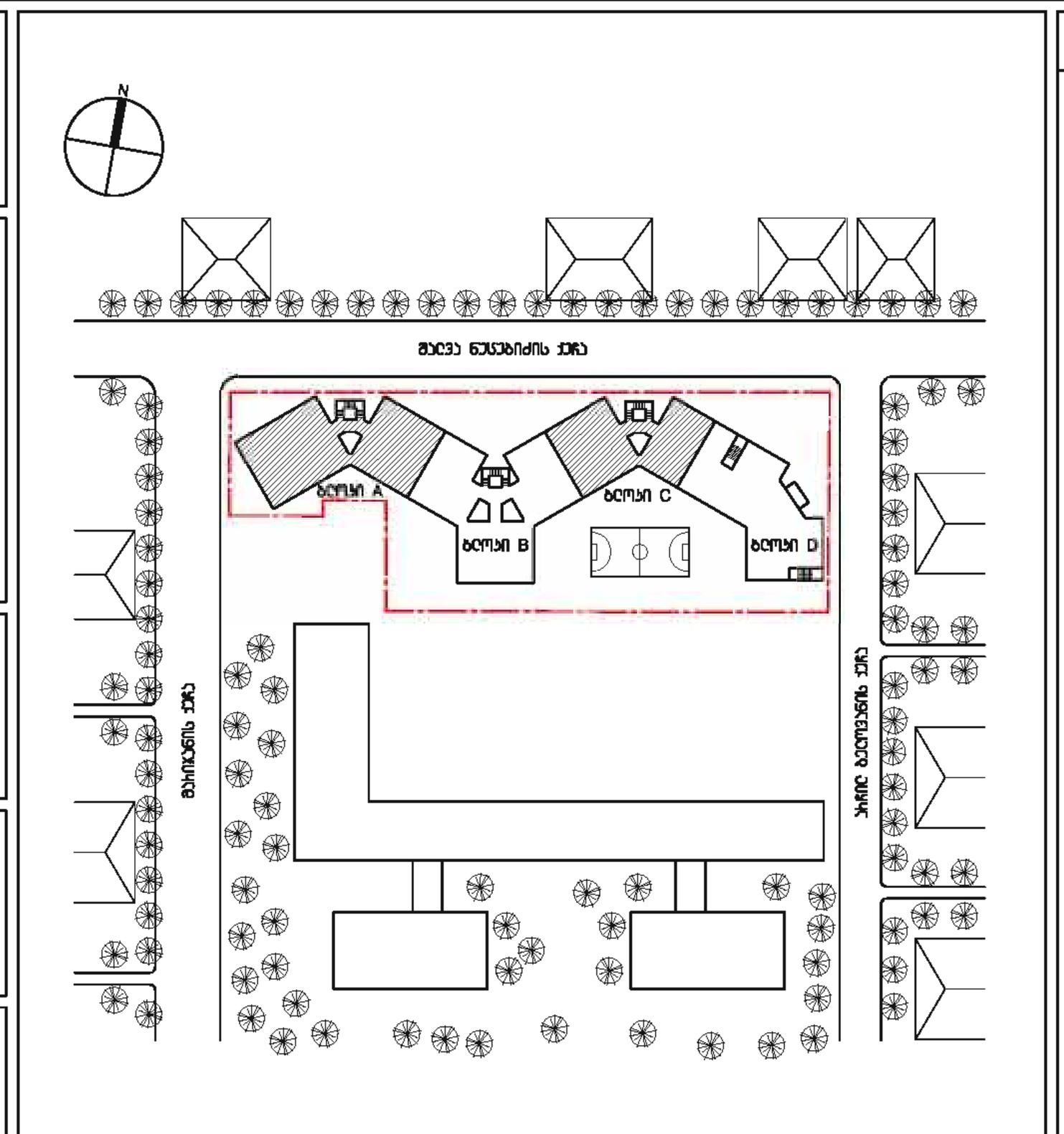

DEPHANI

გაფრთხილება

წინამდებარე დოკუმენტი წარმოადგენს "DEPHANI" - ს საკუთრებას. მისი ნებისმიერი ფორმით (მთლიანად ან ნაწილობრივ) გამოყენება, კოპირება ან გავრცელება იკრძალება "DEPHANI" - ს წერილობითი ნებართვის გარეშე. ნახაზები გამოსახულია მხოლოდ კონსტრუქციისათვის არქიტექტურული ინფორმაციის მისაღებად, მისი გამოყენება არ შეიძლება არცერთ სხვა პროექტში. ზომები უნდა გადამოწმდეს სამშენებლო მოედანზე კონტრაქტორის მიერ.

ნახაზი დახურულია უნდა იქნას მოთხოვნისამებრ.

"PROGRESI" ltd

CASA CALDA

MN_A-204, DEPHANI_Architecture & Design

აღნიშვნები / სიმბოლოები

- ვანზომის ქვები
- კონდიციონერის გარე ბლოკი

ოთახის ტიპი / ოთახის ნომერი / სართული

AP_117_D_+2	#
XX.XXმ²	ფართი
XX.XXმ²	აივნის ფართი
+XX.XXX	ნიშნული
XXXXმმ / XXXXმმ	სიმაღლე

იატაკიდან გადახურვის ფილის ქვის ნიშნულამდე (FFL + USL)

იატაკიდან იატაკამდე (FFL + FFL)

შენიშვნა:
- ყველა ფართი არის სასარგებლო ფართი
- ოთახის ფართები არ შეიცავს აივნის ფართს
- აივნის ფართი დათვლილია 100%

ფურცლის შენიშვნები

1. პროექტში ლიფტის შახტა და კაბინა დაპროექტებულია, სპეციფიკაციები მოწოდებულია კომპანია KONE-ს მიერ. ლიფტის მონტაჟისათვის საჭირო ინფორმაცია დაზუსტდეს მწარმოებელთან.
ლიფტის მახასიათებლები: ლიფტი სამგზავრო განკუთვნების გარეშე

შახტის ზომა	1950მმ X 2450მმ
კაბინის ზომა	1100მმ X 2100მმ X 2400მმ
კარის ზომა	1000მმ X 2100მმ
კარის გაღება	ცენტრალური (CO)
ტვირთამწეობა	1000კგ
ლიფტის ორმოს სიღრმე	1400მმ
სიჩქარე	1მ/წმ

2. შახტა ელექტრო კაბელებისათვის
3. დახურული არხები ელექტრო კაბელებისათვის
4. შეკიდის კარადა წყლის, გაზის მრიცხველების და ვენტილაციისათვის
5. შეკიდის კარადა წყლის და გაზის მრიცხველებისათვის
6. ლითონის და ტენიან-მდგრადი ფილები მოსის კონსტრუქცია უნდა გაითვალისწინოს კონსტრუქცია, სამზარეულოს ავეჯის, აბაზანის მოწყობის სიმყარისათვის. ყველა დეტალი უნდა შეთანხმდეს დამკვეთთან / არქიტექტორთან
7. ფასადის დეკორატიული ელემენტი
მახასიათებლები: ფასადი - მეტალი
ბარე ზედაპირი - ალუმინის კომპოზიტური პანელი (ACM-01)
დეტალური ნახაზები დამუშავდეს კონტრაქტორის / მწარმოებლის მიერ. ყველა დეტალი, ნიმუში შეთანხმდეს არქიტექტორთან
8. ფასადის დეკორატიული ელემენტი
მახასიათებლები: ფასადი - მეტალი
ბარე ზედაპირი - ალუმინის კომპოზიტური პანელი (ACM-02)
დეტალური ნახაზები დამუშავდეს კონტრაქტორის / მწარმოებლის მიერ. ყველა დეტალი, ნიმუში შეთანხმდეს არქიტექტორთან

1. ყველა აივანზე გათვალისწინებულია სავენტილო. დამატებითი ინფორმაციისთვის იხილეთ დეტალური ნახაზები
2. ყველა აივნის დახრა უნდა იყოს 1%
3. ყველა აბაზანის, სამზარეულოს ქვედა გამოყენებული იქნას ნესტგამძლე თაბაშირ-მუყაოს ფილა
4. სამზარეულოში გაზის გამოყოფისათვის გათვალისწინებული იქნას ნესტგამძლე თაბაშირ-მუყაოთი შეფუთული შახტა. დამატებითი ინფორმაციისთვის იხილეთ შიდა დეტალური ნახაზები, გაზფრთის და სამზარეულოს ნახაზები
5. საცხოვრებლის კარის საკეტის შეუძლიათ შეარჩიოს კონტრაქტორმა უნდა გაითვალისწინოს შიდა თავსებადობა ტექნიკური ზარის სისტემასთან
6. ავერსაციებების, ლიფტის ჰოლის და სადარბაზოს დერეფნების სისტემის კონტროლი არის ხანძრული. დამატებითი ინფორმაციისთვის იხილეთ მექანიკური პროექტის ნახაზები და სპეციფიკაციები
7. ცხელი წყლის ქვაბისთვის აივანზე გათვალისწინებულია ჩრდილი. გარე საკაბელო არის ფერი RAL7012
8. ყველა აბაზანები გათვალისწინებულია წყლის მრიცხველი. დამატებითი ინფორმაციისთვის იხილეთ წყალმომარაგება-კანალიზაციის პროექტი
9. ყველა აივანზე გათვალისწინებული უნდა იყოს სადრენაჟე პერიმეტრალური მილი კონდიციონერის კონდენსატის შეგროვების ფასადისთვის
10. ლიფტის კაბინის ინტერიერის მოსაპირკეთებელი მასალები, ლიფტის და ტამბურის ძირი შეირჩეს ლიფტის მწარმოებლის შეთანხმების შემდეგ არქიტექტორის მიერ
11. შენობის პერიმეტრზე, ქუჩის მხარეზე, პერიფერიულად განთავსებული კონდიციონერები გადათვლის შენახვა ფერის მიღებით:
ნაცრი - ლურჯი
სარეცხელები - საყვითლისფერი
ჯანსაღობაკა - მწვანე
ბარი - ყვითელი
პირსაშები - წითელი
კონტრაქტორმა ფერების განთავსების, დანიშნულების დეტალები, ფერი უნდა შეთანხმდეს არქიტექტორთან
12. დენის მრიცხველების მდებარეობა იხილეთ შესაბამის პროექტში

ზოგადი შენიშვნები

1. პროექტი დამუშავებულია IBC (საერთაშორისო სამშენებლო კოდი) სტანდარტებით
2. ტერიტორიის აზომვითი მონაცემები დამკვეთის მიერ
3. ზომები მოცემულია მილიმეტრებში. მასშტაბი და ფურცლის ფორმატი მითითებულია ... ქვემო მოხდეს მითითებული მოდელის, ფარის ნომრის მიხედვით. სპეციფიკაციაში გამოყენებული ინფორმაცია
4. ნახაზები განხილული იქნას არქიტექტურულ სპეციფიკაციებთან ერთად. პროდუქტის ნიმუში შეთანხმდეს არქიტექტორთან. ... მოწოდებულია მწარმოებლის / მომწოდებლის მიერ. სპეციფიკურ დოკუმენტაციის შეუძლიას კონტრაქტორმა შესაძლებელია წარმოადგინოს სხვა მწარმოებლის / მომწოდებლის პროდუქცია იგივე ან ალტერნატიული მახასიათებლებით
5. მთავარი შეიძლება გაისათვის / აღნიშვნები / სიმბოლოები / აბრევიატურების განმარტებებისათვის იხ. ფურცელი MN_G-100
6. კედლის / ტიხრის ტიპებისათვის იხ.ფურცელი MN_A-1500
7. კარების სპეციფიკაციისათვის იხ.ფურცელი MN_A-2100
8. კედლიდან კარამდე მანძილი არის 100მმ თუ ნახაზზე არ არის მითითებული სხვა ზომა
9. კედლის შემდეგის, ტიხრების მოწყობის ტიპს პროექტურად მიჩნეული იყოს "ნახაზე განსრიება"
10. კონტრაქტორმა უნდა არქიტექტურულ ნახაზებში მითითებული ზომები გადაამოწმოს სამშენებლო მოედანზე და ნებისმიერი უზუსტობა სამშენებლო სამუშაოების დაწყებამდე აცნობოს არქიტექტორს
11. დამონტაჟების სამუშაოები განხორციელდეს კონსტრუქციული ნახაზების მიხედვით
12. შემოწმება / ტერიტორიისგან წყლის მოცილების პროექტი დამუშავდეს ინჟინრის / კონტრაქტორის მიერ და შეთანხმდეს არქიტექტორთან
13. სამშენებლო სამუშაოების დაწყებამდე საპროექტო ნიშნულები გადამოწმდეს ტერიტორიაზე
14. ტერიტორიაზე არსებული ხეების ზუსტი ადგილმდებარეობა დაზუსტდეს ადგილზე. გამწვანების კონსტრუქციის მიერ მოხდეს მცვავე ნარგავების აღრიცხვა და განისაზღვროს მათი შენარჩუნება. სამუშაოების შემდეგეთ მოხდეს ხეების გადარგვა. ნარგავის ახალი ადგილმდებარეობა შეთანხმდეს არქიტექტორთან
15. კარის სპეციფიკაციები მოცემული ზომა არის კარის ფრთის (ბალების) ზომა. კარის ღიობის ზომები და გაღების მიმართულება ნაჩვენებია გეგმებზე, ჭრილებზე და ფასადებზე

საცხოვრებელი სახლი შალვა ნუცუბიძის ქუჩაზე

პროექტი

ტიხრების განლაგების გეგმა +2 სართული ნიშნული +6.400

ნახაზი

30.09.2013		100%	მშა დოკუმენტაცია
24.06.2013		100%	სქემატური დიზაინი
თარიღი			ცვლილება

კონტრაქტის ნომერი	002
პროექტის ნომერი	13A-001A
მასშტაბი / ფურცლის ზომა	1:100/841x1400
დახაზა	თ.ჯაფარიძე
შეამოწმა	თ.გადელიძე
ჩვენება	
თარიღი	30.09.13
დამტკიცებულია	

ფურცლის სახელი MN_A - 204

MN_A - 204

ფურცელი

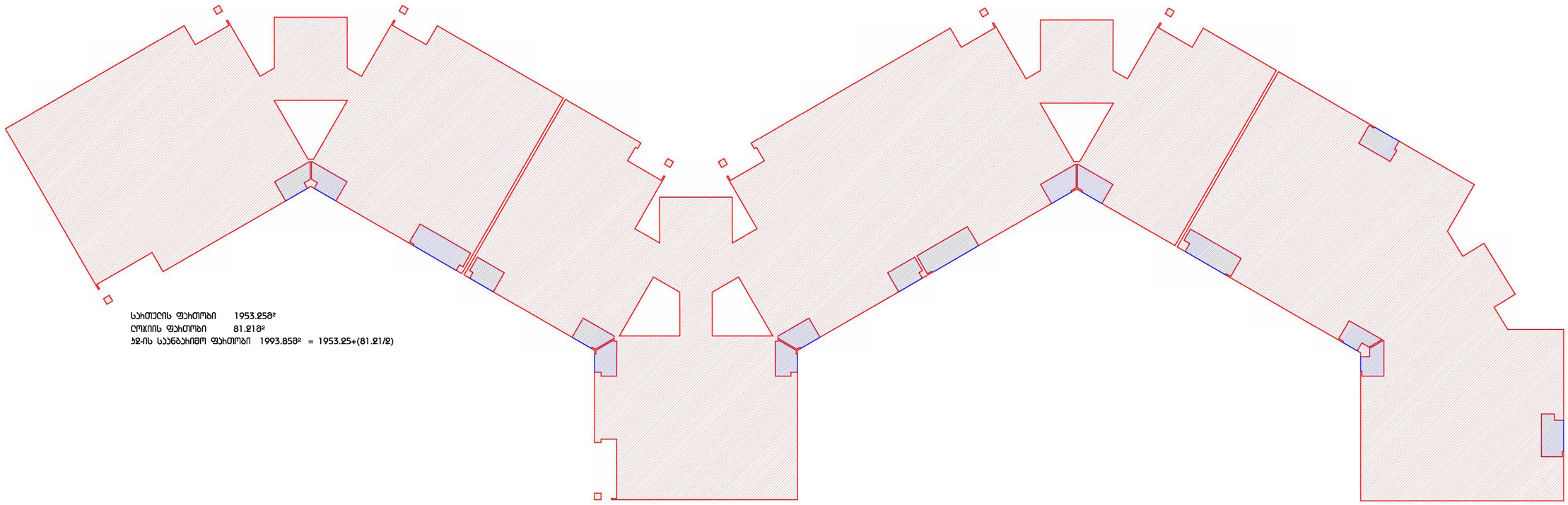

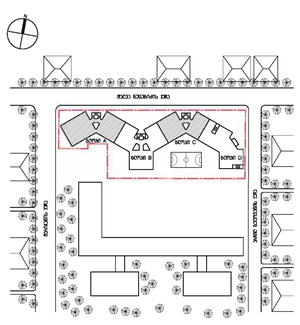

DEPHANI

ავტორუფლება

მიწისქვეშა ტრანსპორტ ენთრეფისა "DEPHANI" - ს საკუთრებაა. ამის მნიშვნელობა ან გამოყენება (ნებისმიერი ნაწილობრივ ან მთლიანად) მხოლოდ "DEPHANI" - ს წერილობითი ნებართვის საფუძველზე. ქვემოთ აღნიშნული მოთხრობის ავტორები ამ პროექტის 3D მოდელის ავტორები არიან. ყოველი ასეთი გამოყენება სამართლებრივ დევნას ექვემდებარება.

m²

"PROGRESS" ltd

CASA CALDA

არქიტექტურა / ARCHITECTURE

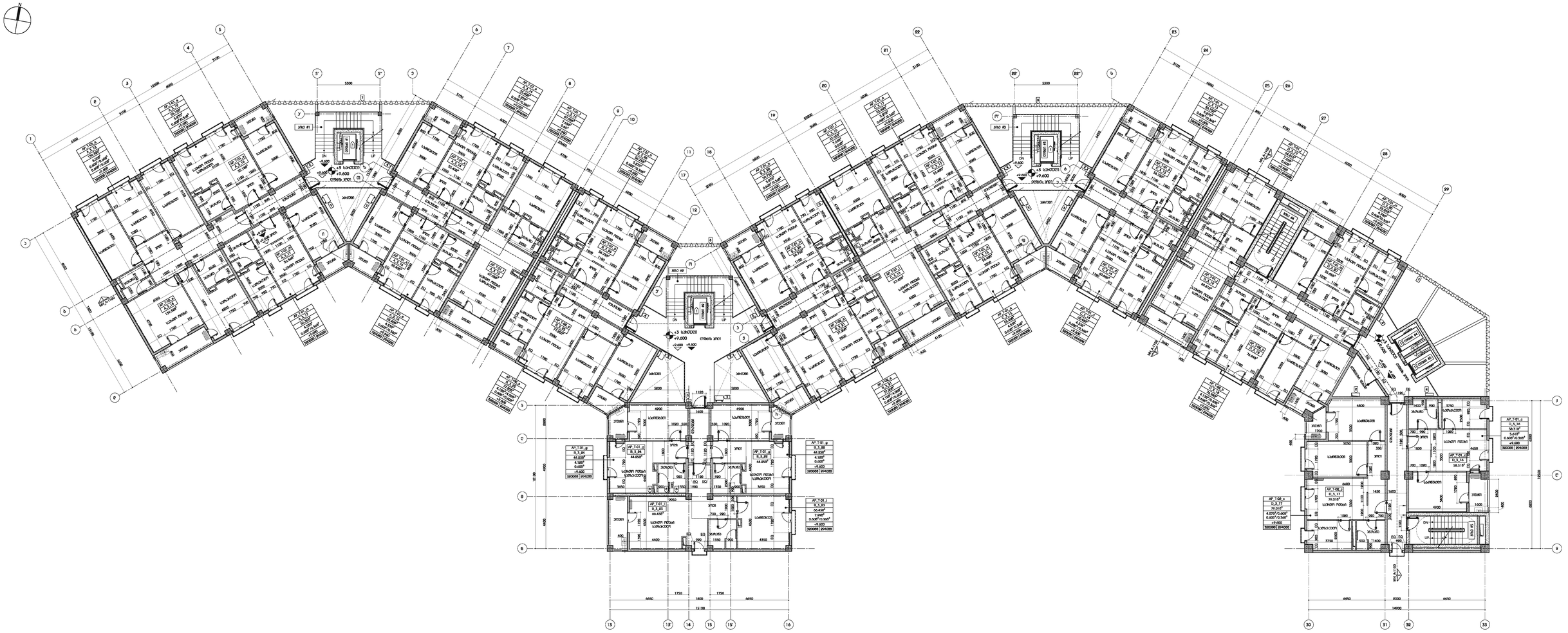

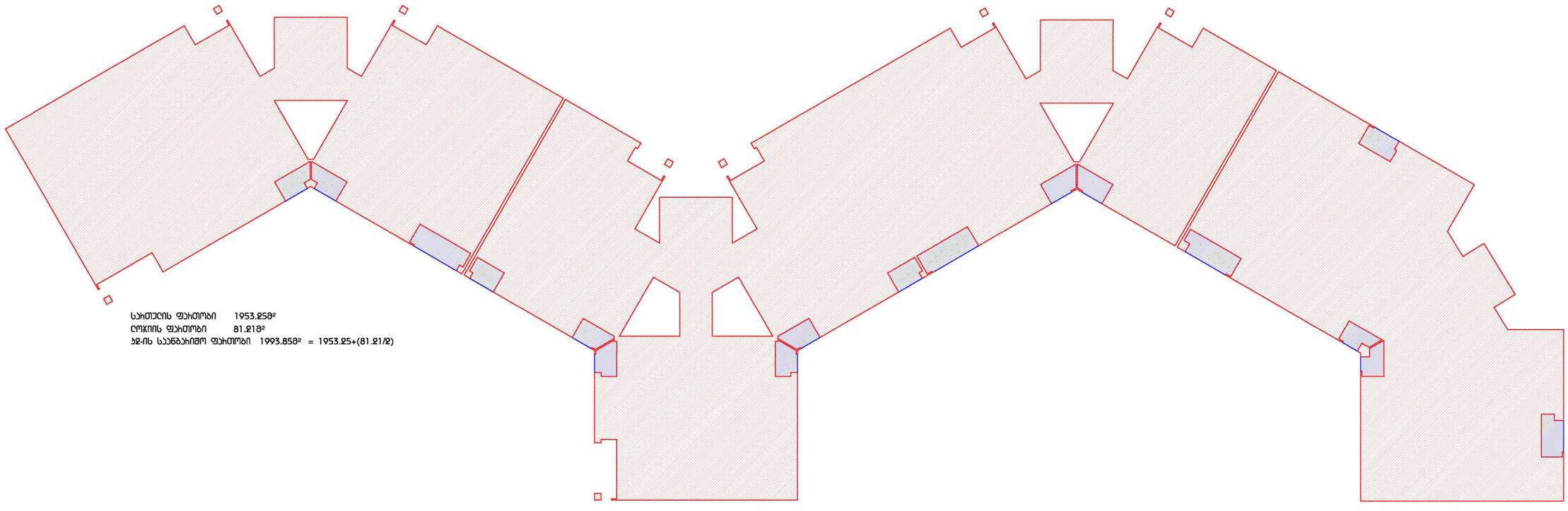

მასშტაბი 1:100
1.0 0.5 0.0 1.5 2.0

DEPHANI

ავტორები

შეზღუდული პასუხისმგებლობა
"DEPHANI" - ს სექციები
ფაქს ნომერით ფურცელ
(ფურცლის ან ფურცლების ნომერები, ფურცლის ან ფურცლების რაოდენობა)
"DEPHANI" - ს ელექტრონი ვერსიების ბაზის, ნაგულის ავტორების მიერ ფურცლის ელექტრონული ვერსიების ფორმატში გადატანის, ფურცლის ავტორებად ან ფურცლის ავტორის სახელი და გვარი, ფურცლის ფრაგმენტის სახელი.

ნახატ ნახატებში ვინ ვინაა ფირმებისა.

m²

"PROGRESS" ltd

CASA CALDA

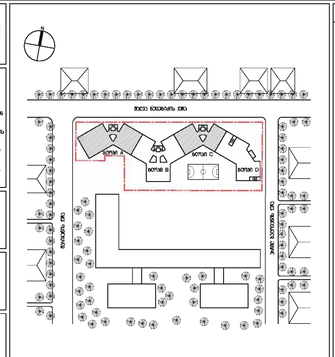

პროექტის / ობიექტების

ნახატის მონაცემები

1. სულ სრული ფართობი/ფასადე სამუშაოები. ფასადების ფიზიკალური ფართობი	
2. ფასადების ფართობის ანგარიში	
3. სულ ფასადის ფართობი 2865 ფარ 1%	
4. სამუშაო ნაწილი, ფასადების ტიპი და ფასადების ნაწილი ფასადების ფართობი	
5. სამუშაოების ბაზის განსაზღვრა, ფასადების ფართობის ანგარიში, ფასადების ფართობის ანგარიში	
6. ფასადების ფიზიკალური ფართობის ანგარიში	
7. ფასადების ფართობის ანგარიში	
8. ფასადების ფართობის ანგარიში	
9. ფასადების ფართობის ანგარიში	
10. ფასადების ფართობის ანგარიში	
11. ფასადების ფართობის ანგარიში	
12. ფასადების ფართობის ანგარიში	

	1. ზოგადი ინფორმაცია ამ ნახატის/ფურცლის შესახებ
	2. ფასადების ფართობის ანგარიში
	3. ფასადის ფართობის ანგარიში
	4. ფასადის ფართობის ანგარიში
	5. ფასადების ფართობის ანგარიში
	6. ფასადების ფართობის ანგარიში
	7. ფასადის ფართობის ანგარიში
	8. ფასადის ფართობის ანგარიში
	9. ფასადის ფართობის ანგარიში
	10. ფასადების ფართობის ანგარიში
	11. ფასადების ფართობის ანგარიში
	12. ფასადების ფართობის ანგარიში
	13. ფასადების ფართობის ანგარიში
	14. ფასადების ფართობის ანგარიში
	15. ფასადების ფართობის ანგარიში

სასწავლებელი სახლი მაღვა ნასახლის ეკრანზე

ზოგადი

ბჟ-ის სასნაბახიმო ბებმა +3 სახმელეთი ნიშნული +9.600

ნახატი

30.09.2013	100% ეტაპი წარმოებისთვის
04.06.2013	100% საპროექტო დოკუმენტი

დოკუმენტი საპროექტო

პროექტის ნომერი	008
პირველადი ნომერი	13A.001A
მასშტაბი / ზომების ერთეული	1:100/MM/1:1.400
ფორმატი	A1,A3,A4,ორიენტაცია
ფაილის ნომერი	A1,A3,A4,ორიენტაცია
საპროექტო	
დოკუმენტი	30.09.13
ელექტრონული	

ნახატის სახელი

MN_A - 205

MN_A_205_ა_ENTRANCE Architecture & Design

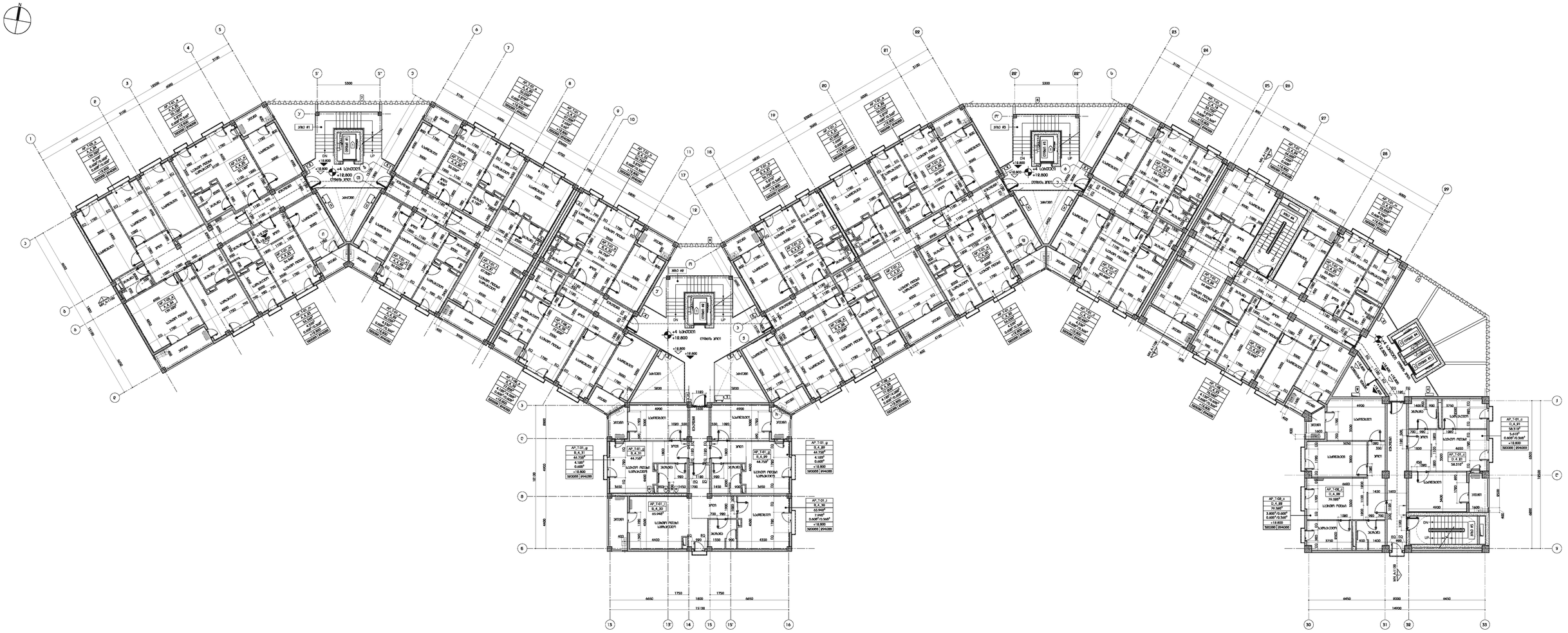
AP_1-01_a
AP_1-01_b
AP_1-01_c
AP_1-01_d
AP_1-01_e
AP_1-01_f
AP_1-01_g
AP_1-01_h
AP_1-01_i
AP_1-01_j
AP_1-02_a
AP_1-02_b
AP_1-02_c
AP_1-02_d
AP_1-02_e
AP_1-02_f
AP_1-02_g
AP_1-02_h
AP_1-02_i
AP_1-02_j
AP_1-02_k
AP_1-02_l
AP_1-02_m
AP_1-02_n
AP_1-02_o
AP_1-02_p
AP_1-02_q
AP_1-02_r
AP_1-02_s
AP_1-02_t
AP_1-02_u
AP_1-02_v
AP_1-02_w
AP_1-02_x
AP_1-02_y
AP_1-02_z
AP_1-02_aa
AP_1-02_ab
AP_1-02_ac
AP_1-02_ad
AP_1-02_ae
AP_1-02_af
AP_1-02_ag
AP_1-02_ah
AP_1-02_ai
AP_1-02_aj
AP_1-02_ak
AP_1-02_al
AP_1-02_am
AP_1-02_an
AP_1-02_ao
AP_1-02_ap
AP_1-02_aq
AP_1-02_ar
AP_1-02_as
AP_1-02_at
AP_1-02_au
AP_1-02_av
AP_1-02_aw
AP_1-02_ax
AP_1-02_ay
AP_1-02_az
AP_1-02_ba
AP_1-02_bb
AP_1-02_bc
AP_1-02_bd
AP_1-02_be
AP_1-02_bf
AP_1-02_bg
AP_1-02_bh
AP_1-02_bi
AP_1-02_bj
AP_1-02_bk
AP_1-02_bl
AP_1-02_bm
AP_1-02_bn
AP_1-02_bo
AP_1-02_bp
AP_1-02_bq
AP_1-02_br
AP_1-02_bs
AP_1-02_bt
AP_1-02_bu
AP_1-02_bv
AP_1-02_bw
AP_1-02_bx
AP_1-02_by
AP_1-02_bz
AP_1-02_ca
AP_1-02_cb
AP_1-02_cc
AP_1-02_cd
AP_1-02_ce
AP_1-02_cf
AP_1-02_cg
AP_1-02_ch
AP_1-02_ci
AP_1-02_cj
AP_1-02_ck
AP_1-02_cl
AP_1-02_cm
AP_1-02_cn
AP_1-02_co
AP_1-02_cp
AP_1-02_cq
AP_1-02_cr
AP_1-02_cs
AP_1-02_ct
AP_1-02_cu
AP_1-02_cv
AP_1-02_cw
AP_1-02_cx
AP_1-02_cy
AP_1-02_cz
AP_1-02_da
AP_1-02_db
AP_1-02_dc
AP_1-02_dd
AP_1-02_de
AP_1-02_df
AP_1-02_dg
AP_1-02_dh
AP_1-02_di
AP_1-02_dj
AP_1-02_dk
AP_1-02_dl
AP_1-02_dm
AP_1-02_dn
AP_1-02_do
AP_1-02_dp
AP_1-02_dq
AP_1-02_dr
AP_1-02_ds
AP_1-02_dt
AP_1-02_du
AP_1-02_dv
AP_1-02_dw
AP_1-02_dx
AP_1-02_dy
AP_1-02_dz
AP_1-02_ea
AP_1-02_eb
AP_1-02_ec
AP_1-02_ed
AP_1-02_ee
AP_1-02_ef
AP_1-02_eg
AP_1-02_eh
AP_1-02_ei
AP_1-02_ej
AP_1-02_ek
AP_1-02_el
AP_1-02_em
AP_1-02_en
AP_1-02_eo
AP_1-02_ep
AP_1-02_eq
AP_1-02_er
AP_1-02_es
AP_1-02_et
AP_1-02_eu
AP_1-02_ev
AP_1-02_ew
AP_1-02_ex
AP_1-02_ey
AP_1-02_ez
AP_1-02_fa
AP_1-02_fb
AP_1-02_fc
AP_1-02_fd
AP_1-02_fe
AP_1-02_ff
AP_1-02_fg
AP_1-02_fh
AP_1-02_fi
AP_1-02_fj
AP_1-02_fk
AP_1-02_fl
AP_1-02_fm
AP_1-02_fn
AP_1-02_fo
AP_1-02_fp
AP_1-02_fq
AP_1-02_fr
AP_1-02_fs
AP_1-02_ft
AP_1-02_fu
AP_1-02_fv
AP_1-02_fw
AP_1-02_fx
AP_1-02_fy
AP_1-02_fz
AP_1-02_ga
AP_1-02_gb
AP_1-02_gc
AP_1-02_gd
AP_1-02_ge
AP_1-02_gf
AP_1-02_gg
AP_1-02_gh
AP_1-02_gi
AP_1-02_gj
AP_1-02_gk
AP_1-02_gl
AP_1-02_gm
AP_1-02_gn
AP_1-02_go
AP_1-02_gp
AP_1-02_gq
AP_1-02_gr
AP_1-02_gs
AP_1-02_gt
AP_1-02_gu
AP_1-02_gv
AP_1-02_gw
AP_1-02_gx
AP_1-02_gy
AP_1-02_gz
AP_1-02_ha
AP_1-02_hb
AP_1-02_hc
AP_1-02_hd
AP_1-02_he
AP_1-02_hf
AP_1-02_hg
AP_1-02_hh
AP_1-02_hi
AP_1-02_hj
AP_1-02_hk
AP_1-02_hl
AP_1-02_hm
AP_1-02_hn
AP_1-02_ho
AP_1-02_hp
AP_1-02_hq
AP_1-02_hr
AP_1-02_hs
AP_1-02_ht
AP_1-02_hu
AP_1-02_hv
AP_1-02_hw
AP_1-02_hx
AP_1-02_hy
AP_1-02_hz
AP_1-02_ia
AP_1-02_ib
AP_1-02_ic
AP_1-02_id
AP_1-02_ie
AP_1-02_if
AP_1-02_ig
AP_1-02_ih
AP_1-02_ii
AP_1-02_ij
AP_1-02_ik
AP_1-02_il
AP_1-02_im
AP_1-02_in
AP_1-02_io
AP_1-02_ip
AP_1-02_iq
AP_1-02_ir
AP_1-02_is
AP_1-02_it
AP_1-02_iu
AP_1-02_iv
AP_1-02_iw
AP_1-02_ix
AP_1-02_iy
AP_1-02_iz
AP_1-02_ja
AP_1-02_jb
AP_1-02_jc
AP_1-02_jd
AP_1-02_je
AP_1-02_jf
AP_1-02_jg
AP_1-02_jh
AP_1-02_ji
AP_1-02_jj
AP_1-02_jk
AP_1-02_jl
AP_1-02_jm
AP_1-02_jn
AP_1-02_jo
AP_1-02_jp
AP_1-02_jq
AP_1-02_jr
AP_1-02_js
AP_1-02_jt
AP_1-02_ju
AP_1-02_jv
AP_1-02_jw
AP_1-02_jx
AP_1-02_jy
AP_1-02_jz
AP_1-02_ka
AP_1-02_kb
AP_1-02_kc
AP_1-02_kd
AP_1-02_ke
AP_1-02_kf
AP_1-02_kg
AP_1-02_kh
AP_1-02_ki
AP_1-02_kj
AP_1-02_kk
AP_1-02_kl
AP_1-02_km
AP_1-02_kn
AP_1-02_ko
AP_1-02_kp
AP_1-02_kq
AP_1-02_kr
AP_1-02_ks
AP_1-02_kt
AP_1-02_ku
AP_1-02_kv
AP_1-02_kw
AP_1-02_kx
AP_1-02_ky
AP_1-02_kz
AP_1-02_la
AP_1-02_lb
AP_1-02_lc
AP_1-02_ld
AP_1-02_le
AP_1-02_lf
AP_1-02_lg
AP_1-02_lh
AP_1-02_li
AP_1-02_lj
AP_1-02_lk
AP_1-02_ll
AP_1-02_lm
AP_1-02_ln
AP_1-02_lo
AP_1-02_lp
AP_1-02_lq
AP_1-02_lr
AP_1-02_ls
AP_1-02_lt
AP_1-02_lu
AP_1-02_lv
AP_1-02_lw
AP_1-02_lx
AP_1-02_ly
AP_1-02_lz
AP_1-02_ma
AP_1-02_mb
AP_1-02_mc
AP_1-02_md
AP_1-02_me
AP_1-02_mf
AP_1-02_mg
AP_1-02_mh
AP_1-02_mi
AP_1-02_mj
AP_1-02_mk
AP_1-02_ml
AP_1-02_mm
AP_1-02_mn
AP_1-02_mo
AP_1-02_mp
AP_1-02_mq
AP_1-02_mr
AP_1-02_ms
AP_1-02_mt
AP_1-02_mu
AP_1-02_mv
AP_1-02_mw
AP_1-02_mx
AP_1-02_my
AP_1-02_mz
AP_1-02_na
AP_1-02_nb
AP_1-02_nc
AP_1-02_nd
AP_1-02_ne
AP_1-02_nf
AP_1-02_ng
AP_1-02_nh
AP_1-02_ni
AP_1-02_nj
AP_1-02_nk
AP_1-02_nl
AP_1-02_nm
AP_1-02_nn
AP_1-02_no
AP_1-02_np
AP_1-02_nq
AP_1-02_nr
AP_1-02_ns
AP_1-02_nt
AP_1-02_nu
AP_1-02_nv
AP_1-02_nw
AP_1-02_nx
AP_1-02_ny
AP_1-02_nz
AP_1-02_oa
AP_1-02_ob
AP_1-02_oc
AP_1-02_od
AP_1-02_oe
AP_1-02_of
AP_1-02_og
AP_1-02_oh
AP_1-02_oi
AP_1-02_oj
AP_1-02_ok
AP_1-02_ol
AP_1-02_om
AP_1-02_on
AP_1-02_oo
AP_1-02_op
AP_1-02_oq
AP_1-02_or
AP_1-02_os
AP_1-02_ot
AP_1-02_ou
AP_1-02_ov
AP_1-02_ow
AP_1-02_ox
AP_1-02_oy
AP_1-02_oz
AP_1-02_pa
AP_1-02_pb
AP_1-02_pc
AP_1-02_pd
AP_1-02_pe
AP_1-02_pf
AP_1-02_pg
AP_1-02_ph
AP_1-02_pi
AP_1-02_pj
AP_1-02_pk
AP_1-02_pl
AP_1-02_pm
AP_1-02_pn
AP_1-02_po
AP_1-02_pp
AP_1-02_pq
AP_1-02_pr
AP_1-02_ps
AP_1-02_pt
AP_1-02_pu
AP_1-02_pv
AP_1-02_pw
AP_1-02_px
AP_1-02_py
AP_1-02_pz
AP_1-02_qa
AP_1-02_qb
AP_1-02_qc
AP_1-02_qd
AP_1-02_qe
AP_1-02_qf
AP_1-02_qg
AP_1-02_qh
AP_1-02_qi
AP_1-02_qj
AP_1-02_qk
AP_1-02_ql
AP_1-02_qm
AP_1-02_qn
AP_1-02_qo
AP_1-02_qp
AP_1-02_qq
AP_1-02_qr
AP_1-02_qs
AP_1-02_qt
AP_1-02_qu
AP_1-02_qv
AP_1-02_qw
AP_1-02_qx
AP_1-02_qy
AP_1-02_qz
AP_1-02_ra
AP_1-02_rb
AP_1-02_rc
AP_1-02_rd
AP_1-02_re
AP_1-02_rf
AP_1-02_rg
AP_1-02_rh
AP_1-02_ri
AP_1-02_rj
AP_1-02_rk
AP_1-02_rl
AP_1-02_rm
AP_1-02_rn
AP_1-02_ro
AP_1-02_rp
AP_1-02_rq
AP_1-02_rr
AP_1-02_rs
AP_1-02_rt
AP_1-02_ru
AP_1-02_rv
AP_1-02_rw
AP_1-02_rx
AP_1-02_ry
AP_1-02_rz
AP_1-02_sa
AP_1-02_sb
AP_1-02_sc
AP_1-02_sd
AP_1-02_se
AP_1-02_sf
AP_1-02_sg
AP_1-02_sh
AP_1-02_si
AP_1-02_sj
AP_1-02_sk
AP_1-02_sl
AP_1-02_sm
AP_1-02_sn
AP_1-02_so
AP_1-02_sp
AP_1-02_sq
AP_1-02_sr
AP_1-02_ss
AP_1-02_st
AP_1-02_su
AP_1-02_sv
AP_1-02_sw
AP_1-02_sx
AP_1-02_sy
AP_1-02_sz
AP_1-02_ta
AP_1-02_tb
AP_1-02_tc
AP_1-02_td
AP_1-02_te
AP_1-02_tf
AP_1-02_tg
AP_1-02_th
AP_1-02_ti
AP_1-02_tj
AP_1-02_tk
AP_1-02_tl
AP_1-02_tm
AP_1-02_tn
AP_1-02_to
AP_1-02_tp
AP_1-02_tq
AP_1-02_tr
AP_1-02_ts
AP_1-02_tt
AP_1-02_tu
AP_1-02_tv
AP_1-02_tw
AP_1-02_tx
AP_1-02_ty
AP_1-02_tz
AP_1-02_ua
AP_1-02_ub
AP_1-02_uc
AP_1-02_ud
AP_1-02_ue
AP_1-02_uf
AP_1-02_ug
AP_1-02_uh
AP_1-02_ui
AP_1-02_uj
AP_1-02_uk
AP_1-02_ul
AP_1-02_um
AP_1-02_un
AP_1-02_uo
AP_1-02_up
AP_1-02_uq
AP_1-02_ur
AP_1-02_us
AP_1-02_ut
AP_1-02_uu
AP_1-02_uv
AP_1-02_uw
AP_1-02_ux
AP_1-02_uy
AP_1-02_uz
AP_1-02_va
AP_1-02_vb
AP_1-02_vc
AP_1-02_vd
AP_1-02_ve
AP_1-02_vf
AP_1-02_vg
AP_1-02_vh
AP_1-02_vi
AP_1-02_vj
AP_1-02_vk
AP_1-02_vl
AP_1-02_vm
AP_1-02_vn
AP_1-02_vo
AP_1-02_vp
AP_1-02_vq
AP_1-02_vr
AP_1-02_vs
AP_1-02_vt
AP_1-02_vu
AP_1-02_vv
AP_1-02_vw
AP_1-02_vx
AP_1-02_vy
AP_1-02_vz
AP_1-02_wa
AP_1-02_wb
AP_1-02_wc
AP_1-02_wd
AP_1-02_we
AP_1-02_wf
AP_1-02_wg
AP_1-02_wh
AP_1-02_wi
AP_1-02_wj
AP_1-02_wk
AP_1-02_wl
AP_1-02_wm
AP_1-02_wn
AP_1-02_wo
AP_1-02_wp
AP_1-02_wq
AP_1-02_wr
AP_1-02_ws
AP_1-02_wt
AP_1-02_wu
AP_1-02_wv
AP_1-02_ww
AP_1-02_wx
AP_1-02_wy
AP_1-02_wz
AP_1-02_xa
AP_1-02_xb
AP_1-02_xc
AP_1-02_xd
AP_1-02_xe
AP_1-02_xf
AP_1-02_xg
AP_1-02_xh
AP_1-02_xi
AP_1-02_xj
AP_1-02_xk
AP_1-02_xl
AP_1-02_xm
AP_1-02_xn
AP_1-02_xo
AP_1-02_xp
AP_1-02_xq
AP_1-02_xr
AP_1-02_xs
AP_1-02_xt
AP_1-02_xu
AP_1-02_xv
AP_1-02_xw
AP_1-02_xx
AP_1-02_xy
AP_1-02_xz
AP_1-02_ya
AP_1-02_yb
AP_1-02_yc
AP_1-02_yd
AP_1-02_ye
AP_1-02_yf
AP_1-02_yg
AP_1-02_yh
AP_1-02_yi
AP_1-02_yj
AP_1-02_yk
AP_1-02_yl
AP_1-02_ym
AP_1-02_yn
AP_1-02_yo
AP_1-02_yp
AP_1-02_yq
AP_1-02_yr
AP_1-02_ys
AP_1-02_yt
AP_1-02_yu
AP_1-02_yv
AP_1-02_yw
AP_1-02_yx
AP_1-02_yy
AP_1-02_yz
AP_1-02_za
AP_1-02_zb
AP_1-02_zc
AP_1-02_zd
AP_1-02_ze
AP_1-02_zf
AP_1-02_zg
AP_1-02_zh
AP_1-02_zi
AP_1-02_zj
AP_1-02_zk
AP_1-02_zl
AP_1-02_zm
AP_1-02_zn
AP_1-02_zo
AP_1-02_zp
AP_1-02_zq
AP_1-02_zr
AP_1-02_zs
AP_1-02_zt
AP_1-02_zu
AP_1-02_zv
AP_1-02_zw
AP_1-02_zx
AP_1-02_zy
AP_1-02_zz
AP_1-02_aaa
AP_1-02_aab
AP_1-02_aac
AP_1-02_aad
AP_1-02_aae
AP_1-02_aaf
AP_1-02_aag
AP_1-02_aah
AP_1-02_aai
AP_1-02_aaj
AP_1-02_aak
AP_1-02_aal
AP_1-02_aam
AP_1-02_aan
AP_1-02_aao
AP_1-02_aap
AP_1-02_aaq
AP_1-02_aar
AP_1-02_aas
AP_1-02_aat
AP_1-02_aau
AP_1-02_aav
AP_1-02_aaw
AP_1-02_aax
AP_1-02_aay
AP_1-02_aaz
AP_1-02_aba
AP_1-02_abb
AP_1-02_abc
AP_1-02_abd
AP_1-02_abe
AP_1-02_abf
AP_1-02_abg
AP_1-02_abh
AP_1-02_abi
AP_1-02_abj
AP_1-02_abk
AP_1-02_abl
AP_1-02_abm
AP_1-02_abn
AP_1-02_abo
AP_1-02_abp
AP_1-02_abq
AP_1-02_abr
AP_1-02_abs
AP_1-02_abt
AP_1-02_abu
AP_1-02_abv
AP_1-02_abw
AP_1-02_abx
AP_1-02_aby
AP_1-02_abz
AP_1-02_aca
AP_1-02_acb
AP_1-02_acc
AP_1-02_acd
AP_1-02_ace
AP_1-02_acf
AP_1-02_acg
AP_1-02_ach
AP_1-02_aci
AP_1-02_acj
AP_1-02_ack
AP_1-02_acl
AP_1-02_acm
AP_1-02_acn
AP_1-02_aco
AP_1-02_acp
AP_1-02_acq
AP_1-02_acr
AP_1-02_acs
AP_1-02_act
AP_1-02_acu
AP_1-02_acv
AP_1-02_acw
AP_1-02_acx
AP_1-02_acy
AP_1-02_acz
AP_1-02_ada
AP_1-02_adb
AP_1-02_adc
AP_1-02_add
AP_1-02_ade
AP_1-02_adf
AP_1-02_adg
AP_1-02_adh
AP_1-02_adi
AP_1-02_adj
AP_1-02_adk
AP_1-02_adl
AP_1-02_adm
AP_1-02_adn
AP_1-02_ado
AP_1-02_adp
AP_1-02_adq
AP_1-02_adr
AP_1-02_ads
AP_1-02_adt
AP_1-02_adu
AP_1-02_adv
AP_1-02_adw
AP_1-02_adx
AP_1-02_ady
AP_1-02_adz
AP_1-02_aea
AP_1-02_aeb
AP_1-02_aec
AP_1-02_aed
AP_1-02_aee
AP_1-02_aef
AP_1-02_aeg
AP_1-02_aeh
AP_1-02_aei
AP_1-02_aej
AP_1-02_aek
AP_1-02_ael
AP_1-02_aem
AP_1-02_aen
AP_1-02_aeo
AP_1-02_aep
AP_1-02_aeq
AP_1-02_aer
AP_1-02_aes
AP_1-02_aet
AP_1-02_aeu
AP_1-02_aev
AP_1-02_aew
AP_1-02_aex
AP_1-02_aey
AP_1-02_aez
AP_1-02_afa
AP_1-02_afb
AP_1-02_afc
AP_1-02_afd
AP_1-02_afe
AP_1-02_aff
AP_1-02_afg
AP_1-02_afh
AP_1-02_afi
AP_1-02_afj
AP_1-02_afk
AP_1-02_afl
AP_1-02_afm
AP_1-02_afn
AP_1-02_afo
AP_1-02_afp
AP_1-02_afq
AP_1-02_afr
AP_1-02_afs
AP_1-02_aft
AP_1-02_afu
AP_1-02_afv
AP_1-02_afw
AP_1-02_afx
AP_1-02_afy
AP_1-02_afz
AP_1-02_aga
AP_1-02_agb
AP_1-02_agc
AP_1-02_agd
AP_1-02_age
AP_1-02_agf
AP_1-02_agg
AP_1-02_agh
AP_1-02_agi
AP_1-02_agj
AP_1-02_agk
AP_1-02_agl
AP_1-02_agm
AP_1-02_agn
AP_1-02_ago
AP_1-02_agp
AP_1-02_agq
AP_1-02_agr
AP_1-02_ags
AP_1-02_agt
AP_1-02_agu
AP_1-02_agv
AP_1-02_agw
AP_1-02_agx
AP_1-02_agy
AP_1-02_agz
AP_1-02_aha
AP_1-02_ahb
AP_1-02_ahc
AP_1-02_ahd
AP_1-02_ahe
AP_1-02_ahf
AP_1-02_ahg
AP_1-02_ahh
AP_1-02_ahi
AP_1-02_ahj
AP_1-02_ahk
AP_1-02_ahl
AP_1-02_ahm
AP_1-02_ahn
AP_1-02_aho
AP_1-02_ahp
AP_1-02_ahq
AP_1-02_ahr
AP_1-02_ahs
AP_1-02_aht
AP_1-02_ahu
AP_1-02_ahv
AP_1-02_ahw
AP_1-02_ahx
AP_1-02_ahy
AP_1-02_ahz
AP_1-02_aia
AP_1-02_aib
AP_1-02_aic
AP_1-02_aid
AP_1-02_aie
AP_1-02_aif
AP_1-02_aig
AP_1-02_aih
AP_1-02_aii
AP_1-02_aij
AP_1-02_aik
AP_1-02_ail
AP_1-02_aim
AP_1-02_ain
AP_1-02_aio
AP_1-02_aip
AP_1-02_aiq
AP_1-02_air
AP_1-02_ais
AP_1-02_ait
AP_1-02_aiu
AP_1-02_aiv
AP_1-02_aiw
AP_1-02_aix
AP_1-02_aiy
AP_1-02_aiz
AP_1-02_aja
AP_1-02_ajb
AP_1-02_ajc
AP_1-02_ajd
AP_1-02_aje
AP_1-02_ajf
AP_1-02_ajg
AP_1-02_ajh
AP_1-02_aji
AP_1-02_ajj
AP_1-02_ajk
AP_1-02_ajl
AP_1-02_ajm
AP_1-02_ajn
AP_1-02_ajo
AP_1-02_ajp
AP_1-02_ajq
AP_1-02_ajr
AP_1-02_ajs
AP_1-02_ajt
AP_1-02_aju
AP_1-02_ajv
AP_1-02_ajw
AP_1-02_ajx
AP_1-02_ajy
AP_1-02_ajz
AP_1-02_aka
AP_1-02_akb
AP_1-02_akc
AP_1-02_akd
AP_1-02_ake
AP_1-02_akf
AP_1-02_akg
AP_1-02_akh
AP_1-02_aki
AP_1-02_akj
AP_1-02_akk
AP_1-02_akl
AP_1-02_akm
AP_1-02_akn
AP_1-02_ako
AP_1-02_akp
AP_1-02_akq
AP_1-02_akr
AP_1-02_aks
AP_1-02_akt
AP_1-02_aku
AP_1-02_akv
AP_1-02_akw
AP_1-02_akx
AP_1-02_aky
AP_1-02_akz
AP_1-02_ala
AP_1-02_alb
AP_1-02_alc
AP_1-02_ald
AP_1-02_ale
AP_1-02_alf
AP_1-02_alg
AP_1-02_alh
AP_1-02_ali
AP_1-02_alj
AP_1-02_alk
AP_1-02_all
AP_1-02_alm
AP_1-02_aln
AP_1-02_alo
AP_1-02_alp
AP_1-02_alq
AP_1-02_alr
AP_1-02_als
AP_1-02_alt
AP_1-02_alu
AP_1-02_alv
AP_1-02_alw
AP_1-02_alx
AP_1-02_aly
AP_1-02_alz
AP_1-02_ama
AP_1-02_amb
AP_1-02_amc
AP_1-02_amd
AP_1-02_ame
AP_1-02_amf
AP_1-02_amg
AP_1-02_amh
AP_1-02_ami
AP_1-02_amj
AP_1-02_amk
AP_1-02_aml
AP_1-02_amm
AP_1-02_amn
AP_1-02_amo
AP_1-02_amp
AP_1-02_amq
AP_1-02_amr
AP_1-02_ams
AP_1-02_amt
AP_1-02_amu
AP_1-02_amv
AP_1-02_amw
AP_1-02_amx
AP_1-02_amy
AP_1-02_amz
AP_1-02_ana
AP_1-02_anb
AP_1-02_anc
AP_1-02_and
AP_1-02_ane
AP_1-02_anf
AP_1-02_ang
AP_1-02_anh
AP_1-02_ani
AP_1-02_anj
AP_1-02_ank
AP_1-02_anl
AP_1-02_anm
AP_1-02_ann
AP_1-02_ano
AP_1-02_anp
AP_1-02_anq
AP_1-02_anr
AP_1-02_ans
AP_1-02_ant
AP_1-02_anu
AP_1-02_anv
AP_1-02_anw
AP_1-02_anx
AP_1-02_any
AP_1-02_anz
AP_1-02_aoa
AP_1-02_aob
AP_1-02_aoc
AP_1-02_aod
AP_1-02_aoe
AP_1-02_aof
AP_1-02_aog
AP_1-02_aoh
AP_1-02_aoi
AP_1-02_aoj
AP_1-02_aok
AP_1-02_aol
AP_1-02_aom
AP_1-02_aon
AP_1-02_aoo
AP_1-02_aop
AP_1-02_aoq
AP_1-02_aor
AP_1-02_aos
AP_1-02_aot
AP_1-02_aou
AP_1-02_aov
AP_1-02_aow
AP_1-02_aox
AP_1-02_aoy
AP_1-02_aoz
AP_1-02_apa
AP_1-02_apb
AP_1-02_apc
AP_1-02_apd
AP_1-02_ape
AP_1-02_apf
AP_1-02_apg
AP_1-02_aph
AP_1-02_api
AP_1-02_apj
AP_1-02_apk
AP_1-02_apl
AP_1-02_apm
AP_1-02_apn
AP_1-02_apo
AP_1-02_app
AP_1-02_apq
AP_1-02_apr
AP_1-02_aps
AP_1-02_apt
AP_1-02_apu
AP_1-02_apv
AP_1-02_apw
AP_1-02_apx
AP_1-02_apy
AP_1-02_apz
AP_1-02_aqa
AP_1-02_aqb
AP_1-02_aqc
AP_1-02_aqd
AP_1-02_aqe
AP_1-02_aqf
AP_1-02_aqg
AP_1-02_aqh
AP_1-02_aqi
AP_1-02_aqj
AP_1-02_aqk
AP_1-02_aql
AP_1-02_aqm
AP_1-02_aqn
AP_1-02_aqo
AP_1-02_aqp
AP_1-02_aqq
AP_1-02_aqr
AP_1-02_aqs
AP_1-02_aqt
AP_1-02_aqu
AP_1-02_aqv
AP_1-02_aqw
AP_1-02_aqx
AP_1-02_aqy
AP_1-02_aqz
AP_1-02_ara
AP_1-02_arb
AP_1-02_arc
AP_1-02_ard
AP_1-02_are
AP_1-02_arf
AP_1-02_arg
AP_1-02_arh
AP_1-02_ari
AP_1-02_arj
AP_1-02_ark
AP_1-02_arl
AP_1-02_arm
AP_1-02_arn
AP_1-02_aro
AP_1-02_arp
AP_1-02_arq
AP_1-02_arr
AP_1-02_ars
AP_1-02_art
AP_1-02_aru
AP_1-02_arv
AP_1-02_arw
AP_1-02_arx
AP_1-02_ary
AP_1-02_arz
AP_1-02_asa
AP_1-02_asb
AP_1-02_asc
AP_1-02_asd
AP_1-02_ase
AP_1-02_asf
AP_1-02_asg
AP_1-02_ash
AP_1-02_asi
AP_1-02_asj
AP_1-02_ask
AP_1-02_asl
AP_1-02_asm
AP_1-02_asn
AP_1-02_aso
AP_1-02_asp
AP_1-02_asq
AP_1-02_asr
AP_1-02_ass
AP_1-02_ast
AP_1-02_asu
AP_1-02_asv
AP_1-02_asw
AP_1-02_asx
AP_1-02_asy
AP_1-02_asz
AP_1-02_ata
AP_1-02_atb
AP_1-02_atc
AP_1-02_atd
AP_1-02_ate
AP_1-02_atf
AP_1-02_atg
AP_1-02_ath
AP_1-02_ati
AP_1-02_atj
AP_1-02_atk
AP_1-02_atl
AP_1-02_atm
AP_1-02_atn
AP_1-02_ato
AP_1-02_atp
AP_1-02_atq
AP_1-02_atr
AP_1-02_ats
AP_1-02_att
AP_1-02_atu
AP_1-02_atv
AP_1-02_atw
AP_1-02_atx
AP_1-02_aty
AP_1-02_atz
AP_1-02_aua
AP_1-02_aub
AP_1-02_auc
AP_1-02_aud
AP_1-02_aue
AP_1-02_auf
AP_1-02_aug
AP_1-02_auh
AP_1-02_aui
AP_1-02_auj
AP_1-02_auk
AP_1-02_aul
AP_1-02_aum
AP_1-02_aun
AP_1-02_auo
AP_1-02_aup
AP_1-02_auq
AP_1-02_aur
AP_1-02_aus
AP_1-02_aut
AP_1-02_auu
AP_1-02_auv
AP_1-02_auw
AP_1-02_aux
AP_1-02_auy
AP_1-02_auz
AP_1-02_ava
AP_1-02_avb
AP_1-02_avc
AP_1-02_avd
AP_1-02_ave
AP_1-02_avf
AP_1-02_avg
AP_1-02_avh
AP_1-02_avi
AP_1-02_avj
AP_1-02_avk
AP_1-02_avl
AP_1-02_avm
AP_1-02_avn
AP_1-02_avo
AP_1-02_avp
AP_1-02_avq
AP_1-02_avr
AP_1-02_avs
AP_1-02_avt
AP_1-02_avu
AP_1-02_avv
AP_1-02_avw
AP_1-02_avx
AP_1-02_avy
AP_1-02_avz
AP_1-02_awa
AP_1-02_awb
AP_1-02_awc
AP_1-02_awd
AP_1-02_awe
AP_1-02_awf
AP_1-02_awg
AP_1-02_awh
AP_1-02_awi
AP_1-02_awj
AP_1-02_awk
AP_1-02_awl
AP_1-02_awm
AP_1-02_awn
AP_1-02_awo
AP_1-02_awp
AP_1-02_awq
AP_1-02_awr
AP_1-02_aws
AP_1-02_awt
AP_1-02_awu
AP_1-02_awv
AP_1-02_aww
AP_1-02_awx
AP_1-02_awy
AP_1-02_awz
AP_1-02_axa
AP_1-02_axb
AP_1-02_axc
AP_1-02_axd
AP_1-02_axe
AP_1-02_axf
AP_1-02_axg
AP_1-02_axh
AP_1-02_axi
AP_1-02_axj
AP_1-02_axk
AP_1-02_axl
AP_1-02_axm
AP_1-02_axn
AP_1-02_axo
AP_1-02_axp
AP_1-02_axq
AP_1-02_axr
AP_1-02_axs
AP_1-02_axt
AP_1-02_axu
AP_1-02_axv
AP_1-02_axw
AP_1-02_axx
AP_1-02_axy
AP_1-02_axz
AP_1-02_aya
AP_1-02_ayb
AP_1-02_ayc
AP_1-02_ayd
AP_1-02_aye
AP_1-02_ayf
AP_1-02_ayg
AP_1-02_ayh
AP_1-02_ayi
AP_1-02_ayj
AP_1-02_ayk
AP_1-02_ayl
AP_1-02_aym
AP_1-02_ayn
AP_1-02_ayo
AP_1-02_ayp
AP_1-02_ayq
AP_1-02_ayr
AP_1-02_ays
AP_1-02_ayt
AP_1-02_ayu
AP_1-02_ayv
AP_1-02_ayw
AP_1-02_ayx
AP_1-02_ayy
AP_1-02_ayz
AP_1-02_aza
AP_1-02_azb
AP_1-02_azc
AP_1-02_azd
AP_1-02_aze
AP_1-02_azf
AP_1-02_azg
AP_1-02_azh
AP_1-02_azi
AP_1-02_azj
AP_1-02_azk
AP_1-02_azl
AP_1-02_azm
AP_1-02_azn
AP_1-02_azo
AP_1-02_azp
AP_1-02_azq
AP_1-02_azr
AP_1-02_azs
AP_1-02_azt
AP_1-02_azu
AP_1-02_azv
AP_1-02_azw
AP_1-02_azx
AP_1-02_azy
AP_1-02_azz
AP_1-02_baa
AP_1-02_bab
AP_1-02_bac
AP_1-02_bad
AP_1-02_bae
AP_1-02_baf
AP_1-02_bag
AP_1-02_bah
AP_1-02_bai
AP_1-02_baj
AP_1-02_bak
AP_1-02_bal
AP_1-02_bam
AP_1-02_ban
AP_1-02_bao
AP_1-02_bap
AP_1-02_baq
AP_1-02_bar
AP_1-02_bas
AP_1-02_bat
AP_1-02_bau
AP_1-02_bav
AP_1-02_baw
AP_1-02_bax
AP_1-02_bay
AP_1-02_baz
AP_1-02_bba
AP_1-02_bbb
AP_1-02_bbc
AP_1-02_bbd
AP_1-02_bbe
AP_1-02_bbf
AP_1-02_bbg
AP_1-02_bbh
AP_1-02_bbi
AP_1-02_bbj
AP_1-02_bbk
AP_1-02_bbl
AP_1-02_bbm
AP_1-02_bbn
AP_1-02_bbo
AP_1-02_bbp
AP_1-02_bbq
AP_1-02_bbr
AP_1-02_bbs
AP_1-02_bbt
AP_1-02_bbu
AP_1-02_bbv
AP_1-02_bbw
AP_1-02_bbx
AP_1-02_bby
AP_1-02_bbz
AP_1-02_bca
AP_1-02_bcb
AP_1-02_bcc
AP_1-02_bcd
AP_1-02_bce
AP_1-02_bcf
AP_1-02_bcg
AP_1-02_bch
AP_1-02_bci
AP_1-02_bcj
AP_1-02_bck
AP_1-02_bcl
AP_1-02_bcm
AP_1-02_bcn
AP_1-02_bco
AP_1-02_bcp
AP_1-02_bcq
AP_1-02_bcr
AP_1-02_bcs
AP_1-02_bct
AP_1-02_bcu
AP_1-02_bcv
AP_1-02_bcw
AP_1-02_bcx
AP_1-02_bcy
AP_1-02_bcz
AP_1-02_bda
AP_1-02_bdb
AP_1-02_bdc
AP_1-02_bdd
AP_1-02_bde
AP_1-02_bdf
AP_1-02_bdg
AP_1-02_bdh
AP_1-02_bdi
AP_1-02_bdj
AP_1-02_bdk
AP_1-02_bdl
AP_1-02_bdm
AP_1-02_bdn
AP_1-02_bdo
AP_1-02_bdp
AP_1-02_bdq
AP_1-02_bdr
AP_1-02_bds
AP_1-02_bdt
AP_1-02_bdu
AP_1-02_bdv
AP_1-02_bdw
AP_1-02_bdx
AP_1-02_bdy
AP_1-02_bdz
AP_1-02_bea
AP_1-02_beb
AP_1-02_bec
AP_1-02_bed
AP_1-02_bee
AP_1-02_bef
AP_1-02_beg
AP_1-02_beh
AP_1-02_bei
AP_1-02_bej
AP_1-02_bek
AP_1-02_bel
AP_1-02_bem
AP_1-02_ben
AP_1-02_beo
AP_1-02_bep
AP_1-02_beq
AP_1-02_ber
AP_1-02_bes
AP_1-02_bet
AP_1-02_beu
AP_1-02_bev
AP_1-02_bew
AP_1-02_bex
AP_1-02_bey
AP_1-02_bez
AP_1-02_bfa
AP_1-02_bfb
AP_1-02_bfc
AP_1-02_bfd
AP_1-02_bfe
AP_1-02_bff
AP_1-02_bfg
AP_1-02_bfh
AP_1-02_bfi
AP_1-02_bfj
AP_1-02_bfk
AP_1-02_bfl
AP_1-02_bfm
AP_1-02_bfn
AP_1-02_bfo
AP_1-02_bfp
AP_1-02_bfq
AP_1-02_bfr
AP_1-02_bfs
AP_1-02_bft
AP_1-02_bfu
AP_1-02_bfv
AP_1-02_bfw
AP_1-02_bfx
AP_1-02_bfy
AP_1-02_bfz
AP_1-02_bga
AP_1-02_bgb
AP_1-02_bgc
AP_1-02_bgd
AP_1-02_bge
AP_1-02_bgf
AP_1-02_bgg
AP_1-02_bgh
AP_1-02_bgi
AP_1-02_bgj
AP_1-02_bgk
AP_1-02_bgl
AP_1-02_bgm
AP_1-02_bgn
AP_1-02_bgo
AP_1-02_bgp
AP_1-02_bgq
AP_1-02_bgr
AP_1-02_bgs
AP_1-02_bgt
AP_1-02_bgu
AP_1-02_bgv
AP_1-02_bgw
AP_1-02_bgx
AP_1-02_bgy
AP_1-02_bgz
AP_1-02_bha
AP_1-02_bhb
AP_1-02_bhc
AP_1-02_bhd
AP_1-02_bhe
AP_1-02_bhf
AP_1-02_bhg
AP_1-02_bhh
AP_1-02_bhi
AP_1-02_bhj
AP_1-02_bhk
AP_1-02_b

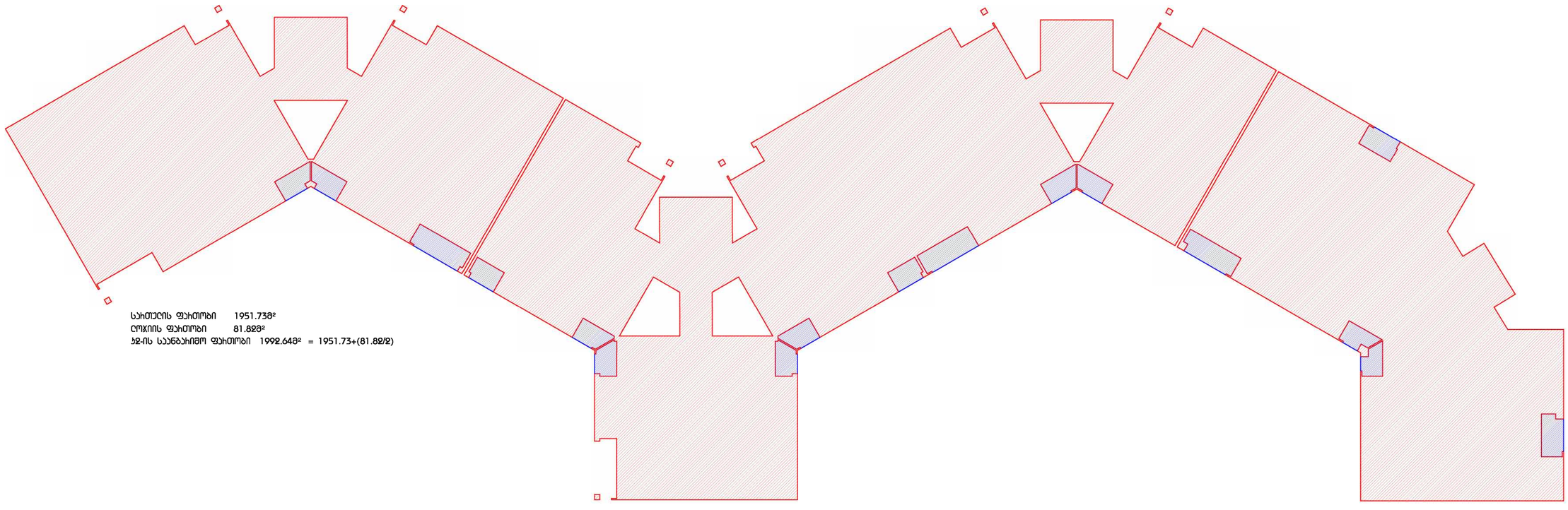

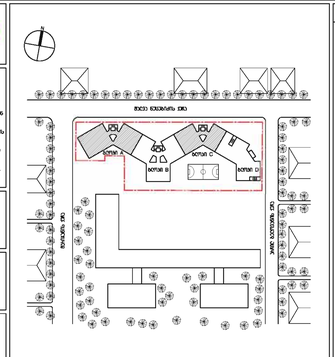

DEPHANI

არქიტექტორი

მიხეილ ქარუმიძე არქიტექტორი
"DEPHANI" - ს საერთაშორისო ბრენდ მენეჯერი ფრანკი
(მიხეილ ის დეფრანის) გამოცემა, ბრენდის 35 გამოცემა) მმაილით
"DEPHANI" - ს ტექნიკური დეპარტამენტის ხელმძღვანელი მარიამ ბერძენიშვილის მიერ შემოწმებული, ბრენდ დეფრანის 24 მოდელის 360 ხილვადობის ფოტოები ფრანკი ფრანკის მიერ.

ტექნიკურ დეპარტამენტთან 360 ხილვა ფოტოებისთვის.

m²

"PROGRESS" ltd

CASA CALDA

MN_A_206_3_ISOMAX Architecture & Design

პროექტის / ავტორური

ტექნიკის მოთხოვნები

1. სრული პროექტი გამოყენებული საკონსტრუქციო, ტექნიკური ინფორმაციები მიხედვით წარმოებული.
2. ფასადის წარმოება ალუმინის პროფილებით.
3. ფასადის ფერადი ტონი პანტონ 2965 ფერის 1%
4. ფასადის ელემენტი, ალუმინის პროფილის ტიპი ტექნიკური ტიპები-ტიპების ფერი
5. ალუმინის ფასადის ელემენტების ტექნიკური ტიპები ტექნიკური ტიპები-ტიპების ტექნიკური ტიპები. ტექნიკური ინფორმაციები ტიპები-ტიპების ტექნიკური ტიპები. ალუმინის ფასადის ელემენტების ტექნიკური ტიპები
6. ალუმინის ფასადის ელემენტების ტექნიკური ტიპები ალუმინის ფასადის ელემენტების ტექნიკური ტიპები
7. ფასადის ელემენტების ტექნიკური ტიპები ალუმინის ფასადის ელემენტების ტექნიკური ტიპები
8. ფასადის ელემენტების ტექნიკური ტიპები ალუმინის ფასადის ელემენტების ტექნიკური ტიპები
9. ფასადის ელემენტების ტექნიკური ტიპები ალუმინის ფასადის ელემენტების ტექნიკური ტიპები
10. ფასადის ელემენტების ტექნიკური ტიპები ალუმინის ფასადის ელემენტების ტექნიკური ტიპები
11. ფასადის ელემენტების ტექნიკური ტიპები ალუმინის ფასადის ელემენტების ტექნიკური ტიპები
12. ფასადის ელემენტების ტექნიკური ტიპები ალუმინის ფასადის ელემენტების ტექნიკური ტიპები
13. ფასადის ელემენტების ტექნიკური ტიპები ალუმინის ფასადის ელემენტების ტექნიკური ტიპები
14. ალუმინის ფასადის ელემენტების ტექნიკური ტიპები ალუმინის ფასადის ელემენტების ტექნიკური ტიპები
15. ფასადის ელემენტების ტექნიკური ტიპები ალუმინის ფასადის ელემენტების ტექნიკური ტიპები

ტექნიკის მოთხოვნები

1. ფიქსირებული ალუმინის ფანჯრების სისტემის ტექნიკური ტიპები ალუმინის ფასადის ელემენტების ტექნიკური ტიპები
2. ალუმინის ფასადის ელემენტების ტექნიკური ტიპები
3. ფიქსირებული ალუმინის ფანჯრების სისტემის ტექნიკური ტიპები ალუმინის ფასადის ელემენტების ტექნიკური ტიპები
4. ალუმინის ფასადის ელემენტების ტექნიკური ტიპები ალუმინის ფასადის ელემენტების ტექნიკური ტიპები
5. ალუმინის ფასადის ელემენტების ტექნიკური ტიპები ალუმინის ფასადის ელემენტების ტექნიკური ტიპები
6. ალუმინის ფასადის ელემენტების ტექნიკური ტიპები ალუმინის ფასადის ელემენტების ტექნიკური ტიპები
7. ალუმინის ფასადის ელემენტების ტექნიკური ტიპები ალუმინის ფასადის ელემენტების ტექნიკური ტიპები
8. ალუმინის ფასადის ელემენტების ტექნიკური ტიპები ალუმინის ფასადის ელემენტების ტექნიკური ტიპები
9. ალუმინის ფასადის ელემენტების ტექნიკური ტიპები ალუმინის ფასადის ელემენტების ტექნიკური ტიპები
10. ალუმინის ფასადის ელემენტების ტექნიკური ტიპები ალუმინის ფასადის ელემენტების ტექნიკური ტიპები
11. ალუმინის ფასადის ელემენტების ტექნიკური ტიპები ალუმინის ფასადის ელემენტების ტექნიკური ტიპები
12. ალუმინის ფასადის ელემენტების ტექნიკური ტიპები ალუმინის ფასადის ელემენტების ტექნიკური ტიპები
13. ალუმინის ფასადის ელემენტების ტექნიკური ტიპები ალუმინის ფასადის ელემენტების ტექნიკური ტიპები
14. ალუმინის ფასადის ელემენტების ტექნიკური ტიპები ალუმინის ფასადის ელემენტების ტექნიკური ტიპები
15. ალუმინის ფასადის ელემენტების ტექნიკური ტიპები ალუმინის ფასადის ელემენტების ტექნიკური ტიპები

სასწავლებელი სახლი მაღვა ნასაბამიძის ქუჩაზე

პროექტი

ბ2-ის საანგარიშო ბებამ +4 სართული ნიშნული +12.800

ნახაზი

30.09.2013	100% შემოწმებული
04.06.2013	100% საპროექტო დოკუმენტი

პროექტის ფორმატი	008
პროექტის ფორმატი	1:5A-001.A
მასშტაბი / ფორმატის ზომა	1:100/841x1189
ფაზა	01.2013_პროექტი
პროექტის	01.2013_პროექტი
სქემის	
თარიღი	30.09.13
ნახაზის ნომერი	MN_A - 206

MN_A - 206_პ

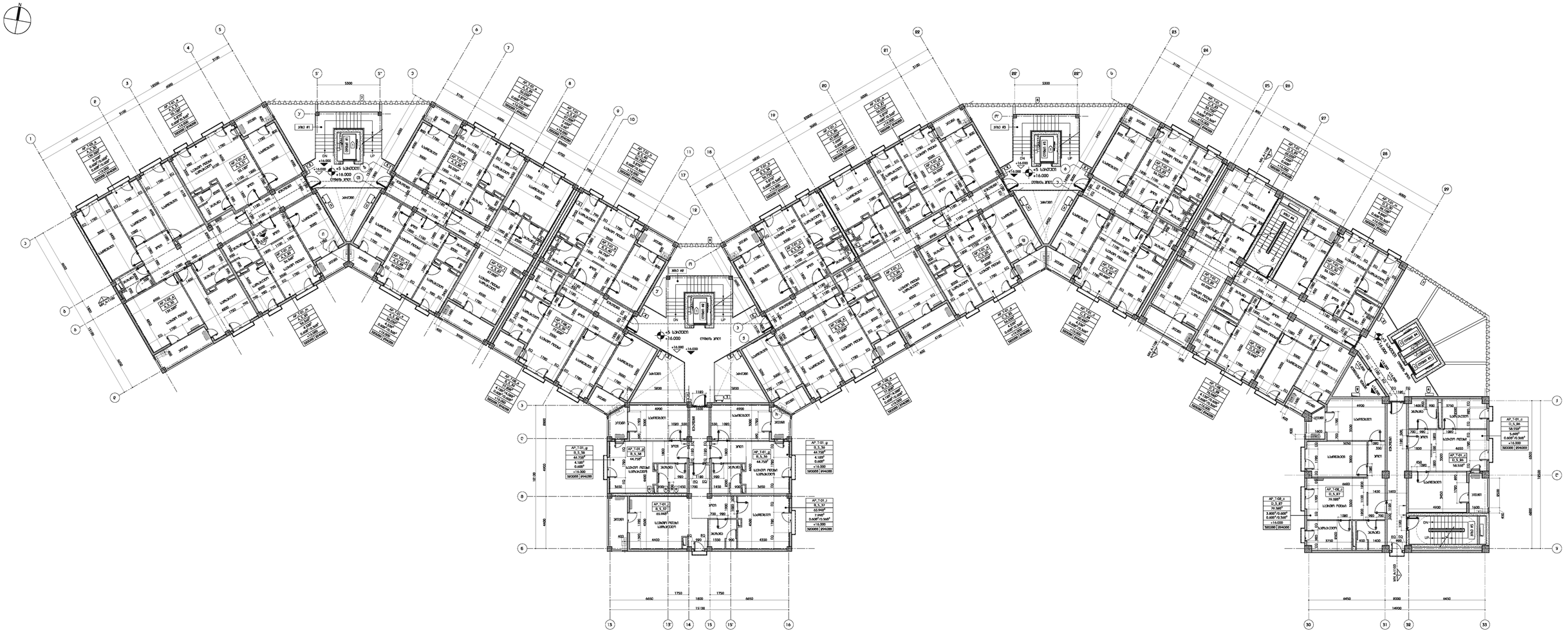
AP_T-01_a
AP_T-01_b
AP_T-01_c
AP_T-01_d
AP_T-01_e
AP_T-01_f
AP_T-01_g
AP_T-01_h
AP_T-01_i
AP_T-01_j
AP_T-02_a
AP_T-02_b
AP_T-02_c
AP_T-02_d
AP_T-02_e
AP_T-02_f
AP_T-02_g
AP_T-02_h
AP_T-02_i
AP_T-02_j
AP_T-03_a
AP_T-03_b
AP_T-03_c
AP_T-03_d
AP_T-03_e
AP_T-03_f
AP_T-03_g
AP_T-03_h
AP_T-03_i
AP_T-03_j
AP_T-04_a
AP_T-04_b
AP_T-04_c
AP_T-04_d
AP_T-04_e
AP_T-04_f
AP_T-04_g
AP_T-04_h
AP_T-04_i
AP_T-04_j
AP_T-05_a
AP_T-05_b
AP_T-05_c
AP_T-05_d
AP_T-05_e
AP_T-05_f
AP_T-05_g
AP_T-05_h
AP_T-05_i
AP_T-05_j
AP_T-06_a
AP_T-06_b
AP_T-06_c
AP_T-06_d
AP_T-06_e
AP_T-06_f
AP_T-06_g
AP_T-06_h
AP_T-06_i
AP_T-06_j
AP_T-07_a
AP_T-07_b
AP_T-07_c
AP_T-07_d
AP_T-07_e
AP_T-07_f
AP_T-07_g
AP_T-07_h
AP_T-07_i
AP_T-07_j
AP_T-08_a
AP_T-08_b
AP_T-08_c
AP_T-08_d
AP_T-08_e
AP_T-08_f
AP_T-08_g
AP_T-08_h
AP_T-08_i
AP_T-08_j
AP_T-09_a
AP_T-09_b
AP_T-09_c
AP_T-09_d
AP_T-09_e
AP_T-09_f
AP_T-09_g
AP_T-09_h
AP_T-09_i
AP_T-09_j
AP_T-10_a
AP_T-10_b
AP_T-10_c
AP_T-10_d
AP_T-10_e
AP_T-10_f
AP_T-10_g
AP_T-10_h
AP_T-10_i
AP_T-10_j
AP_T-11_a
AP_T-11_b
AP_T-11_c
AP_T-11_d
AP_T-11_e
AP_T-11_f
AP_T-11_g
AP_T-11_h
AP_T-11_i
AP_T-11_j
AP_T-12_a
AP_T-12_b
AP_T-12_c
AP_T-12_d
AP_T-12_e
AP_T-12_f
AP_T-12_g
AP_T-12_h
AP_T-12_i
AP_T-12_j
AP_T-13_a
AP_T-13_b
AP_T-13_c
AP_T-13_d
AP_T-13_e
AP_T-13_f
AP_T-13_g
AP_T-13_h
AP_T-13_i
AP_T-13_j
AP_T-14_a
AP_T-14_b
AP_T-14_c
AP_T-14_d
AP_T-14_e
AP_T-14_f
AP_T-14_g
AP_T-14_h
AP_T-14_i
AP_T-14_j
AP_T-15_a
AP_T-15_b
AP_T-15_c
AP_T-15_d
AP_T-15_e
AP_T-15_f
AP_T-15_g
AP_T-15_h
AP_T-15_i
AP_T-15_j
AP_T-16_a
AP_T-16_b
AP_T-16_c
AP_T-16_d
AP_T-16_e
AP_T-16_f
AP_T-16_g
AP_T-16_h
AP_T-16_i
AP_T-16_j
AP_T-17_a
AP_T-17_b
AP_T-17_c
AP_T-17_d
AP_T-17_e
AP_T-17_f
AP_T-17_g
AP_T-17_h
AP_T-17_i
AP_T-17_j
AP_T-18_a
AP_T-18_b
AP_T-18_c
AP_T-18_d
AP_T-18_e
AP_T-18_f
AP_T-18_g
AP_T-18_h
AP_T-18_i
AP_T-18_j
AP_T-19_a
AP_T-19_b
AP_T-19_c
AP_T-19_d
AP_T-19_e
AP_T-19_f
AP_T-19_g
AP_T-19_h
AP_T-19_i
AP_T-19_j
AP_T-20_a
AP_T-20_b
AP_T-20_c
AP_T-20_d
AP_T-20_e
AP_T-20_f
AP_T-20_g
AP_T-20_h
AP_T-20_i
AP_T-20_j
AP_T-21_a
AP_T-21_b
AP_T-21_c
AP_T-21_d
AP_T-21_e
AP_T-21_f
AP_T-21_g
AP_T-21_h
AP_T-21_i
AP_T-21_j
AP_T-22_a
AP_T-22_b
AP_T-22_c
AP_T-22_d
AP_T-22_e
AP_T-22_f
AP_T-22_g
AP_T-22_h
AP_T-22_i
AP_T-22_j
AP_T-23_a
AP_T-23_b
AP_T-23_c
AP_T-23_d
AP_T-23_e
AP_T-23_f
AP_T-23_g
AP_T-23_h
AP_T-23_i
AP_T-23_j
AP_T-24_a
AP_T-24_b
AP_T-24_c
AP_T-24_d
AP_T-24_e
AP_T-24_f
AP_T-24_g
AP_T-24_h
AP_T-24_i
AP_T-24_j
AP_T-25_a
AP_T-25_b
AP_T-25_c
AP_T-25_d
AP_T-25_e
AP_T-25_f
AP_T-25_g
AP_T-25_h
AP_T-25_i
AP_T-25_j
AP_T-26_a
AP_T-26_b
AP_T-26_c
AP_T-26_d
AP_T-26_e
AP_T-26_f
AP_T-26_g
AP_T-26_h
AP_T-26_i
AP_T-26_j
AP_T-27_a
AP_T-27_b
AP_T-27_c
AP_T-27_d
AP_T-27_e
AP_T-27_f
AP_T-27_g
AP_T-27_h
AP_T-27_i
AP_T-27_j
AP_T-28_a
AP_T-28_b
AP_T-28_c
AP_T-28_d
AP_T-28_e
AP_T-28_f
AP_T-28_g
AP_T-28_h
AP_T-28_i
AP_T-28_j
AP_T-29_a
AP_T-29_b
AP_T-29_c
AP_T-29_d
AP_T-29_e
AP_T-29_f
AP_T-29_g
AP_T-29_h
AP_T-29_i
AP_T-29_j
AP_T-30_a
AP_T-30_b
AP_T-30_c
AP_T-30_d
AP_T-30_e
AP_T-30_f
AP_T-30_g
AP_T-30_h
AP_T-30_i
AP_T-30_j
AP_T-31_a
AP_T-31_b
AP_T-31_c
AP_T-31_d
AP_T-31_e
AP_T-31_f
AP_T-31_g
AP_T-31_h
AP_T-31_i
AP_T-31_j
AP_T-32_a
AP_T-32_b
AP_T-32_c
AP_T-32_d
AP_T-32_e
AP_T-32_f
AP_T-32_g
AP_T-32_h
AP_T-32_i
AP_T-32_j
AP_T-33_a
AP_T-33_b
AP_T-33_c
AP_T-33_d
AP_T-33_e
AP_T-33_f
AP_T-33_g
AP_T-33_h
AP_T-33_i
AP_T-33_j
ლიფტი #1
ლიფტი #2
ლიფტი #3
ასანთქმელი
ელ. ფარი
სველი წერტილი
საცხოვრებელი
სველი წერტილი
საცხოვრებელი
სველი წერტილი
საცხოვრებელ

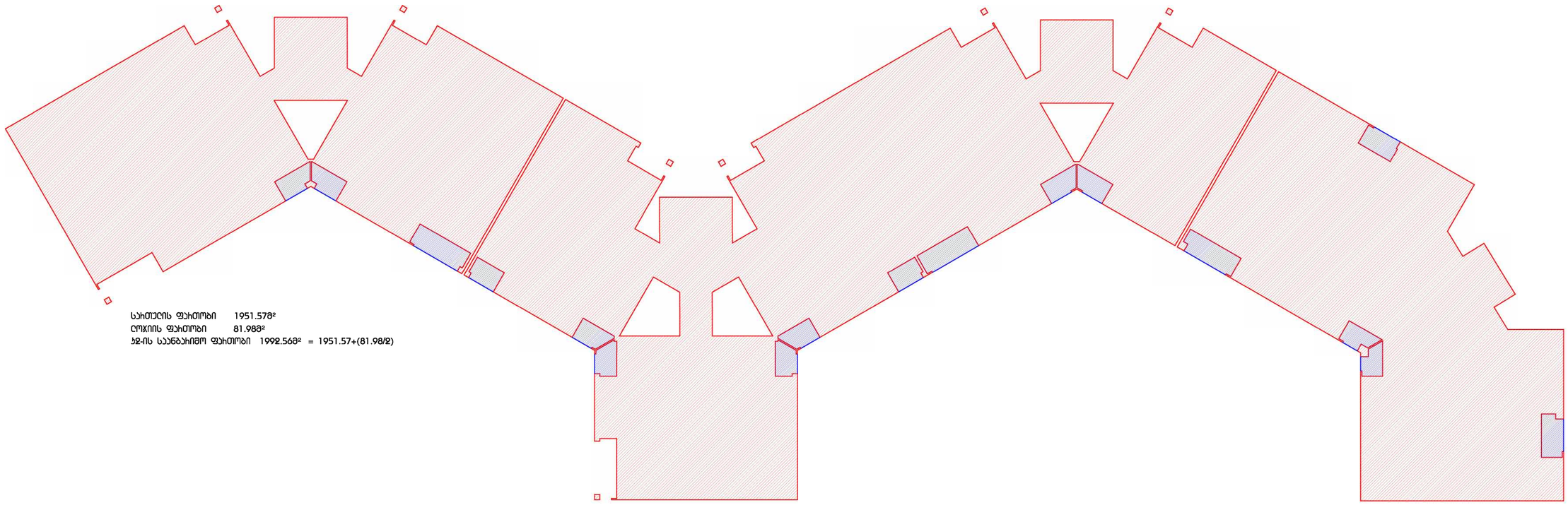

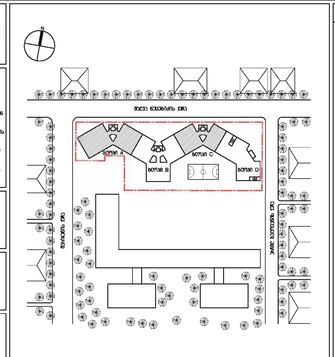

არქიტექტორი	
კონსტრუქციული ნაწილი	
ელექტრომოწყობილობა	
სანტექნიკა	
ვენტილაცია	
სამშენებლო ნაწილი	
ელექტრომოწყობილობა	
სანტექნიკა	
ვენტილაცია	

1. სულ ეზოებით გათვალისწინებული საერთაშორის. ტერიტორიის რეგისტრაციაზე მიმართვა ტერიტორიაზე
2. ფასადის ტექნიკის ნაწილში
3. ფასად ეზოში ტანს 2665 ნაწილ 1%
4. ფასადებით ფასადები ტანს ფასადებით ფასადებით ნაწილ ტანსაფარი ტანსაფარ-ტანსაფარ ფასად
5. ტანსაფარები ტანს ტანსაფარები ტანსაფარ ნაწილ ტანსაფარ ტანსაფარ-ტანსაფარ ტანსაფარ ტანსაფარ ტანს. ტანსაფარ ტანსაფარ ტანსაფარ

AP_1.01_a
S_6.45
44.73M²
4.18M²
0.60M²
+19.800
5800000 | 5040055
AP_1.01_g
S_6.45
44.73M²
4.18M²
0.60M²
+19.800
5800000 | 5040055
AP_1.01_j
S_6.44
65.94M²
7.09M²
0.60M²/0.54M²
+19.800
5800000 | 5040055
AP_1.01_c
S_6.38
70.38M²
3.80M²/0.60M²
7.09M²/0.54M²
+19.800
5800000 | 5040055
AP_1.01_d
S_6.31
56.55M²
5.09M²
0.60M²/0.54M²
+19.800
5800000 | 5040055
AP_1.01_i
S_6.31
56.55M²
+19.800
5800000 | 5040055
AP_1.02_j
S_6.38
79.38M²
+19.800
5800000 | 5040055
AP_1.01_h
S_6.31
56.55M²
+19.800
5800000 | 5040055
AP_1.01_b
S_6.31
56.55M²
+19.800
5800000 | 5040055
AP_1.01_e
S_6.31
56.55M²
+19.800
5800000 | 5040055
AP_1.01_f
S_6.31
56.55M²
+19.800
5800000 | 5040055
AP_1.01_k
S_6.31
56.55M²
+19.800
5800000 | 5040055
AP_1.01_l
S_6.31
56.55M²
+19.800
5800000 | 5040055
AP_1.02_a
S_6.38
70.38M²
+19.800
5800000 | 5040055
AP_1.02_b
S_6.38
70.38M²
+19.800
5800000 | 5040055
AP_1.02_c
S_6.38
70.38M²
+19.800
5800000 | 5040055
AP_1.02_d
S_6.38
70.38M²
+19.800
5800000 | 5040055
AP_1.02_e
S_6.38
70.38M²
+19.800
5800000 | 5040055
AP_1.02_f
S_6.38
70.38M²
+19.800
5800000 | 5040055
AP_1.02_g
S_6.38
70.38M²
+19.800
5800000 | 5040055
AP_1.02_h
S_6.38
70.38M²
+19.800
5800000 | 5040055
AP_1.02_i
S_6.38
70.38M²
+19.800
5800000 | 5040055
AP_1.02_k
S_6.38
70.38M²
+19.800
5800000 | 5040055
AP_1.02_l
S_6.38
70.38M²
+19.800
5800000 | 5040055
AP_1.03_a
S_6.45
44.73M²
4.18M²
0.60M²
+19.800
5800000 | 5040055
AP_1.03_b
S_6.45
44.73M²
4.18M²
0.60M²
+19.800
5800000 | 5040055
AP_1.03_c
S_6.45
44.73M²
4.18M²
0.60M²
+19.800
5800000 | 5040055
AP_1.03_d
S_6.45
44.73M²
4.18M²
0.60M²
+19.800
5800000 | 5040055
AP_1.03_e
S_6.45
44.73M²
4.18M²
0.60M²
+19.800
5800000 | 5040055
AP_1.03_f
S_6.45
44.73M²
4.18M²
0.60M²
+19.800
5800000 | 5040055
AP_1.03_g
S_6.45
44.73M²
4.18M²
0.60M²
+19.800
5800000 | 5040055
AP_1.03_h
S_6.45
44.73M²
4.18M²
0.60M²
+19.800
5800000 | 5040055
AP_1.03_i
S_6.45
44.73M²
4.18M²
0.60M²
+19.800
5800000 | 5040055
AP_1.03_j
S_6.45
44.73M²
4.18M²
0.60M²
+19.800
5800000 | 5040055
AP_1.03_k
S_6.45
44.73M²
4.18M²
0.60M²
+19.800
5800000 | 5040055
AP_1.03_l
S_6.45
44.73M²
4.18M²
0.60M²
+19.800
5800000 | 5040055
AP_1.04_a
S_6.45
44.73M²
4.18M²
0.60M²
+19.800
5800000 | 5040055
AP_1.04_b
S_6.45
44.73M²
4.18M²
0.60M²
+19.800
5800000 | 5040055
AP_1.04_c
S_6.45
44.73M²
4.18M²
0.60M²
+19.800
5800000 | 5040055
AP_1.04_d
S_6.45
44.73M²
4.18M²
0.60M²
+19.800
5800000 | 5040055
AP_1.04_e
S_6.45
44.73M²
4.18M²
0.60M²
+19.800
5800000 | 5040055
AP_1.04_f
S_6.45
44.73M²
4.18M²
0.60M²
+19.800
5800000 | 5040055
AP_1.04_g
S_6.45
44.73M²
4.18M²
0.60M²
+19.800
5800000 | 5040055
AP_1.04_h
S_6.45
44.73M²
4.18M²
0.60M²
+19.800
5800000 | 5040055
AP_1.04_i
S_6.45
44.73M²
4.18M²
0.60M²
+19.800
5800000 | 5040055
AP_1.04_j
S_6.45
44.73M²
4.18M²
0.60M²
+19.800
5800000 | 5040055
AP_1.04_k
S_6.45
44.73M²
4.18M²
0.60M²
+19.800
5800000 | 5040055
AP_1.04_l
S_6.45
44.73M²
4.18M²
0.60M²
+19.800
5800000 | 5040055
AP_1.05_a
S_6.45
44.73M²
4.18M²
0.60M²
+19.800
5800000 | 5040055
AP_1.05_b
S_6.45
44.73M²
4.18M²
0.60M²
+19.800
5800000 | 5040055
AP_1.05_c
S_6.45
44.73M²
4.18M²
0.60M²
+19.800
5800000 | 5040055
AP_1.05_d
S_6.45
44.73M²
4.18M²
0.60M²
+19.800
5800000 | 5040055
AP_1.05_e
S_6.45
44.73M²
4.18M²
0.60M²
+19.800
5800000 | 5040055
AP_1.05_f
S_6.45
44.73M²
4.18M²
0.60M²
+19.800
5800000 | 5040055
AP_1.05_g
S_6.45
44.73M²
4.18M²
0.60M²
+19.800
5800000 | 5040055
AP_1.05_h
S_6.45
44.73M²
4.18M²
0.60M²
+19.800
5800000 | 5040055
AP_1.05_i
S_6.45
44.73M²
4.18M²
0.60M²
+19.800
5800000 | 5040055
AP_1.05_j
S_6.45
44.73M²
4.18M²
0.60M²
+19.800
5800000 | 5040055
AP_1.05_k
S_6.45
44.73M²
4.18M²
0.60M²
+19.800
5800000 | 5040055
AP_1.05_l
S_6.45
44.73M²
4.18M²
0.60M²
+19.800
5800000 | 5040055
AP_1.06_a
S_6.45
44.73M²
4.18M²
0.60M²
+19.800
5800000 | 5040055
AP_1.06_b
S_6.45
44.73M²
4.18M²
0.60M²
+19.800
5800000 | 5040055
AP_1.06_c
S_6.45
44.73M²
4.18M²
0.60M²
+19.800
5800000 | 5040055
AP_1.06_d
S_6.45
44.73M²
4.18M²
0.60M²
+19.800
5800000 | 5040055
AP_1.06_e
S_6.45
44.73M²
4.18M²
0.60M²
+19.800
5800000 | 5040055
AP_1.06_f
S_6.45
44.73M²
4.18M²
0.60M²
+19.800
5800000 | 5040055
AP_1.06_g
S_6.45
44.73M²
4.18M²
0.60M²
+19.800
5800000 | 5040055
AP_1.06_h
S_6.45
44.73M²
4.18M²
0.60M²
+19.800
5800000 | 5040055
AP_1.06_i
S_6.45
44.73M²
4.18M²
0.60M²
+19.800
5800000 | 5040055
AP_1.06_j
S_6.45
44.73M²
4.18M²
0.60M²
+19.800
5800000 | 5040055
AP_1.06_k
S_6.45
44.73M²
4.18M²
0.60M²
+19.800
5800000 | 5040055
AP_1.06_l
S_6.45
44.73M²
4.18M²
0.60M²
+19.800
5800000 | 5040055
AP_1.07_a
S_6.45
44.73M²
4.18M²
0.60M²
+19.800
5800000 | 5040055
AP_1.07_b
S_6.45
44.73M²
4.18M²
0.60M²
+19.800
5800000 | 5040055
AP_1.07_c
S_6.45
44.73M²
4.18M²
0.60M²
+19.800
5800000 | 5040055
AP_1.07_d
S_6.45
44.73M²
4.18M²
0.60M²
+19.800
5800000 | 5040055
AP_1.07_e
S_6.45
44.73M²
4.18M²
0.60M²
+19.800
5800000 | 5040055
AP_1.07_f
S_6.45
44.73M²
4.18M²
0.60M²
+19.800
5800000 | 5040055
AP_1.07_g
S_6.45
44.73M²
4.18M²
0.60M²
+19.800
5800000 | 5040055
AP_1.07_h
S_6.45
44.73M²
4.18M²
0.60M²
+19.800
5800000 | 5040055
AP_1.07_i
S_6.45
44.73M²
4.18M²
0.60M²
+19.800
5800000 | 5040055
AP_1.07_j
S_6.45
44.73M²
4.18M²
0.60M²
+19.800
5800000 | 5040055
AP_1.07_k
S_6.45
44.73M²
4.18M²
0.60M²
+19.800
5800000 | 5040055
AP_1.07_l
S_6.45
44.73M²
4.18M²
0.60M²
+19.800
5800000 | 5040055
AP_1.08_a
S_6.45
44.73M²
4.18M²
0.60M²
+19.800
5800000 | 5040055
AP_1.08_b
S_6.45
44.73M²
4.18M²
0.60M²
+19.800
5800000 | 5040055
AP_1.08_c
S_6.45
44.73M²
4.18M²
0.60M²
+19.800
5800000 | 5040055
AP_1.08_d
S_6.45
44.73M²
4.18M²
0.60M²
+19.800
5800000 | 5040055
AP_1.08_e
S_6.45
44.73M²
4.18M²
0.60M²
+19.800
5800000 | 5040055
AP_1.08_f
S_6.45
44.73M²
4.18M²
0.60M²
+19.800
5800000 | 5040055
AP_1.08_g
S_6.45
44.73M²
4.18M²
0.60M²
+19.800
5800000 | 5040055
AP_1.08_h
S_6.45
44.73M²
4.18M²
0.60M²
+19.800
5800000 | 5040055
AP_1.08_i
S_6.45
44.73M²
4.18M²
0.60M²
+19.800
5800000 | 5040055
AP_1.08_j
S_6.45
44.73M²
4.18M²
0.60M²
+19.800
5800000 | 5040055
AP_1.08_k
S_6.45
44.73M²
4.18M²
0.60M²
+19.800
5800000 | 5040055
AP_1.08_l
S_6.45
44.73M²
4.18M²
0.60M²
+19.800
5800000 | 5040055
AP_1.09_a
S_6.45
44.73M²
4.18M²
0.60M²
+19.800
5800000 | 5040055
AP_1.09_b
S_6.45
44.73M²
4.18M²
0.60M²
+19.800
5800000 | 5040055
AP_1.09_c
S_6.45
44.73M²
4.18M²
0.60M²
+19.800
5800000 | 5040055
AP_1.09_d
S_6.45
44.73M²
4.18M²
0.60M²
+19.800
5800000 | 5040055
AP_1.09_e
S_6.45
44.73M²
4.18M²
0.60M²
+19.800
5800000 | 5040055
AP_1.09_f
S_6.45
44.73M²
4.18M²
0.60M²
+19.800
5800000 | 5040055
AP_1.09_g
S_6.45
44.73M²
4.18M²
0.60M²
+19.800
5800000 | 5040055
AP_1.09_h
S_6.45
44.73M²
4.18M²
0.60M²
+19.800
5800000 | 5040055
AP_1.09_i
S_6.45
44.73M²
4.18M²
0.60M²
+19.800
5800000 | 5040055
AP_1.09_j
S_6.45
44.73M²
4.18M²
0.60M²
+19.800
5800000 | 5040055
AP_1.09_k
S_6.45
44.73M²
4.18M²
0.60M²
+19.800
5800000 | 5040055
AP_1.09_l
S_6.45
44.73M²
4.18M²
0.60M²
+19.800
5800000 | 5040055
AP_1.10_a
S_6.45
44.73M²
4.18M²
0.60M²
+19.800
5800000 | 5040055
AP_1.10_b
S_6.45
44.73M²
4.18M²
0.60M²
+19.800
5800000 | 5040055
AP_1.10_c
S_6.45
44.73M²
4.18M²
0.60M²
+19.800
5800000 | 5040055
AP_1.10_d
S_6.45
44.73M²
4.18M²
0.60M²
+19.800
5800000 | 5040055
AP_1.10_e
S_6.45
44.73M²
4.18M²
0.60M²
+19.800
5800000 | 5040055
AP_1.10_f
S_6.45
44.73M²
4.18M²
0.60M²
+19.800
5800000 | 5040055
AP_1.10_g
S_6.45
44.73M²
4.18M²
0.60M²
+19.800
5800000 | 5040055
AP_1.10_h
S_6.45
44.73M²
4.18M²
0.60M²
+19.800
5800000 | 5040055
AP_1.10_i
S_6.45
44.73M²
4.18M²
0.60M²
+19.800
5800000 | 5040055
AP_1.10_j
S_6.45
44.73M²
4.18M²
0.60M²
+19.800
5800000 | 5040055
AP_1.10_k
S_6.45
44.73M²
4.18M²
0.60M²
+19.800
5800000 | 5040055
AP_1.10_l
S_6.45
44.73M²
4.18M²
0.60M²
+19.800
5800000 | 5040055
AP_1.11_a
S_6.45
44.73M²
4.18M²
0.60M²
+19.800
5800000 | 5040055
AP_1.11_b
S_6.45
44.73M²
4.18M²
0.60M²
+19.800
5800000 | 5040055
AP_1.11_c
S_6.45
44.73M²
4.18M²
0.60M²
+19.800
5800000 | 5040055
AP_1.11_d
S_6.45
44.73M²
4.18M²
0.60M²
+19.800
5800000 | 5040055
AP_1.11_e
S_6.45
44.73M²
4.18M²
0.60M²
+19.800
5800000 | 5040055
AP_1.11_f
S_6.45
44.73M²
4.18M²
0.60M²
+19.800
5800000 | 5040055
AP_1.11_g
S_6.45
44.73M²
4.18M²
0.60M²
+19.800
5800000 | 5040055
AP_1.11_h
S_6.45
44.73M²
4.18M²
0.60M²
+19.800
5800000 | 5040055
AP_1.11_i
S_6.45
44.73M²
4.18M²
0.60M²
+19.800
5800000 | 5040055
AP_1.11_j
S_6.45
44.73M²
4.18M²
0.60M²
+19.800
5800000 | 5040055
AP_1.11_k
S_6.45
44.73M²
4.18M²
0.60M²
+19.800
5800000 | 5040055
AP_1.11_l
S_6.45
44.73M²
4.18M²
0.60M²
+19.800
5800000 | 5040055
AP_1.12_a
S_6.45
44.73M²
4.18M²
0.60M²
+19.800
5800000 | 5040055
AP_1.12_b
S_6.45
44.73M²
4.18M²
0.60M²
+19.800
5800000 | 5040055
AP_1.12_c
S_6.45
44.73M²
4.18M²
0.60M²
+19.800
5800000 | 5040055
AP_1.12_d
S_6.45
44.73M²
4.18M²
0.60M²
+19.800
5800000 | 5040055
AP_1.12_e
S_6.45
44.73M²
4.18M²
0.60M²
+19.800
5800000 | 5040055
AP_1.12_f
S_6.45
44.73M²
4.18M²
0.60M²
+19.800
5800000 | 5040055
AP_1.12_g
S_6.45
44.73M²
4.18M²
0.60M²
+19.800
5800000 | 5040055
AP_1.12_h
S_6.45
44.73M²
4.18M²
0.60M²
+19.800
5800000 | 5040055
AP_1.12_i
S_6.45
44.73M²
4.18M²
0.60M²
+19.800
5800000 | 5040055
AP_1.12_j
S_6.45
44.73M²
4.18M²
0.60M²
+19.800
5800000 | 5040055
AP_1.12_k
S_6.45
44.73M²
4.18M²
0.60M²
+19.800
5800000 | 5040055
AP_1.12_l
S_6.45
44.73M²
4.18M²
0.60M²
+19.800
5800000 | 5040055
AP_1.13_a
S_6.45
44.73M²
4.18M²
0.60M²
+19.800
5800000 | 5040055
AP_1.13_b
S_6.45
44.73M²
4.18M²
0.60M²
+19.800
5800000 | 5040055
AP_1.13_c
S_6.45
44.73M²
4.18M²
0.60M²
+19.800
5800000 | 5040055
AP_1.13_d
S_6.45
44.73M²
4.18M²
0.60M²
+19.800
5800000 | 5040055
AP_1.13_e
S_6.45
44.73M²
4.18M²
0.60M²
+19.800
5800000 | 5040055
AP_1.13_f
S_6.45
44.73M²
4.18M²
0.60M²
+19.800
5800000 | 5040055
AP_1.13_g
S_6.45
44.73M²
4.18M²
0.60M²
+19.800
5800000 | 5040055
AP_1.13_h
S_6.45
44.73M²
4.18M²
0.60M²
+19.800
5800000 | 5040055
AP_1.13_i
S_6.45
44.73M²
4.18M²
0.60M²
+19.800
5800000 | 5040055
AP_1.13_j
S_6.45
44.73M²
4.18M²
0.60M²
+19.800
5800000 | 5040055
AP_1.13_k
S_6.45
44.73M²
4.18M²
0.60M²
+19.800
5800000 | 5040055
AP_1.13_l
S_6.45
44.73M²
4.18M²
0.60M²
+19.800
5800000 | 5040055
AP_1.14_a
S_6.45
44.73M²
4.18M²
0.60M²
+19.800
5800000 | 5040055
AP_1.14_b
S_6.45
44.73M²
4.18M²
0.60M²
+19.800
5800000 | 5040055
AP_1.14_c
S_6.45
44.73M²
4.18M²
0.60M²
+19.800
5800000 | 5040055
AP_1.14_d
S_6.45
44.73M²
4.18M²
0.60M²
+19.800
5800000 | 5040055
AP_1.14_e
S_6.45
44.73M²
4.18M²
0.60M²
+19.800
5800000 | 5040055
AP_1.14_f
S_6.45
44.73M²
4.18M²
0.60M²
+19.800
5800000 | 5040055
AP_1.14_g
S_6.45
44.73M²
4.18M²
0.60M²
+19.800
5800000 | 5040055
AP_1.14_h
S_6.45
44.73M²
4.18M²
0.60M²
+19.800
5800000 | 5040055
AP_1.14_i
S_6.45
44.73M²
4.18M²
0.60M²
+19.800
5800000 | 5040055
AP_1.14_j
S_6.45
44.73M²
4.18M²
0.60M²
+19.800
5800000 | 5040055
AP_1.14_k
S_6.45
44.73M²
4.18M²
0.60M²
+19.800
5800000 | 5040055
AP_1.14_l
S_6.45
44.73M²
4.18M²
0.60M²
+19.800
5800000 | 5040055
AP_1.15_a
S_6.45
44.73M²
4.18M²
0.60M²
+19.800
5800000 | 5040055
AP_1.15_b
S_6.45
44.73M²
4.18M²
0.60M²
+19.800
5800000 | 5040055
AP_1.15_c
S_6.45
44.73M²
4.18M²
0.60M²
+19.800
5800000 | 5040055
AP_1.15_d
S_6.45
44.73M²
4.18M²
0.60M²
+19.800
5800000 | 5040055
AP_1.15_e
S_6.45
44.73M²
4.18M²
0.60M²
+19.800
5800000 | 5040055
AP_1.15_f
S_6.45
44.73M²
4.18M²
0.60M²
+19.800
5800000 | 5040055
AP_1.15_g
S_6.45
44.73M²
4.18M²
0.60M²
+19.800
5800000 | 5040055
AP_1.15_h
S_6.45
44.73M²
4.18M²
0.60M²
+19.800
5800000 | 5040055
AP_1.15_i
S_6.45
44.73M²
4.18M²
0.60M²
+19.800
5800000 | 5040055
AP_1.15_j
S_6.45
44.73M²
4.18M²
0.60M²
+19.800
5800000 | 5040055
AP_1.15_k
S_6.45
44.73M²
4.18M²
0.60M²
+19.800
5800000 | 5040055
AP_1.15_l
S_6.45
44.73M²
4.18M²
0.60M²
+19.800
5800000 | 5040055
AP_1.16_a
S_6.45
44.73M²
4.18M²
0.60M²
+19.800
5800000 | 5040055
AP_1.16_b
S_6.45
44.73M²
4.18M²
0.60M²
+19.800
5800000 | 5040055
AP_1.16_c
S_6.45
44.73M²
4.18M²
0.60M²
+19.800
5800000 | 5040055
AP_1.16_d
S_6.45
44.73M²
4.18M²
0.60M²
+19.800
5800000 | 5040055
AP_1.16_e
S_6.45
44.73M²
4.18M²
0.60M²
+19.800
5800000 | 5040055
AP_1.16_f
S_6.45
44.73M²
4.18M²
0.60M²
+19.800
5800000 | 5040055
AP_1.16_g
S_6.45
44.73M²
4.18M²
0.60M²
+19.800
5800000 | 5040055
AP_1.16_h
S_6.45
44.73M²
4.18M²
0.60M²
+19.800
5800000 | 5040055
AP_1.16_i
S_6.45
44.73M²
4.18M²
0.60M²
+19.800
5800000 | 5040055
AP_1.16_j
S_6.45
44.73M²
4.18M²
0.60M²
+19.800
5800000 | 5040055
AP_1.16_k
S_6.45
44.73M²
4.18M²
0.60M²
+19.800
5800000 | 5040055
AP_1.16_l
S_6.45
44.73M²
4.18M²
0.60M²
+19.800
5800000 | 5040055
AP_1.17_a
S_6.45
44.73M²
4.18M²
0.60M²
+19.800
5800000 | 5040055
AP_1.17_b
S_6.45
44.73M²
4.18M²
0.60M²
+19.800
5800000 | 5040055
AP_1.17_c
S_6.45
44.73M²
4.18M²
0.60M²
+19.800
5800000 | 5040055
AP_1.17_d
S_6.45
44.73M²
4.18M²
0.60M²
+19.800
5800000 | 5040055
AP_1.17_e
S_6.45
44.73M²
4.18M²
0.60M²
+19.800
5800000 | 5040055
AP_1.17_f
S_6.45
44.73M²
4.18M²
0.60M²
+19.800
5800000 | 5040055
AP_1.17_g
S_6.45
44.73M²
4.18M²
0.60M²
+19.800
5800000 | 5040055
AP_1.17_h
S_6.45
44.73M²
4.18M²
0.60M²
+19.800
5800000 | 5040055
AP_1.17_i
S_6.45
44.73M²
4.18M²
0.60M²
+19.800
5800000 | 5040055
AP_1.17_j
S_6.45
44.73M²
4.18M²
0.60M²
+19.800
5800000 | 5040055
AP_1.17_k
S_6.45
44.73M²
4.18M²
0.60M²
+19.800
5800000 | 5040055
AP_1.17_l
S_6.45
44.73M²
4.18M²
0.60M²
+19.800
5800000 | 5040055
AP_1.18_a
S_6.45
44.73M²
4.18M²
0.60M²
+19.800
5800000 | 5040055
AP_1.18_b
S_6.45
44.73M²
4.18M²
0.60M²
+19.800
5800000 | 5040055
AP_1.18_c
S_6.45
44.73M²
4.18M²
0.60M²
+19.800
5800000 | 5040055
AP_1.18_d
S_6.45
44.73M²
4.18M²
0.60M²
+19.800
5800000 | 5040055
AP_1.18_e
S_6.45
44.73M²
4.18M²
0.60M²
+19.800
5800000 | 5040055
AP_1.18_f
S_6.45
44.73M²
4.18M²
0.60M²
+19.800
5800000 | 5040055
AP_1.18_g
S_6.45
44.73M²
4.18M²
0.60M²
+19.800
5800000 | 5040055
AP_1.18_h
S_6.45
44.73M²
4.18M²
0.60M²
+19.800
5800000 | 5040055
AP_1.18_i
S_6.45
44.73M²
4.18M²
0.60M²
+19.800
5800000 | 5040055
AP_1.18_j
S_6.45
44.73M²
4.18M²
0.60M²
+19.800
5800000 | 5040055
AP_1.18_k
S_6.45
44.73M²
4.18M²
0.60M²
+19.800
5800000 | 5040055
AP_1.18_l
S_6.45
44.73M²
4.18M²
0.60M²
+19.800
5800000 | 5040055
AP_1.19_a
S_6.45
44.73M²
4.18M²
0.60M²
+19.800
5800000 | 5040055
AP_1.19_b
S_6.45
44.73M²
4.18M²
0.60M²
+19.800
5800000 | 5040055
AP_1.19_c
S_6.45
44.73M²
4.18M²
0.60M²
+19.800
5800000 | 5040055
AP_1.19_d
S_6.45
44.73M²
4.18M²
0.60M²
+19.800
5800000 | 5040055
AP_1.19_e
S_6.45
44.73M²
4.18M²
0.60M²
+19.800
5800000 | 5040055
AP_1.19_f
S_6.45
44.73M²
4.18M²
0.60M²
+19.800
5800000 | 5040055
AP_1.19_g
S_6.45
44.73M²
4.18M²
0.60M²
+19.800
5800000 | 5040055
AP_1.19_h
S_6.45
44.73M²
4.18M²
0.60M²
+19.800
5800000 | 5040055
AP_1.19_i
S_6.45
44.73M²
4.18M²
0.60M²
+19.800
5800000 | 5040055
AP_1.19_j
S_6.45
44.73M²
4.18M²
0.60M²
+19.800
5800000 | 5040055
AP_1.19_k
S_6.45
44.73M²
4.18M²
0.60M²
+19.800
5800000 | 5040055
AP_1.19_l
S_6.45
44.73M²
4.18M²
0.60M²
+19.800
5800000 | 5040055
AP_1.20_a
S_6.45
44.73M²
4.18M²
0.60M²
+19.800
5800000 | 5040055
AP_1.20_b
S_6.45
44.73M²
4.18M²
0.60M²
+19.800
5800000 | 5040055
AP_1.20_c
S_6.45
44.73M²
4.18M²
0.60M²
+19.800
5800000 | 5040055
AP_1.20_d
S_6.45
44.73M²
4.18M²
0.60M²
+19.800
5800000 | 5040055
AP_1.20_e
S_6.45
44.73M²
4.18M²
0.60M²
+19.800
5800000 | 5040055
AP_1.20_f
S_6.45
44.73M²
4.18M²
0.60M²
+19.800
5800000 | 5040055
AP_1.20_g
S_6.45
44.73M²
4.18M²
0.60M²
+19.800
5800000 | 5040055
AP_1.20_h
S_6.45
44.73M²
4.18M²
0.60M²
+19.800
5800000 | 5040055
AP_1.20_i
S_6.45
44.73M²
4.18M²
0.60M²
+19.800
5800000 | 5040055
AP_1.20_j
S_6.45
44.73M²
4.18M²
0.60M²
+19.800
5800000 | 5040055
AP_1.20_k
S_6.45
44.73M²
4.18M²
0.60M²
+19.800
5800000 | 5040055
AP_1.20_l
S_6.45
44.73M²
4.18M²
0.60M²
+19.800
5800000 | 5040055
AP_1.21_a
S_6.45
44.73M²
4.18M²
0.60M²
+19.800
5800000 | 5040055
AP_1.21_b
S_6.45
44.73M²
4.18M²
0.60M²
+19.800
5800000 | 5040055
AP_1.21_c
S_6.45
44.73M²
4.18M²
0.60M²
+19.800
5800000 | 5040055
AP_1.21_d
S_6.45
44.73M²
4.18M²
0.60M²
+19.800
5800000 | 5040055
AP_1.21_e
S_6.45
44.73M²
4.18M²
0.60M²
+19.800
5800000 | 5040055
AP_1.21_f
S_6.45
44.73M²
4.18M²
0.60M²
+19.800
5800000 | 5040055
AP_1.21_g
S_6.45
44.73M²
4.18M²
0.60M²
+19.800
5800000 | 5040055
AP_1.21_h
S_6.45
44.73M²
4.18M²
0.60M²
+19.800
5800000 | 5040055
AP_1.21_i
S_6.45
44.73M²
4.18M²
0.60M²
+19.800
5800000 | 5040055
AP_1.21_j
S_6.45
44.73M²
4.18M²
0.60M²
+19.800
5800000 | 5040055
AP_1.21_k
S_6.45
44.73M²
4.18M²
0.60M²
+19.800
5800000 | 5040055
AP_1.21_l
S_6.45
44.73M²
4.18M²
0.60M²
+19.800
5800000 | 5040055
AP_1.22_a
S_6.45
44.73M²
4.18M²
0.60M²
+19.800
5800000 | 5040055
AP_1.22_b
S_6.45
44.73M²
4.18M²
0.60M²
+19.800
5800000 | 5040055
AP_1.22_c
S_6.45
44.73M²
4.18M²
0.60M²
+19.800
5800000 | 5040055
AP_1.22_d
S_6.45
44.73M²
4.18M²
0.60M²
+19.800
5800000 | 5040055
AP_1.22_e
S_6.45
44.73M²
4.18M²
0.60M²
+19.800
5800000 | 5040055
AP_1.22_f
S_6.45
44.73M²
4.18M²
0.60M²
+19.800
5800000 | 5040055
AP_1.22_g
S_6.45
44.73M²
4.18M²
0.60M²
+19.800
5800000 | 5040055
AP_1.22_h
S_6.45
44.73M²
4.18M²
0.60M²
+19.800
5800000 | 5040055
AP_1.22_i
S_6.45
44.73M²
4.18M²
0.60M²
+19.800
5800000 | 5040055
AP_1.22_j
S_6.45
44.73M²
4.18M²
0.60M²
+19.800
5800000 | 5040055
AP_1.22_k
S_6.45
44.73M²
4.18M²
0.60M²
+19.800
5800000 | 5040055
AP_1.22_l
S_6.45
44.73M²
4.18M²
0.60M²
+19.800
5800000 | 5040055
AP_1.23_a
S_6.45
44.73M²
4.18M²
0.60M²
+19.800
5800000 | 5040055
AP_1.23_b
S_6.45
44.73M²
4.18M²
0.60M²
+19.800
5800000 | 5040055
AP_1.23_c
S_6.45
44.73M²
4.18M²
0.60M²
+19.800
5800000 | 5040055
AP_1.23_d
S_6.45
44.73M²
4.18M²
0.60M²
+19.800
5800000 | 5040055
AP_1.23_e
S_6.45
44.73M²
4.18M²
0.60M²
+19.800
5800000 | 5040055
AP_1.23_f
S_6.45
44.73M²
4.18M²
0.60M²
+19.800
5800000 | 5040055
AP_1.23_g
S_6.45
44.73M²
4.18M²
0.60M²
+19.800
5800000 | 5040055
AP_1.23_h
S_6.45
44.73M²
4.18M²
0.60M²
+19.800
5800000 | 5040055
AP_1.23_i
S_6.45
44.73M²
4.18M²
0.60M²
+19.800
5800000 | 5040055
AP_1.23_j
S_6.45
44.73M²
4.18M²
0.60M²
+19.800
5800000 | 5040055
AP_1.23_k
S_6.45
44.73M²
4.18M²
0.60M²
+19.800
5800000 | 5040055
AP_1.23_l
S_6.45
44.73M²
4.18M²
0.60M²
+19.800
5800000 | 5040055
AP_1.24_a
S_6.45
44.73M²
4.18M²
0.60M²
+19.800
5800000 | 5040055
AP_1.24_b
S_6.45
44.73M²
4.18M²
0.60M²
+19.800
5800000 | 5040055
AP_1.24_c
S_6.45
44.73M²
4.18M²
0.60M²
+19.800
5800000 | 5040055
AP_1.24_d
S_6.45
44.73M²
4.18M²
0.60M²
+19.800
5800000 | 5040055
AP_1.24_e
S_6.45
44.73M²
4.18M²
0.60M²
+19.800
5800000 | 5040055
AP_1.24_f
S_6.45
44.73M²
4.18M²
0.60M²
+19.800
5800000 | 5040055
AP_1.24_g
S_6.45
44.73M²
4.18M²
0.60M²
+19.800
5800000 | 5040055
AP_1.24_h
S_6.45
44.73M²
4.18M²
0.60M²
+19.800
5800000 | 5040055
AP_1.24_i
S_6.45
44.73M²
4.18M²
0.60M²
+19.800
5800000 | 5040055
AP_1.24_j
S_6.45
44.73M²
4.18M²
0.60M²
+19.800
5800000 | 5040055
AP_1.24_k
S_6.45
44.73M²
4.18M²
0.60M²
+19.800
5800000 | 5040055
AP_1.24_l
S_6.45
44.73M²
4.18M²
0.60M²
+19.800
5800000 | 5040055
AP_1.25_a
S_6.45
44.73M²
4.18M²
0.60M²
+19.800
5800000 | 5040055
AP_1.25_b
S_6.45
44.73M²
4.18M²
0.60M²
+19.800
5800000 | 5040055
AP_1.25_c
S_6.45
44.73M²
4.18M²
0.60M²
+19.800
5800000 | 5040055
AP_1.25_d
S_6.45
44.73M²
4.18M²
0.60M²
+19.800
5800000 | 5040055
AP_1.25_e
S_6.45
44.73M²
4.18M²
0.60M²
+19.800
5800000 | 5040055
AP_1.25_f
S_6.45
44.73M²
4.18M²
0.60M²
+19.800
5800000 | 5040055
AP_1.25_g
S_6.45
44.73M²
4.18M²
0.60M²
+19.800
5800000 | 5040055
AP_1.25_h
S_6.45
44.73M²
4.18M²
0.60M²
+19.800
5800000 | 5040055
AP_1.25_i
S_6.45
44.73M²
4.18M²
0.60M²
+19.800
5800000 | 5040055
AP_1.25_j
S_6.45
44.73M²
4.18M²
0.60M²
+19.800
5800000 | 5040055
AP_1.25_k
S_6.45
44.73M²
4.18M²
0.60M²
+19.800
5800000 | 5040055
AP_1.25_l
S_6.45
44.73M²
4.18M²
0.60M²
+19.800
5800000 | 5040055
AP_1.26_a
S_6.45
44.73M²
4.18M²
0.60M²
+19.800
5800000 | 5040055
AP_1.26_b
S_6.45
44.73M²
4.18M²
0.60M²
+19.800
5800000 | 5040055
AP_1.26_c
S_6.45
44.73M²
4.18M²
0.60M²
+19.800
5800000 | 5040055
AP_1.26_d
S_6.45
44.73M²
4.18M²
0.60M²
+19.800
5800000 | 5040055
AP_1.26_e
S_6.45
44.73M²
4.18M²
0.60M²
+19.800
5800000 | 5040055
AP_1.26_f
S_6.45
44.73M²
4.18M²
0.60M²
+19.800
5800000 | 5040055
AP_1.26_g
S_6.45
44.73M²
4.18M²
0.60M²
+19.800
5800000 | 5040055
AP_1.26_h
S_6.45
44.73M²
4.18M²
0.60M²
+19.800
5800000 | 5040055
AP_1.26_i
S_6.45
44.73M²
4.18M²
0.60M²
+19.800
5800000 | 5040055
AP_1.26_j
S_6.45
44.73M²
4.18M²
0.60M²
+19.800
5800000 | 5040055
AP_1.26_k
S_6.45
44.73M²
4.18M²
0.60M²
+19.800
5800000 | 5040055
AP_1.26_l
S_6.45
44.73M²
4.18M²
0.60M²
+19.800
5800000 | 5040055
AP_1.27_a
S_6.45
44.73M²
4.18M²
0.60M²
+19.800
5800000 | 5040055
AP_1.27_b
S_6.45
44.73M²
4.18M²
0.60M²
+19.800
5800000 | 5040055
AP_1.27_c
S_6.45
44.73M²
4.18M²
0.60M²
+19.800
5800000 | 5040055
AP_1.27_d
S_6.45
44.73M²
4.18M²
0.60M²
+19.800
5800000 | 5040055
AP_1.27_e
S_6.45
44.73M²
4.18M²
0.60M²
+19.800
5800000 | 5040055
AP_1.27_f
S_6.45
44.73M²
4.18M²
0.60M²
+19.800
5800000 | 5040055
AP_1.27_g
S_6.45
44.73M²
4.18M²
0.60M²
+19.800
5800000 | 5040055
AP_1.27_h
S_6.45
44.73M²
4.18M²
0.60M²
+19.800
5800000 | 5040055
AP_1.27_i
S_6.45
44.73M²
4.18M²
0.60M²
+19.800
5800000 | 5040055
AP_1.27_j
S_6.45
44.73M²
4.18M²
0.60M²
+19.800
5800000 | 5040055
AP_1.27_k
S_6.45
44.73M²
4.18M²
0.60M²
+19.800
5800000 | 5040055
AP_1.27_l
S_6.45
44.73M²
4.18M²
0.60M²
+19.800
5800000 | 5040055
AP_1.28_a
S_6.45
44.73M²
4.18M²
0.60M²
+19.800
5800000 | 5040055
AP_1.28_b
S_6.45
44.73M²
4.18M²
0.60M²
+19.800
5800000 | 5040055
AP_1.28_c
S_6.45
44.73M²
4.18M²
0.60M²
+19.800
5800000 | 5040055
AP_1.28_d
S_6.45
44.73M²
4.18M²
0.60M²
+19.800
5800000 | 5040055
AP_1.28_e
S_6.45
44.73M²
4.18M²
0.60M²
+19.800
5800000 | 5040055
AP_1.28_f
S_6.45
44.73M²
4.18M²
0.60M²
+19.800
5800000 | 5040055
AP_1.28_g
S_6.45
44.73M²
4.18M²
0.60M²
+19.800
5800000 | 5040055
AP_1.28_h
S_6.45
44.73M²
4.18M²
0.60M²
+19.800
5800000 | 5040055
AP_1.28_i
S_6.45
44.73M²
4.18M²
0.60M²
+19.800
5800000 | 5040055
AP_1.28_j
S_6.45
44.73M²
4.18M²
0.60M²
+19.800
5800000 | 5040055
AP_1.28_k
S_6.45
44.73M²
4.18M²
0.60M²
+19.800
5800000 | 5040055
AP_1.28_l
S_6.45
44.73M²
4.18M²
0.60M²
+19.800
5800000 | 5040055
AP_1.29_a
S_6.45
44.73M²
4.18M²
0.60M²
+19.800
5800000 | 5040055
AP_

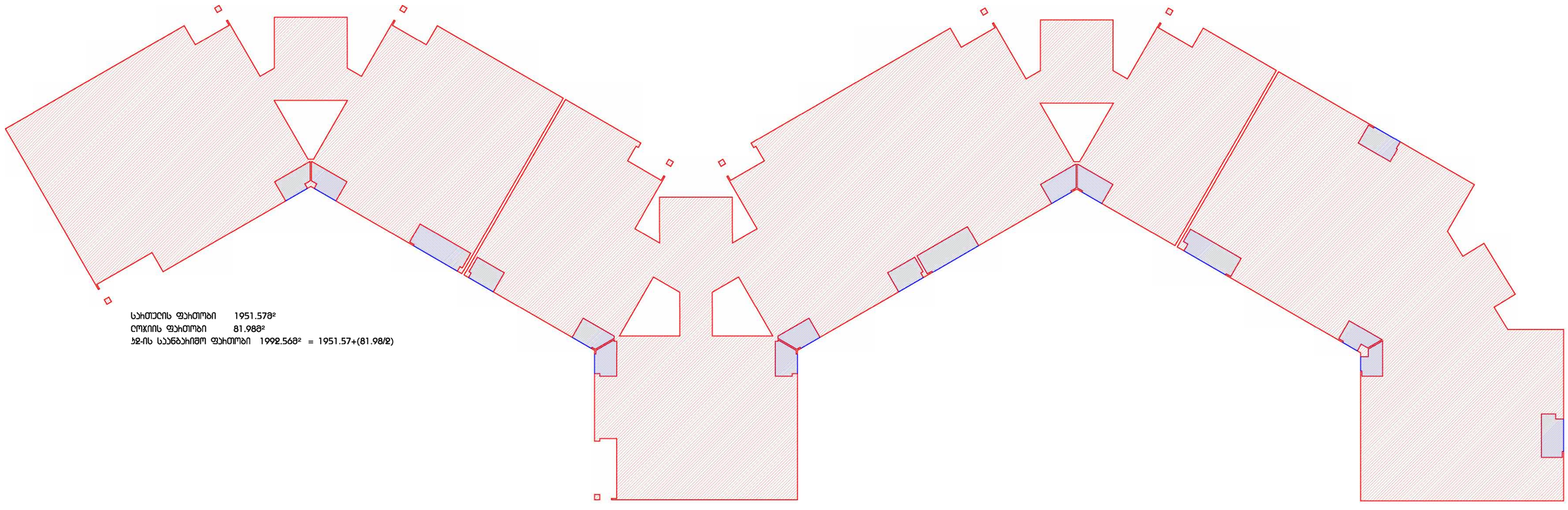

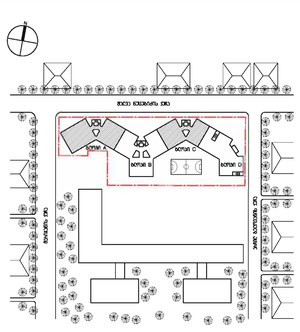

ნებართვის / ავთორიტეტი

ნებართვის მომთხოვნი

ტექნიკური მონაცემები

1. სულ სართულების საერთო ფართობი საერთაშორის. ტერიტორიის ფარგლებში მდებარე ობიექტის რაოდენობა
2. ობიექტის ტერიტორიის ფართობი
3. სულ ნაგებობის ქვეშ 2665 ნაგ% 1%
4. სულ ქალაქის ფარგლებში ტერიტორიის ზედა ნაგებობის ტიპი ნაგებობის ტიპობრივი პროექტის ფარგლებში ნაგებობის ტიპი, ნაგებობის ტიპობრივი პროექტის ფარგლებში ნაგებობის ტიპი
5. ნაგებობის ზომა სულ ნაგებობის ფარგლებში ნაგებობის ტიპი ნაგებობის ტიპობრივი პროექტის ფარგლებში ნაგებობის ტიპი, ნაგებობის ტიპობრივი პროექტის ფარგლებში ნაგებობის ტიპი
6. ნაგებობების ზომა სულ ნაგებობის ფარგლებში ნაგებობის ტიპი ნაგებობის ტიპობრივი პროექტის ფარგლებში ნაგებობის ტიპი
7. ნაგებობის ფართობი სულ ნაგებობის ფარგლებში ნაგებობის ტიპი ნაგებობის ტიპობრივი პროექტის ფარგლებში ნაგებობის ტიპი
8. ნაგებობის ფართობი სულ ნაგებობის ფარგლებში ნაგებობის ტიპი ნაგებობის ტიპობრივი პროექტის ფარგლებში ნაგებობის ტიპი
9. ნაგებობის ფართობი სულ ნაგებობის ფარგლებში ნაგებობის ტიპი ნაგებობის ტიპობრივი პროექტის ფარგლებში ნაგებობის ტიპი
10. ნაგებობის ფართობი სულ ნაგებობის ფარგლებში ნაგებობის ტიპი ნაგებობის ტიპობრივი პროექტის ფარგლებში ნაგებობის ტიპი
11. ნაგებობის ფართობი სულ ნაგებობის ფარგლებში ნაგებობის ტიპი ნაგებობის ტიპობრივი პროექტის ფარგლებში ნაგებობის ტიპი
12. ნაგებობის ფართობი სულ ნაგებობის ფარგლებში ნაგებობის ტიპი ნაგებობის ტიპობრივი პროექტის ფარგლებში ნაგებობის ტიპი
13. ნაგებობის ფართობი სულ ნაგებობის ფარგლებში ნაგებობის ტიპი ნაგებობის ტიპობრივი პროექტის ფარგლებში ნაგებობის ტიპი
14. ნაგებობის ფართობი სულ ნაგებობის ფარგლებში ნაგებობის ტიპი ნაგებობის ტიპობრივი პროექტის ფარგლებში ნაგებობის ტიპი
15. ნაგებობის ფართობი სულ ნაგებობის ფარგლებში ნაგებობის ტიპი ნაგებობის ტიპობრივი პროექტის ფარგლებში ნაგებობის ტიპი

ტექნიკური მონაცემები

1. ობიექტის ფარგლებში მდებარე ნაგებობების ფართობი, ობიექტის ტერიტორიის ფარგლებში

მასშტაბი 1:100

DEPHANI

გაფრთხილება

წინამდებარე დოკუმენტი წარმოადგენს "DEPHANI" - ს საკუთრებას. მისი ნებისმიერი ფორმით (მთლიანად ან ნაწილობრივ) გამრავლება, კოპირება ან გავრცელება იკრძალება "DEPHANI" - ს წერილობითი ნებართვის გარეშე. ნახაზები გამოსახავს მხოლოდ კონსტრუქციისათვის არქიტექტურული ინფორმაციის მისაღებად, მისი გამოყენება არ შეიძლება არცერთ სხვა პროექტში. ზომები უნდა გადამოწმდეს სამშენებლო მოედანზე კონტრაქტორის მიერ.

ნახაზი დაბრუნებული უნდა იქნას მოთხოვნისთანავე.

"PROGRESI" ltd

CASA CALDA

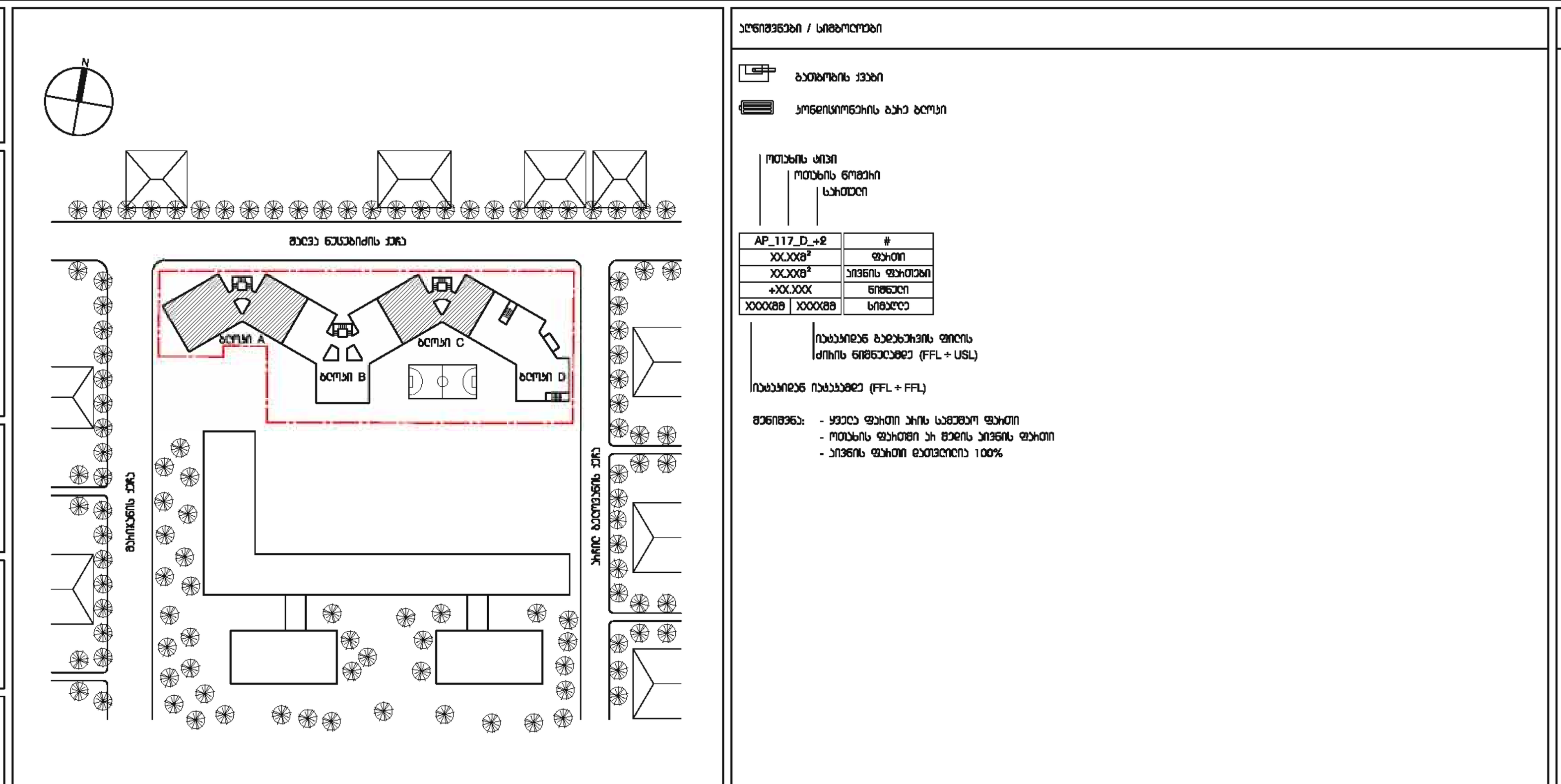

აღნიშვნები / სიმბოლოები

გათბობის ქვაბი

კონდიციონერის გარე ბლოკი

ოთახის ტიპი
ოთახის ნომერი
სართული

AP_117_D_+2		#
XX.XXმ²		ფართი
XX.XXმ²		აივნის ფართი
+XX.XXX		ნიშნული
XXXXმმ	XXXXმმ	სიმაღლე

იატაკიდან გადახურვის ძირის ნიშნულამდე (FFL ÷ USL)

იატაკიდან იატაკამდე (FFL ÷ FFL)

შენიშვნა:
- ყველა ფართი არის საერთო ფართი
- ოთახის ფართში არ შედის აივნის ფართი
- აივნის ფართი დათვლილია 100%

ფურცლის შენიშვნები

1. პროექტში ლიფტის შახტა და კაბინა დაპროექტებულია, სპეციფიკაციები მოწოდებულია კომპანია KONE-ს მიერ
ლიფტის მონტაჟისათვის საჭირო ინფორმაცია დაზუსტდეს მწარმოებელთან.
ლიფტის მახასიათებლები: ლიფტი სამანქანო განყოფილების გარეშე

შახტის ზომა	1950მმ X 2450მმ
კაბინის ზომა	1100მმ X 2100მმ X 2400მმ
კარის ზომა	1000მმ X 2100მმ
კარის გაღება	ცენტრალური (CO)
ტვირთამწეობა	1000კგ
ლიფტის ორმოს სიღრმე	1400მმ
სიჩქარე	1მ/წმ

2. შახტა ელექტრო კაბელებისთვის
3. დახურული არხები ელექტრო კაბელებისათვის
4. მეტალის კარადა წყლის, გაზის მრიცხველების და ჰიდრანტისათვის
5. ღიობების და თაბაშირ-მუყაოს ფილას შორის კონსტრუქციამ უნდა გაითვალისწინოს კონსტრუქცია, სამზარეულოს ავეჯის, აქსესუარების მონტაჟის სიმყარისთვის. ყველა დეტალი უნდა შეთანხმდეს დამკვეთთან / არქიტექტორთან
6. ფასადის დეკორატიული ელემენტი
მახასიათებლები: კარკასი - მეტალი
გარე ზედაპირი - ალუმინის კომპოზიტური პანელი (ACM-01)
დეტალური ნახაზები დამუშავდეს კონტრაქტორის / მწარმოებლის მიერ. ყველა დეტალი, ნიმუში შეთანხმდეს არქიტექტორთან
7. ფასადის დეკორატიული ელემენტი
მახასიათებლები: კარკასი - მეტალი
გარე ზედაპირი - ალუმინის კომპოზიტური პანელი (ACM-02)
დეტალური ნახაზები დამუშავდეს კონტრაქტორის / მწარმოებლის მიერ. ყველა დეტალი, ნიმუში შეთანხმდეს არქიტექტორთან

1. ყველა აივანთან გათვალისწინებულია საწვეთარი. დამატებითი ინფორმაციისთვის იხილეთ დეტალური ნახაზები
2. ყველა აივნის დახრა უნდა იყოს 1%
3. ყველა აბაზანის, სამზარეულოს კედელზე გამოყენებული იქნას ნესტგამძლე თაბაშირ-მუყაოს ფილა
4. სამზარეულოში გაზის გამწოვისათვის გათვალისწინებული იქნას ნესტგამძლე თაბაშირ-მუყაოთი შეფუთული შახტა. დამატებითი ინფორმაციისთვის იხილეთ გაზის დეტალური ნახაზები, გეგმები და სამზარეულოს ნახაზები
5. სადარბაზოს კარის საკეტის მექანიზმის შერჩევისას კონტრაქტორმა უნდა გაითვალისწინოს მისი თავსებადობა ცენტრალური ზარის სისტემასთან
6. აპარტამენტის, ლიფტის ჰოლის და სადარბაზოს დერეფნების სინათლის კონტროლი არის სენსორული
დეტალური ინფორმაციისთვის იხილეთ შესაბამისი პროექტის ნახაზები და სპეციფიკაციები
7. ცხელი წყლის ქვაბისთვის აივანზე გათვალისწინებულია ნიშები. გარე საკვამლე არხის ფერი RAL7012
8. ყველა აბაზანაში გათვალისწინებულია წყლის ტრაპები.
დეტალური ინფორმაციისთვის იხილეთ წყალმომარაგება-კანალიზაციის პროექტი
9. ყველა აივანზე გათვალისწინებული უნდა იყოს სადრენაჟო ვერტიკალური მილი კონდიციონერის კონდენსატის შემდგომი დაერთებისთვის
10. ლიფტის კაბინის ინტერიერის მოსაპირკეთებელი მასალები, ღილაკის და პანელის ტიპი შეირჩეს ლიფტის მწარმოებლის შერჩევის შემდეგ არქიტექტორის მიერ
11. შენობის პერიმეტრზე, ქუჩაში მდებარე, ვერტიკალურად განლაგებული კომუნიკაციები განთავსდეს შემდეგი ფერის მილებში:
წყალი - ლურჯი
სანიაღვრე - სტაფილოსფერი
კანალიზაცია - შავი
გაზი - ყვითელი
ჰიდრანტი - წითელი
კონტრაქტორმა მილების განთავსების, დამაგრების დეტალები, ფერი უნდა შეათანხმოს არქიტექტორთან
12. დენის მრიცხველების მდებარეობა იხილეთ შესაბამის პროექტში

ძირითადი შენიშვნები

1. პროექტი დამუშავებულია IBC (საერთაშორისო სამშენებლო კოდი) სტანდარტებით
2. ტოპოგრაფიის ანაზომი მოწოდებულია დამკვეთის მიერ
3. ზომები მოცემულია მილიმეტრებში. მასშტაბი და ფურცლის ფორმატი მითითებულია
4. ნახაზები განხილული იქნას არქიტექტურულ სპეციფიკაციებთან ერთად. პროდუქტის ნიმუში შეთანხმდეს არქიტექტორთან. პროდუქტის შეკვეთა / შეძენა მოხდეს მითითებული მოდელის, ფერის ნომრის მიხედვით. სპეციფიკაციაში გამოყენებული ინფორმაცია მოწოდებულია მწარმოებლის / მომწოდებლის მიერ. სატენდერო დოკუმენტაციის შედგენისას კონტრაქტორმა შესაძლებელია წარმოადგინოს სხვა მწარმოებლის / მომწოდებლის პროდუქცია იგივე ან აღმატებული მახასიათებლებით
5. მთავარი შენიშვნებისათვის / აღნიშვნების / სიმბოლოების / აბრევიატურების განმარტებისათვის იხ. ფურცელი MN_G-100
6. კედლის / ტიხრის ტიპებისათვის იხ.ფურცელი MN_A-1500
7. კარების სპეციფიკაციისათვის იხ.ფურცელი MN_A-2100
8. კედლიდან კარებამდე მანძილი არის 100მმ თუ ნახაზზე არ არის მითითებული სხვა ზომა
9. კედლის შეფუთვის, ტიხრების მონტაჟის დროს პრიორიტეტად მიჩნეული იყოს "ზუსტი განზომილება"
10. კონტრაქტორი ვალდებულია არქიტექტურულ ნახაზებში მითითებული ზომები გადაამოწმოს სამშენებლო მოედანზე და ნებისმიერი უზუსტობა სამშენებლო სამუშაოების დაწყებამდე აცნობოს არქიტექტორს
11. დემონტაჟის სამუშაოები განხორციელდეს კონსტრუქციული ნახაზების მიხედვით
12. შენობიდან / ტერიტორიიდან წყლის მოცილების პროექტი დამუშავდეს ინჟინრის / კონტრაქტორის მიერ და შეთანხმდეს არქიტექტორთან
13. სამშენებლო სამუშაოების დაწყებამდე საპროექტო ნიშნულები გადამოწმდეს ტერიტორიაზე
14. ტერიტორიაზე არსებული ხეების ზუსტი ადგილმდებარეობა დაზუსტდეს ადგილზე. გამწვანების კონსულტანტის მიერ მოხდეს მცენარე ნარგავების აღრიცხვიანობა და განისაზღვროს მათი მდგომარეობა. საჭიროების შემთხვევაში მოხდეს ხეების გადარგვა. ნარგავის ახალი ადგილმდებარეობა შეთანხმდეს არქიტექტორთან
15. კარის სპეციფიკაციებში მოცემული ზომა არის კარის ფრთის (ბლოკის) ზომა. კარის ღიობის ზომები და გაღების მიმართულება ნაჩვენებია გეგმებზე, ჭრილებზე და ფასადებზე

საცხოვრებელი სახლი შალვა ნუცუბიძის ქუჩაზე

პროექტი

ტიხრების განლაგების გეგმა +7 სართული ნიშნული +22.400

ნახაზი

30.09.2013	100%	მუშა დოკუმენტაცია
24.06.2013	100%	სქემატური დიზაინი
თარიღი		რევიზია

კონტრაქტის ნომერი	002
პროექტის ნომერი	13A-001A
მასშტაბი / ფურცლის ზომა	1:100/841x1400
დახაზა	[illegible]
შეამოწმა	[illegible]
რევიზია	
თარიღი	30.09.13
დამტკიცებულია	

ფურცლის სახელი: MN_A - 209

MN_A - 209

ფურცელი

MN_A-209, DEPHANI_Architecture & Design

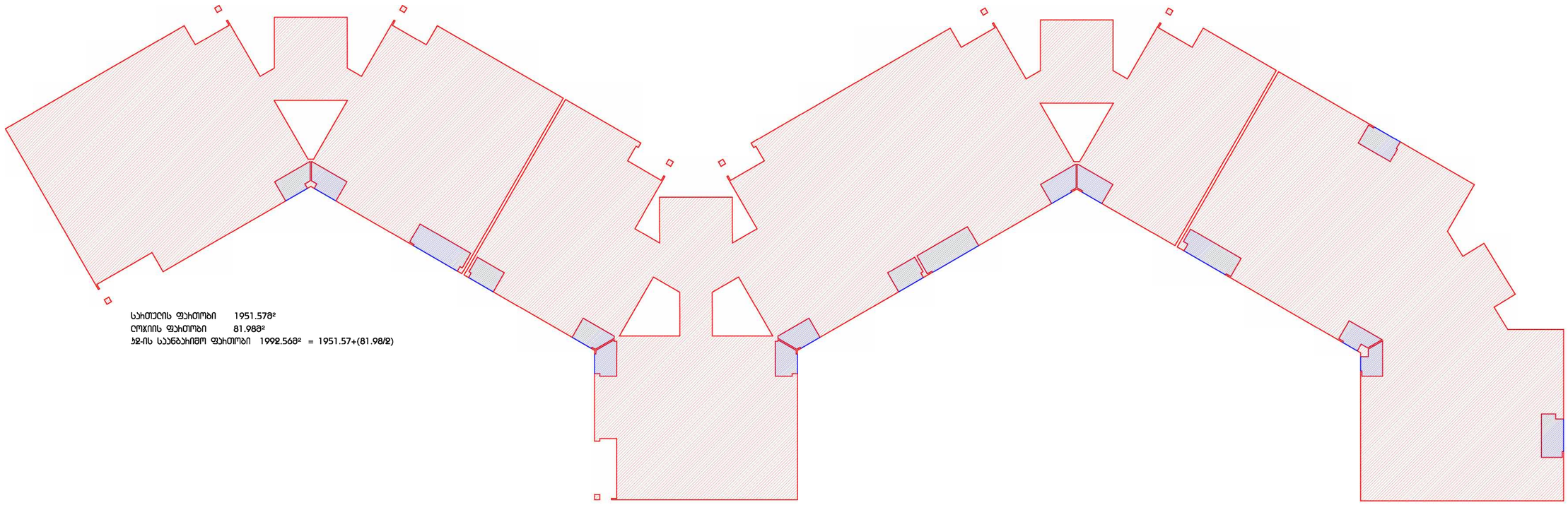

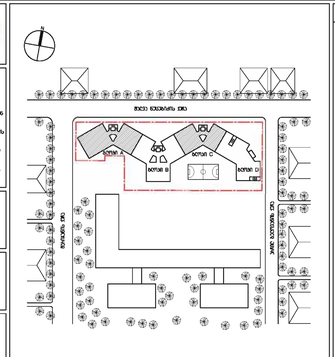

DEPHANI

არქიტექტორი

შეზღუდული პასუხისმგებლობა
"DEPHANI" - ს სექციები
ფაზა ნებართვის ფორმით
(შეზღუდულ პასუხისმგებლობა) ბენედიქტ ვა
ბენედიქტ ნანაძეზე
"DEPHANI" - ს ნებართვით წარმოდგენა ბაზის.
წარმოდგენილი მასალები ავტორის საკუთრებაა. მათი
გამოყენება ან მესამე პირთათვის გადაცემა, წერილობითი
ნებართვის გარეშე აკრძალულია. საავტორო
უფლებების შესახებ საქართველოს კანონმდებლობის შესაბამისი
ნორმებით დაცულია.

ტელეფონი: 599 (18)24 18 (18)56

m²

"PROGRESS" LLC

CASA CALDA

პროექტის / ობიექტების

ნახაზის მასშტაბები

1. ზედა პოზიციები განსაზღვრულია ფასადების, ტერასების ფილების ზედა ნიშნულების მიხედვით მთავარ ფასადებზე.
2. ფასადების ფერების ნომერი მითითებულია ფასადების ნახაზებზე.
3. ფანჯრების ფორმები და ზომები იხილეთ ფანჯრების ნახაზებზე.
4. ფასადების ტექსტურა და ფერი განსაზღვრულია ფასადების ნახაზებზე.
5. ფასადებზე მოთავსებული ყველა ტექნიკური ელემენტი (ვენტილაციის ხვრელები, ელექტრო ფარები, ანტენები, ტელეფონის ხაზები, სახანძრო კიბეები, ნარჩენების ჩაყრის ბუნკერები, ავარიული გასასვლელები, ლითონის კარები, ლითონის ბადეები, ლითონის ელემენტები, ნათურები, ნათურების ჩამრთველები, ელექტრო ფარები, ელექტრო ქსელის ელემენტები, ელექტრო მოწყობილობ

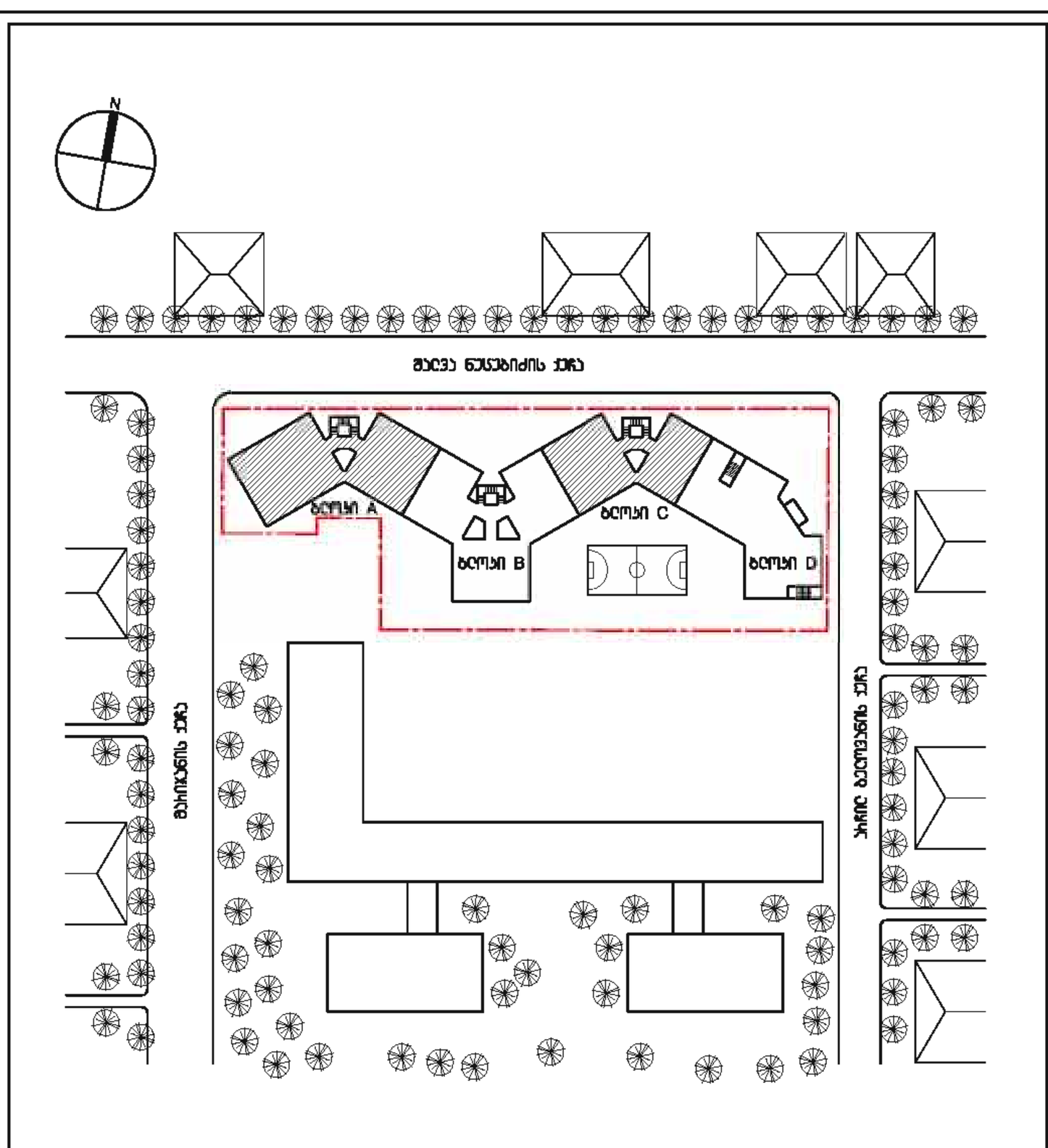

DEPHANI

გაფრთხილება

წინამდებარე დოკუმენტი წარმოადგენს
"DEPHANI" - ს საკუთრებას.
მისი ნებისმიერი ფორმით
(მთლიანად ან ნაწილობრივ) გამრავლება, კოპირება ან
გავრცელება იკრძალება
"DEPHANI" - ს წერილობითი ნებართვის გარეშე.
ნახაზები გამოიყენება მხოლოდ კონსტრუქციისათვის
არქიტექტურული ინფორმაციის მისაღებად, მისი
გამოყენება არ შეიძლება არცერთ სხვა პროექტში.
ზომები უნდა გადამოწმდეს სამშენებლო მოედანზე
კონტრაქტორის მიერ.

ნახაზი დახაზულად უნდა იქნას მოთხოვნისამებრ.

m²

"PROGRESI" ltd

CASA CALDA

აღნიშვნები / სიმბოლოები

გამწოვის ქვაბი

კონდიციონერის გარე ბლოკი

ოთახის ტიპი
ოთახის ნომერი
სართული

AP_117_D_+8	#
XX.XXმ²	ფართი
XX.XXმ²	აივნის ფართობი
+XX.XXX	ნიშნული
XXXXმმ / XXXXმმ	სიმაღლე

იატაკიდან გადახურვის ფილის
ქვის ნიშნულამდე (FFL ÷ USL)

იატაკიდან იატაკამდე (FFL ÷ FFL)

შენიშვნა:
- ყველა ფართი არის სავარაუდო ფართი
- ოთახის ფართები არ შეიცავს აივნის ფართს
- აივნის ფართი დათვლილია 100%

ფურცლის შენიშვნები

1. პროექტში ლიფტის შახტა და კაბინა დაპროექტებულია, სავარაუდოდ მოწოდებული კომპანია KONE-ს მიერ. ლიფტის მონტაჟისათვის საჭირო ინფორმაცია დაზუსტდეს მწარმოებელთან.
ლიფტის მახასიათებლები: ლიფტი სამგზავრო გამჭოლიანი კარით

შახტის ზომა	1950მმ X 2450მმ
კაბინის ზომა	1100მმ X 2100მმ X 2400მმ
კარის ზომა	1000მმ X 2100მმ
კარის გაღება	ცენტრალური (CO)
ტვირთამწეობა	1000კგ
ლიფტის ორმოს სიღრმე	1400მმ
სიჩქარე	1მ/წმ

2. შახტა ელექტრო კაბელისთვის

3. დახურული არხები ელექტრო კაბელებისათვის

4. შახტის კარით წყლის, გაზის მრიცხველების და [illegible]

5. ლითონის და თაბაშირ-მუყაოს ფილის შიდა კონსტრუქციები უნდა გაითვალისწინოს კონსტრუქტორმა, სამზარეულოს ავეჯის, ჰაერსადენის მონტაჟის სისტემისთვის. ყველა დეტალი უნდა შეთანხმდეს დამკვეთთან / არქიტექტორთან

6. ფასადის დეკორატიული ელემენტი
მახასიათებლები: ფერადი - შავი
ბაზა ზედაპირი - ალუმინის კომპოზიტური პანელი (ACM-01)
დეტალური ნახაზები დამუშავდეს კონსტრუქტორის / მწარმოებლის მიერ. ყველა დეტალი, ნიმუში შეთანხმდეს არქიტექტორთან

7. ფასადის დეკორატიული ელემენტი
მახასიათებლები: ფერადი - შავი
ბაზა ზედაპირი - ალუმინის კომპოზიტური პანელი (ACM-02)
დეტალური ნახაზები დამუშავდეს კონსტრუქტორის / მწარმოებლის მიერ. ყველა დეტალი, ნიმუში შეთანხმდეს არქიტექტორთან

1. ყველა ზომები გათვალისწინებულია მილიმეტრში. დამატებითი ინფორმაციისთვის იხილეთ დეტალური ნახაზები
2. ყველა აივნის დახრა უნდა იყოს 1%
3. ყველა აბაზანის, სამზარეულოს ჭერზე გამოყენებული უნდა იქნას წყალგამძლე თაბაშირ-მუყაოს ფილა
4. სამზარეულოში გაზის გამრიცხველისთვის გათვალისწინებული უნდა იქნას წყალგამძლე თაბაშირ-მუყაოს შეფუთვა. დამატებითი ინფორმაციისთვის იხილეთ შიდა დეტალური ნახაზები, გაზის და სამზარეულოს ნახაზები
5. სადარბაზოს კარის სავალი მექანიზმის მონტაჟისას კონსტრუქტორმა უნდა გაითვალისწინოს მისი დამაგრების ადგილი
6. აფხაზეთის, ლიფტის ჰოლის და სადარბაზოს დერეფნების სიგანეები კონსტრუქტორის მიერ. დამატებითი ინფორმაციისთვის იხილეთ პროექტის ნახაზები და სპეციფიკაციები
7. ნახევრად ნისლის ქვაბისთვის გათვალისწინებულია ჩრდილი. გარე სამაგრი არის ფერი RAL7012
8. ყველა აბაზანაში გათვალისწინებულია წყლის მრიცხველი. დამატებითი ინფორმაციისთვის იხილეთ წყალმომარაგება-კანალიზაციის პროექტი
9. ყველა აივნისთვის გათვალისწინებული უნდა იყოს სადრენაჟე ფენა კონდიციონერის კონდენსატის შეგროვებისთვის
10. ლიფტის კაბინის ინტერიერის მოპირკეთებული მასალები, ლიფტის და აივნის ქვის შპალეტის ლიფტის მწარმოებლის შეთანხმებით
11. შენობის პარამეტრზე, ჭერში შეიძლება, ვენტილაციის გამწოვი კომუნიკაციები განთავსდეს შემდეგი ფერის მიხედვით:
წყალი - ლურჯი
სანიაღვრე - სტაფილოსფერი
ვენტილაცია - მწვანე
გაზი - ყვითელი
ელექტრო - წითელი
კონსტრუქტორმა ფილების განთავსების, დემონტაჟის დეტალები, ფერი უნდა შეთანხმდეს არქიტექტორთან
12. დენის მრიცხველის მდებარეობა იხილეთ შესაბამის პროექტში

ძირითადი შენიშვნები

1. პროექტი დამუშავებულია IBC (საერთაშორისო სამშენებლო კოდი) სტანდარტებით
2. ტერიტორიის აზომვა მოწოდებულია დამკვეთის მიერ
3. ზომები მოცემულია მილიმეტრებში. მასშტაბი და ფურცლის ფორმატი მითითებულია
4. ნახაზები განიხილება უნდა პროექტურად სპეციფიკაციებთან ერთად. პროექტის ნიშნები შეთანხმდეს არქიტექტორთან. პროექტის მოყვანის / შეძენა მოხდეს მითითებული ტიპების, ფერის ნიმუშის მიხედვით. სპეციფიკაციაში გამოყენებული ინფორმაცია მოწოდებულია მწარმოებლის / მომწოდებლის მიერ. სტანდარტულ დოკუმენტაციის შესაბამისად კონტრაქტორმა შესაძლებელია წარმოადგინოს სხვა მწარმოებლის / მომწოდებლის პროდუქცია იგივე ან უკეთესი მახასიათებლებით
5. მოცემული შენიშვნებისათვის / აღნიშვნებისათვის / სიმბოლოებისათვის / აბრევიატურების განმარტებისათვის იხ. ფურცელი MN_G-100
6. კედლის / ტიხრის ტიპებისათვის იხ. ფურცელი MN_A-1500
7. კარების სპეციფიკაციისთვის იხ. ფურცელი MN_A-2100
8. კედლიდან კარამდე მანძილი არის 100მმ თუ ნახაზზე არ არის მითითებული სხვა ზომა
9. კედლის შეფუთვის, ტიხრების მოწყობის დროს არ ჩაითვალოს მიზნებით იქნას "ზუსტი გახსნება"
10. კონსტრუქციური ელემენტები არქიტექტურულ ნახაზებში მითითებული ზომები გადამოწმდეს სამშენებლო მოედანზე და ნებისმიერი უზუსტობა სამშენებლო სამუშაოების დაწყებამდე ეცნობოს არქიტექტორს
11. დემონტაჟის სამუშაოები განხორციელდეს კონსტრუქციული ნახაზების მიხედვით
12. შენობიდან / ტერიტორიიდან წყლის მოცილების პროექტი დამუშავდეს ინჟინრის / კონსტრუქტორის მიერ და შეთანხმდეს არქიტექტორთან
13. სამშენებლო სამუშაოების დაწყებამდე სამუშაო ნიშნულები გადამოწმდეს ტერიტორიაზე
14. ტერიტორიაზე არსებული ხეების ზუსტი ადგილმდებარეობა დაზუსტდეს ადგილზე. გამწვანების კონსტრუქციის მიერ მოხდეს მცენარე ნარგავების ალღოსფეროს და განსაზღვროს მათი შენარჩუნება. საპროექტო შეთანხმებები მოხდეს ხეების გადარგვა. ნარგავების ახალი ადგილმდებარეობა შეთანხმდეს არქიტექტორთან
15. კარის სპეციფიკაციებში მოცემული ზომა არის კარის ფურცლის (ბლოკის) ზომა. კარის ღიობის ზომები და ბლოკის მიმართულება ნაჩვენებია გეგმებზე, ჭრილებზე და ფასადებზე

საცხოვრებელი სახლი შალვა ნუცუბიძის ქუჩაზე

პროექტი

ტიხრების განლაგების გეგმა +8 სართული ნიშნული +25.600

ნახაზი

30.09.2013	100% მშენებლობისთვის
24.06.2013	100% საკონკურსო გამოცემა
თარიღი	რევიზია

კონტრაქტის ნომერი	002	ფურცლის სახელი	MN_A - 210
პროექტის ნომერი	13A-001A		
მასშტაბი / ფურცლის ზომა	1:100/841x1400		
დახაზა	თ.ჯავახიშვილი		MN_A - 210
შეამოწმა	თ.გაბელაშვილი		
რევიზია			
თარიღი	30.09.13		
დამტკიცებულია			ფურცელი

MN_A-210_DEPHANI_Architecture & Design

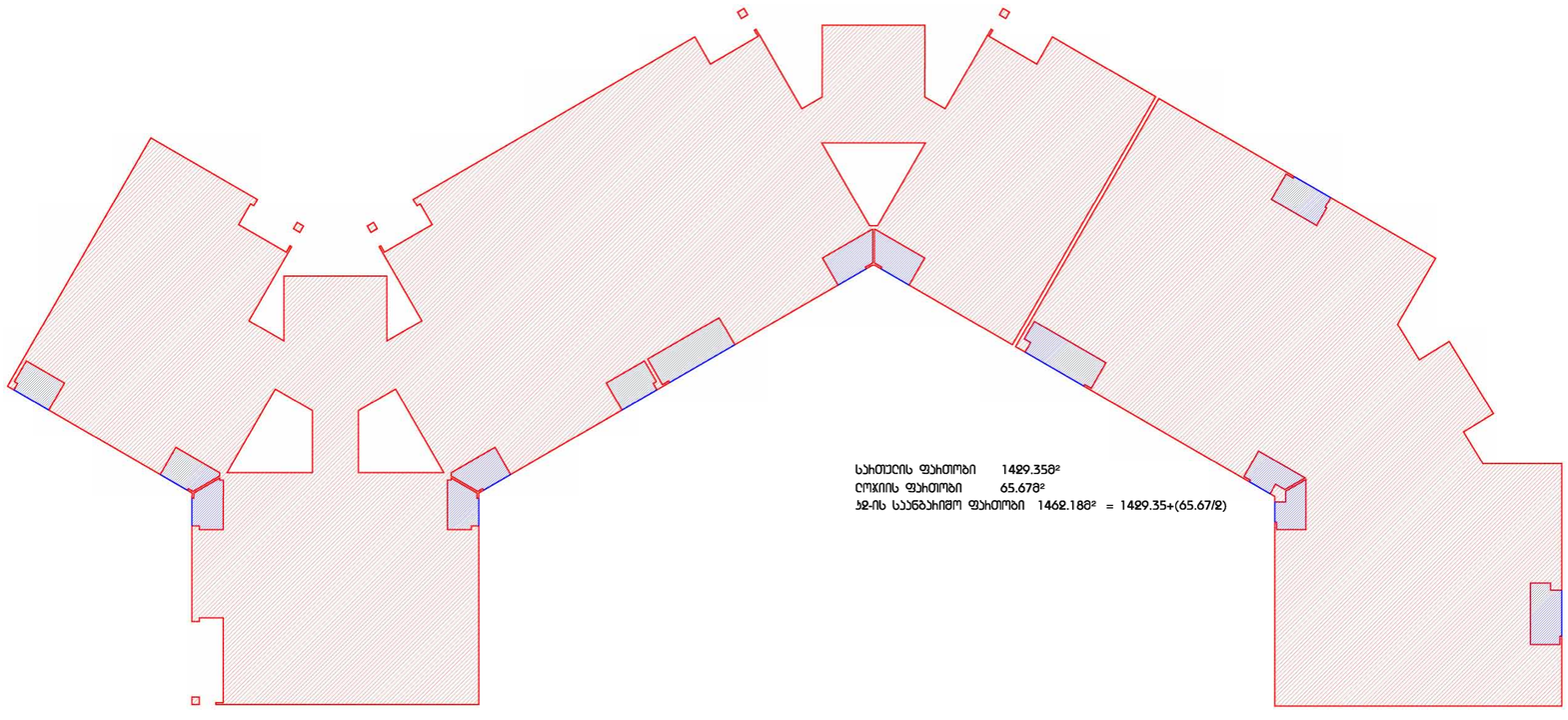

მასშტაბი 1:100
1.0 0.0 3.0 4.0

DEPHANI

არქიტექტორი
შეზღუდული პასუხისმგებლობა
"DEPHANI" - ს სექციონალი
ფილ ნომერი: 98714002
(შეზღუდულ პასუხისმგებლობა) ბენეფიციალ პასუხისმგებლობა
"DEPHANI" - ს შეზღუდული პასუხისმგებლობა ბენეფიციალ ბენეფიციალ ფილიალი
ბენეფიციალ ბენეფიციალ ბენეფიციალ, ფილიალ ბენეფიციალ ბენეფიციალ ბენეფიციალ 34 ბენეფიციალ 34/000 14.1 ბენეფიციალ
ფილიალ 3500 ბენეფიციალ ბენეფიციალ ფილიალ
ფილიალ ბენეფიციალ ფილიალ.
ბენეფიციალ ფილიალ ბენეფიციალ ფილიალ ბენეფიციალ ფილიალ.

m²

"PROGRESS" ltd

CASA CALDA

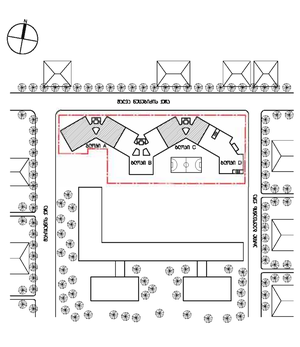
მთავარ ქუჩა
ბეთონის ბორდიური
ბეთონის ბორდიური
ბეთონის ბორდიური



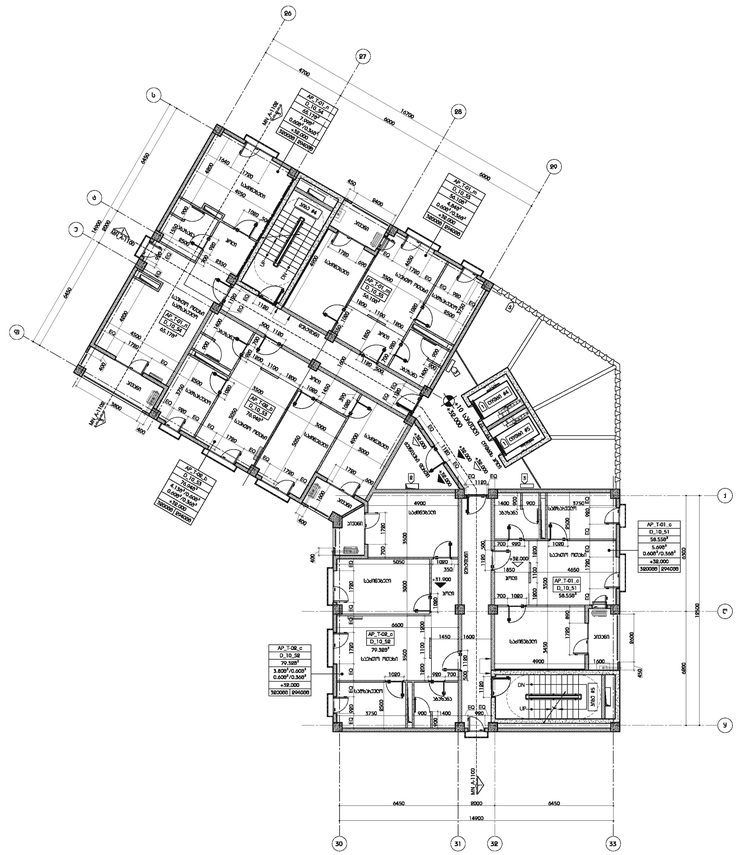

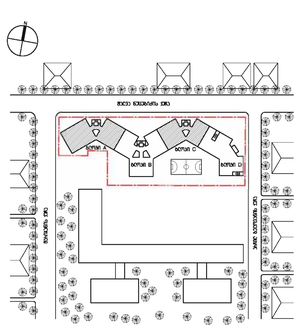

DEPHANI

არქიტექტორი

შპს „დეფანი“
ქ. ბათუმი, ზ. ავალიშვილის ქ. №1
ტელ: 577 41 71 71
(მთავარი პროექტის ავტორები: ა. ბერიძე, ლ. ბერიძე)

„DEPHANI“ - ს მთავარი არქიტექტორის ბატონ ლაშა ბერიძის მიერ შექმნილი ინდივიდუალური პროექტის მიხედვით, რომელიც ავტორის მიერ დამატებით ასევე ცალკეული ნაწილების ინდივიდუალურ პროექტებსაც შეიცავს.

ნებისმიერი ასლის ან ნახატის გამოყენება მხოლოდ ავტორის ნებართვით.

m²

"PROGRESS" ltd

CASA CALDA

MN_A-211 | DEPHANI Architecture & Design

აღნიშვნები / ლეგენდები

- საზღვრის ხაზი
- პროექტირების ადგილი ფილით

ოთახის ტიპი
ოთახის ფართობი
საერთო ფართობი

AP_117_D_#1	#
XX.XXმ²	ფართი
XX.XXმ²	ფართის ფართობი
+XX.XXX	ნიშნული
XXXXმმ | XXXXმმ	ზომები

ნიშნულის ტაბულები (FFL = FFL)

ზომებია: - ყველა ფართი პირს ანალიტიკურ ფართში
- ფართის ფართში ეს ზომა პროდუქტ ფართში
- პროდუქტ ფართში ეს ზომა პროდუქტ ფართში

ზოგადი ინფორმაცია

1. პროექტი შობილია ბათუმის მუნიციპალიტეტის ტერიტორიაზე. ტერიტორიის ინფორმაციული ნომერია: ბათუმის ქალაქის ტ.ტ.
2. ობიექტის ზომები: პროექტის ზომები მოცემულია ნახაზებზე მილიმეტრებში.
3. ობიექტის ფარგლები, ფარგლებში ჩაშენებული ნაგებობები და ელემენტები: ობიექტის ფარგლები განსაზღვრულია საკადასტრო ნახაზით.
4. ობიექტის ტიპი: ობიექტის ტიპია: საცხოვრებელი კორპუსი ტიპი: ნაცხოვრები კორპუსი ტიპობრივი ნაგებობა-ტიპის ფრაგმენტი.
5. ობიექტის ფუნქციური დანიშნულება: ობიექტის ფუნქციური დანიშნულებაა: საცხოვრებელი ნაგებობა-ტიპის ფრაგმენტი.
6. ობიექტის ზომა: ობიექტის ზომა: ობიექტის ზომა ფრაგმენტის ზომა: 30.00 x 30.00 მეტრი.
7. ობიექტის ფარგლები: ობიექტის ფარგლები: ობიექტის ფარგლები განსაზღვრულია საკადასტრო ნახაზით.
8. ობიექტის ფარგლების ფარგლებში ჩაშენებული ელემენტები: ობიექტის ფარგლებში ჩაშენებული ელემენტებია: ბინა, ბინა, ბინა,

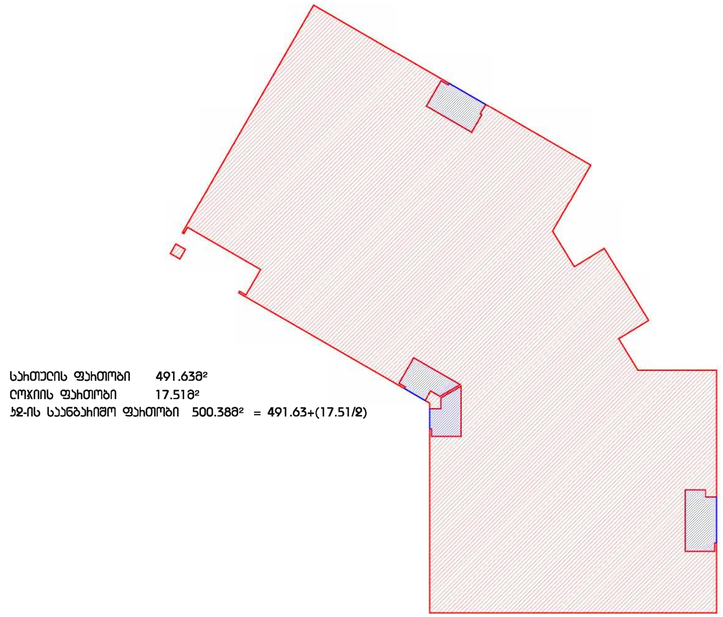

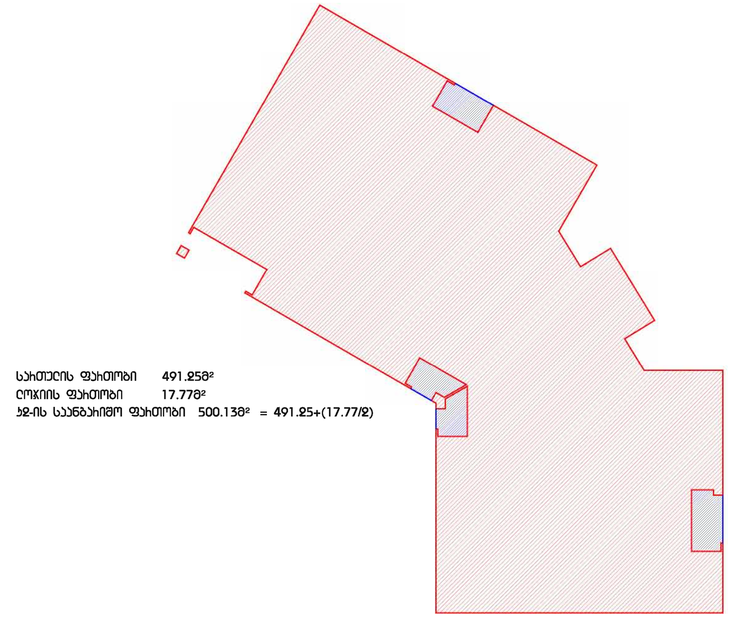

DEPHANI

არქიტექტორი

შეზღუდული პასუხისმგებლობა
"DEPHANI" - ს საქმიანობა
ფაქტობრივი მისამართი
(შეზღუდულ პასუხისმგებლობა საქმიანობა ან
საქმიანობა ობიექტის)
"DEPHANI" - ს ქვეკონტრაქტორ ორგანიზაციას,
ფიზიკურ პირებსაც მიეწერება ფაქტობრივი
პირისათვის ინფორმაციის მიწოდება, თუნდ
საფოსტო ან ელფოსტა ჯერ არ იყოს
ფიზიკურ პირს საკონტაქტო ინფორმაციის მოთხოვნა
ფაქტობრივ მისამართად.

ტაბულა ნებისმიერი პირს მისი მოთხოვნისთანავე.

m²

CASA CALDA

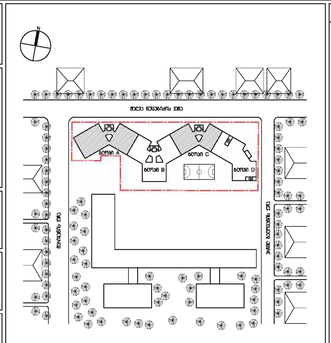
მთავარი ქუჩა
ბულვარი
ბულვარი
ბულვარი

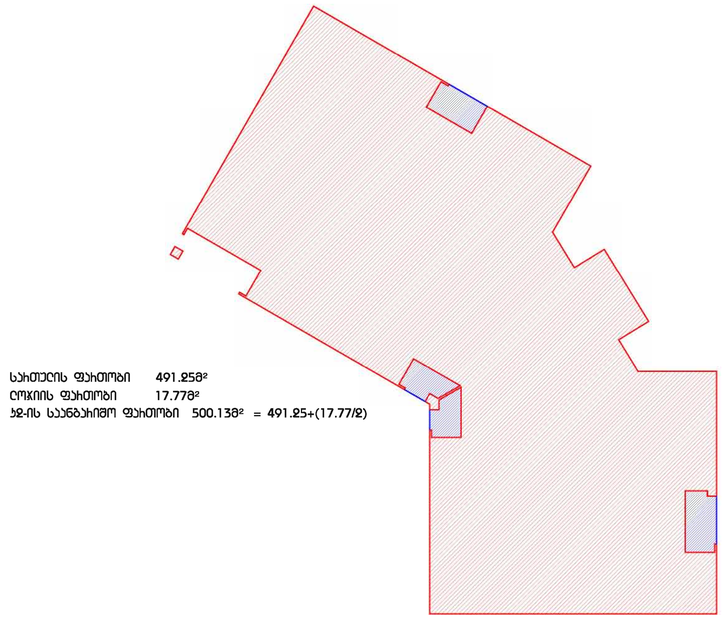

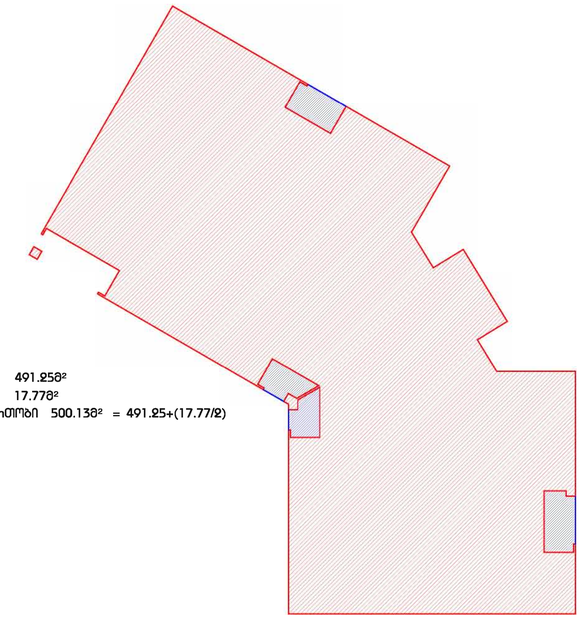

DEPHANI

არქიტექტორი

შპს „DEPHANI" - ს საავტორო.
შპს ნინო ბერიძის წერილი
(პირადობის №: 01007014413) საქართველო, ბათუმი №
ა.ჭავჭავაძე 53ა,კორპუსი
ტელეფონი: (+995 577) 55 55 55, (+995 577) 55 55 55,
ნებისმიერ საავტორო უფლების მფლობელისაგან
პირადობის ნებართვის გარეშე
პროექტის ნებისმიერი ნაწილის, მისი
გამოყენება ან მთლიანად ამავის ასლის ამოწერა,
ფოტოს ასლის გადაღებისა და ელექტრონის ფორმატის
პროექტირების ნება.

ნებისმიერი ცვლილება უნდა იქნას შეთანხმებული.

m²

TYPOGRESP ltd

CASA CALDA

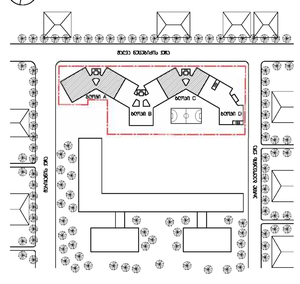

პროექტის / ავტორები

ნებართვა მომზადება

1.	სიმაღლეთა სისტემა მიღებულია შავი ზღვის სიმაღლეთა სისტემიდან. რეპერი: ბათუმის ნავსადგურის ტერიტორიაზე, ბეტონის ბოძი.
2.	ნიშნული +0.00 შეესაბამება ზღვის დონიდან 2.65 მეტრ სიმაღლეს.
3.	ნაგებობის ფასადების ფერი, მასალა და ტექსტურა შეთანხმებული უნდა იქნეს ავტორთან.
4.	ნაგებობის ფასადების ფერადოვანი გადაწყვეტა, ასევე ფასადებზე ნებისმიერი ტიპის რეკლამების განთავსება შეთანხმებული უნდა იქნეს მშენებლობის ავტორთან.
5.	ნაგებობის ელექტრომომარაგება, ტიპი და სიმძლავრე განისაზღვრება ელექტრული ქსელების პროექტით.
6.	სანიაღვრე ქსელის გაანგარიშება ჩატარებულია ნორმატიული 3560 განმეორებადობის წვიმის ინტენსივობის მნიშვნელობით.
7.	ნაგებობაზე ელმოწყობილობების ზუსტი განთავსება
8.	ელმომწოდების, ტრუბოპროვოდის და სანიაღვრე ქანალიზაციის განშტოება ტერიტორიის გენ გეგმიდან
9.	ნაგებობის ელექტრომომარაგება ნაგებობის მიერთების ტექნიკური პირობების მიხედვით
10.	ტრანსფორმატორის ტიპი, სიმძლავრე განისაზღვრება პროექტის ნაწილში. ასევე გათვალისწინებულ უნდა იქნეს ტრანსფორმატორის ავარიული გამორთვა
11.	ელმომწოდება განხორციელდება ბეტონის მილით.
12.	ნაგებობის ფიქსირებულ ნაწილებზე ელმოწყობილობა განთავსდეს ანკერული ჭანჭიკებით
13.	ნაგებობის ელექტრომომარაგების ავარიული გამორთვა განხორციელდეს ავტომატიკის საშუალებით
14.	ელმოწყობილობა ელექტრული ქსელის ნებისმიერი ტიპის მიერთება, ასევე ელმოწყობილობის ტიპი და ელექტრომომარაგების სქემა შეთანხმებული უნდა იქნეს ავტორთან.
15.	ნებისმიერი ცვლილება ელექტრომომარაგების სქემაში, ელექტრული ქსელების ტიპში, ელმოწყობილობის ტიპში და ელექტრომომარაგების სქემაში შეთანხმებული უნდა იქნეს ავტორთან.

სასყნოვსებელი სახლი მცირე ნავსადგურის ჯიხუსი

ბათუმი

ყმ-ის საანგახიმო გეგმა
+11 სახოთელი ნიშნული +35.200
+12 სახოთელი ნიშნული +38.400

ნახაზი

30.09.2013	100% ფინ ნოტიფიკაციის
04.06.2015	100% საბოლოო ნოტიფიკ

ნახაზის

პროექტის ფაზა	ფინ
პროექტის ნომერი	13A-001.A
მასშტაბი / ფორმატი ფურც	1:100/841x1189
ფურცე	01.2015.3839.01
ფურცლები	01.2015.3839.01
ვერსია	
ნახაზის	30.09.13
ფაილის სახელი	

ფურც 1:100

MN_A - 212_ა

MN_A-212_a_DEPHANI_Architecture & Design

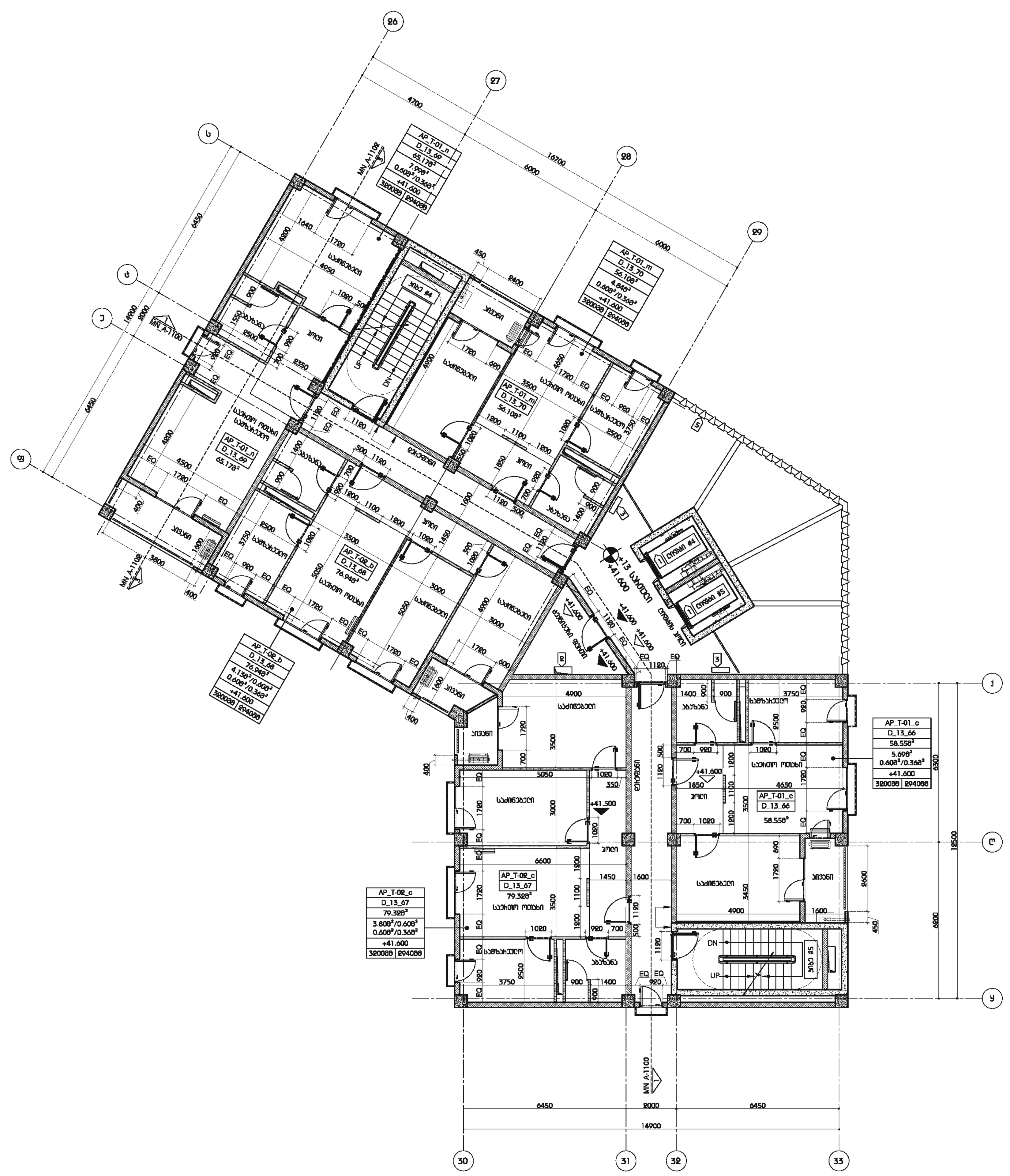

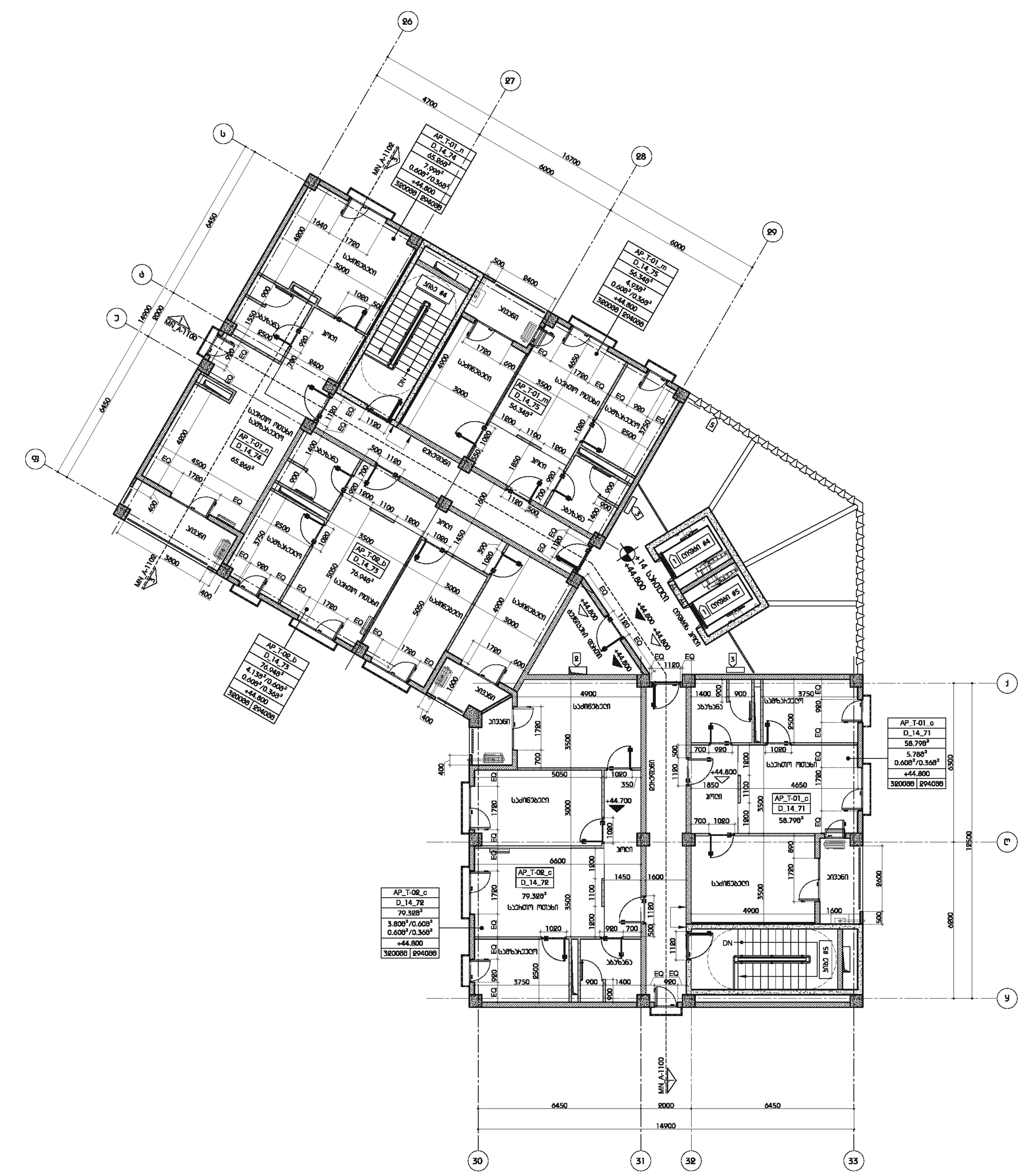

მასშტაბი 1:100

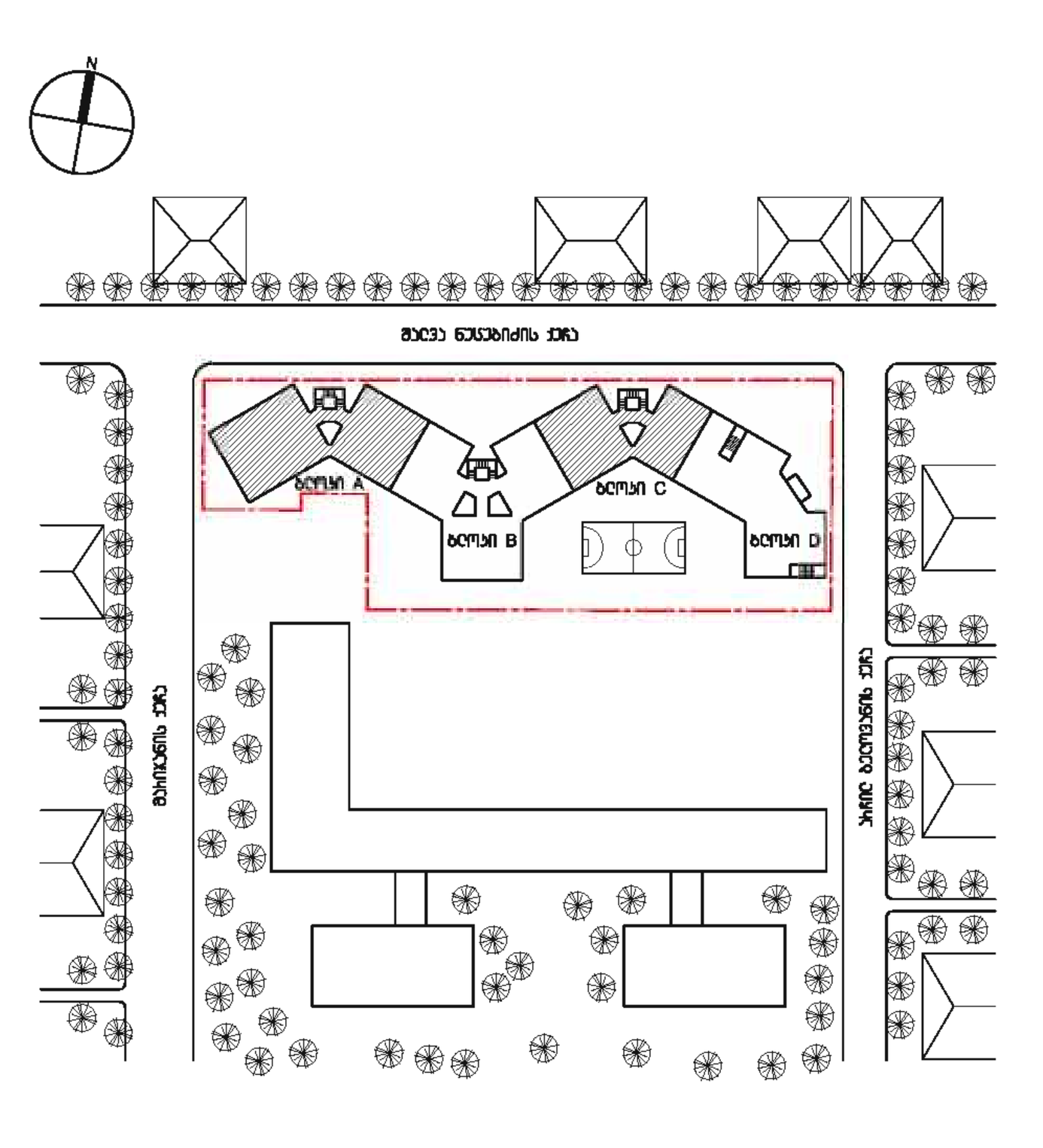

DEPHANI

გაფრთხილება

წინამდებარე დოკუმენტი წარმოადგენს "DEPHANI" - ს საკუთრებას. მისი ნებისმიერი ფორმით (ფოტოასლი ან ელექტრონული) გამოყენება, კოპირება ან გავრცელება იკრძალება "DEPHANI" - ს წერილობითი ნებართვის გარეშე. ნახაზები გამოყენებულ უნდა იქნას მხოლოდ ამ პროექტისათვის.

ნახაზი დაზუსტებული უნდა იქნას ადგილზე.

"PROGRESI" ltd

CASA CALDA

აღნიშვნები / სიმბოლოები

- გათბობის ქვაბი
- კონდიციონერის გარე ბლოკი

ოთახის ტიპი / ოთახის ნომერი / სართული

AP_117_D_+2		#
XX.XX მ²		ფართი
XX.XX მ²		აივნის ფართი
+XX.XXX		ნიშნული
XXXXმმ	XXXXმმ	სიმაღლე

იატაკიდან გადახურვის ძირის ნიშნულამდე (FFL + USL)

იატაკიდან იატაკამდე (FFL + FFL)

შენიშვნა:
- ყველა ფართი არის სავარაუდო ფართი
- ოთახის ფართები არ მოიცავს აივნის ფართს
- აივნის ფართი დათვლილია 100%

ფურცლის შენიშვნები

1. პროექტში ლიფტის შახტა და კაბინა დაპროექტებულია, სპეციფიკაციები მოწოდებულია კომპანია KONE-ს მიერ. ლიფტის მონტაჟისათვის საჭირო ინფორმაცია დაზუსტდეს მწარმოებელთან.
   ლიფტის მახასიათებლები: ლიფტი სამანქანო განყოფილების გარეშე
   - შახტის ზომა 1950მმ X 2450მმ
   - კაბინის ზომა 1100მმ X 2100მმ X 2400მმ
   - კარის ზომა 1000მმ X 2100მმ
   - კარის გაღება ცენტრალური (CO)
   - ტვირთამწეობა 1000კგ
   - ლიფტის ორმოს სიღრმე 1400მმ
   - სიჩქარე 1მ/წმ
2. შახტა ელექტრო გაყვანილობისთვის
3. შახტის ცივი და ცხელი წყლის, გაზის მრიცხველების და კომუნიკაციისთვის
4. ლითონის და თაბაშირ-მუყაოს ფილას შორის კონტრაქტორმა უნდა გაითვალისწინოს კონსტრუქცია. სამზარეულოს ავეჯის, აქსესუარების მონტაჟის სიმყარისთვის. ყველა დეტალი უნდა შეთანხმდეს დამკვეთთან / არქიტექტორთან
5. ფასადის დეკორატიული ელემენტი
   მახასიათებლები: კარკასი - მეტალი
   გარე ზედაპირი - ალუმინის კომპოზიტური პანელი (ACM-01)
   დეტალური ნახაზები დამუშავდეს კონტრაქტორის / მწარმოებლის მიერ. ყველა დეტალი, ნიმუში შეთანხმდეს არქიტექტორთან

1. ყველა აივანთან გათვალისწინებულია საწვეთური. დამატებითი ინფორმაციისთვის იხილეთ დეტალური ნახაზები
2. ყველა აივნის დახრა უნდა იყოს 1%
3. ყველა აბაზანის, სამზარეულოს ჭერზე გამოყენებული იქნას ნესტგამძლე თაბაშირ-მუყაოს ფილა
4. სამზარეულოში გაზის გამწოვისათვის გათვალისწინებული იქნას ნესტგამძლე თაბაშირ-მუყაოთი შეფუთული შახტა. დამატებითი ინფორმაციისთვის იხილეთ ჭრის დეტალური ნახაზები, გეგმები და სამზარეულოს ნახაზები
5. სადარბაზოს კარის საკეტის მექანიზმის შერჩევისას კონტრაქტორმა უნდა გაითვალისწინოს მისი თავსებადობა ცენტრალური ზარის სისტემასთან
6. ევაკუაციის, ლიფტის ჰოლის და სადარბაზოს დაფარების სინათლის კონტროლი არის სენსორული. დამატებითი ინფორმაციისთვის იხილეთ შესაბამისი პროექტის ნახაზები და სპეციფიკაციები
7. ცხელი წყლის ქვაბისთვის აივანზე გათვალისწინებულია ჩრდილი. გარე საკიდის არის ფერი RAL7012
8. ყველა აბაზანაში გათვალისწინებულია წყლის მრიცხველი. დამატებითი ინფორმაციისთვის იხილეთ წყალმომარაგება-კანალიზაციის პროექტი
9. ყველა აივანზე გათვალისწინებული უნდა იყოს საჭიროების შემთხვევაში მილი კონდიციონერის კონდენსატის შემდგომი დაერთებისთვის
10. ლიფტის კაბინის ინტერიერის მოსაპირკეთებელი მასალები, ღილაკის და ეკრანის ტიპი შეირჩეს ლიფტის მწარმოებლის შერჩევის შემდგომ არქიტექტორის მიერ
11. მეორადი პროდუქციის, ჭერში შეკიდული, ვენტილაციაზე განლაგებული კომუნიკაციები განთავსდეს შემდეგი ფერის მილებში:
    წყალი - ლურჯი
    სანიაღვრე - სტაფილოსფერი
    კანალიზაცია - შავი
    გაზი - ყვითელი
    ელექტრო - წითელი
    კონტრაქტორმა მილების განთავსების, დამაგრების დეტალები, ფერი უნდა შეათანხმოს არქიტექტორთან
12. დენის მრიცხველების მდებარეობა იხილეთ შესაბამის პროექტში

ძირითადი შენიშვნები

1. პროექტი დამუშავებულია IBC (საერთაშორისო სამშენებლო კოდი) სტანდარტებით
2. ტერიტორიის აზომვები მოწოდებულია დამკვეთის მიერ
3. ზომები მოცემულია მილიმეტრებში. მასშტაბი და ფურცლის ფორმატი მითითებულია
4. [illegible]
5. [illegible] MN_G-100
6. კედლის / ტიხრის ტიპებისათვის იხ. ფურცელი MN_A-1500
7. კარების სპეციფიკაციისთვის იხ. ფურცელი MN_A-2100
8. [illegible]
9. [illegible]
10. [illegible]
11. [illegible]
12. [illegible]
13. [illegible]
14. [illegible]
15. [illegible]

საცხოვრებელი სახლი შალვა ნუცუბიძის ქუჩაზე

პროექტი

ტიხრების განლაგების გეგმა +13 სართული ნიშნული +41.600 +14 სართული ნიშნული +44.800

ნახაზი

30.09.2013	100%	მზა დოკუმენტაცია
24.06.2013	100%	სქემატური დიზაინი
თარიღი		რევიზია

კონტრაქტის ნომერი	002	ფურცლის სახელი MN_A - 213
პროექტის ნომერი	13A-001A	
მასშტაბი / ფურცლის ზომა	1:100/841x1400	
დახაზა	[illegible]	MN_A - 213
შეამოწმა	[illegible]	
რევიზია		
თარიღი	30.09.13	
დამკვეთი		ფურცელი

MN_A-213, DEPHANI_Architecture & Design

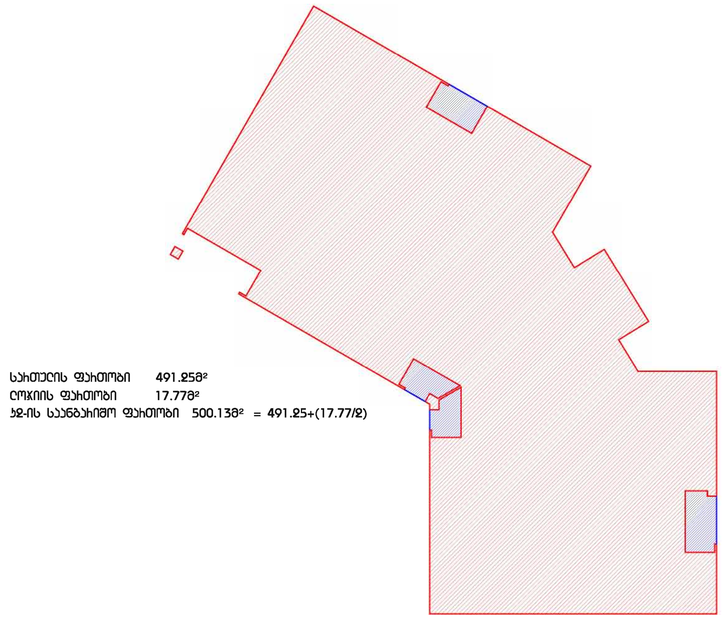

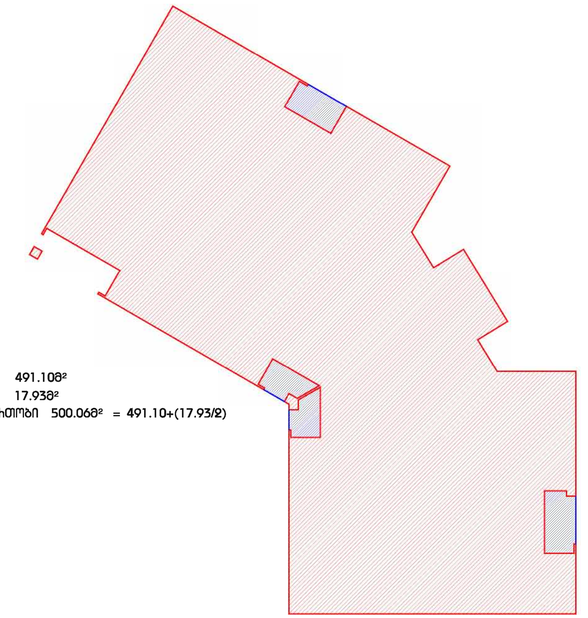

სახმელეთო ფარეხი 491.25მ²
ღობის ფარეხები 17.77მ²
ზღ-ის საანგარიშო ფარეხები 500.13მ² = 491.25+(17.77/2)

სახმელეთო ფარეხი 491.10მ²
ღობის ფარეხები 17.93მ²
ზღ-ის საანგარიშო ფარეხები 500.06მ² = 491.10+(17.93/2)

მასშტაბი 1:100
1მ 2მ 3მ 4მ

DEPHANI

არქიტექტორი
შპს „DEPHANI" - ს სპეციალისტი
ანა ნანუაშვილი წერეთელი
(პირადობის № 61001778411) მისამართი: ბ. ხიმშიაშვილის ქუჩა №36
ტელეფონი: (+995 599) 53 53 55,
ნაგაზევის საქონლის ფერმები ტერიტორიების კომპლექსის ტერიტორიის ინფრასტრუქტურის ობიექტების ეკოლოგიური ნებართვის პირობების ზუსტი შესრულებაზე პასუხისმგებელი პირი

m²

TYROCRISP ltd

CASA CALDA

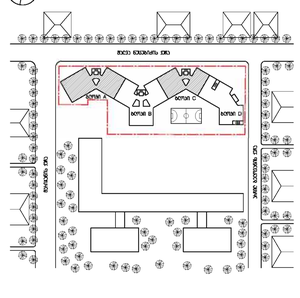

პროექტის / ობიექტის

ნებართვის მომთხოვნი

1. ობიექტის მისამართი
2. ნებართვის მომთხოვნი
3. ნებართვის მიმღები
4. ობიექტის საკადასტრო კოდი
5. ობიექტის ფართობი
6. ობიექტის ფუნქციური დანიშნულება
7. ობიექტის საკადასტრო კოდი
8. ობიექტის ფართობი
9. ობიექტის ფუნქციური დანიშნულება
10. ობიექტის ფართობი
11. ნებართვის ხანგრძლივობა
12. ნებართვის ტიპი
13. საქონლის ფერმების ტერიტორიების ინფრასტრუქტურის ობიექტების ეკოლოგიური ნებართვის პირობების ზუსტი შესრულების ვალდებულება
14. ობიექტის ფართობი

ნებართვის მომთხოვნი

1. ობიექტის მისამართი: ქ. ბათუმი, ნაგაზევის ქუჩა №36
2. ნებართვის მომთხოვნი: შპს „DEPHANI" - ს სპეციალისტი ანა ნანუაშვილი წერეთელი (პირადობის № 61001778411) მისამართი: ქ. ბათუმი, ბ. ხიმშიაშვილის ქუჩა №36, ტელეფონი: (+995 599) 53 53 55,
3. ობიექტის საკადასტრო კოდი: 05.20.04.001
4. ობიექტის ფართობი: 491.25მ² (სახმელეთო ფარეხი) + 17.77მ² (ღობის ფარეხები) = 500.13მ² (ზღ-ის საანგარიშო ფარეხები)
5. ობიექტის ფუნქციური დანიშნულება: ნაგაზევის ტიპის ძროხის საქონლის ფერმა
6. ობიექტის ტიპი: საქონლის ფერმების ინფრასტრუქტურის ობიექტების ეკოლოგიური ნებართვის პირობების ზუსტი შესრულების ვალდებულება
7. ნებართვის ხანგრძლივობა: 10 წელი (ნებართვის გაცემის თარიღიდან)
8. ნებართვის მიმღები: ბათუმის მუნიციპალიტეტის ტერიტორიაზე ნაგაზევის ტიპის ძროხის საქონლის ფერმების ინფრასტრუქტურის ობიექტების ეკოლოგიური ნებართვის პირობების ზუსტი შესრულების ვალდებულება
9. ნებართვის ტიპი: ნებართვა ეკოლოგიური პირობების ზუსტი შესრულების ვალდებულების შესახებ
10. ობიექტის ფართობი: 491.10მ² (სახმელეთო ფარეხი) + 17.93მ² (ღობის ფარეხები) = 500.06მ² (ზღ-ის საანგარიშო ფარეხები)
11. ნებართვის ხანგრძლივობა: ნებართვის გაცემის თარიღიდან 10 წლის ვადით
12. ნებართვის ტიპი: ნებართვა ეკოლოგიური პირობების ზუსტი შესრულების ვალდებულების შესახებ
13. საქონლის ფერმების ინფრასტრუქტურის ობიექტების ეკოლოგიური ნებართვის პირობების ზუსტი შესრულების ვალდებულება: ნებართვის მიმღები ვალდებულია: ნაგაზევის ტიპის ძროხის საქონლის ფერმების ინფრასტრუქტურის ობიექტების ეკოლოგიური ნებართვის პირობების ზუსტად შესრულებაზე ზედამხედველობის განმახორციელებელ სამსახურებს მიაწოდოს ინფორმაცია ნებართვის პირობების შესრულების ვადების დარღვევის ან დარღვევის საფრთხის არსებობის შესახებ დარღვევის ან დარღვევის საფრთხის წარმოშობის მიზეზების დადგენის მიზნით
14. ობიექტის ფართობი: 491.25მ² (სახმელეთო ფარეხი) + 17.77მ² (ღობის ფარეხები) = 500.13მ² (ზღ-ის საანგარიშო ფარეხები)

ს.ს.ყ.ხ.ფ.ობ.ები სახნი მაღლა ნაგაზევის ქუჩაზე

ობიექტი

ზღ-ის საანგარიშო გეგმა +13 სართული ნიშნული +41.600 +14 სართული ნიშნული +44.800

გეგმა

30.09.2013	100% ფაზის მომზადებული
04.06.2015	100% საბოლოო მომუშავე

მასშტაბი 1:200

პროექტის ფაზები	ფაზა
პროექტის ნომერი	1AA-001A
მასშტაბი / ფურცლის ზომა	1:100/841x1400
ავტორი	01.10.04.283901
მთავარი	01.10.04.283901
ხელმძღვანელი	
მასშტაბი	30.09.13
ფურცლის ნომერი	MN_A - 213_ა

MN_A-213_a_GEOVIS_Architecture & Design

N
ბეტონის საფარი +85.600
ბეტონის საფარი +85.900
ბეტონის საფარი +85.050
ბეტონის საფარი +85.400
ბეტონის საფარი +85.900
ბეტონის საფარი +85.050
ბეტონის საფარი +85.400
ბეტონის საფარი +85.900
ბეტონის საფარი +30.100
ბეტონის საფარი +30.100
ბეტონის საფარი +88.600
ბეტონის საფარი +89.850
ბეტონის საფარი +30.100
ბეტონის საფარი +30.100
ბეტონის საფარი +88.600
ბეტონის საფარი +89.850
ბეტონის საფარი +30.100
ბეტონის საფარი +30.100
ბეტონის საფარი +88.600
ბეტონის საფარი +30.100
ბეტონის საფარი +30.100
ბეტონის საფარი +49.300
ბეტონის საფარი +49.300
ბეტონის საფარი +48.000
ბეტონის საფარი +49.300
ბეტონის საფარი +49.300
ბეტონის საფარი +30.100
ბეტონის საფარი +30.100
ბეტონის საფარი +88.600
ბეტონის საფარი +89.850
ბეტონის საფარი +30.100
ბეტონის საფარი +30.100
ბეტონის საფარი +88.600
ბეტონის საფარი +89.850
ბეტონის საფარი +30.100
ბეტონის საფარი +30.100
ბეტონის საფარი +88.600
ბეტონის საფარი +30.100
ბეტონის საფარი +30.100
ბეტონის საფარი +49.300
ბეტონის საფარი +49.300
ბეტონის საფარი +48.000
ბეტონის საფარი +49.300
ბეტონის საფარი +49.300

DEPHANI

შპს "დეფანი" - ს სპეციალობა
ობიექტის პროექტირებაში
(პროექტირების 36 ეტაპიანობის მიხედვით), პროექტი 36
პროექტირების ეტაპებისა
"დეფანი" - ს მიერ ობიექტის პროექტირების სპეციალობის პროექტირების ეტაპებად, რომელიც 36 პროექტირების ეტაპისაგან შედგება, ასევე ამ პროექტის 36 ეტაპისაგან ცალკე ცალკეული პროექტის ნაწილის სახით ასაღებად ობიექტის პროექტირების ეტაპებია

ობიექტი მდებარეობს ქალაქ ბათუმში, ბულვარის ქუჩა

TYPOGRAPHY ltd

CASA CALDA

პროექტირების / სამშენებლო ეტაპი

ა სამშენებლო პროექტირების ტექნიკური პროექტი

ნახაზების მოდიფიკაცია

ტექნიკური მოთხოვნები

1. პროექტი მომზადებულია მხოლოდ საპროექტო საქმიანობის ეროვნულ სამშენებლო
2. ობიექტზე ყველა მუშაობა ეროვნული ნორმების მოთხოვნით უნდა
3. ზომები ნებადართულია მითითებული. მასშტაბის მიხედვით ზომების ანაზომები
4. ნახაზების პროექტის ნაწილი პროექტირების სპეციალობების პროექტირების ეტაპებად, რომელიც ობიექტის პროექტირების ეტაპებისა, რომელიც ობიექტის პროექტირების ეტაპებისა, რომელიც ობიექტის პროექტირების ეტაპებისა