Фрагмент плана на отм. -6.20

Инв. № подл.	Подп. и дата
Взам. инв. №	
Инв. № дубл.	
Подп. и дата	

Изм. Кол.уч.	Лист № док.
Разраб.	Дата
Пров.	
Т.контр.	
Н. контр.	
ГИП	

Стадия	Лист	Листов
Р	3	

ООО «Архитектурное бюро «Проект»
г. Москва, ул. Ленинская Слобода, д. 19, стр. 1
тел./факс (495) 123-45-67

Многоквартирный жилой дом с подземной автостоянкой и встроенными помещениями общественного назначения по адресу: г. Москва, ул. Ленинская Слобода, вл. 25-27

Фрагмент плана на отм. -6.20

Масштаб 1:200

Условные обозначения:

- Граница земельного участка
- Граница зоны действия публичного сервитута
- Граница зоны с особыми условиями использования территории
- Граница зоны планируемого размещения объекта капитального строительства
- Граница зоны планируемого размещения линейного объекта
- Граница зоны планируемого размещения объекта капитального строительства, подлежащего реконструкции в связи с изменением его местоположения
- Граница зоны планируемого размещения объекта капитального строительства, подлежащего сносу
- Граница зоны планируемого размещения объекта капитального строительства, подлежащего реконструкции
- Граница территории объекта культурного наследия
- Граница территории выявленного объекта культурного наследия
- Граница территории исторического поселения федерального значения
- Граница территории исторического поселения регионального значения
- Красные линии
- Линии отступа от красных линий
- Границы зон планируемого размещения объектов капитального строительства
- Границы зон планируемого размещения линейных объектов
- Границы зон планируемого размещения объектов капитального строительства, подлежащих реконструкции в связи с изменением их местоположения
- Границы зон планируемого размещения объектов капитального строительства, подлежащих сносу
- Границы зон планируемого размещения объектов капитального строительства, подлежащих реконструкции
- Границы зон планируемого размещения объектов капитального строительства, подлежащих сносу или реконструкции в связи с изменением их местоположения
- Границы зон планируемого размещения линейных объектов, подлежащих реконструкции в связи с изменением их местоположения
- Границы зон планируемого размещения линейных объектов, подлежащих сносу или реконструкции в связи с изменением их местоположения
- Границы зон планируемого размещения объектов капитального строительства, подлежащих сносу или

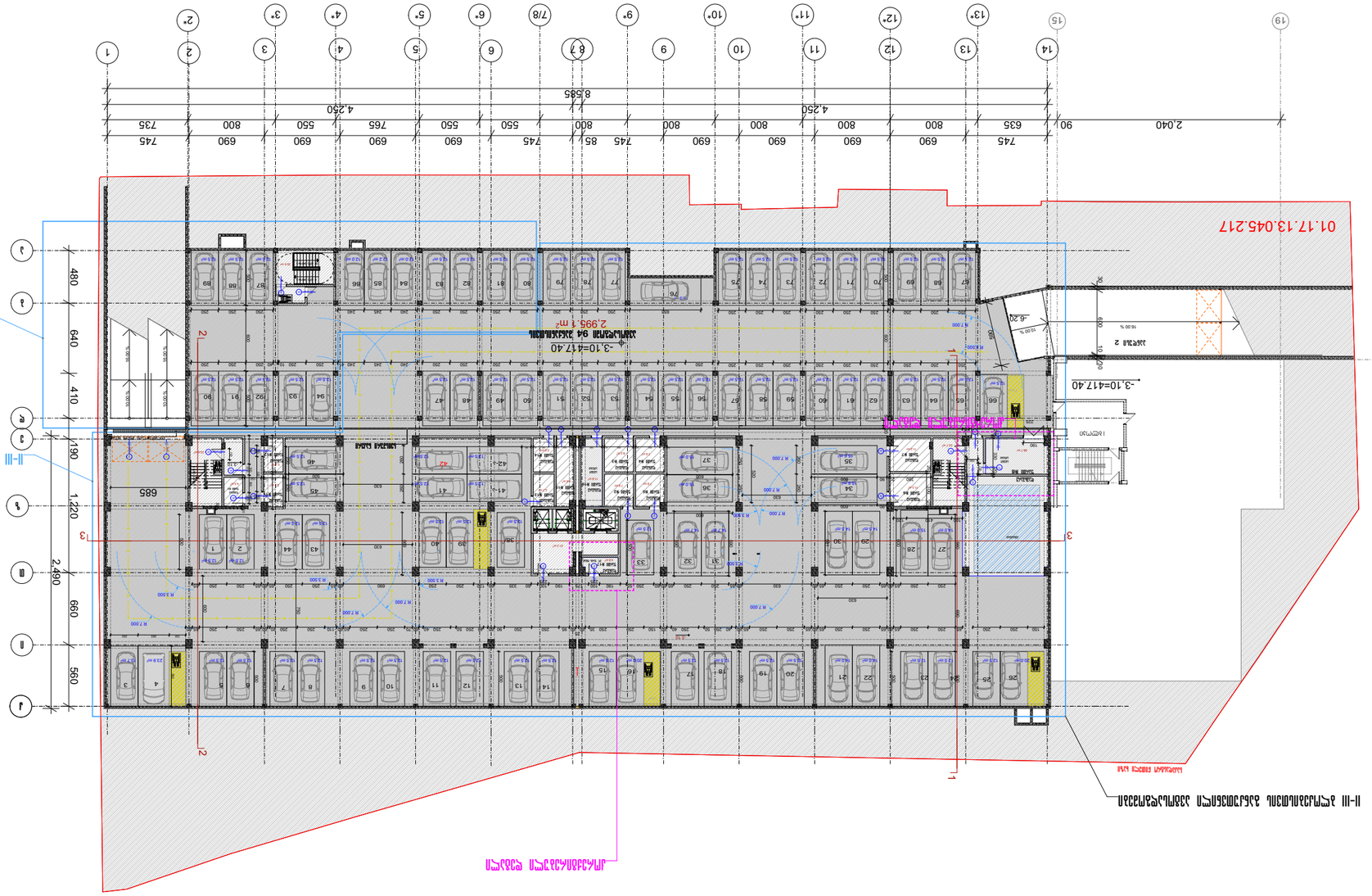

ситуационный план -3,10 масштаб

Инв. № подл.	Подп. и дата
Взам. инв. №	
Инв. № дубл.	Подп. и дата
Изм. Кол.уч. Лист № док. Подп. Дата	
Разработал Мамонтов	Стадия Лист Листов
Проверил Ильина	Р 1
Н. контр. Ильина	ООО "Архитектурное бюро "Ермак"
ГИП Ильина	

Ситуационный план. Благоустройство территории. Схема планировочной организации земельного участка. Схема транспортных потоков. Схема организации рельефа. Вертикальная планировка. Сводный план инженерных сетей. Сводная схема инженерных сетей

Ситуационный план. Благоустройство территории. Схема планировочной организации земельного участка. Схема транспортных потоков. Схема организации рельефа. Вертикальная планировка. Сводный план инженерных сетей. Сводная схема инженерных сетей

Стадия | Лист | Листов
Р | 1 |

ООО "Архитектурное бюро "Ермак"
Адрес: 123317, г. Москва, Пресненская наб., д. 12, этаж 33, помещение 1
Тел./факс: (495) 258-82-33

Ситуационный план. Благоустройство территории. Схема планировочной организации земельного участка. Схема транспортных потоков. Схема организации рельефа. Вертикальная планировка. Сводный план инженерных сетей. Сводная схема инженерных сетей

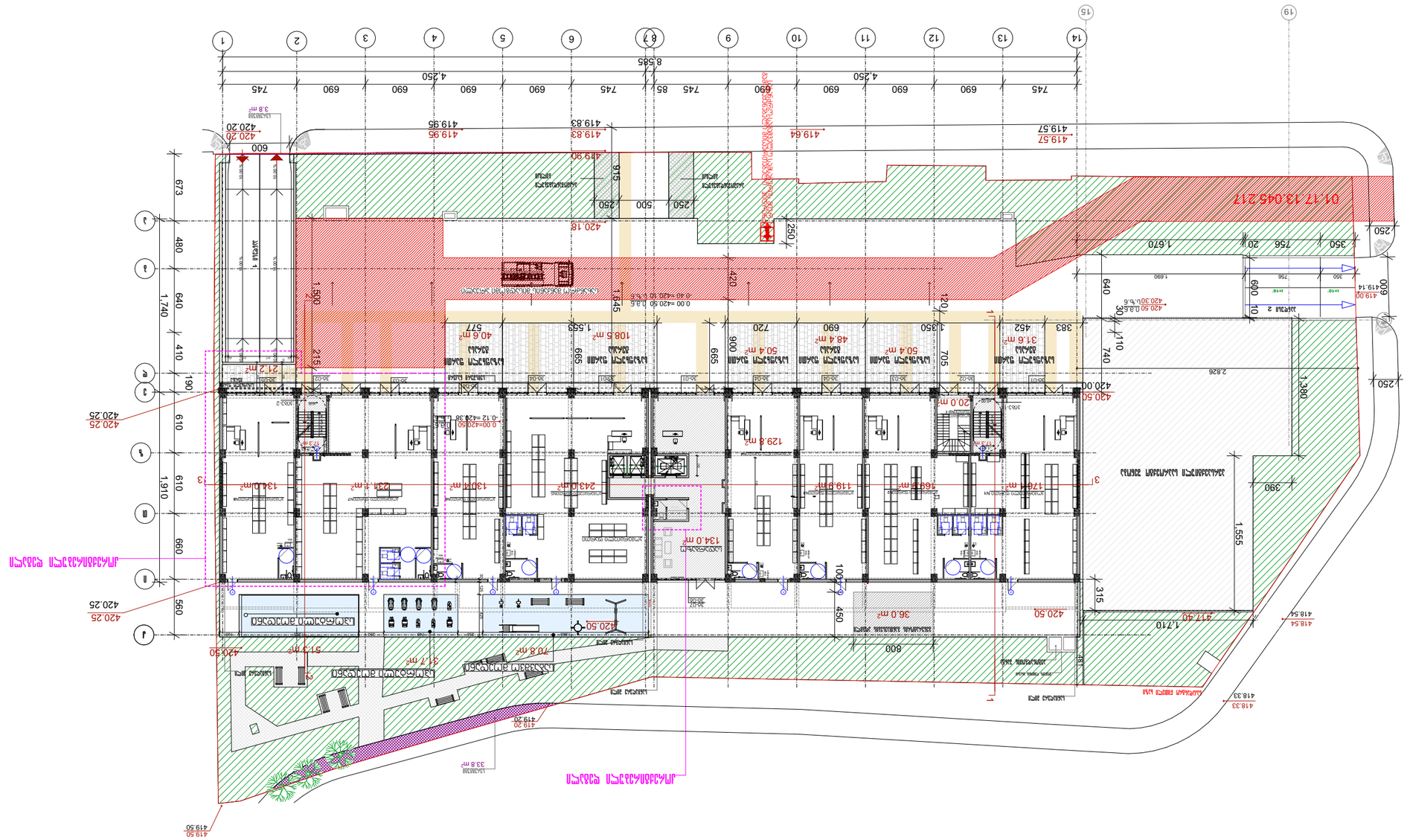
0.00 ნიშნული
ნულოვანი ნიშნული
N
ოთახების ფართობების ექსპლიკაცია
ოთახის დასახელება
ფართობი
ოთახის ნომერი
ოთახის დასახელება
ფართობი
ოთახის ნომერი
ოთახის დასახელება
ფართობი
ოთახის ნომერი

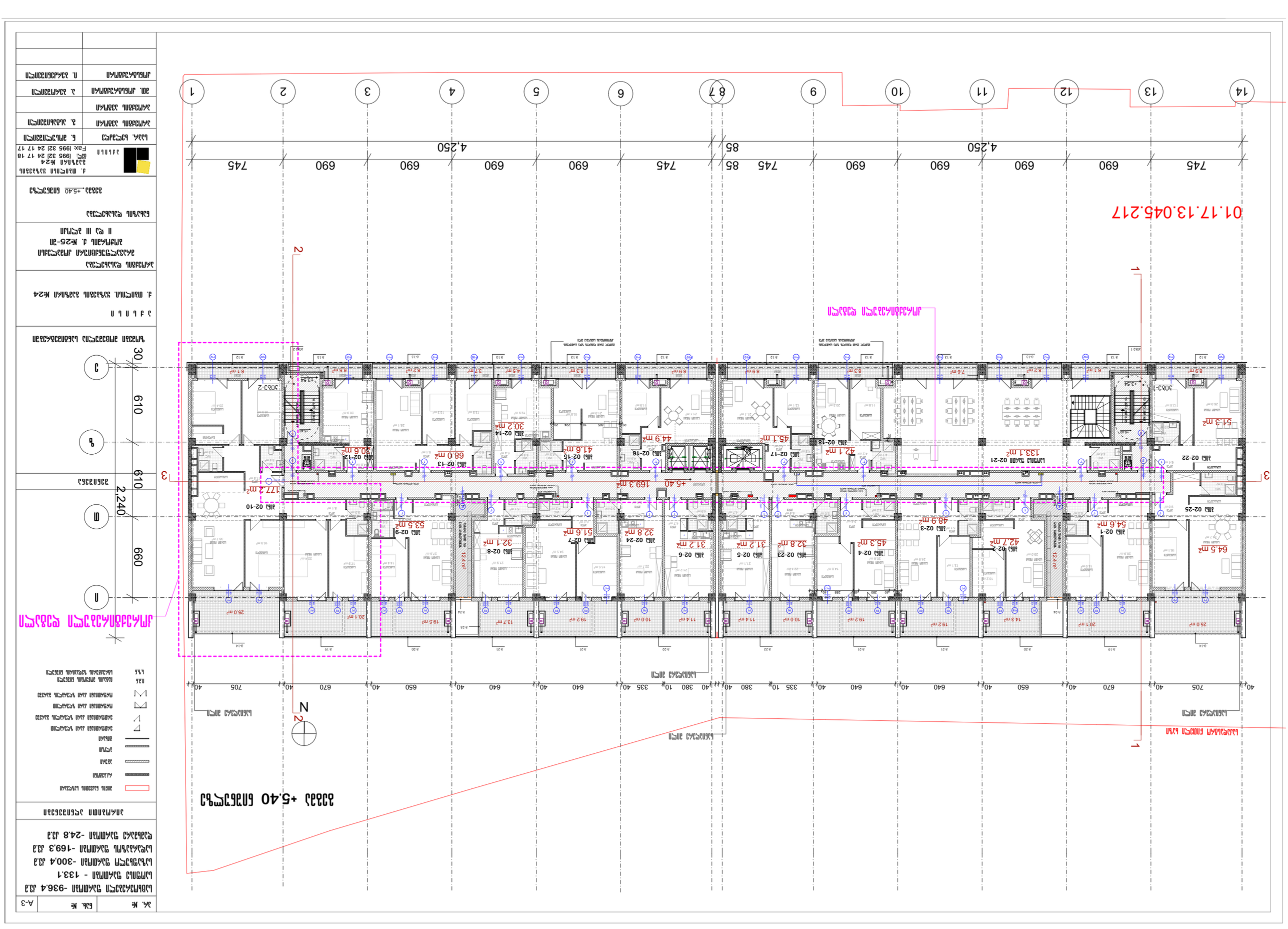
01.17.13.045.217
1
2
3
N
1 2 3 4 5 6 7 8 9 10 11 12 13 14
745 690 690 690 690 690 745 85 745 690 690 690 690 745
4,250 4,250
40 705 40 670 40 650 40 640 40 640 40 640 40 335 10 380 40 335 10 380 40 640 40 640 40 650 40 670 40 705 40
610 610 660
2,240
A
Б
В
30
+5.40 მანძილი ნულოვანი ნიშნულიდან
+5.40 ნიშნული მოცემულია სართულის იატაკის დონეზე

Дата	Кол. уч.
Изм.	№ док.
Разраб.	Проверил
Н. контр.	Утв.
ГИП	

Планировка +8.65 (2222)

Площадь квартир -1226.3 кв.м
Площадь МОП общая -245.7 кв.м
Площадь общая -163 кв.м

Экспликация помещений

Граница помещения
Граница квартиры
Граница общего имущества
Граница квартиры с учетом общего имущества
Граница помещения общего имущества
Граница квартиры с учетом общего имущества
Несущие конструкции
Перегородки
Ограждение
Линия сечения

Условные обозначения

Ведомость квартир

№	Кол.	Площадь
1	1	1 комнатная
2	1	1 комнатная
3	1	1 комнатная
4	1	1 комнатная
5	1	1 комнатная
6	1	1 комнатная
7	1	1 комнатная
8	1	1 комнатная
9	1	1 комнатная
10	1	1 комнатная
11	1	1 комнатная
12	1	1 комнатная
13	1	1 комнатная
14	1	1 комнатная

Ведомость помещений общего пользования

№	Кол.	Площадь
1	1	Тамбур
2	1	Тамбур

Экспликация помещений

№	Наименование	Площадь
03-01	1 комнатная	54.7 м²
03-02	1 комнатная	52.6 м²
03-03	1 комнатная	52.5 м²
03-04	1 комнатная	45.3 м²
03-05	1 комнатная	32.8 м²
03-06	1 комнатная	31.2 м²
03-07	1 комнатная	31.2 м²
03-08	1 комнатная	32.8 м²
03-09	1 комнатная	45.3 м²
03-10	1 комнатная	51.9 м²
03-11	1 комнатная	53.2 м²
03-12	1 комнатная	54.7 м²
03-13	1 комнатная	122.7 м²
03-14	1 комнатная	32.5 м²
03-15	1 комнатная	35.2 м²
03-16	1 комнатная	34.9 м²
03-17	1 комнатная	31.1 м²
03-18	1 комнатная	43.2 м²
03-19	1 комнатная	46.7 м²
03-20	1 комнатная	47.0 м²
03-21	1 комнатная	43.6 м²
03-22	1 комнатная	31.1 м²
03-23	1 комнатная	34.9 м²
03-24	1 комнатная	35.2 м²
03-25	1 комнатная	32.5 м²
03-26	1 комнатная	53.0 м²
03-27	1 комнатная	64.5 м²
03-28	1 комнатная	163.0 м²
Эл.1	Электрощитовая	9.2 м²
Эл.2	Электрощитовая	9.2 м²

Экспликация помещений общего пользования

№	Наименование	Площадь
Тамбур 1	Тамбур	5.7 м²
Тамбур 2	Тамбур	5.7 м²

Экспликация помещений

№	Наименование	Площадь
01	Лестничная клетка	13.7 м²
02	Лестничная клетка	13.7 м²
03	Лестничная клетка	13.7 м²
04	Лестничная клетка	13.7 м²
05	Лестничная клетка	13.7 м²
06	Лестничная клетка	13.7 м²
07	Лестничная клетка	13.7 м²
08	Лестничная клетка	13.7 м²
09	Лестничная клетка	13.7 м²
10	Лестничная клетка	13.7 м²
11	Лестничная клетка	13.7 м²
12	Лестничная клетка	13.7 м²
13	Лестничная клетка	13.7 м²
14	Лестничная клетка	13.7 м²

Экспликация помещений общего пользования

№	Наименование	Площадь
01	Коридор	2.3 м²
02	Коридор	2.3 м²
03	Коридор	2.3 м²
04	Коридор	2.3 м²
05	Коридор	2.3 м²
06	Коридор	2.3 м²
07	Коридор	2.3 м²
08	Коридор	2.3 м²
09	Коридор	2.3 м²
10	Коридор	2.3 м²
11	Коридор	2.3 м²
12	Коридор	2.3 м²
13	Коридор	2.3 м²
14	Коридор	2.3 м²

Экспликация помещений

№	Наименование	Площадь
01	Санузел	2.4 м²
02	Санузел	2.4 м²
03	Санузел	2.4 м²
04	Санузел	2.4 м²
05	Санузел	2.4 м²
06	Санузел	2.4 м²
07	Санузел	2.4 м²
08	Санузел	2.4 м²
09	Санузел	2.4 м²
10	Санузел	2.4 м²
11	Санузел	2.4 м²
12	Санузел	2.4 м²
13	Санузел	2.4 м²
14	Санузел	2.4 м²

Экспликация помещений

№	Наименование	Площадь
01	Кухня	11.3 м²
02	Кухня	11.3 м²
03	Кухня	11.3 м²
04	Кухня	11.3 м²
05	Кухня	11.3 м²
06	Кухня	11.3 м²
07	Кухня	11.3 м²
08	Кухня	11.3 м²
09	Кухня	11.3 м²
10	Кухня	11.3 м²
11	Кухня	11.3 м²
12	Кухня	11.3 м²
13	Кухня	11.3 м²
14	Кухня	11.3 м²

Экспликация помещений

№	Наименование	Площадь
01	Комната	13.4 м²
02	Комната	12.8 м²
03	Комната	12.3 м²
04	Комната	12.3 м²
05	Комната	9.1 м²
06	Комната	10.3 м²
07	Комната	10.3 м²
08	Комната	9.0 м²
09	Комната	12.3 м²
10	Комната	12.8 м²
11	Комната	13.4 м²
12	Комната	25.0 м²
13	Комната	13.4 м²
14	Комната	12.8 м²
15	Комната	12.3 м²
16	Комната	12.3 м²
17	Комната	10.3 м²
18	Комната	9.1 м²
19	Комната	12.3 м²
20	Комната	12.8 м²
21	Комната	13.4 м²
22	Комната	25.0

პრ. №	ნახ. №	A-3

სამშენებლო ფართობი -1234.8 კვ.მ
საზაფხულო ფართობი -335 კვ.მ
სალარაჯოს ფართობი -165,1 კვ.მ

პირობითი აღნიშვნები

- შენის ნაკვეთის საზღვარი
- რკინაბეტონი
- აგური
- ბლოკი
- პარტიული კედელი ზღვრულით
- პარტიული კედელი ზღვრულის გარეშე
- ტრუბობეტონი კედელი ზღვრულით
- ტრუბობეტონი კედელი ზღვრულის გარეშე
- ი.ე.ნ — მიწაზე მოწყობის ნიშნული
- ს.ზ.ნ — სამშენებლო ზედაპირის ნიშნული

სართული 4

გეგმა +11.90 ნიშნულზე

საპროექტო ნიშნული

საწყისი წერტილი

საწყისი წერტილი

საწყისი წერტილი

N

1

2

3

3

330

660

610

1,880

610

ბინა 04-01 55.0 m²
ბინა 04-02 52.8 m²
ბინა 04-03 52.6 m²
ბინა 04-04 80.4 m²
ბინა 04-05 31.4 m²
ბინა 04-06 31.4 m²
ბინა 04-07 80.4 m²
ბინა 04-08 52.0 m²
ბინა 04-09 53.4 m²
ბინა 04-10 54.9 m²
ბინა 04-11 123.0 m²
ბინა 04-12 32.6 m²
ბინა 04-13 46.7 m²
ბინა 04-14 49.6 m²
ბინა 04-15 48.7 m²
ბინა 04-16 46.9 m²
ბინა 04-17 47.2 m²
ბინა 04-18 49.1 m²
ბინა 04-19 49.6 m²
ბინა 04-20 46.8 m²
ბინა 04-21 32.6 m²
ბინა 04-22 53.1 m²
ბინა 04-23 64.6 m²

165.1 m²

+11.90

კორექტირებული დეგალი

40 705 40 670 40 650 40 640 40 640 40 335 10 380 40 40 380 10 335 40 640 40 640 40 650 40 670 40 705 40

745 690 690 690 690 745 85 745 690 690 690 690 690 745

4,310 4,310

8,645

14 13 12 11 10 9 8 7 6 5 4 3 2 1

ზ შენიშვნა

ზომები მოცემულია სანგრევზრეგში

ა ქ ს ი ს

ქ. თბილისი. უაზავეგის გაკაზირი №24

პროექტის დასახელება
მრავალფუნქციური კომპლექსი
ბოტორეის ქ. №25-ში
II და III ბლოკი

ნახაზის დასახელება
გეგმა +11.90 ნიშნულზე

ა ქ ს ი ს

ქ. თბილისი უაზავეგის გაკაზირი №24
ტელ: (995 32) 24 17 18
Fax: (995 32) 24 17 17

საპრ. ხელმძღვ	ნ. ვოსკანოვილი
პროექტის ავტორი	გ. ასკასიშვილი
პროექტის ავტორი	
მთ. კონსტრუქტორი	ა. გელოშვილი
კონსტრუქტორი	ი. გელაძენიშვილი

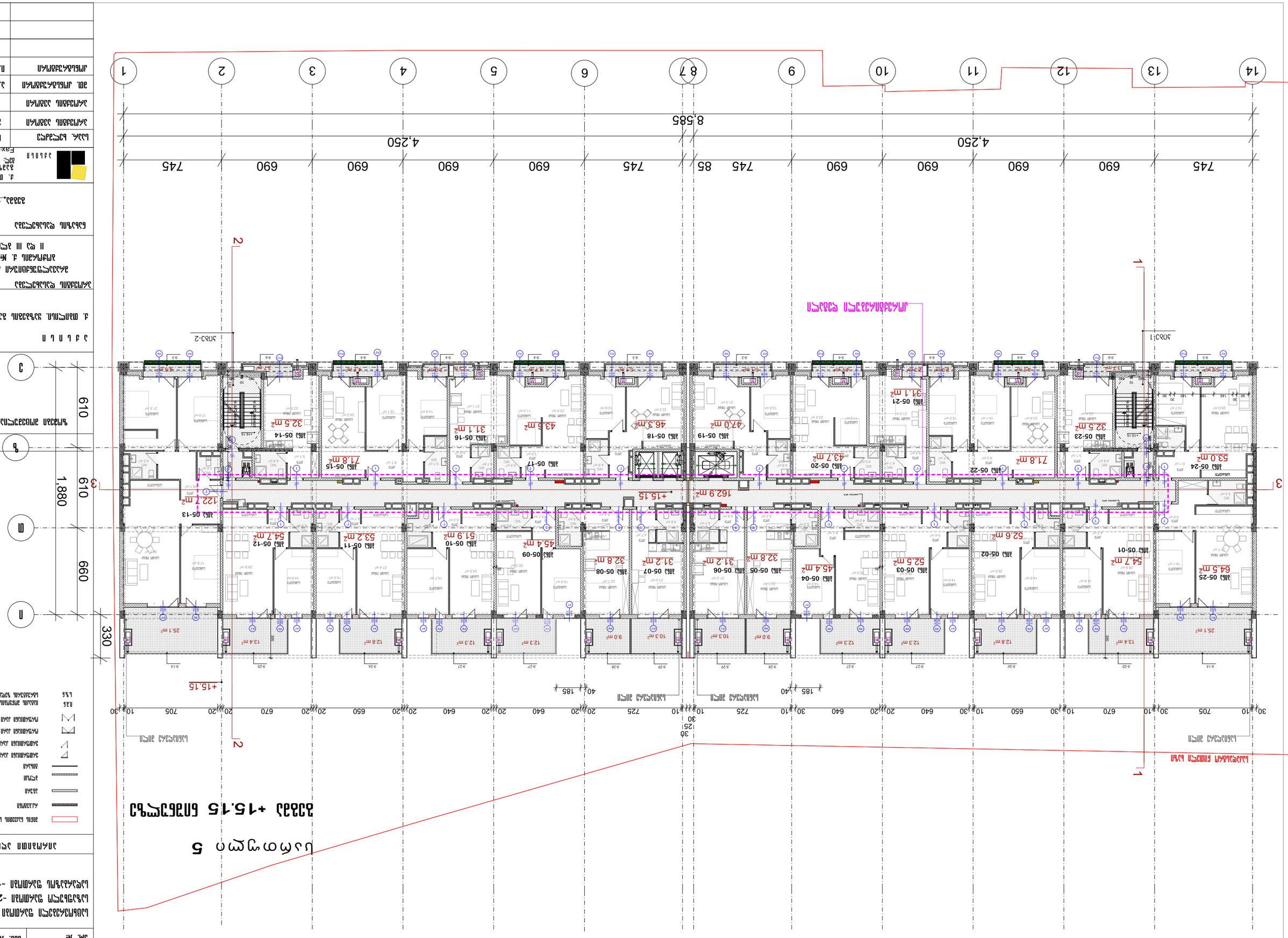
1
2
3
4
5
6
7
8
9
10
11
12
13
14
4,250
4,250
8,585
745
690
85
1,880
610
610
660
330
Ա
Բ
+15.15
+15.15
185
40
30
25
ՀԱՏԱԿ ՍԱՀՄԱՓԱԿՈՒՄ

პრ. №	ნახ. №	A-3

სახანძრეგელი შართობი -1234.8 კვ.მ
საზაფხულო შართობი -335.1 კვ.მ
საძარგაზრს შართობი -165.1 კვ.მ

სართული 6

გეგმა +18.40 ნიშნულზე

საანიავრეკ ბილი

საანიავრეკ ბილი

საანიავრეკ ბილი

საანიავრეკ ბილი

საძაღლაბრო ნიშელი ბაზი

1

2

3

3

40 705 40 670 40 650 40 640 40 640 40 335 10 380 40 40 380 10 335 40 640 40 640 40 650 40 670 40 705 40

330

660

610

1,880

610

ბინა 06-23 64.6 m²
ბინა 06-01 55.0 m²
ბინა 06-02 52.8 m²
ბინა 06-03 52.6 m²
ბინა 06-04 80.4 m²
ბინა 06-05 31.4 m²
ბინა 06-06 31.4 m²
ბინა 06-07 80.4 m²
ბინა 06-08 52.0 m²
ბინა 06-09 53.4 m²
ბინა 06-10 55.0 m²
ბინა 06-11 122.9 m²
165.1 m²
+18.40

ბინა 06-22 53.1 m²
ბინა 06-21 32.6 m²
ბინა 06-20 46.8 m²
ბინა 06-19 49.6 m²
ბინა 06-18 49.1 m²
ბინა 06-17 47.2 m²
ბინა 06-16 46.5 m²
ბინა 06-15 49.1 m²
ბინა 06-14 49.6 m²
ბინა 06-13 46.7 m²
ბინა 06-12 32.6 m²

კორექტირებული დეგალი

745 690 690 690 690 745 85 745 690 690 690 690 690 745

4,250 4,250

8,585

14 13 12 11 10 9 8 7 6 5 4 3 2 1

ზ შენიშვნა

ზოგები ვოცვეულია სანგივეზრეგაში

ე

პირობითი აღნიშვნები

- ბინის ნაკვეთის საზღვარი
- კაპიტალური
- ასაკი
- ლერწი
- ბინაში
- პარტიციული კარი ზღვარლით
- პარტიციული კარი ზღვარლის გარეშე
- ორფარიანი კარი ზღვარლით
- ორფარიანი კარი ზღვარლის გარეშე

ი.ე.ნ. ბინაში ვიწეული ნიშელი
ს.ზ.ნ. სართულის ზედაპირის ნიშელი

ა ქ ს ი ს ი

ქ. თბილისი. უაზავეგის გაკზირი №24

პროექტის დასახელება
ვრაკალუნქციური კომპლექსი
ბოჭორგის ქ. №25-ში
II და III ბლოკი

ნახაზის დასახელება
გეგმა +18.40 ნიშნულზე

ა ქ ს ი ს ი
ქ. თბილისი უაზავეგის გაკზირი №24
ტელ: (995 32) 24 17 18
Fax: (995 32) 24 17 17

სპარ. ხელმძღვ	ნ. ვოსულიშვილი
პროექტის ავტორი	გ. ასტახიშვილი
პროექტის ავტორი	
მთ. კონსტრუქტორი	ა. ბერიშვილი
კონსტრუქტორი	ი. ბერძენიშვილი

პრ. №	ნახ. №	A-3

საცხოვრებელი ფართობი -1237.8 კვ.მ
საზაფხულო ფართობი -245.5 კვ.მ
სადარბაზოს ფართობი -160,4 კვ.მ

სართული 7

გეგმა +21.65 ნიშნულზე



პირობითი აღნიშვნები

- მიწის ნაკვეთის საზღვარი
- რკ.ბეტონი
- აგური
- ბლოკი
- ფიხარი
- ერთფრთიანი კარი ზღურბლით
- ერთფრთიანი კარი ზღურბლის გარეშე
- ორფრთიანი კარი ზღურბლით
- ორფრთიანი კარი ზღურბლის გარეშე
- ი.მ.ნ იატაკის მოწყობის ნიშნული
- ს.ზ.ნ სტრუქტურის ზედაპირის ნიშნული

ა ქ ს ი ს ი

ქ. თბილისი. ყაზბეგის გამზირი №24

პროექტის დასახელება

მრავალფუნქციური კომპლექსი
ბოჭორმის ქ. №25-ში
II და III ბლოკი

ნახაზის დასახელება

გეგმა +21.65 ნიშნულზე

აქსისი

ქ. თბილისი ყაზბეგის გამზირი №24
ტელ: (995 32) 24 17 18
Fax: (995 32) 24 17 17

საარ. ხელმძღვ	ნ. მოსულიშვილი
პროექტის ავტორი	გ. ასტახიშვილი
პროექტის ავტორი	
მთ. კონსტრუქტორი	ა. ბეროშვილი
კონსტრუქტორი	ი. ბერძენიშვილი



პრ. №	ნახ. №	A-3

საცხოვრებელი ფართობი -1234.8 კვ.მ
საზაფხულო ფართობი -336 კვ.მ
სადარბაზოს ფართობი -165,1 კვ.მ

პირობითი აღნიშვნები

- მიწის ნაკვეთის საზღვარი
- რკ.ბეტონი
- აგური
- ბლოკი
- ფიხარი
- ერთფრთიანი კარი ზღურბლით
- ერთფრთიანი კარი ზღურბლის გარეშე
- ორფრთიანი კარი ზღურბლით
- ორფრთიანი კარი ზღურბლის გარეშე
- ი.მ.ნ — იატაკის მოწყობის ნიშნული
- ს.ზ.ნ — სტრუქტურის ზედაპირის ნიშნული

ა ქ ს ი ს ი

ქ. თბილისი. ყაზბეგის გამზირი №24

პროექტის დასახელება
მრავალფუნქციური კომპლექსი
ბოჭორმის ქ. №25-ში
II და III ბლოკი

ნახაზის დასახელება

გეგმა +24.90 ნიშნულზე

ა ქ ს ი ს ი
ქ. თბილისი ყაზბეგის გამზირი №24
ტელ: [995 32] 24 17 18
Fax: [995 32] 24 17 17

საპრ. ხელმძღვ	ნ. მოსულიშვილი
პროექტის ავტორი	გ. ასტახიშვილი
პროექტის ავტორი	
მთ. კონსტრუქტორი	ა. ბეროშვილი
კონსტრუქტორი	ი. ბერძენიშვილი

პრ. №	ნახ. №	A-3

საცხოვრებელი ფართობი -1072.7 კვ.მ
საზაფხულო ფართობი -447.5 კვ.მ
სალარგაზრს ფართობი -169.2 კვ.მ

პირობითი აღნიშვნები

- შენის ნაკვეთის საზღვარი
- რკალებური
- ბეტონი
- ბლოკი
- მისაბარი
- ვარდნადიანი ავარი ზღვარქვით
- ვარდნადიანი ავარი ზღვარქვის გარეშე
- ორფერდიანი ავარი ზღვარქვით
- ორფერდიანი ავარი ზღვარქვის გარეშე
- მ.ე.ნ. მანიპულის ნიშნული
- ს.ზ.ნ. საპროექტო ზედაპირის ნიშნული

სართული 9

გეგმა +28.15 ნიშნულზე

საავდაბაგრო წითელი ხაზი

სანიაღვრე შილი

სანიაღვრე შილი

სანიაღვრე შილი

სანიაღვრე შილი

ბინა 09-1 55.0 m²
ბინა 09-2 52.8 m²
ბინა 09-3 52.6 m²
ბინა 09-4 52.6 m²
ბინა 09-5 59.4 m²
ბინა 09-6 59.4 m²
ბინა 09-7 52.6 m²
ბინა 09-8 52.0 m²
ბინა 09-9 53.4 m²
ბინა 09-10 55.0 m²
ბინა 09-11 57.6 m²
ბინა 09-12 57.3 m²
ბინა 09-13 35.8 m²
ბინა 09-14 68.2 m²
ბინა 09-15 68.9 m²
ბინა 09-16 35.8 m²
ბინა 09-17 57.3 m²
ბინა 09-18 106.9 m²
ბინა 09-19 40.1 m²
169.2 m²
+28.15
+28.15
სიბე-1
სიბე-2
კორექტირებული დეგალი

745 690 690 690 690 745 85 745 690 690 690 690 745
4,250
4,250
8,585

14 13 12 11 10 9 8 7 6 5 4 3 2 1

660 610 1,880 610

II III

ზ შენიშვნა

ზოგადი მოცემულია სანგრებში

ა ქ ს ი ს

ქ. თბილისი. ყაზბეგის გამზირი №24

პროექტის დასახელება

მრავალფუნქციური კომპლექსი
ბოჭორგის ქ. №25-ში
II და III ბლოკი

ნახაზის დასახელება

გეგმა, +28.15 ნიშნულზე

ა ქ ს ი ს
ქ. თბილისი ყაზბეგის გამზირი №24
ტელ: (995 32) 24 17 18
Fax (995 32) 24 17 17

საპრ. ხელმძღვ	ნ. მოსულიშვილი
პროექტის ავტორი	გ. ასტახიშვილი
პროექტის ავტორი	
კომ. კონსტრუქტორი	ა. გეგრიშვილი
კონსტრუქტორი	ი. გეგძენიშვილი

სართული 10

გეგმა +31.40 ნიშნულზე

საპროექტო ნიშნული ბაზა

საძირკვლის ქვედა ნიშნული

+31.40

162.3 m²

106.9 m² ბინა 10-12

55.0 m² ბინა 10-1

52.1 m² ბინა 10-2

79.6 m² ბინა 10-3

87.0 m² ბინა 10-4

77.9 m² ბინა 10-5

87.3 m² ბინა 10-6

53.4 m² ბინა 10-7

55.0 m² ბინა 10-8

106.8 m² ბინა 10-9

57.3 m² ბინა 10-10

35.8 m² ბინა 10-13

68.2 m² ბინა 10-14

68.9 m² ბინა 10-15

35.8 m² ბინა 10-16

57.4 m² ბინა 10-11

კორექტირებული დეგმალი

სადარბაზო 1

სადარბაზო 2

660

610

1,880

610

პრ. №	ნახ. №
	A-3

სამხოვრებელი ფართობი -1084.4 კვ.მ
საზაფხულო ფართობი -321.4 კვ.მ
სადარბაზოს ფართობი -162,3 კვ.მ

პირობითი აღნიშვნები

- შენის ნაკვეთის საზღვარი
- ჩარჩოები
- ბეტონი
- ბლოკი
- მინანქარი
- პარმანტიანი ავარი ზღვარლით
- პარმანტიანი ავარი ზღვარლის ბარეთე
- ორფარმიანი ავარი ზღვარლით
- ორფარმიანი ავარი ზღვარლის ბარეთე
- მ.ე.ნ. მანძილის ნიშნული
- ს.ზ.ნ. საძირკვლის ზედაპირის ნიშნული

ზ ვენიშვნა

ზოგიერთი მოცემულია სანიმუშეთარეში

ე

ა ქ ს ი ს

ქ. თბილისი. ყაზბეგის გამზირი №24

პროექტის დასახელება

მრავალფუნქციური კომპლექსი
ბოქორის ქ. №25-ში
II და III ბლოკი

ნახაზის დასახელება

გეგმა, +31.40 ნიშნულზე

ა ქ ს ი ს

ქ. თბილისი ყაზბეგის გამზირი №24
ტელ: (995 32) 24 17 18
Fax: (995 32) 24 17 17

სპარ. ხელმძღვ	ნ. მოსულიშვილი
პროექტის ავტორი	გ. ასანაიშვილი
პროექტის ავტორი	
მთ. კონსტრუქტორი	ა. გეროშვილი
კონსტრუქტორი	ი. გეროძნიშვილი

პრ. №	ნახ. №	A-3

საღარბაზოს ფართობი -5,5 კვ.მ

პირობითი აღნიშვნები

- მიწის ნაკვეთის საზღვარი
- რკ.ბეტონი
- აგური
- ბლოკი
- ფიხარი
- ერთფრთიანი კარი ზღურბლით
- ერთფრთიანი კარი ზღურბლის გარეშე
- ორფრთიანი კარი ზღურბლით
- ორფრთიანი კარი ზღურბლის გარეშე
- ი.მ.ნ — იატაკის მოწყობის ნიშნული
- ს.ზ.ნ — სტრუქტურის ზედაპირის ნიშნული

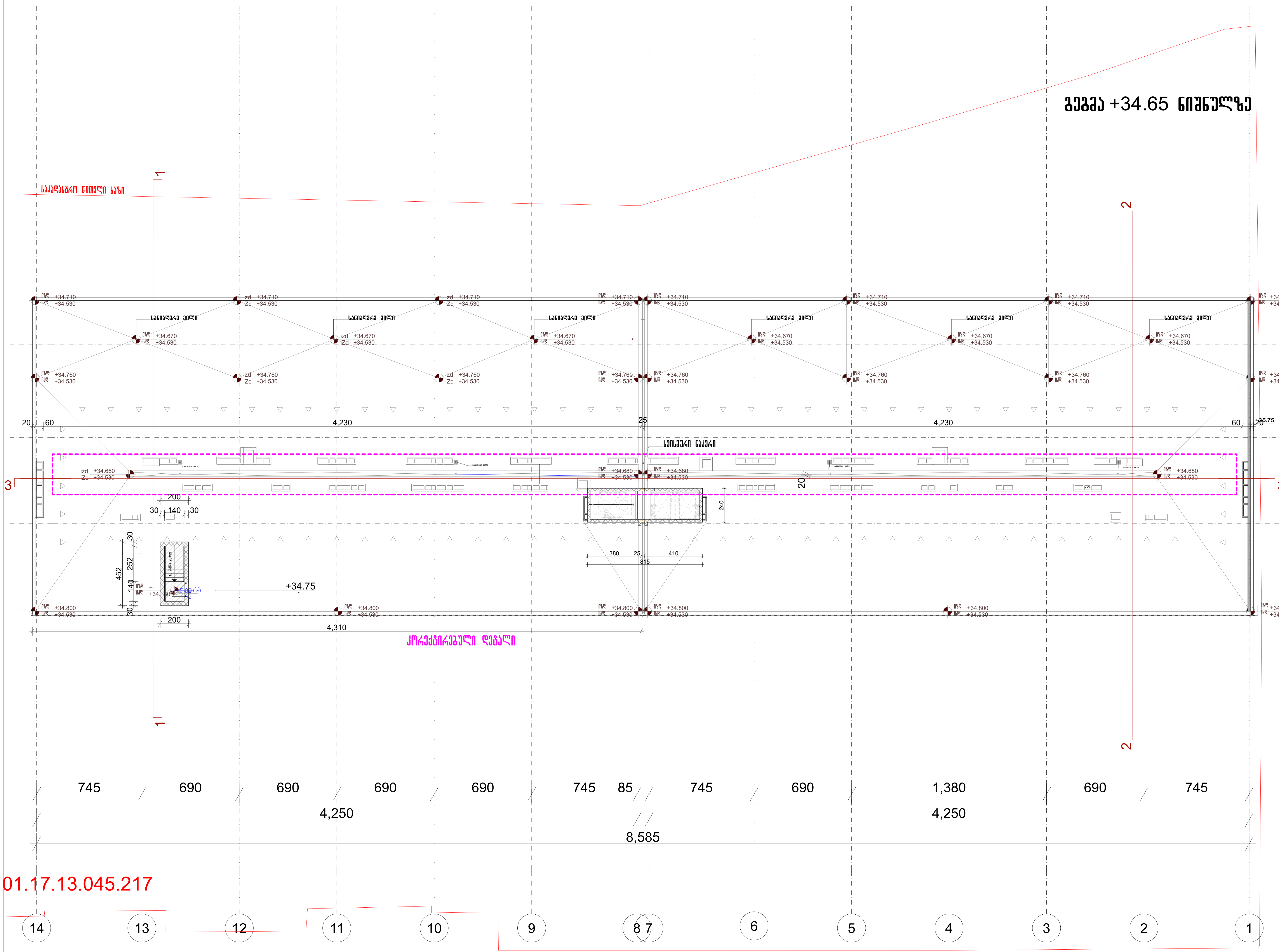

შენიშვნა

ზომები მოცემულია სანტიმეტრებში

ა ქ ს ი ს ი

ქ. თბილისი. ყაზბეგის გამზირი №24

პროექტის დასახელება

მრავალფუნქციური კომპლექსი
ბოჭორმის ქ. №25-ში
II და III ბლოკი

ნახაზის დასახელება

გეგმა +34.65 ნიშნულზე

აქსისი
ქ. თბილისი ყაზბეგის გამზირი №24
ტელ: (995 32) 24 17 18
Fax: (995 32) 24 17 17

საარ. ხელმძღვ	ნ. მოსულიშვილი
პროექტის ავტორი	გ. ასტახიშვილი
პროექტის ავტორი	
მთ. კონსტრუქტორი	ა. ბეროშვილი
კონსტრუქტორი	ი. ბერძენიშვილი

არ. №	ნახ. №	A-3

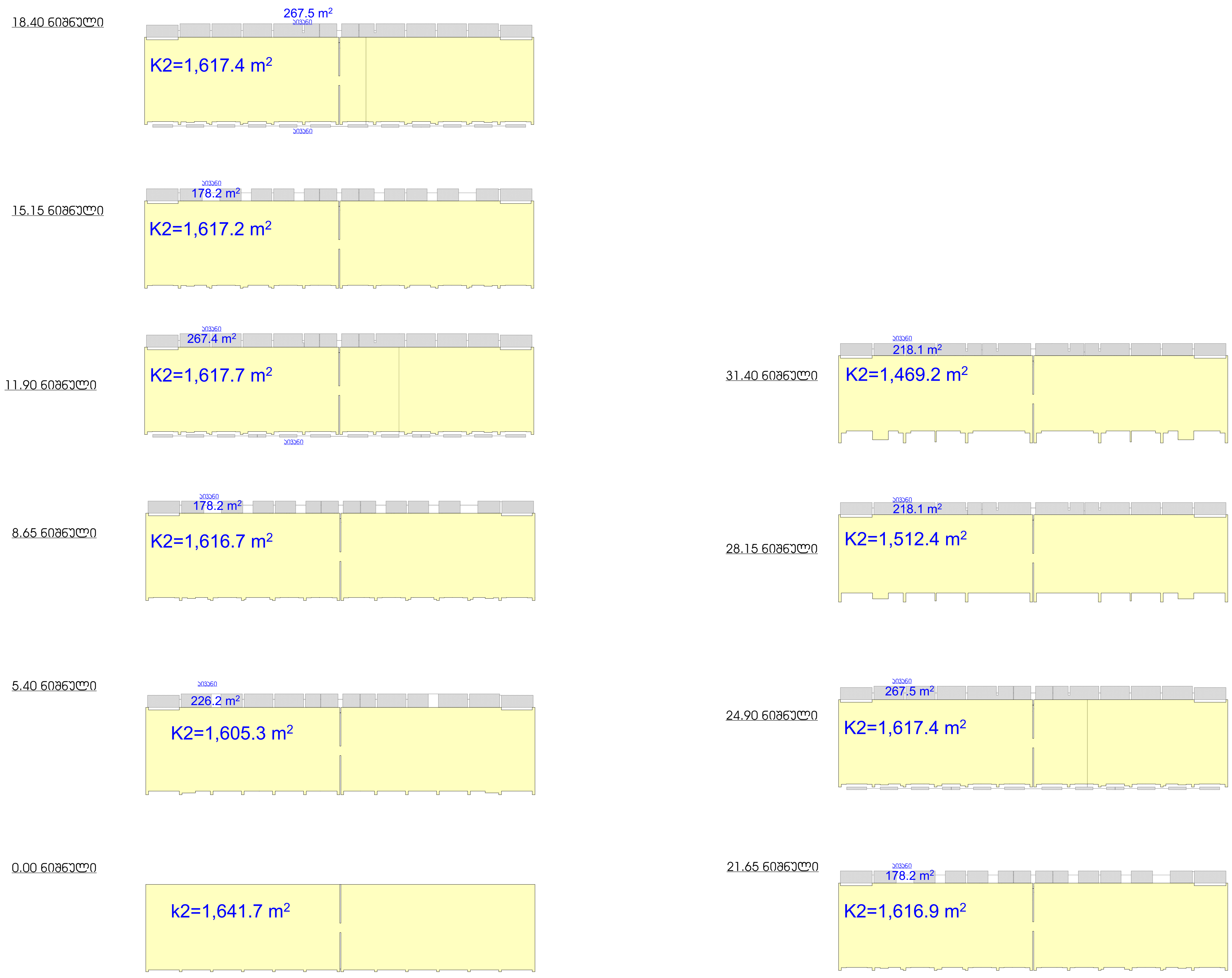

1. კ2
2. აივანი

აივნების და კ2-ის თანაფარდობა

15931.9 m² (k²) / 1999.4 m² (აივანი) = 11% < 20%

პირობითი აღნიშვნები

შენიშვნა

ა ქ ს ი ს ი

ქ. თბილისი. ყაზბეგის გამზირი №24

პროექტის დასახელება

მრავალფუნქციური კომპლექსი
ბოჭორმის ქ. №25-ში
II და III ბლოკი

ნახაზის დასახელება

აივნებისა და კ2-ის თანაფარდობა

აქსისი
ქ. თბილისი ყაზბეგის გამზირი №24
ტელ: (995 32) 24 17 18
Fax: (995 32) 24 17 17

საარ. ხელმძღვ	ნ. მოსულიშვილი
პროექტის ავტორი	გ. ასტახიშვილი
პროექტის ავტორი	
მთ. კონსტრუქტორი	ა. ბეროშვილი
კონსტრუქტორი	ი. ბერძენიშვილი

ავტოსადგომების რაოდენობის ანგარიში

I ბლოკი - 8903.1 მ2 : 150 მ2 - =59 ავტომანქანა
II-III ბლოკები 11833.3 / 150 = 79 ავტომანქანა

ჯამი I; II; III ბლოკების ანგარიშით ავტოსადგომების საჭირო რაოდენობა-138 ავტომანქანა
პროექტის მიხედვით ავტოსადგომების რაოდენობა-151 ავტომანქანა

15.15 ნიშნული

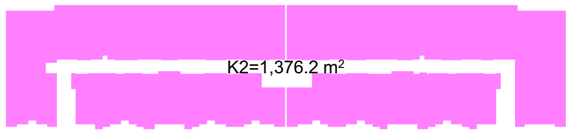

11.90 ნიშნული

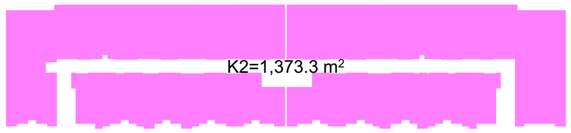

8.65 ნიშნული

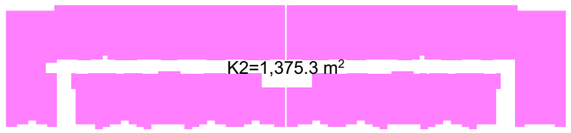

5.40 ნიშნული

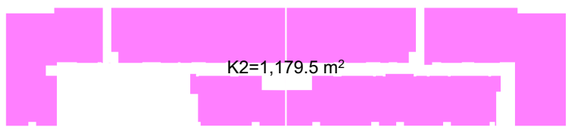

31.40 ნიშნული

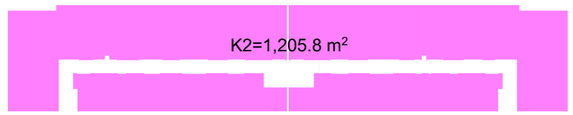

28.15 ნიშნული

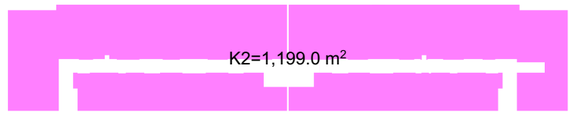

24.90 ნიშნული

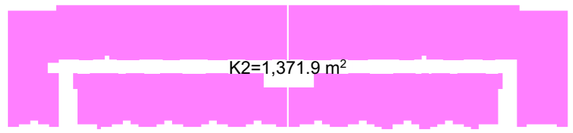

21.65 ნიშნული

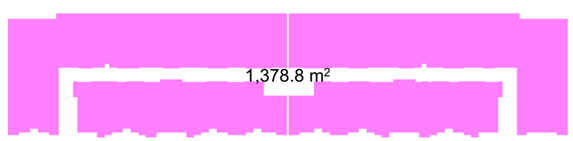

18.40 ნიშნული



პრ. №	ნახ. №	A-3

პირობითი აღნიშვნები

შენიშვნა

ა ძ ს ი ს ი

ქ. თბილისი. ყაზბეგის გამზირი №24

პროექტის დასახელება

ვრავალფუნქციური კომპლექსი
ბოქორგის ქ. №25-ში
II და III ბლოკი

ნახაზის დასახელება

ბინების ქ2 ქრქი ავტოსადგომების
რაოდენობის განსაზღვრისთვის

ა ძ ს ი ს ი
ქ. თბილისი ყაზბეგის გამზირი №24
ტელ: (995 32) 24 17 18
Fax: (995 32) 24 17 17

საპრ. ხელმძღვ	ნ. მოსულიშვილი
პროექტის ავტორი	გ. ასპანიშვილი
პროექტის ავტორი	
ზო. კონსტრუქტორი	ა. ბერაშვილი
კონსტრუქტორი	ი. ბერაძენიშვილი

ფუნქციების პროცენტულობის ანგარიში

I ბლოკის ფართობი
1. საცხოვრებელი + საზაფხულო - 11289.5 მ2
2. საზოგადოებრივი + საზაფხულო - 3835.8 მ2

სულ 15125.3 M²

1. საცხოვრებელი + საზაფხულო - 75%
2. საზოგადოებრივი + საზაფხულო - 25%

II და III ბლოკის ფართობი
1. ბინებს + საზაფხულო - 14872 მ2
2. საზოგადოებრივი + საზაფხულო - 1966.5 მ2

სულ 16838.50 M²

1. საცხოვრებელი + საზაფხულო - 88%
2. საზოგადოებრივი + საზაფხულო - 12%

15.15 ნიშნული

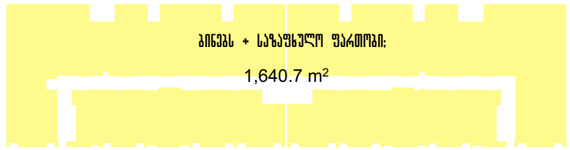

5

31.40 ნიშნული

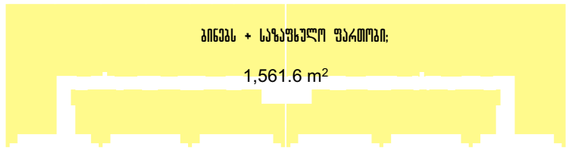

10

11.90 ნიშნული

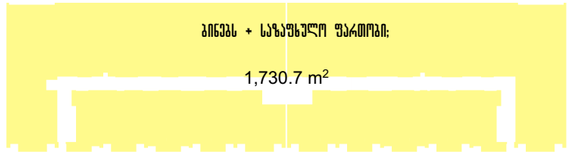

4

28.15 ნიშნული

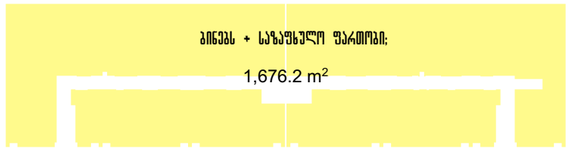

9

8.65 ნიშნული

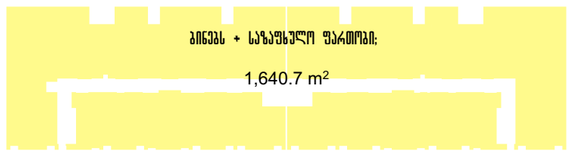

3

24.90 ნიშნული



8

5.40 ნიშნული

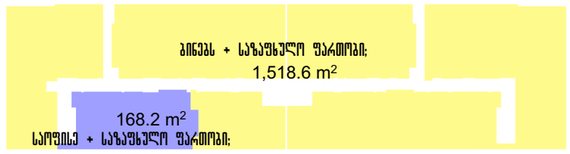

2

21.65 ნიშნული

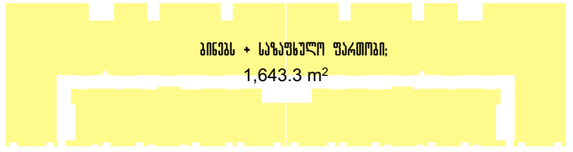

7

0.00 ნიშნული

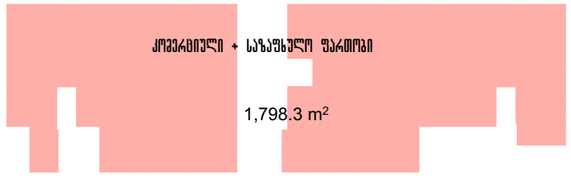

1

18.40 ნიშნული

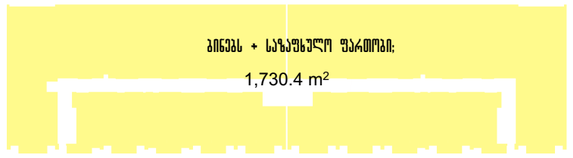

6

პრ. №	ნახ. №	A-3

პირობითი აღნიშვნები

საცხოვრებელი+ საზაფხულო

საზოგადოებრივი+საზაფხულო

შენიშვნა

ა ქ ს ი ნ ი

ქ. თბილისი. ყაზბეგის გაკვეთილი №24

პროექტის დასახელება

ვრავალფუნქციური კომპლექსი
პეტრეს ქ. №25-ში
II და III ბლოკი

ნახაზის დასახელება

ბინების ფართს + საზაფხულო ფართი და კომერციულ ფართს + საზაფხულო ფართი თანაფარდობა

ა ქ ს ი ნ ი
ქ. თბილისი ყაზბეგის გაკვეთილი №24
ტელ: (995 32) 24 17 18
Fax: (995 32) 24 17 17

საარ. ხელმძღვ	ნ. მოსულიშვილი
პროექტის ავტორი	გ. ასტანიშვილი
პროექტის ავტორი	
ვმ. კონსტრუქტორი	ა. ბერიშვილი
კონსტრუქტორი	ი. ბერძენიშვილი

ցեղեսդոշոմ չհեգեսդեշոմ չհեգեսդեշոմ չհեգեսդե

ავტოსადგომების რაოდენობის ანგარიში

I ბლოკი - 8903.1 მ2 : 150 მ2 =59 ავტომანქანა
II-III ბლოკები 11833.3 / 150 = 79 ავტომანქანა

ჯამი I; II; III ბლოკების ანგარიშით ავტოსადგომების საჭირო რაოდენობა-138 ავტომანქანა
პროექტის მიხედვით ავტოსადგომების რაოდენობა-151 ავტომანქანა

ბინის ჯ2 ჯროჯი ავტოსადგომის რაოდენობის განსაზღვრისთვის

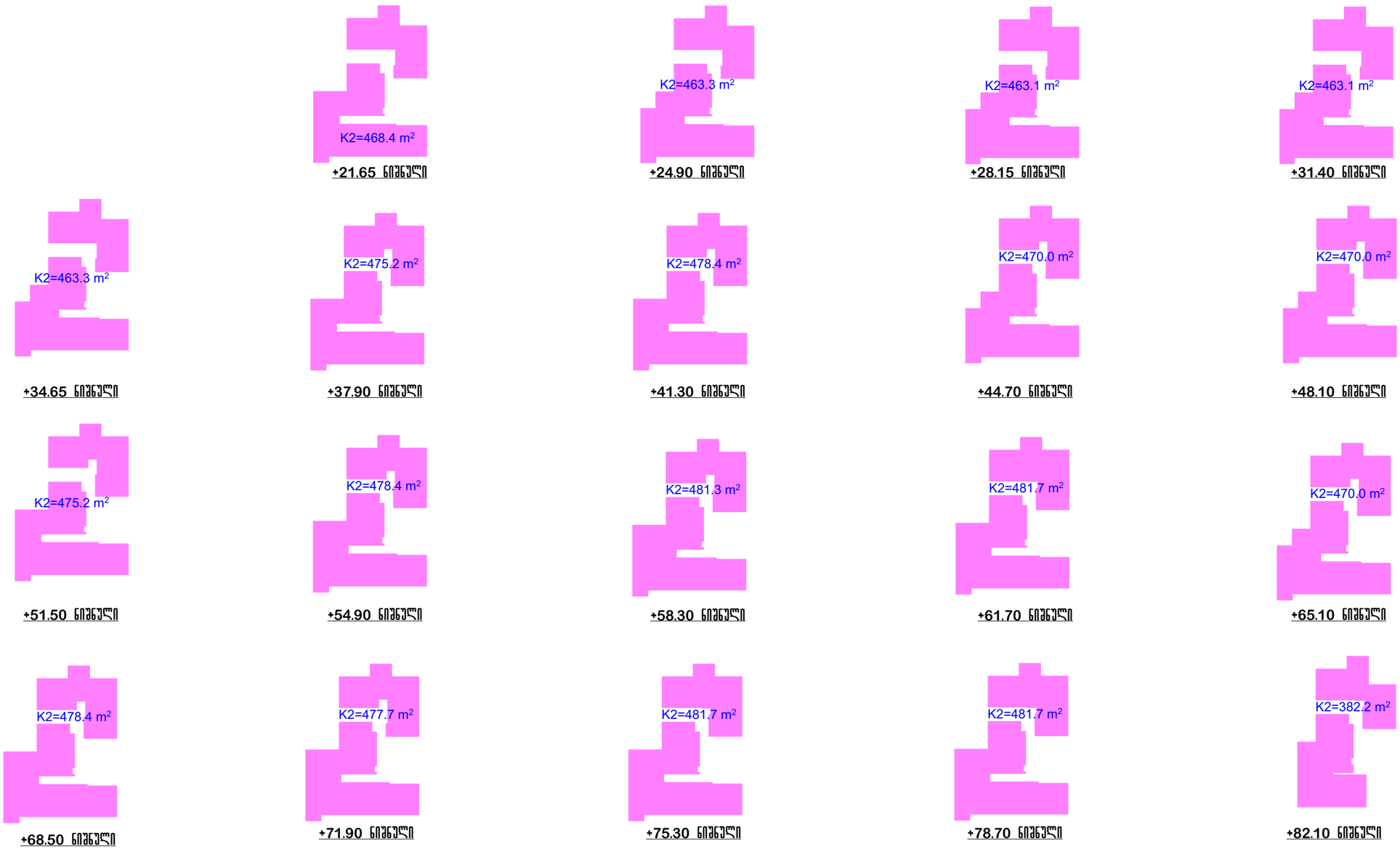

პრ. №	ნახ. №	A-3

პირობითი აღნიშვნები

შენიშვნა

ქონკრიტული ფართი - მ²

ა ქ ს ი ს

ქ. თბილისი. ყაზბეგის გაკზირი №24

პროექტის დასახელება

ნახაზის დასახელება
ბინის K2 ჯროჯი ავტოსადგომების რაოდენობის განსაზღვრისთვის

ა ქ ს ი ს
ქ. თბილისი ყაზბეგის გაკზირი №24
ტელ: (995 32) 24 17 18
Fax: (995 32) 24 17 17

საპრ. ხელმძღვ	ნ. მოსულიშვილი
პროექტის ავტორი	გ. ასტანიშვილი
პროექტის ავტორი	
მთ. კონსტრუქტორი	ა. ბერიშვილი
კონსტრუქტორი	ი. ბერძენიშვილი

A-BCHRM_A-B_401-01 ნახ. 01 კიბე -1
მასშტაბი 1:50

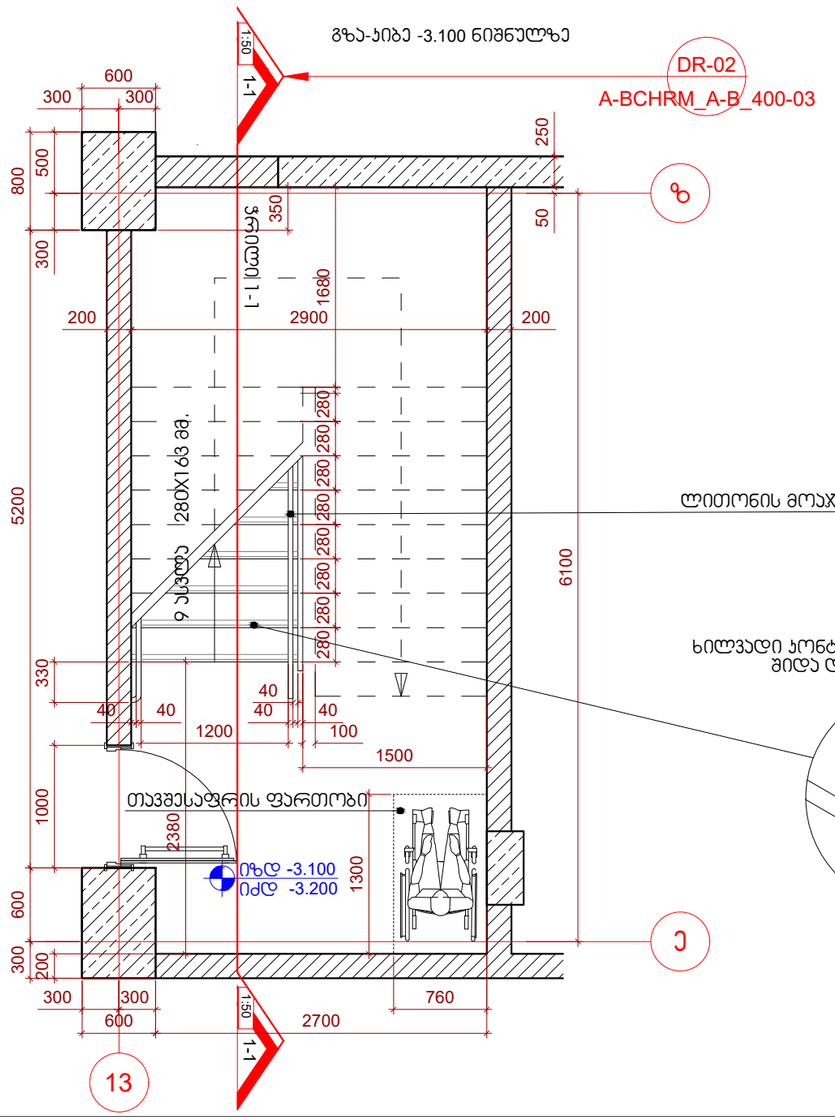

A-BCHRM_A-B_401-01 ნახ. 02 კიბე -1
მასშტაბი 1:50

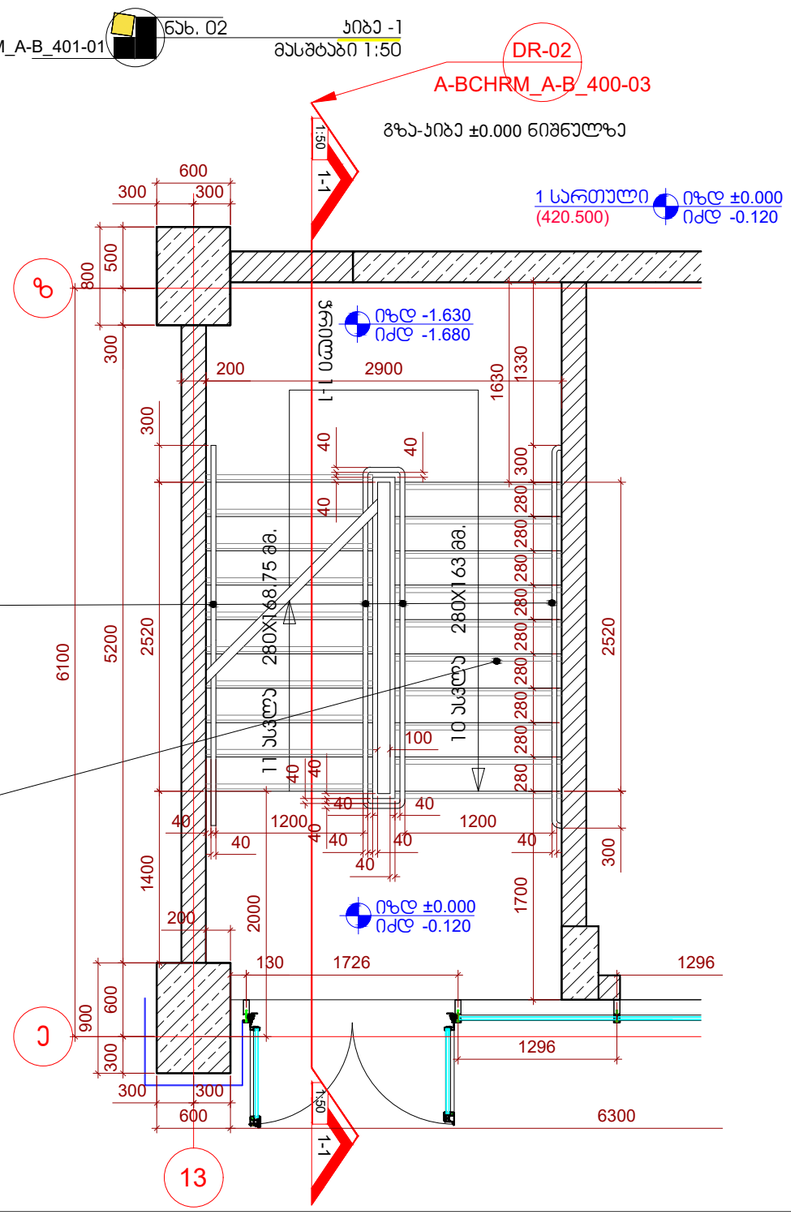

შენიშვნები:

1. ყველა კიბეს (მათ შორის გარე კიბეს) ყოველი საფეხურის და საბიჯელის 40 მმ სავალ ნაწილს, რომელიც იზომება საფეხურის ნაშვერიდან თარაზულად, ექნება ერთგვაროვანი ფერის მქონე ზედაპირი, რომელიც საფეხურის დანარჩენი ნაწილისგან მკვეთრად განსხვავებული იქნება (მუქი ღია ფონზე). ხილვადი კონტრასტი გაგრძელდება ყოველი საფეხურის ერთი კიდიდან საფეხურის მეორე კიდემდე.

2. მისაწვდომი გზაკიბის საზღვრებში იატაკის ზედაპირები იქნება მდგრადი, მყარი და არასრიალა.

3. კიბის საფეხურების განსხვავებული მონიშვნა იქნება გამძლე.

4. შენობის გარეთ მდებარე კიბის საფეხურები და ბაქნები ისე დაგეგმარდება, რომ სავალ ზედაპირზე წყალი არ დაგროვდება.

5. გასანათებელი სამუალებები უზრუნველყოფს კიბეების განათებას, რომელიც გაიზომება საბიჯელების ზედაპირების და ბაქნების ზედაპირების ცენტრში გაზომვისას საფეხურის წინაპირიდან 600 მმ-ის საზღვრებში, შემდეგი წესის შესაბამისად:

- არაუმცირეს 11 ლუქსი განათება.
- არაუმცირეს 110 ლუქსი განათება, კიბით სარგებლობის დროს.
- კიბეების გამოყენებისას 11 ლუქსიდან 110 ლუქსზე გადასვლა შესაძლებელი უნდა იყოს განათების სამართავებით უზრუნველყოფილი ავტომატური, მოძრავი სენსორული ტიპის განათების ჩამრთველებით, რომლებიც შეესაბამება ყველა ქვემოთ ჩამოთვლილს:
- განათების სამართავები აღჭურვილი იქნება საიმედო ოპერაციული სისტემით და შეფასებული იქნება ამ მიზნით გამოყენებისთვის.
- მოძრავი სენსორი გააქტიურდება დამკავებლის მოძრაობით საფეხურებზე ან საფეხურების ბაქნებზე.
- განათების გამააქტიურებლები დაყენებული იქნება არაუმცირეს 15 წუთიანი მოქმედების პერიოდით.
- გზა–კიბის განათება ჩაირთვება ავტომატური სენსორული ჩამრთველებით, ასეთის არსებობის შემთხვევაში, ისე, რომ შესასვლელში მდებარე ბაქანზე, შესასვლელში მდებარე ბაქნის მოსაზღვრე თითოეულ კიბის მარშსა და შესასვლელში მდებარე ბაქნის ზემოთ და ქვემოთ მდებარე ბაქნებზე მე–4 პუნქტით დადგენილი განათებულობის დონე საფეხურის გამოყენებამდე იქნება უზრუნველყოფილი.
- კიბის სახელურები და ნებისმიერი კედელი ან მათ მომიჯნავედ მდებარე სხვა ზედაპირი არ იქნება ბასრი ან უხეში ელემენტების შემცველი.
- კიბის სახელურები არ იტრიალებს მათი ბუდეების საზღვრებში.

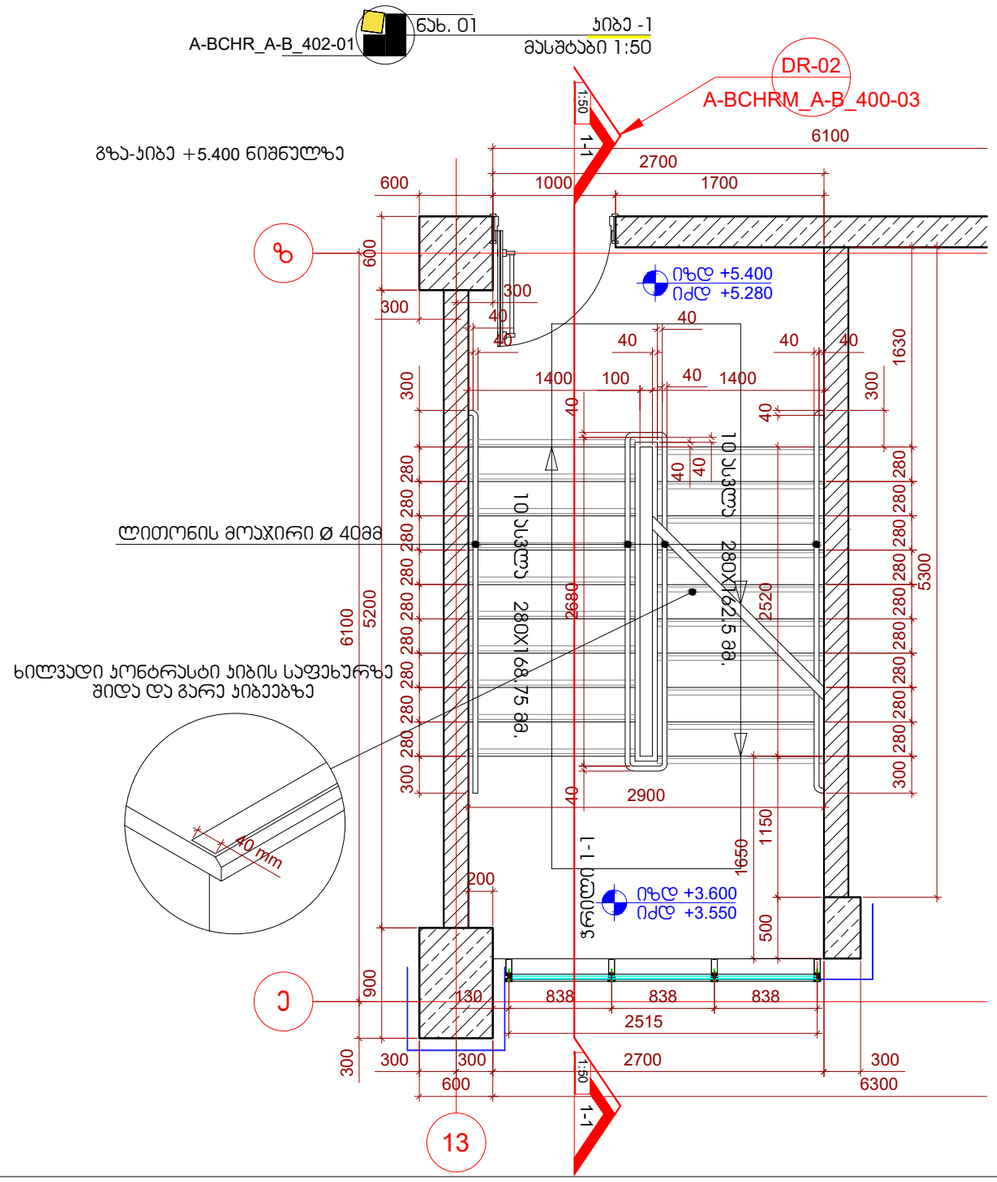

შენიშვნები:

1. ყველა კიბეს (მათ შორის გარე კიბეს) ყოველი საფეხურის და საბიჯელის 40 მმ სავალ ნაწილს, რომელიც იზომება საფეხურის ნაშვერიდან თარაზულად, ექნება ერთგვაროვანი ფერის მქონე ზედაპირი, რომელიც საფეხურის დანარჩენი ნაწილისგან მკვეთრად განსხვავებული იქნება (მუქი ღია ფონზე). ხილვადი კონტრასტი გაგრძელდება ყოველი საფეხურის ერთი კიდიდან საფეხურის მეორე კიდემდე.

2. მისაწვდომი გზაკიბის საზღვრებში იატაკის ზედაპირები იქნება მდგრადი, მყარი და არასრიალა.

3. კიბის საფეხურების განსხვავებული მონიშვნა იქნება გამძლე.

4. შენობის გარეთ მდებარე კიბის საფეხურები და ბაქნები ისე დაგეგმარდება, რომ სავალ ზედაპირზე წყალი არ დაგროვდება.

5. გასანათებელი საშუალებები უზრუნველყოფს კიბეების განათებას, რომელიც გაიზომება საბიჯელების ზედაპირების და ბაქნების ზედაპირების ცენტრში გაზომვისას საფეხურის წინაპირიდან 600 მმ-ის საზღვრებში, შემდეგი წესის შესაბამისად:

- არაუმცირეს 11 ლუქსი განათება.
- არაუმცირეს 110 ლუქსი განათება, კიბით სარგებლობის დროს.

- კიბეების გამოყენებისას 11 ლუქსიდან 110 ლუქსზე გადასვლა შესაძლებელი უნდა იყოს განათების სამართავებით უზრუნველყოფილი ავტომატური, მოძრავი სენსორული ტიპის განათების ჩამრთველებით, რომლებიც შეესაბამება ყველა ქვემოთ ჩამოთვლილს:
- განათების სამართავები აღჭურვილი იქნება საიმედო ოპერაციული სისტემით და შეფასებული იქნება ამ მიზნით გამოყენებისთვის.
- მოძრავი სენსორი გააქტიურდება დამკავებლის მოძრაობით საფეხურებზე ან საფეხურების ბაქნებზე.
- განათების გამააქტიურებლები დაყენებული იქნება არაუმცირეს 15 წუთიანი მოქმედების პერიოდით.

- გზა–კიბის განათება ჩაირთვება ავტომატური სენსორული ჩამრთველებით, ასეთის არსებობის შემთხვევაში, ისე, რომ შესასვლელში მდებარე ბაქანზე, შესასვლელში მდებარე ბაქნის მოსაზღვრე თითოეულ კიბის მარშსა და შესასვლელში მდებარე ბაქნის ზემოთ და ქვემოთ მდებარე ბაქნებზე მე–4 პუნქტით დადგენილი განათებულობის დონე საფეხურის გამოყენებამდე იქნება უზრუნველყოფილი.
- კიბის სახელურები და ნებისმიერი კედელი ან მათ მომიჯნავედ მდებარე სხვა ზედაპირი არ იქნება ბასრი ან უხეში ელემენტების შემცველი.
- კიბის სახელურები არ იტრიალებს მათი ბუდეების საზღვრებში.

A-BCHRM_A-B_403-01 | ნახ. 01 | პიბე -1
მასშტაბი 1:50

გზა-პიბე ტიპიური სართულის დონეზე

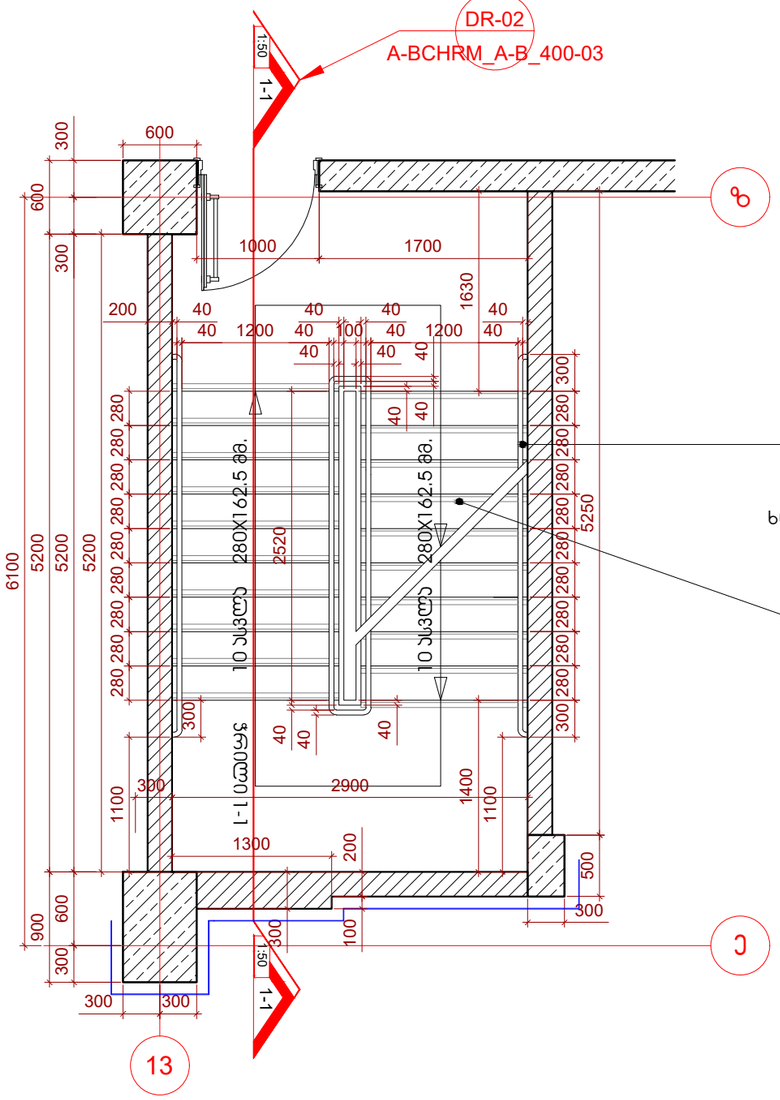

ლითონის მოაჯირი ø 40მმ

ხილვადი კონტრასტი პიბის საფეხურზე
შიდა და გარე პიბეებზე

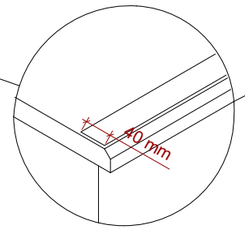

A-BCHRM_A-B_403-01 | ნახ. 02 | პიბე -1
მასშტაბი 1:50

გზა-პიბე +31.400 ნიშნულზე

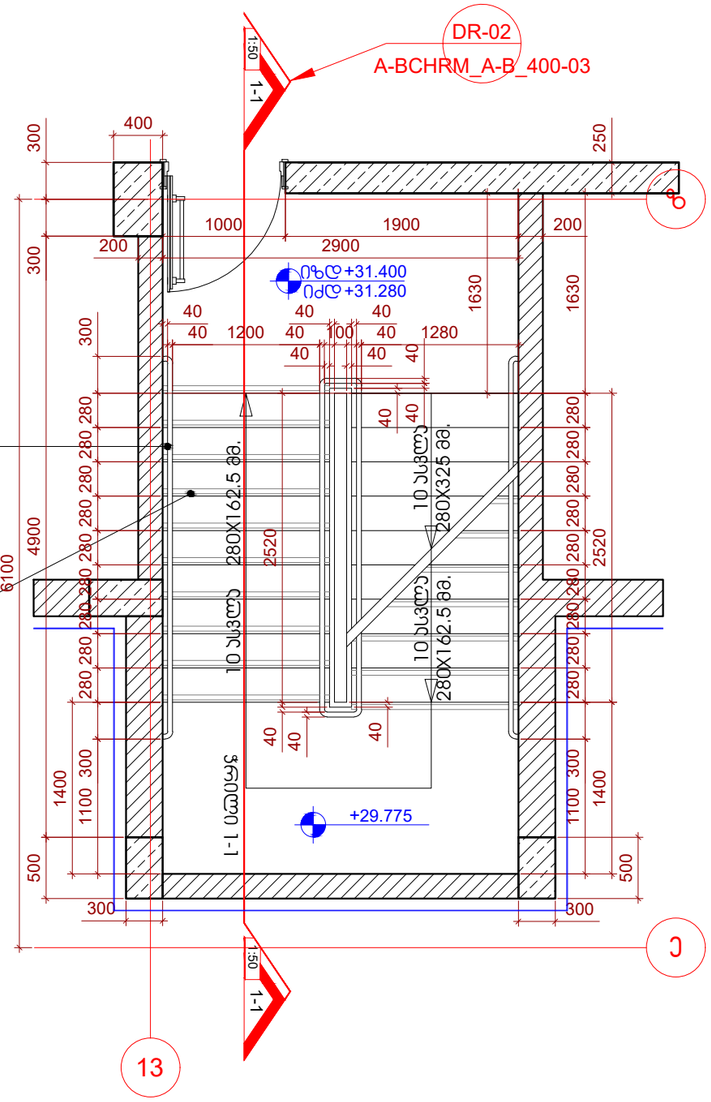

შენიშვნები:

1. ყველა კიბეს (მათ შორის გარე კიბეს) ყოველი საფეხურის და საბიჯეების 40 მმ სავალ ნაწილს, რომელიც იზომება საფეხურის ნაშვერიდან თარაზულად, ექნება ერთგვაროვანი ფერის მქონე ზედაპირი, რომელიც საფეხურის დანარჩენი ნაწილისგან მკვეთრად განსხვავებული იქნება (მუქი ღია ფონზე). ხილვადი კონტრასტი გაგრძელდება ყოველი საფეხურის ერთი კიდიდან საფეხურის მეორე კიდემდე.

2. მისაწვდომი გზაკიბის საზღვრებში იატაკის ზედაპირები იქნება მდგრადი, მყარი და არასრიალა.

3. კიბის საფეხურების განსხვავებული მონიშვნა იქნება გამძლე.

4. შენობის გარეთ მდებარე კიბის საფეხურები და ბაქნები ისე დაგეგმარდება, რომ სავალ ზედაპირზე წყალი არ დაგროვდება.

5. გასანათებელი საშუალებები უზრუნველყოფს კიბეების განათებას, რომელიც გაიზომება საბიჯეების ზედაპირების და ბაქნების ზედაპირების ცენტრში გაზომვისას საფეხურის წინაპირიდან 600 მმ-ის საზღვრებში, შემდეგი წესის შესაბამისად:

- არაუმცირეს 11 ლუქსი განათება.
- არაუმცირეს 110 ლუქსი განათება, კიბით სარგებლობის დროს.

- კიბეების გამოყენებისას 11 ლუქსიდან 110 ლუქსზე გადასვლა შესაძლებელი უნდა იყოს განათების სამართავებით უზრუნველყოფილი ავტომატური, მოძრავი სენსორული ტიპის განათების ჩამრთველებით, რომლებიც შეესაბამება ყველა ქვემოთ ჩამოთვლილს:
- განათების სამართავები აღჭურვილი იქნება საიმედო ოპერაციული სისტემით და შეფასებული იქნება ამ მიზნით გამოყენებისთვის.
- მოძრავი სენსორი გააქტიურდება დამკვებლის მოძრაობით საფეხურებზე ან საფეხურების ბაქნებზე.
- განათების გამააქტიურებლები დაყენებული იქნება არაუმცირეს 15 წუთიანი მოქმედების პერიოდით.

- გზა–კიბის განათება ჩაირთვება ავტომატური სენსორული ჩამრთველებით, ასეთის არსებობის შემთხვევაში, ისე, რომ შესასვლელში მდებარე ბაქანზე, შესასვლელში მდებარე ბაქნის მოსაზღვრე თითოეულ კიბის მარშსა და შესასვლელში მდებარე ბაქნის ზემოთ და ქვემოთ მდებარე ბაქნებზე მე–4 პუნქტით დადგენილი განათებულობის დონე საფეხურის გამოყენებამდე იქნება უზრუნველყოფილი.
- კიბის სახელურები და ნებისმიერი კედელი ან მათ მომიჯნავედ მდებარე სხვა ზედაპირი არ იქნება ბასრი ან უხეში ელემენტების შემცველი.
- კიბის სახელურები არ იტრიალებს მათი ბუდეების საზღვრებში.

A-BCHRM_A-B_404-01 ნახ. 01 კიბე -1
მასშტაბი 1:50

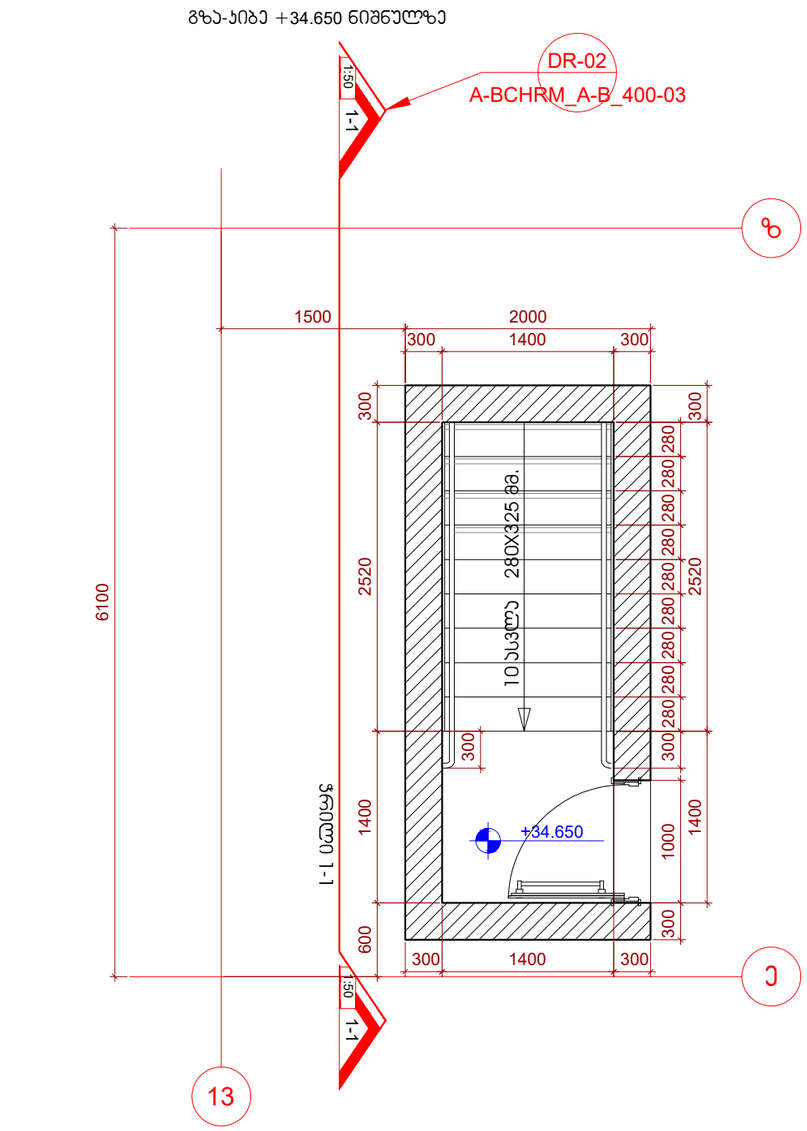

შენიშვნები:

1. ყველა კიბეს (მათ შორის გარე კიბეს) ყოველი საფეხურის და საბიჯელის 40 მმ სავალ ნაწილს, რომელიც იზომება საფეხურის ნამვერიდან თარაზულად, ექნება ერთგვაროვანი ფერის მქონე ზედაპირი, რომელიც საფეხურის დანარჩენი ნაწილისგან მკვეთრად განსხვავებული იქნება (მუქი ღია ფონზე). ხილვადი კონტრასტი გაგრძელდება ყოველი საფეხურის ერთი კიდიდან საფეხურის მეორე კიდემდე.

2. მისაწვდომი გზაკიბის საზღვრებში იატაკის ზედაპირები იქნება მდგრადი, მყარი და არასრიალა.

3. კიბის საფეხურების განსხვავებული მონიშვნა იქნება გამძლე.

4. შენობის გარეთ მდებარე კიბის საფეხურები და ბაქნები ისე დაგეგმარდება, რომ სავალ ზედაპირზე წყალი არ დაგროვდება.

5. გასანათებელი სამუალებები უზრუნველყოფს კიბეების განათებას, რომელიც გაიზომება საბიჯელების ზედაპირების და ბაქნების ზედაპირების ცენტრში გაზომვისას საფეხურის წინაპირიდან 600 მმ-ის საზღვრებში, შემდეგი წესის შესაბამისად:

- არაუმცირეს 11 ლუქსი განათება.
- არაუმცირეს 110 ლუქსი განათება, კიბით სარგებლობის დროს.

- კიბეების გამოყენებისას 11 ლუქსიდან 110 ლუქსზე გადასვლა შესაძლებელი უნდა იყოს განათების სამართავებით უზრუნველყოფილი ავტომატური, მოძრავი სენსორული ტიპის განათების ჩამრთველებით, რომლებიც შეესაბამება ყველა ქვემოთ ჩამოთვლილს:
- განათების სამართავები აღჭურვილი იქნება საიმედო ოპერაციული სისტემით და შეფასებული იქნება ამ მიზნით გამოყენებისთვის.
- მოძრავი სენსორი გააქტიურდება დამკავებლის მოძრაობით საფეხურებზე ან საფეხურების ბაქნებზე.
- განათების გამააქტიურებლები დაყენებული იქნება არაუმცირეს 15 წუთიანი მოქმედების პერიოდით.

- გზა–კიბის განათება ჩაირთვება ავტომატური სენსორული ჩამრთველებით, ასეთის არსებობის შემთხვევაში, ისე, რომ შესასვლელში მდებარე ბაქანზე, შესასვლელში მდებარე ბაქნის მოსაზღვრე თითოეულ კიბის მარშსა და შესასვლელში მდებარე ბაქნის ზემოთ და ქვემოთ მდებარე ბაქნებზე მე–4 პუნქტით დადგენილი განათებულობის დონე საფეხურის გამოყენებამდე იქნება უზრუნველყოფილი.
- კიბის სახელურები და ნებისმიერი კედელი ან მათ მომიჯნავედ მდებარე სხვა ზედაპირი არ იქნება ბასრი ან უხეში ელემენტების შემცველი.
- კიბის სახელურები არ იტრიალებს მათი ბუდეების საზღვრებში.

A-BCHRM_A-B_401-02 ნახ. 01 კიბე -2
მასშტაბი 1:50

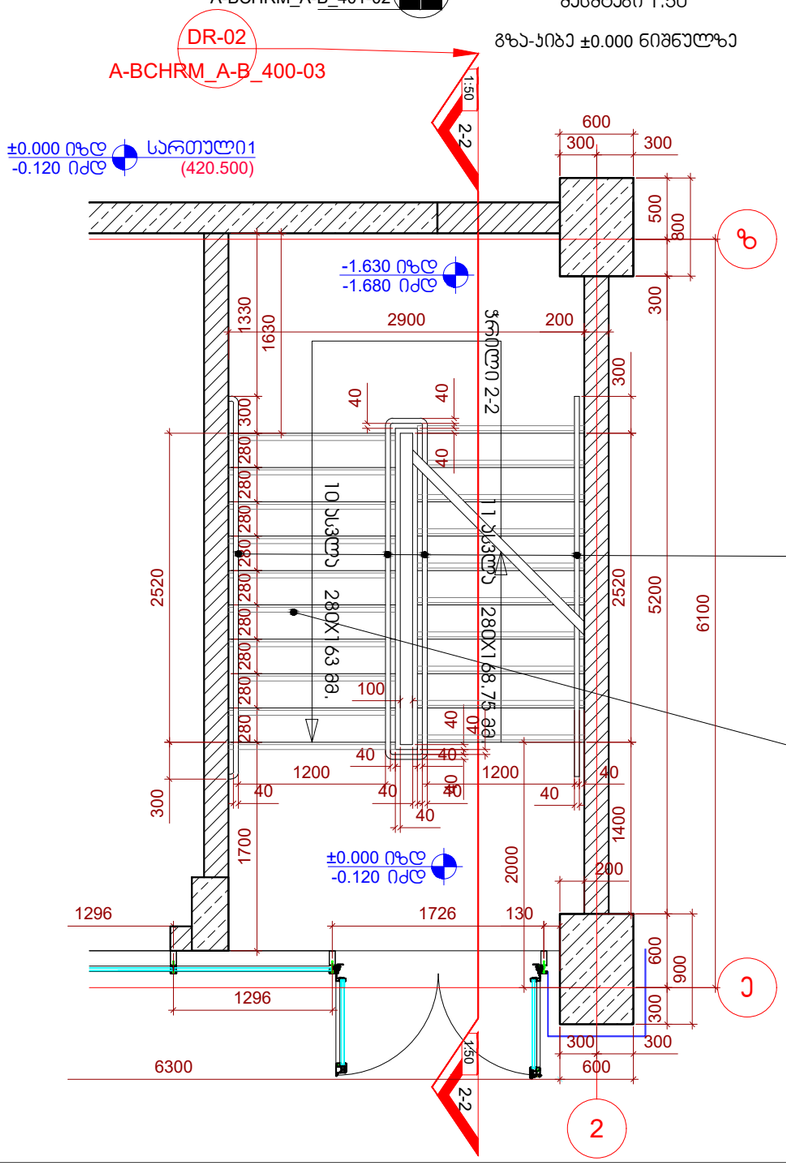

A-BCHRM_A-B_401-02 ნახ. 02 კიბე -2
მასშტაბი 1:50

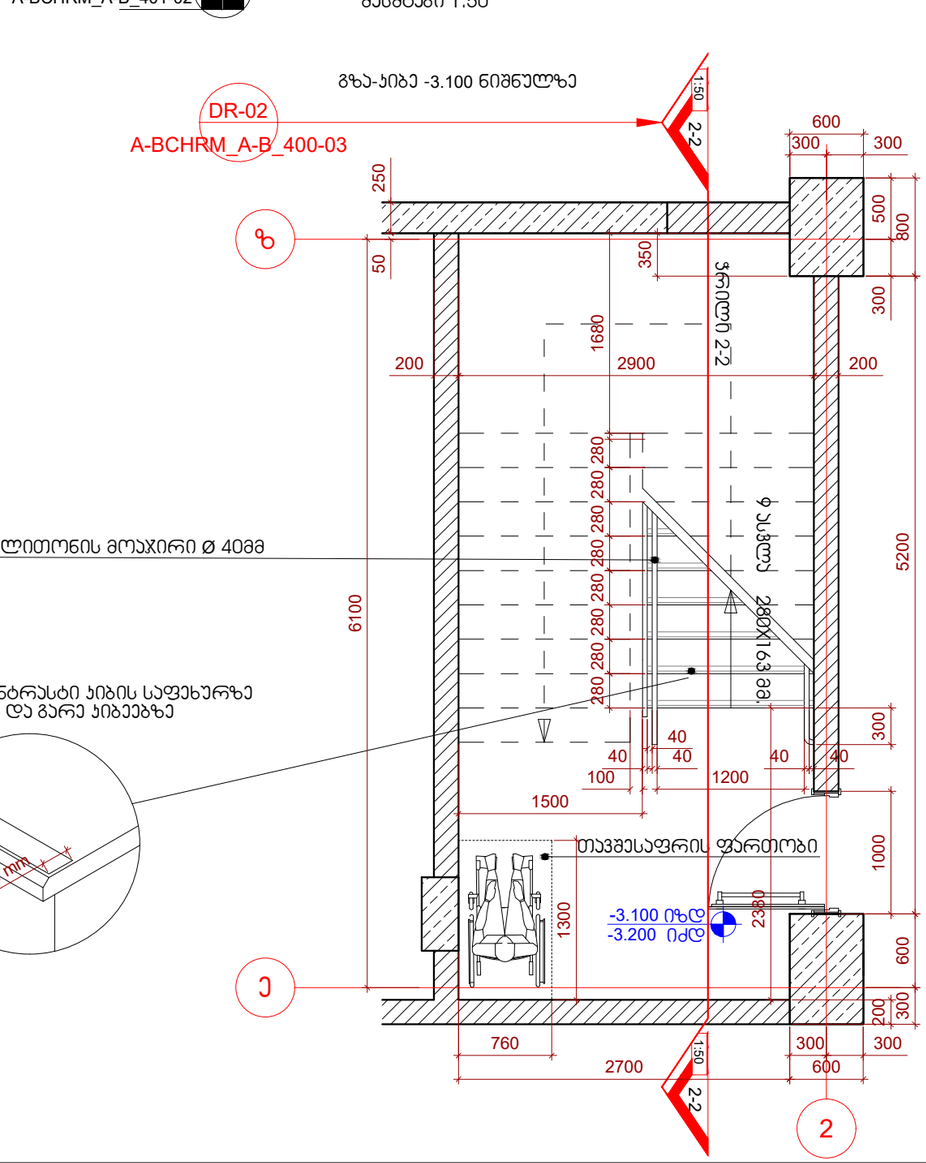

შენიშვნები:

1. ყველა კიბეს (მათ შორის გარე კიბეს) ყოველი საფეხურის და საბიჯულის 40 მმ სავალ ნაწილს, რომელიც იზომება საფეხურის ნაშვერიდან თარაზულად, ექნება ერთგვაროვანი ფერის მქონე ზედაპირი, რომელიც საფეხურის დანარჩენი ნაწილისგან მკვეთრად განსხვავებული იქნება (მუქი ღია ფონზე). ხილვადი კონტრასტი გაგრძელდება ყოველი საფეხურის ერთი კიდიდან საფეხურის მეორე კიდემდე.

2. მისაწვდომი გზაკიბის საზღვრებში იატაკის ზედაპირები იქნება მდგრადი, მყარი და არასრიალა.

3. კიბის საფეხურების განსხვავებული მონიშვნა იქნება გამძლე.

4. შენობის გარეთ მდებარე კიბის საფეხურები და ბაქნები ისე დაგეგმარდება, რომ სავალ ზედაპირზე წყალი არ დაგროვდება.

5. გასანათებელი საშუალებები უზრუნველყოფს კიბეების განათებას, რომელიც გაიზომება საბიჯულების ზედაპირების და ბაქნების ზედაპირების ცენტრში გაზომვისას საფეხურის წინაპირიდან 600 მმ-ის საზღვრებში, შემდეგი წესის შესაბამისად:

- არაუმცირეს 11 ლუქსი განათება.
- არაუმცირეს 110 ლუქსი განათება, კიბით სარგებლობის დროს.

- კიბეების გამოყენებისას 11 ლუქსიდან 110 ლუქსზე გადასვლა შესაძლებელი უნდა იყოს განათების სამართავებით უზრუნველყოფილი ავტომატური, მოძრავი სენსორული ტიპის განათების ჩამრთველებით, რომლებიც შეესაბამება ყველა ქვემოთ ჩამოთვლილს:
- განათების სამართავები აღჭურვილი იქნება საიმედო ოპერაციული სისტემით და შეფასებული იქნება ამ მიზნით გამოყენებისთვის.
- მოძრავი სენსორი გააქტიურდება დამკვებლის მოძრაობით საფეხურებზე ან საფეხურების ბაქნებზე.
- განათების გამააქტიურებლები დაყენებული იქნება არაუმცირეს 15 წუთიანი მოქმედების პერიოდით.

- გზა–კიბის განათება ჩაირთვება ავტომატური სენსორული ჩამრთველებით, ასეთის არსებობის შემთხვევაში, ისე, რომ შესასვლელში მდებარე ბაქანზე, შესასვლელში მდებარე ბაქნის მოსაზღვრე თითოეულ კიბის მარშსა და შესასვლელში მდებარე ბაქნის ზემოთ და ქვემოთ მდებარე ბაქნებზე მე–4 პუნქტით დადგენილი განათებულობის დონე საფეხურის გამოყენებამდე იქნება უზრუნველყოფილი.
- კიბის სახელურები და ნებისმიერი კედელი ან მათ მომიჯნავედ მდებარე სხვა ზედაპირი არ იქნება ბასრი ან უხეში ელემენტების შემცველი.
- კიბის სახელურები არ იტრიალებს მათი ბუდეების საზღვრებში.

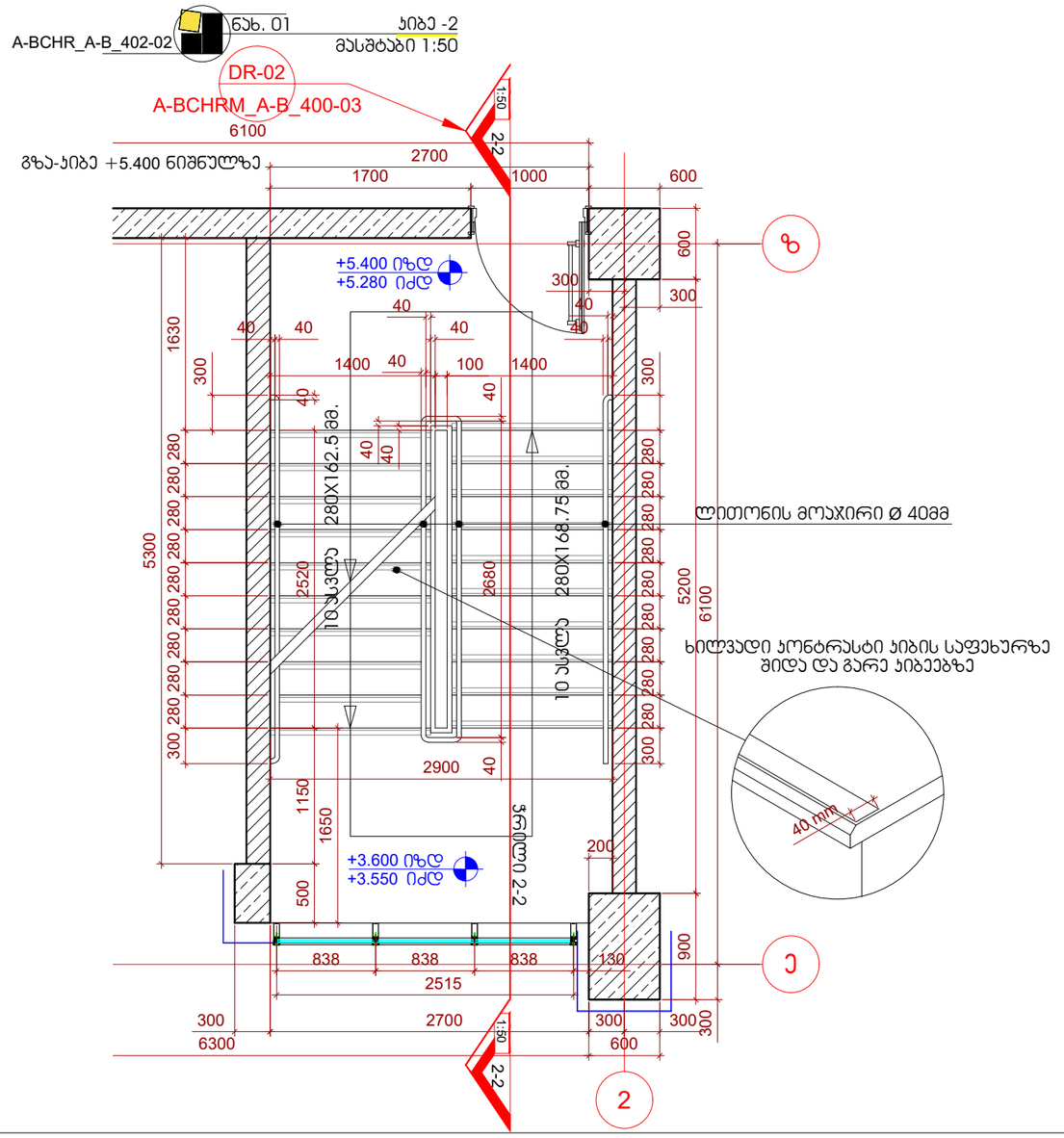

შენიშვნები:

1. ყველა კიბეს (მათ შორის გარე კიბეს) ყოველი საფეხურის და საბიჯელის 40 მმ სავალ ნაწილს, რომელიც იზომება საფეხურის ნაშვერიდან თარაზულად, ექნება ერთგვაროვანი ფერის მქონე ზედაპირი, რომელიც საფეხურის დანარჩენი ნაწილისგან მკვეთრად განსხვავებული იქნება (მუქი ღია ფონზე). ხილვადი კონტრასტი გაგრძელდება ყოველი საფეხურის ერთი კიდიდან საფეხურის მეორე კიდემდე.

2. მისაწვდომი გზაკიბის საზღვრებში იატაკის ზედაპირები იქნება მდგრადი, მყარი და არასრიალა.

3. კიბის საფეხურების განსხვავებული მონიშვნა იქნება გამძლე.

4. შენობის გარეთ მდებარე კიბის საფეხურები და ბაქნები ისე დაგეგმარდება, რომ სავალ ზედაპირზე წყალი არ დაგროვდება.

5. გასანათებელი საშუალებები უზრუნველყოფს კიბეების განათებას, რომელიც გაიზომება საბიჯელების ზედაპირების და ბაქნების ზედაპირების ცენტრში გაზომვისას საფეხურის წინაპირიდან 600 მმ-ის საზღვრებში, შემდეგი წესის შესაბამისად:

- არაუმცირეს 11 ლუქსი განათება.
- არაუმცირეს 110 ლუქსი განათება, კიბით სარგებლობის დროს.

- კიბეების გამოყენებისას 11 ლუქსიდან 110 ლუქსზე გადასვლა შესაძლებელი უნდა იყოს განათების სამართავებით უზრუნველყოფილი ავტომატური, მოძრავი სენსორული ტიპის განათების ჩამრთველებით, რომლებიც შეესაბამება ყველა ქვემოთ ჩამოთვლილს:
- განათების სამართავები აღჭურვილი იქნება საიმედო ოპერაციული სისტემით და შეფასებული იქნება ამ მიზნით გამოყენებისთვის.
- მოძრავი სენსორი გააქტიურდება დამკავებლის მოძრაობით საფეხურებზე ან საფეხურების ბაქნებზე.
- განათების გამააქტიურებლები დაყენებული იქნება არაუმცირეს 15 წუთიანი მოქმედების პერიოდით.

- გზა–კიბის განათება ჩაირთვება ავტომატური სენსორული ჩამრთველებით, ასეთის არსებობის შემთხვევაში, ისე, რომ შესასვლელში მდებარე ბაქანზე, შესასვლელში მდებარე ბაქნის მოსაზღვრე თითოეულ კიბის მარშსა და შესასვლელში მდებარე ბაქნის ზემოთ და ქვემოთ მდებარე ბაქნებზე მე–4 პუნქტით დადგენილი განათებულობის დონე საფეხურის გამოყენებამდე იქნება უზრუნველყოფილი.
- კიბის სახელურები და ნებისმიერი კედელი ან მათ მომიჯნავედ მდებარე სხვა ზედაპირი არ იქნება ბასრი ან უხეში ელემენტების შემცველი.
- კიბის სახელურები არ იტრიალებს მათი ბუდეების საზღვრებში.

A-BCHRM_A-B_403-02 | ნახ. 01 | კიბე -2 | მასშტაბი 1:50

გზა-კიბე +31.400 ნიშნულზე

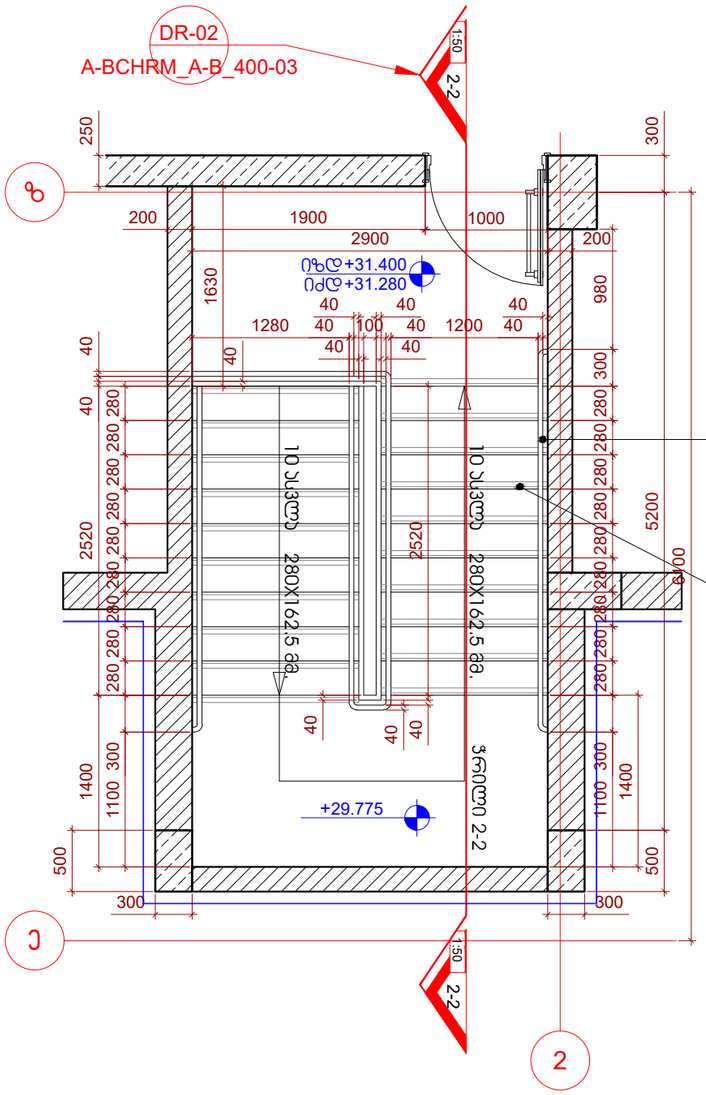

ლითონის მოაჯირი Ø 40მმ

ხილვადი პონტრასტი კიბის საფეხურზე
ბიდა და გარე კიბეებზე

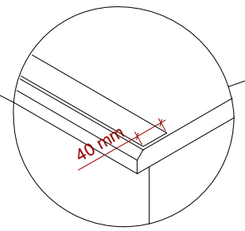

A-BCHRM_A-B_403-02 | ნახ. 02 | კიბე -2 | მასშტაბი 1:50

გზა-კიბე ტიპიური სართულის დონეზე

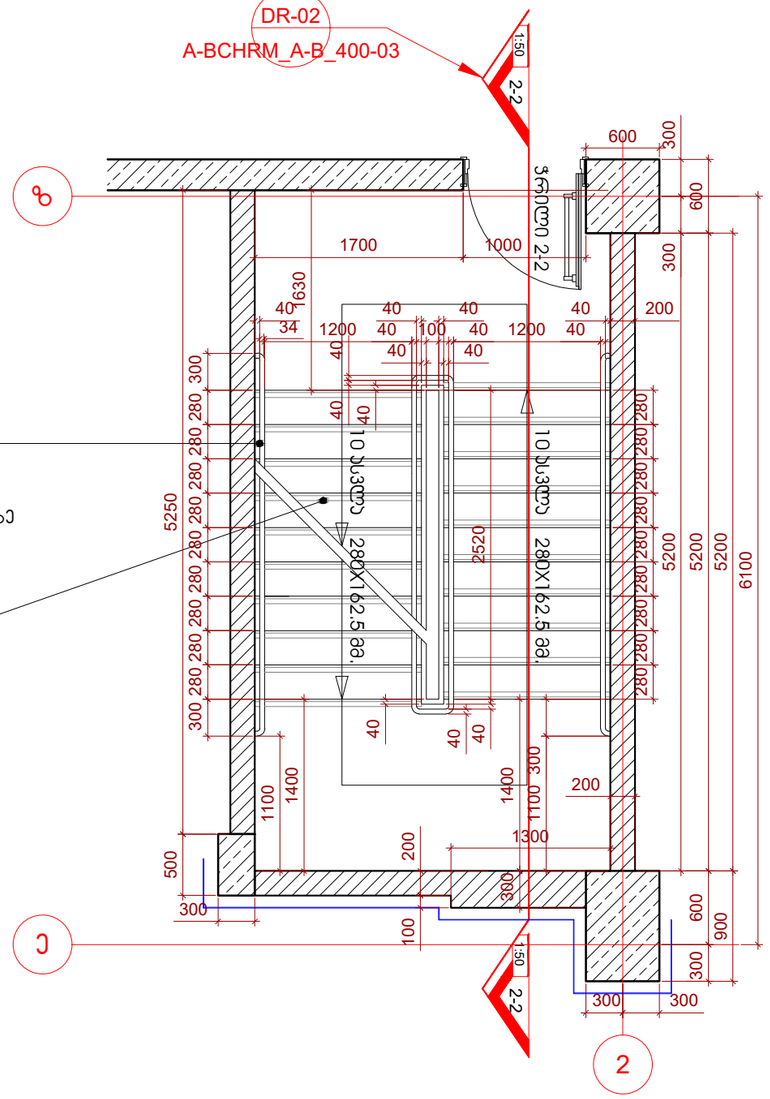

შენიშვნები:

1. ყველა კიბეს (მათ შორის გარე კიბეს) ყოველი საფეხურის და საბიჯკელის 40 მმ სავალ ნაწილს, რომელიც იზომება საფეხურის ნამვერიდან თარაზულად, ექნება ერთგვაროვანი ფერის მქონე ზედაპირი, რომელიც საფეხურის დანარჩენი ნაწილისგან მკვეთრად განსხვავებული იქნება (მუქი ღია ფონზე). ხილვადი კონტრასტი გაგრძელდება ყოველი საფეხურის ერთი კიდიდან საფეხურის მეორე კიდემდე.

2. მისაწვდომი გზაკიბის საზღვრებში იატაკის ზედაპირები იქნება მდგრადი, მყარი და არასრიალა.

3. კიბის საფეხურების განსხვავებული მონიშვნა იქნება გამძლე.

4. შენობის გარეთ მდებარე კიბის საფეხურები და ბაქნები ისე დაგეგმარდება, რომ სავალ ზედაპირზე წყალი არ დაგროვდება.

5. გასანათებელი სამუალებები უზრუნველყოფს კიბეების განათებას, რომელიც გაიზომება საბიჯკელების ზედაპირების და ბაქნების ზედაპირების ცენტრში გაზომვისას საფეხურის წინაპირიდან 600 მმ-ის საზღვრებში, შემდეგი წესის შესაბამისად:

- არაუმცირეს 11 ლუქსი განათება.
- არაუმცირეს 110 ლუქსი განათება, კიბით სარგებლობის დროს.
- კიბეების გამოყენებისას 11 ლუქსიდან 110 ლუქსზე გადასვლა შესაძლებელი უნდა იყოს განათების სამართავებით უზრუნველყოფილი ავტომატური, მოძრავი სენსორული ტიპის განათების ჩამრთველებით, რომლებიც შეესაბამება ყველა ქვემოთ ჩამოთვლილს:
- განათების სამართავები აღჭურვილი იქნება საიმედო ოპერაციული სისტემით და შეფასებული იქნება ამ მიზნით გამოყენებისთვის.
- მოძრავი სენსორი გააქტიურდება დამკავებლის მოძრაობით საფეხურებზე ან საფეხურების ბაქნებზე.
- განათების გამააქტიურებლები დაყენებული იქნება არაუმცირეს 15 წუთიანი მოქმედების პერიოდით.
- გზა–კიბის განათება ჩაირთვება ავტომატური სენსორული ჩამრთველებით, ასეთის არსებობის შემთხვევაში, ისე, რომ შესასვლელში მდებარე ბაქანზე, შესასვლელში მდებარე ბაქნის მოსაზღვრე თითოეულ კიბის მარშსა და შესასვლელში მდებარე ბაქნის ზემოთ და ქვემოთ მდებარე ბაქნებზე მე–4 პუნქტით დადგენილი განათებულობის დონე საფეხურის გამოყენებამდე იქნება უზრუნველყოფილი.
- კიბის სახელურები და ნებისმიერი კედელი ან მათ მომიჯნავედ მდებარე სხვა ზედაპირი არ იქნება ბასრი ან უხეში ელემენტების შემცველი.
- კიბის სახელურები არ იტრიალებს მათი ბუდეების საზღვრებში.

ჯვეთი 1

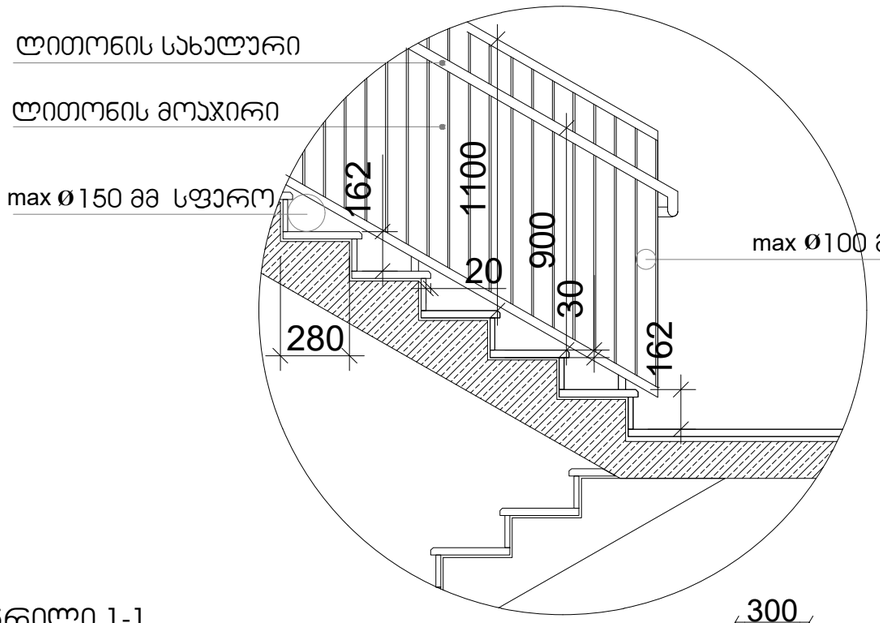

გზა-კიბე -3.10 ნიშნულზე

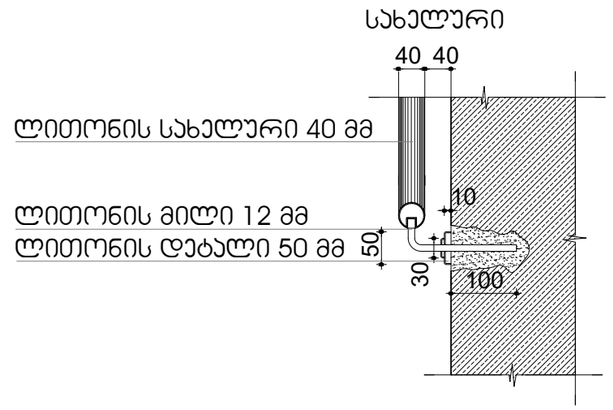

ჭრილი 1-1

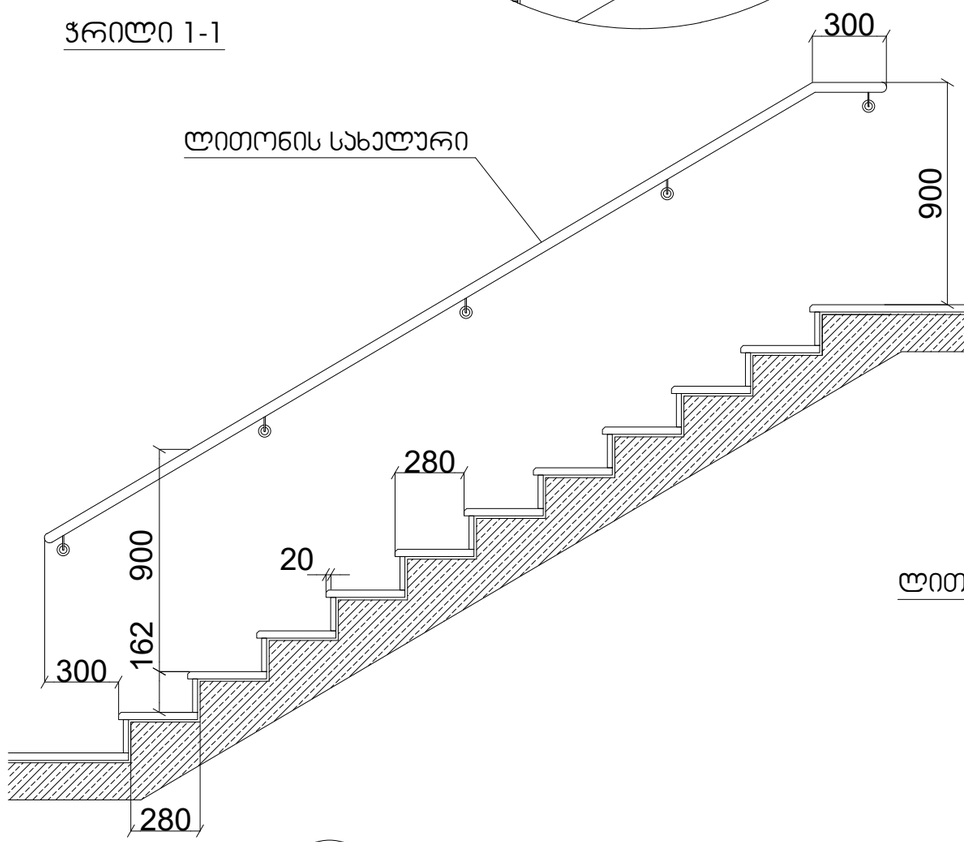

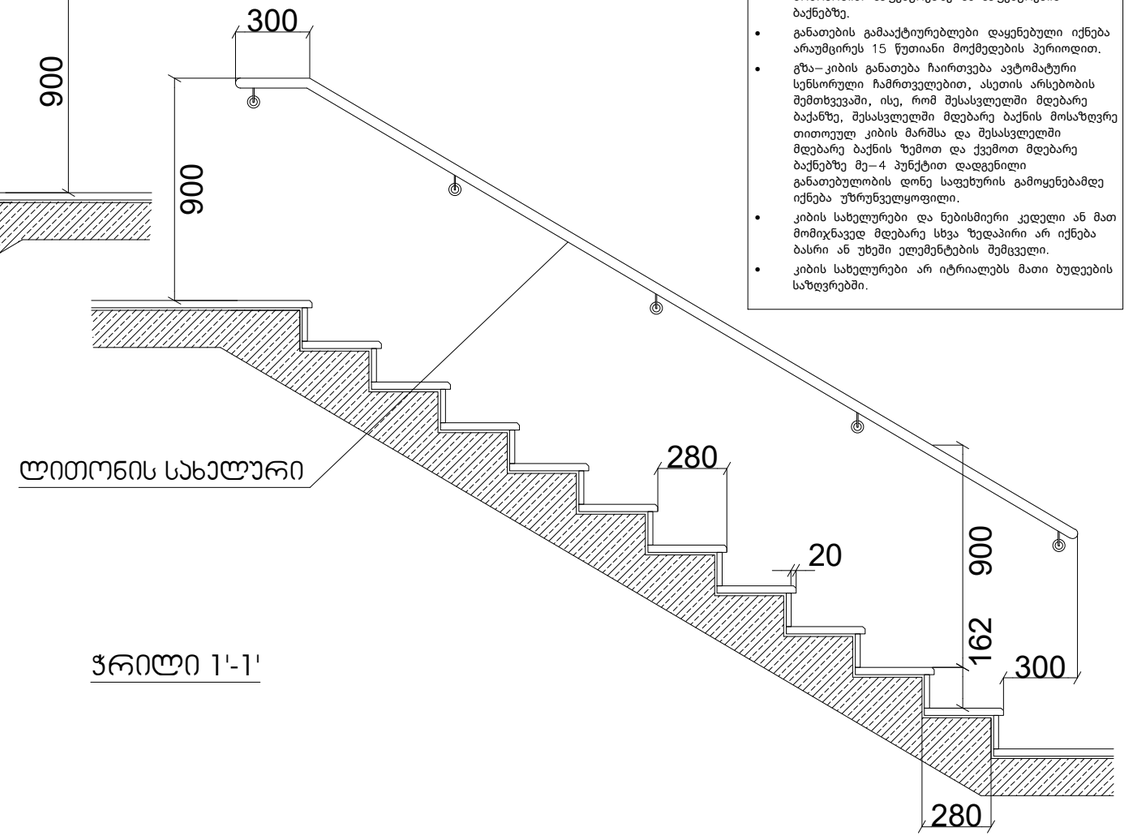

ჭრილი 1'-1'

შენიშვნები:

1. ყველა კიბეს (მათ შორის გარე კიბეს) ყოველი საფეხურის და საბიჯეების 40 მმ სავალ ნაწილს, რომელიც იზომება საფეხურის ნაშვერიდან თარაზულად, ექნება ერთგვაროვანი ფერის მქონე ზედაპირი, რომელიც საფეხურის დანარჩენი ნაწილისგან მკვეთრად განსხვავებული იქნება (მუქი ღია ფონზე). ხილვადი კონტრასტი გაგრძელდება ყოველი საფეხურის ერთი კიდიდან საფეხურის მეორე კიდემდე.

2. მისაწვდომი გზაკიბის საზღვრებში იატაკის ზედაპირები იქნება მდგრადი, მყარი და არასრიალა.

3. კიბის საფეხურების განსხვავებული მონიშვნა იქნება გამძლე.

4. შენობის გარეთ მდებარე კიბის საფეხურები და ბაქნები ისე დაგეგმარდება, რომ სავალ ზედაპირზე წყალი არ დაგროვდება.

5. გასანათებელი საშუალებები უზრუნველყოფს კიბეების განათებას, რომელიც გაიზომება საბიჯეების ზედაპირების და ბაქნების ზედაპირების ცენტრში გაზომვისას საფეხურის წინაპირიდან 600 მმ-ის საზღვრებში, შემდეგი წესის შესაბამისად:
   - არაუმცირეს 11 ლუქსი განათება.
   - არაუმცირეს 110 ლუქსი განათება, კიბით სარგებლობის დროს.
   - კიბეების გამოყენებისას 11 ლუქსიდან 110 ლუქსზე გადასვლა შესაძლებელი უნდა იყოს განათების სამართავებით უზრუნველყოფილი ავტომატური, მოძრავი სენსორული ტიპის განათების ჩამრთველებით, რომლებიც შეესაბამება ყველა ქვემოთ ჩამოთვლილს:
   - განათების სამართავები აღჭურვილი იქნება საიმედო ოპერაციული სისტემით და შეფასებული იქნება ამ მიზნით გამოყენებისთვის.
   - მოძრავი სენსორი გააქტიურდება დამკავებლის მოძრაობით საფეხურებზე ან საფეხურების ბაქნებზე.
   - განათების გამააქტიურებლები დაყენებული იქნება არაუმცირეს 15 წუთიანი მოქმედების პერიოდით.
   - გზა–კიბის განათება ჩაირთვება ავტომატური სენსორული ჩამრთველებით, ასეთის არსებობის შემთხვევაში, ისე, რომ შესასვლელში მდებარე ბაქანზე, შესასვლელში მდებარე ბაქნის მოსაზღვრე თითოეულ კიბის მარშსა და შესასვლელში მდებარე ბაქნის ზემოთ და ქვემოთ მდებარე ბაქნებზე მე–4 პუნქტით დადგენილი განათებულობის დონე საფეხურის გამოყენებამდე იქნება უზრუნველყოფილი.
   - კიბის სახელურები და ნებისმიერი კედელი ან მათ მომიჯნავედ მდებარე სხვა ზედაპირი არ იქნება ბასრი ან უხეში ელემენტების შემცველი.
   - კიბის სახელურები არ იტრიალებს მათი ბუდეების საზღვრებში.

II და III ბლოკების ლითონის მოაჯირების სპეციფიკაცია ბოჯორმის ქუჩის მხარეს

ლითონის მოაჯირი მ-5'
3 ცალი

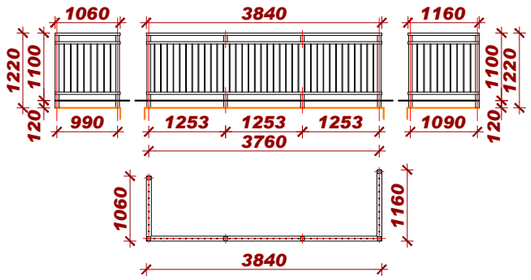

ლითონის მოაჯირი მ-1
12 ცალი

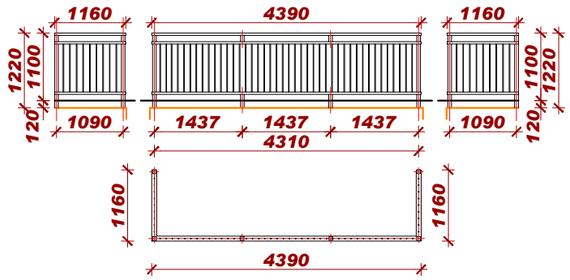

ლითონის მოაჯირი მ-2
18 ცალი

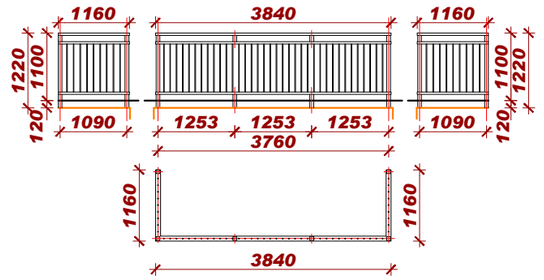

ლითონის მოაჯირი მ-5
3 ცალი

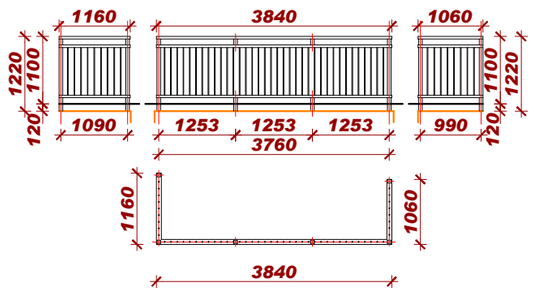

ლითონის მოაჯირი მ-3
12 ცალი

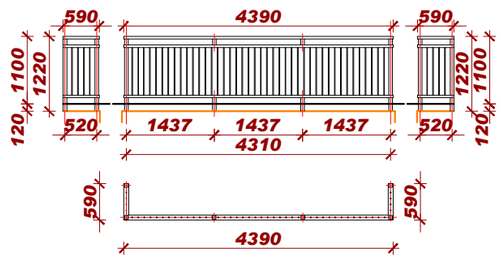

ლითონის მოაჯირი მ-4
18 ცალი

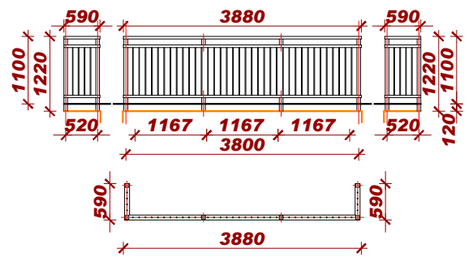

ლითონის მოაჯირი მ-6'
3 ცალი

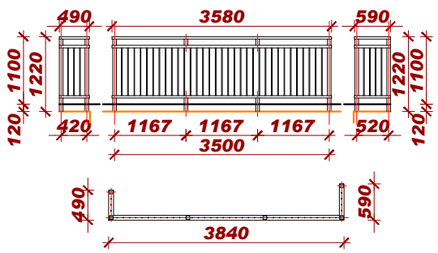

ლითონის მოაჯირი მ-8
2 ცალი

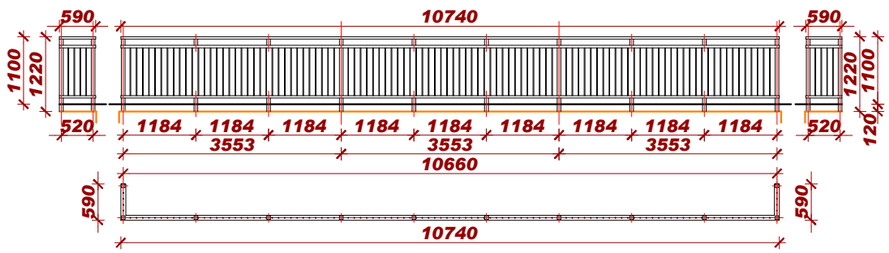

ლითონის მოაჯირი მ-6
3 ცალი

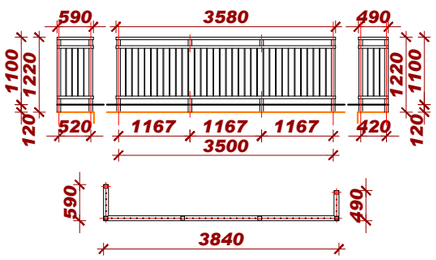

ლითონის მოაჯირი მ-7
4 ცალი

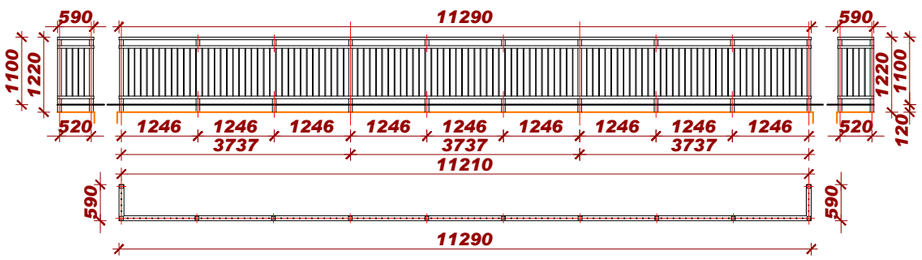

შენიშვნა: ლითონის ღეროებს (10-12 X 10-12 მმ) შორის მანძილი არ უნდა აღემატებოდეს 100 მმ.-ს

II და III ბლოკების
ლითონის მოაჯირების სპეციფიკაცია
ბოჯორმის ქუჩის მხარეს
მასშტაბი 1:100

A-BCHRM_II-III_1203-01 DR-01

თბილისი 2025

ბლოკი II-III

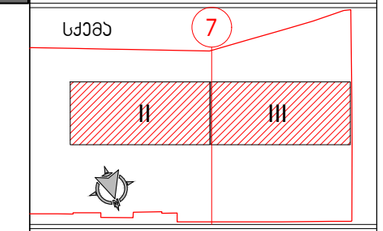

მასშტაბი 1:100
2მ 4მ 6მ

ექსპლიკაცია

შენიშვნები

1. ნახაზზე ზომები მოცემულია მილიმეტრებში
2. ნახაზის ყველა ცვლილება მშენებლობისას შეთანხმებული უნდა იყოს ავტორთან
3. საცხოვრებელი კომპლექსის III ბლოკი ანალოგიურია II ბლოკისა და სიმეტრიულია II ბლოკის მე-7 ღერძისა

პოზიცია	გვარი	ხელოვნება
საპროექტო ხელმძღვ-ლი	ნ. მოსულიშვილი	
პრ. ავტორი	გ. ასტახიშვილი	
დაამუშავა	ქ.ჯანტარია	
შამოწმა	ნ.მოსულიშვილი	
	ნ.მალეტაშვილი	

პროექტი
საცხოვრებელი კომპლექსი

ფურცლის დასახელება
II და III ბლოკების ლითონის მოაჯირების სპეციფიკაცია ბოჯორმის ქუჩის მხარეს

სტადია	ფურცლის №	ფურცლები
პროსტ.		

მასშტაბი 1:100 | თარიღი 12/2025

ფორმატი A3 | ფურცლის სახელი A-BCHRM_II-III_1203-01

პროექტის ავტორი
ქ. თბილისი
ყაზბეგის გამზ №24
ტელ.: (995 32) 24 17 18
ფაქსი: (995 32) 24 17 17
A X I S

პროექტი დაამუშავა
შპს "A X I S"
ს/ნ - 000000000

II და III ბლოკების ლითონის მოაჯირების სპეციფიკაცია უჯანა ფასადის მხარეს

ლითონის მოაჯირი მ-25
3 ცალი

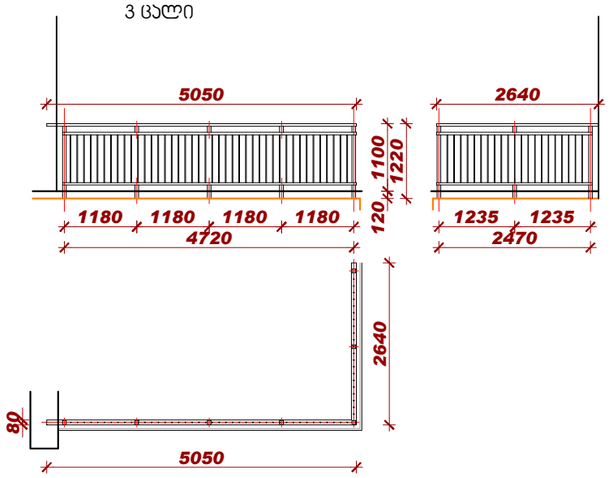

ლითონის მოაჯირი მ-27
6 ცალი

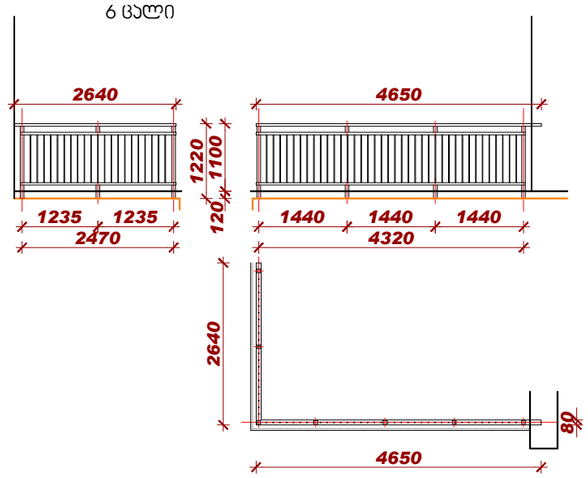

ლითონის მოაჯირი მ-26
3 ცალი

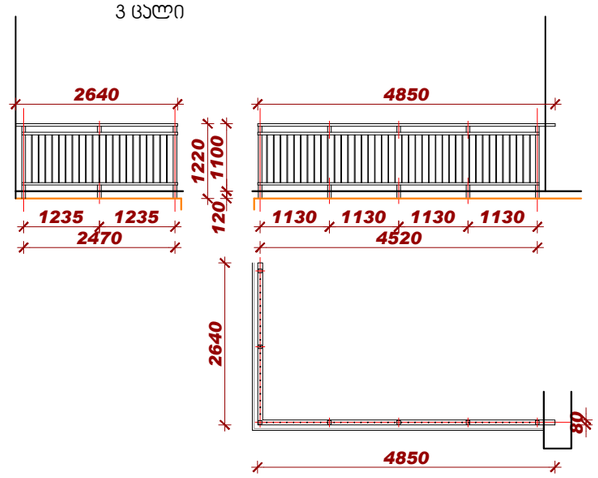

ლითონის მოაჯირი მ-27'
6 ცალი

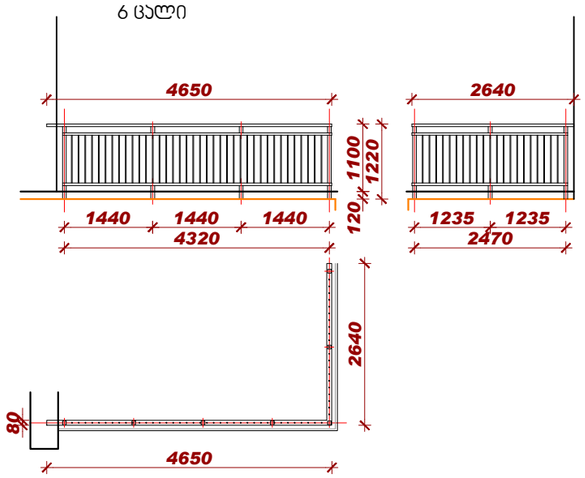

ლითონის მოაჯირი მ-25'
3 ცალი

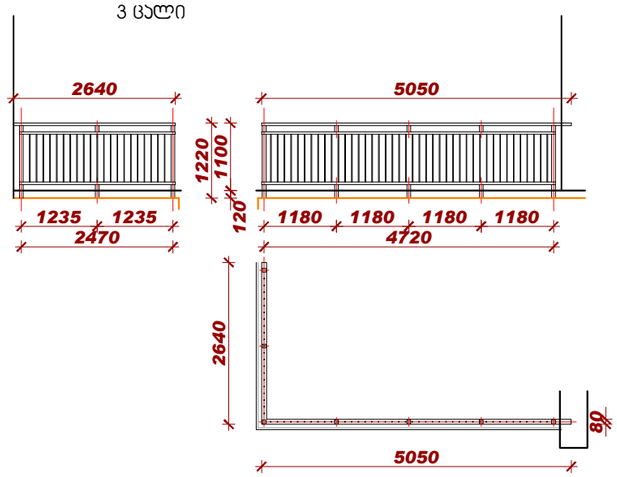

ლითონის მოაჯირი მ-26'
3 ცალი

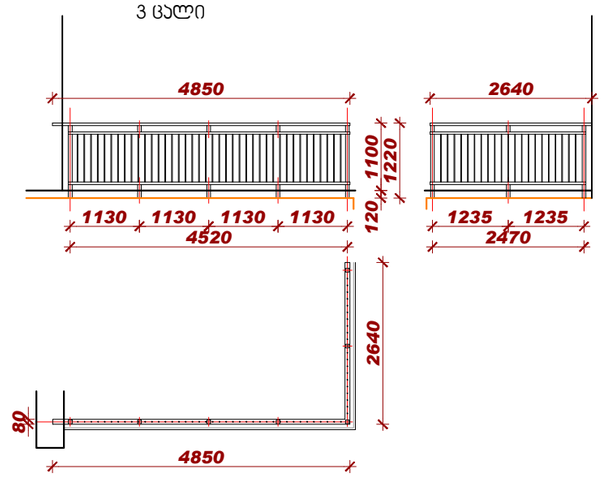

შენიშვნა: ლითონის ღეროებს (10-12 X 10-12 მმ) შორის მანძილი არ უნდა აღემატებოდეს 100 მმ.-ს

II და III ბლოკების
ლითონის მოაჯირების სპეციფიკაცია
უჯანა ფასადის მხარეს
მასშტაბი 1:100

A-BCHRM_II-III_1203-02 DR-01

თბილისი 2025

ბლოკი II-III

სქემა

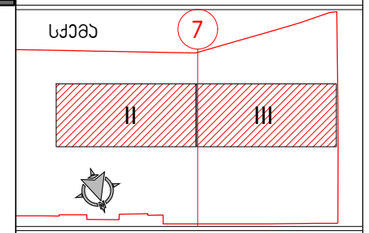

მასშტაბი 1:100
2მ 4მ 6მ

ექსპლიკაცია

შენიშვნები

1. ნახაზზე ზომები მოცემულია მილიმეტრებში
2. ნახაზის ყველა ცვლილება მშენებლობისას შეთანხმებული უნდა იყოს ავტორთან
3. საცხოვრებელი კომპლექსის III ბლოკი ანალოგიურია II ბლოკისა და სიმეტრიულია II ბლოკის მე-7 ღერძისა

პოზიცია	გვარი	ხელოვნება
სპეციალისტის ხელმოწერა	ნ. მოსულიშვილი	
არქ. ავტორი	გ. ასტახიშვილი	
დამოუკიდებელი	ქ.ჯანტარია	
შემოწმა	ნ.მოსულიშვილი	
	ნ.მალუტაშვილი	

პროექტი
საცხოვრებელი კომპლექსი

ფურცლის დასახელება
II და III ბლოკების ლითონის მოაჯირების სპეციფიკაცია უჯანა ფასადის მხარეს

სტადია	ფურცლის №	ფურცლები
პროსტ.		

მასშტაბი	თარიღი
1:100	12/2025

ფორმატი	ფურცლის სახელი
A3	A-BCHRM_II-III_1203-02

პროექტის ავტორი
ქ. თბილისი
ყაზბეგის გამზ №24
ტელ.: (995 32) 24 17 18
ფაქსი: (995 32) 24 17 17
A X I S

პროექტი დაამუშავა
შპს "A X I S"
ს/ნ - 000000000

II და III ბლოკების ლითონის მოაჯირების სპეციფიკაცია უკანა ფასადის მხარეს

ლითონის მოაჯირი მ-14
9 ცალი

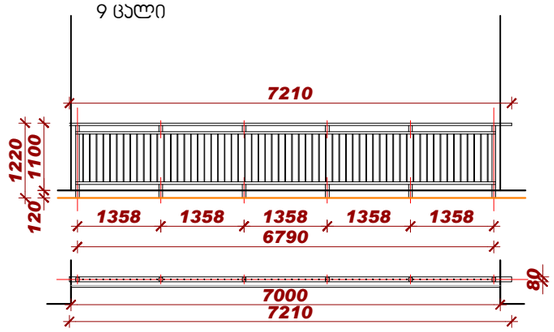

ლითონის მოაჯირი მ-9
4 ცალი

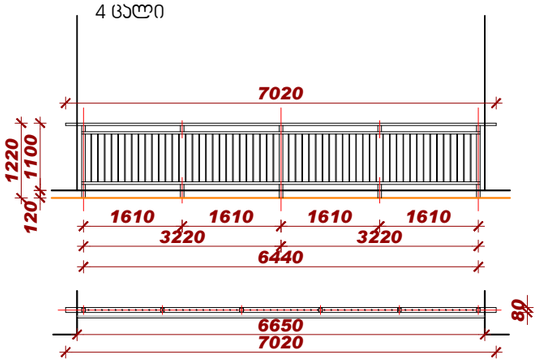

ლითონის მოაჯირი მ-10
4 ცალი

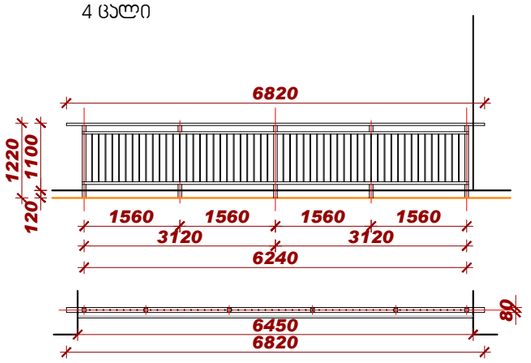

ლითონის მოაჯირი მ-11
8 ცალი

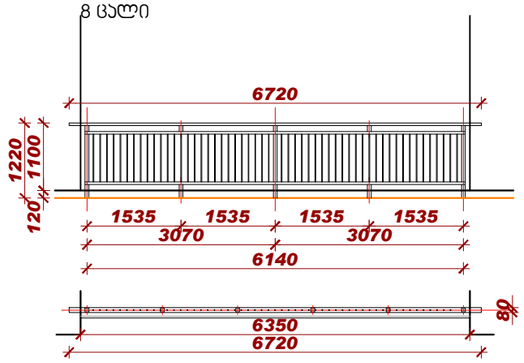

ლითონის მოაჯირი მ-12
4 ცალი

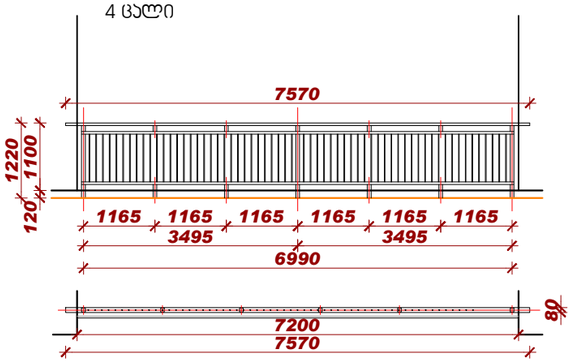

ლითონის მოაჯირი მ-14'
9 ცალი

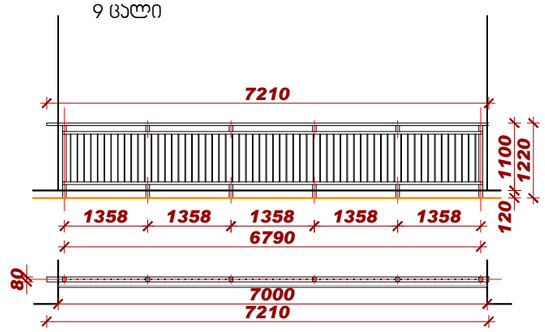

ლითონის მოაჯირი მ-28
6 ცალი

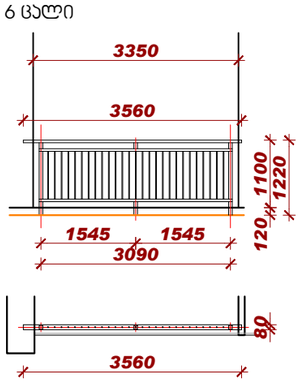

ლითონის მოაჯირი მ-29
6 ცალი

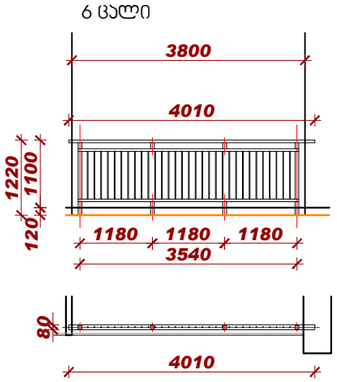

შენიშვნა: ლითონის ღეროებს (10-12 X 10-12 მმ) შორის მანძილი არ უნდა აღემატებოდეს 100 მმ.-ს

II და III ბლოკების
ლითონის მოაჯირების სპეციფიკაცია
უკანა ფასადის მხარეს
მასშტაბი 1:100

A-BCHRM_II-III_1203-03 DR-01

თბილისი 2025

ბლოკი II-III

სქემა

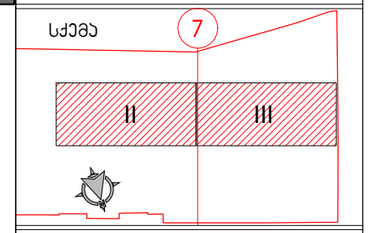

მასშტაბი 1:100
2მ 4მ 6მ

ექსპლიკაცია

შენიშვნები

1. ნახაზზე ზომები მოცემულია მილიმეტრებში
2. ნახაზის ყველა ცვლილება მშენებლობისას შეთანხმებული უნდა იყოს ავტორთან
3. საცხოვრებელი კომპლექსის III ბლოკი ანალოგიურია II ბლოკისა და სიმეტრიულია II ბლოკის მე-7 ღერძისა

პოზიცია	გვარი	ხელოვნწერა
სპეციალისტის ხელმოწერა	ნ. მოსულიშვილი	
არქ. ავტორი	გ. ასტახიშვილი	
დამოუკიდებელი	ქ.ჯანტარია	
შემოწმება	ნ.მოსულიშვილი	
	ნ.მალუტაშვილი	

პროექტი
საცხოვრებელი კომპლექსი

ფურცლის დასახელება
II და III ბლოკების ლითონის მოაჯირების სპეციფიკაცია უკანა ფასადის მხარეს

სტადია	ფურცლის №	ფურცლები
პროექტი		

მასშტაბი	თარიღი
1:100	12/2025

ფორმატი	ფურცლის სახელი
A3	A-BCHRM_II-III_1203-03

პროექტის ავტორი
ქ. თბილისი
ყაზბეგის გამზ №24
ტელ.: (995 32) 24 17 18
ფაქსი: (995 32) 24 17 17
A X I S

პროექტი დამოუკიდებელი
შპს "A X I S"
ს/კ - 000000000

II და III ბლოკების ლითონის მოაჯირის ჭრილი და ფასადი

ლითონის მოაჯირი ბოჯორმის ქუჩის მხარეს

ლითონის მოაჯირის ჭრილი
მ.1:20

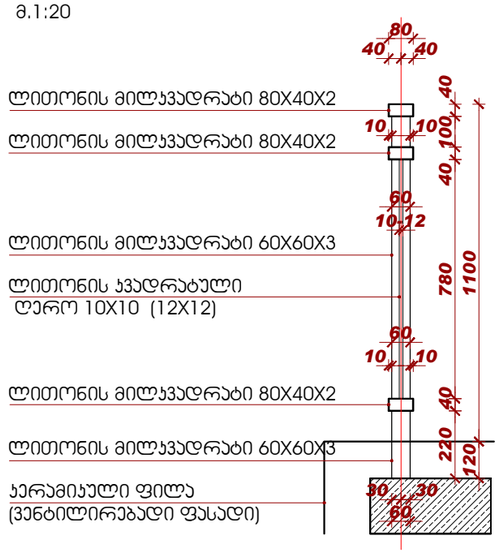

ლითონის მოაჯირის ფასადი
მ.1:20

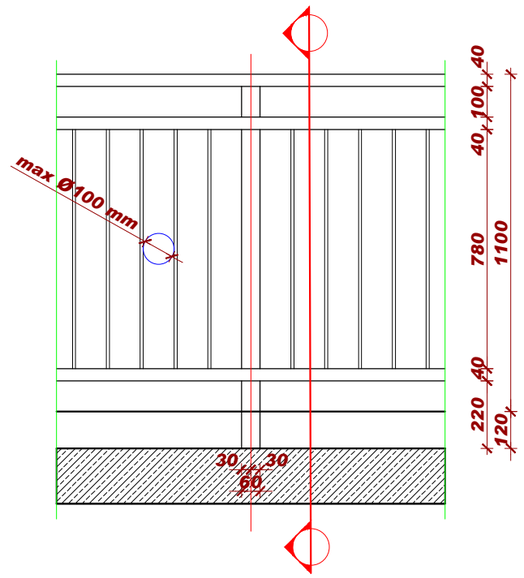

ლითონის მოაჯირი უჯანა ფასადზე

ლითონის მოაჯირის ჭრილი
მ.1:20

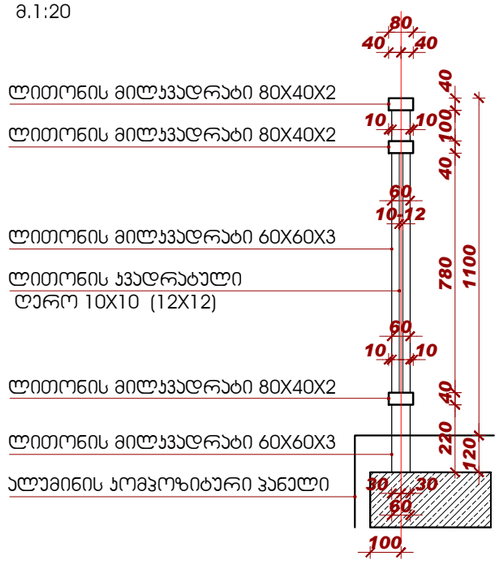

ლითონის მოაჯირის ფასადი
მ.1:20

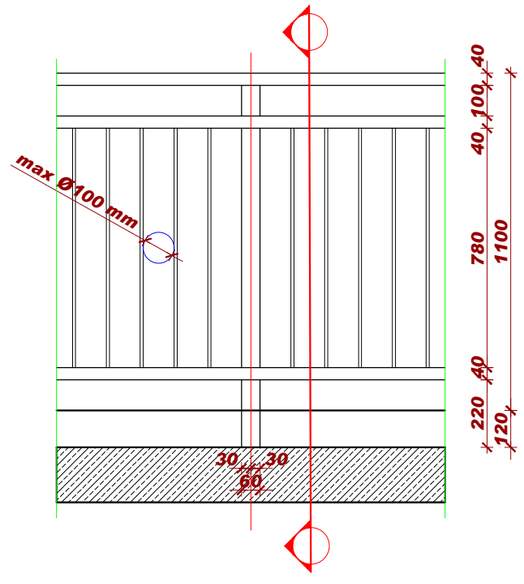

თბილისი 2025

ბლოკი II-III

სქემა

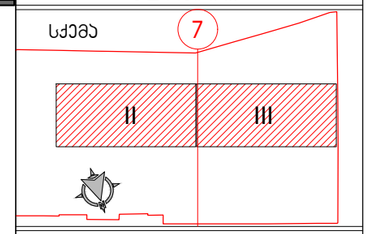

მასშტაბი 1:20
0.4მ 0.8მ 1.2მ

ექსპლიკაცია

შენიშვნები

1. ნახაზზე ზომები მოცემულია მილიმეტრებში
2. ნახაზის ყველა ცვლილება მშენებლობისას შეთანხმებული უნდა იყოს ავტორთან
3. საცხოვრებელი კომპლექსის III ბლოკი ანალოგიურია II ბლოკისა და სიმეტრიულია II ბლოკის მე-7 ღერძისა

პოზიცია	გვარი	ხელოვნწერა
სპეციალობის ხელმძღვანელი	ნ. მოსულიშვილი	
ჯგ. ავტორი	გ. ასტახიშვილი	
დაამუშავა	ქ.ჯანტარია	
შეამოწმა	ნ.მოსულიშვილი	
	ნ.მალუტაშვილი	

პროექტი
საცხოვრებელი კომპლექსი

ფურცლის დასახელება
II და III ბლოკების ლითონის მოაჯირის ჭრილი და ფასადი

სტადია	ფურცლის №	ფურცლები
კონსტ.		

მასშტაბი	თარიღი
1:20	12/2025

ფორმატი	ფურცლის სახელი
A3	A-BCHRM_II-III_1203-04

პროექტის ავტორი
ქ. თბილისი
ყაზბეგის გამზ №24
ტელ.: (995 32) 24 17 18
ფაქსი: (995 32) 24 17 17
A X I S

პროექტი დაამუშავა
შპს "A X I S"
ს/ნ - 000000000

A-BCHRM_II-III_351

ნახ. 01

საყვავილის მოწყობა
ლითონის მოაჯირზე
მასშტაბი 1:10

საყვავილეს დამაბრება
ლითონის მოაჯირზე ჭრილი 1-1

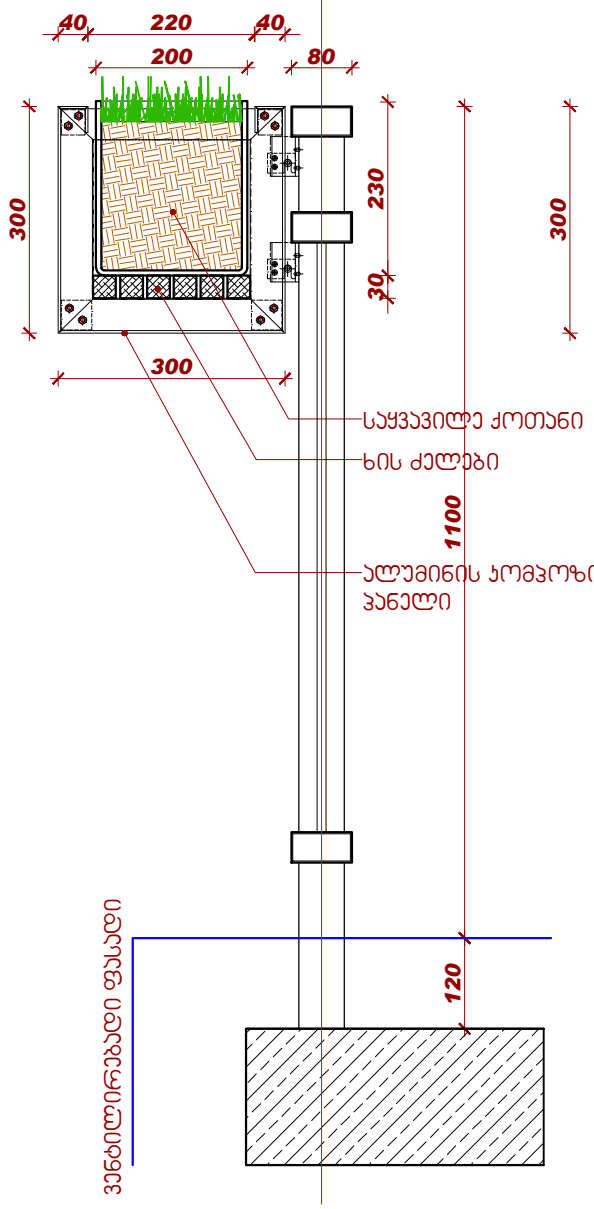

საყვავილის დამაბრება
ლითონის მოაჯირზე
ჭრილი 2-2

ლითონის მილჯვადრატი 80X40
ლითონის მილჯვადრატი 80X40
ლითონის მილჯვადრატი 60X60

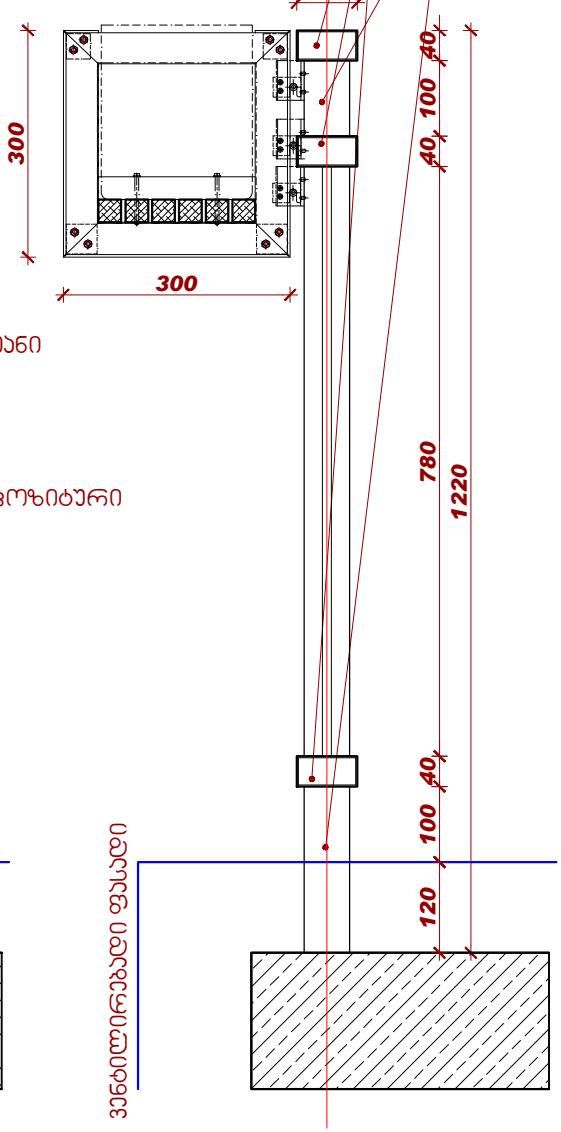

Фасад 1

Ось 1
Ось 2
Ось 3
Ось 4
Ось 5
Ось 6
Ось 7
Ось 8
Ось 9
Ось 10
Ось 11
Ось 12
Ось 13
Ось 14
Ось 15
Ось 16
Ось 17
Ось 18
Ось 19
Ось А
Ось Б
Ось В
Ось Г
Ось Д
Ось Е
Ось Ж
Ось И
Ось К
Ось Л
Ось М
Ось Н
Ось О
Ось П
Ось Р
Ось С
Ось Т
Ось У
Ось Ф
Ось Х
Ось Ц
Ось Ч
Ось Ш
Ось Щ
Ось Э
Ось Ю
Ось Я
Ось АА
Ось АБ
Ось АВ
Ось АГ
Ось АД
Ось АЕ
Ось АЖ
Ось АИ
Ось АК
Ось АЛ
Ось АМ
Ось АН
Ось АО
Ось АП
Ось АР
Ось АС
Ось АТ
Ось АУ
Ось АФ
Ось АХ
Ось АЦ
Ось АЧ
Ось АШ
Ось АЩ
Ось АЭ
Ось АЮ
Ось АЯ
Ось ББ
Ось ВВ
Ось ГГ
Ось ДД
Ось ЕЕ
Ось ЖЖ
Ось ИИ
Ось КК
Ось ЛЛ
Ось ММ
Ось НН
Ось ОО
Ось ПП
Ось РР
Ось СС
Ось ТТ
Ось УУ
Ось ФФ
Ось ХХ
Ось ЦЦ
Ось ЧЧ
Ось ШШ
Ось ЩЩ
Ось ЭЭ
Ось ЮЮ
Ось ЯЯ
Ось ААА
Ось ББА
Ось ВВА
Ось ГГА
Ось ДДА
Ось ЕЕА
Ось ЖЖА
Ось ИИА
Ось КК А
Ось ЛЛА
Ось ММА
Ось НН А
Ось ОО А
Ось ПП А
Ось РР А
Ось СС А
Ось ТТ А
Ось УУ А
Ось ФФ А
Ось ХХ А
Ось ЦЦ А
Ось ЧЧ А
Ось ШШ А
Ось ЩЩ А
Ось ЭЭ А
Ось ЮЮ А
Ось ЯЯ А
Ось ААА А
Ось ББА А
Ось ВВА А
Ось ГГА А
Ось ДДА А
Ось ЕЕА А
Ось ЖЖА А
Ось ИИА А
Ось КК А А
Ось ЛЛА А
Ось ММА А
Ось НН А А
Ось ОО А А
Ось ПП А А
Ось РР А А
Ось СС А А
Ось ТТ А А
Ось УУ А А
Ось ФФ А А
Ось ХХ А А
Ось ЦЦ А А
Ось ЧЧ А А
Ось ШШ А А
Ось ЩЩ А А
Ось ЭЭ А А
Ось ЮЮ А А
Ось ЯЯ А А
Ось ААА А А
Ось ББА А А
Ось ВВА А А
Ось ГГА А А
Ось ДДА А А
Ось ЕЕА А А
Ось ЖЖА А А
Ось ИИА А А
Ось КК А А А
Ось ЛЛА А А
Ось ММА А А
Ось НН А А А
Ось ОО А А А
Ось ПП А А А
Ось РР А А А
Ось СС А А А
Ось ТТ А А А
Ось УУ А А А
Ось ФФ А А А
Ось ХХ А А А
Ось ЦЦ А А А
Ось ЧЧ А А А
Ось ШШ А А А
Ось ЩЩ А А А
Ось ЭЭ А А А
Ось ЮЮ А А А
Ось ЯЯ А А А
Ось ААА А А А
Ось ББА А А А
Ось ВВА А А А
Ось ГГА А А А
Ось ДДА А А А
Ось ЕЕА А А А
Ось ЖЖА А А А
Ось ИИА А А А
Ось КК А А А А
Ось ЛЛА А А А
Ось ММА А А А
Ось НН А А А А
Ось ОО А А А А
Ось ПП А А А А
Ось РР А А А А
Ось СС А А А А
Ось ТТ А А А А
Ось УУ А А А А
Ось ФФ А А А А
Ось ХХ А А А А
Ось ЦЦ А А А А
Ось ЧЧ А А А А
Ось ШШ А А А А
Ось ЩЩ А А А А
Ось ЭЭ А А А А
Ось ЮЮ А А А А
Ось ЯЯ А А А А
Ось ААА А А А А
Ось ББА А А А А
Ось ВВА А А А А
Ось ГГА А А А А
Ось ДДА А А А А
Ось ЕЕА А А А А
Ось ЖЖА А А А А
Ось ИИА А А А А
Ось КК А А А А А
Ось ЛЛА А А А А
Ось ММА А А А А
Ось НН А А А А А
Ось ОО А А А А А
Ось ПП А А А А А
Ось РР А А А А А
Ось СС А А А А А
Ось ТТ А А А А А
Ось УУ А А А А А
Ось ФФ А А А А А
Ось ХХ А А А А А
Ось ЦЦ А А А А А
Ось ЧЧ А А А А А
Ось ШШ А А А А А
Ось ЩЩ А А А А А
Ось ЭЭ А А А А А
Ось ЮЮ А А А А А
Ось ЯЯ А А А А А
Ось ААА А А А А А
Ось ББА А А А А А
Ось ВВА А А А А А
Ось ГГА А А А А А
Ось ДДА А А А А А
Ось ЕЕА А А А А А
Ось ЖЖА А А А А А
Ось ИИА А А А А А
Ось КК А А А А А А
Ось ЛЛА А А А А А
Ось ММА А А А А А
Ось НН А А А А А А
Ось ОО А А А А А А
Ось ПП А А А А А А
Ось РР А А А А А А
Ось СС А А А А А А
Ось ТТ А А А А А А
Ось УУ А А А А А А
Ось ФФ А А А А А А
Ось ХХ А А А А А А
Ось ЦЦ А А А А А А
Ось ЧЧ А А А А А А
Ось ШШ А А А А А А
Ось ЩЩ А А А А А А
Ось ЭЭ А А А А А А
Ось ЮЮ А А А А А А
Ось ЯЯ А А А А А А
Ось ААА А А А А А А
Ось ББА А А А А А А
Ось ВВА А А А А А А
Ось ГГА А А А А А А
Ось ДДА А А А А А А
Ось ЕЕА А А А А А А
Ось ЖЖА А А А А А А
Ось ИИА А А А А А А
Ось КК А А А А А А А
Ось ЛЛА А А А А А А
Ось ММА А А А А А А
Ось НН А А А А А А А
Ось ОО А А А А А А А
Ось ПП А А А А А А А
Ось РР А А А А А А А
Ось СС А А А А А А А
Ось ТТ А А А А А А А
Ось УУ А А А А А А А
Ось ФФ А А А А А А А
Ось ХХ А А А А А А А
Ось ЦЦ А А А А А А А
Ось ЧЧ А А А А А А А
Ось ШШ А А А А А А А
Ось ЩЩ А А А А А А А
Ось ЭЭ А А А А А А А
Ось ЮЮ А А А А А А А
Ось ЯЯ А А А А А А А
Ось ААА А А А А А А А
Ось ББА А А А А А А А
Ось ВВА А А А А А А А
Ось ГГА А А А А А А А
Ось ДДА А А А А А А А
Ось ЕЕА А А А А А А А
Ось ЖЖА А А А А А А А
Ось ИИА А А А А А А А
Ось КК А А А А А А А А
Ось ЛЛА А А А А А А А
Ось ММА А А А А А А А
Ось НН А А А А А А А А
Ось ОО А А А А А А А А
Ось ПП А А А А А А А А
Ось РР А А А А А А А А
Ось СС А А А А А А А А
Ось ТТ А А А А А А А А
Ось УУ А А А А А А А А
Ось ФФ А А А А А А А А
Ось ХХ А А А А А А А А
Ось ЦЦ А А А А А А А А
Ось ЧЧ А А А А А А А А
Ось ШШ А А А А А А А А
Ось ЩЩ А А А А А А А А
Ось ЭЭ А А А А А А А А
Ось ЮЮ А А А А А А А А
Ось ЯЯ А А А А А А А А
Ось ААА А А А А А А А А
Ось ББА А А А А А А А А
Ось ВВА А А А А А А А А
Ось ГГА А А А А А А А А
Ось ДДА А А А А А А А А
Ось ЕЕА А А А А А А А А
Ось ЖЖА А А А А А А А А
Ось ИИА А А А А А А А А
Ось КК А А А А А А А А А
Ось ЛЛА А А А А А А А А
Ось ММА А А А А А А А А
Ось НН А А А А А А А А А
Ось ОО А А А А А А А А А
Ось ПП А А А А А А А А А
Ось РР А А А А А А А А А
Ось СС А А А А А А А А А
Ось ТТ А А А А А А А А А
Ось УУ А А А А А А А А А
Ось ФФ А А А А А А А А А
Ось ХХ А А А А А А А А А
Ось ЦЦ А А А А А А А А А
Ось ЧЧ А А А А А А А А А
Ось ШШ А А А А А А А А А
Ось ЩЩ А А А А А А А А А
Ось ЭЭ А А А А А А А А А
Ось ЮЮ А А А А А А А А А
Ось ЯЯ А А А А А А А А А
Ось ААА А А А А А А А А А
Ось ББА А А А А А А А А А
Ось ВВА А А А А А А А А А
Ось ГГА А А А А А А А А А
Ось ДДА А А А А А А А А А
Ось ЕЕА А А А А А А А А А
Ось ЖЖА А А А А А А А А А
Ось ИИА А А А А А А А А А
Ось КК А А А А А А А А А А
Ось ЛЛА А А А А А А А А А
Ось ММА А А А А А А А А А
Ось НН А А А А А А А А А А
Ось ОО А А А А А А А А А А
Ось ПП А А А А А А А А А А
Ось РР А А А А А А А А А А
Ось СС А А А А А А А А А А
Ось ТТ А А А А А А А А А А
Ось УУ А А А А А А А А А А
Ось ФФ А А А А А А А А А А
Ось ХХ А А А А А А А А А А
Ось ЦЦ А А А А А А А А А А
Ось ЧЧ А А А А А А А А А А
Ось ШШ А А А А А А А А А А
Ось ЩЩ А А А А А А А А А А
Ось ЭЭ А А А А А А А А А А
Ось ЮЮ А А А А А А А А А А
Ось ЯЯ А А А А А А А А А А
Ось ААА А А А А А А А А А А
Ось ББА А А А А А А А А А А
Ось ВВА А А А А А А А А А А
Ось ГГА А А А А А А А А А А
Ось ДДА А А А А А А А А А А
Ось ЕЕА А А А А А А А А А А
Ось ЖЖА А А А А А А А А А А
Ось ИИА А А А А А А А А А А
Ось КК А А А А А А А А А А А
Ось ЛЛА А А А А А А А А А А
Ось ММА А А А А А А А А А А
Ось НН А А А А А А А А А А А
Ось ОО А А А А А А А А А А А
Ось ПП А А А А А А А А А А А
Ось РР А А А А А А А А А А А
Ось СС А А А А А А А А А А А
Ось ТТ А А А А А А А А А А А
Ось УУ А А А А А А А А А А А
Ось ФФ А А А А А А А А А А А
Ось ХХ А А А А А А А А А А А
Ось ЦЦ А А А А А А А А А А А
Ось ЧЧ А А А А А А А А А А А
Ось ШШ А А А А А А А А А А А
Ось ЩЩ А А А А А А А А А А А
Ось ЭЭ А А А А А А А А А А А
Ось ЮЮ А А А А А А А А А А А
Ось ЯЯ А А А А А А А А А А А
Ось ААА А А А А А А А А А А А
Ось ББА А А А А А А А А А А А
Ось ВВА А А А А А А А А А А А
Ось ГГА А А А А А А А А А А А
Ось ДДА А А А А А А А А А А А
Ось ЕЕА А А А А А А А А А А А
Ось ЖЖА А А А А А А А А А А А
Ось ИИА А А А А А А А А А А А
Ось КК А А А А А А А А А А А А
Ось ЛЛА А А А А А А А А А А А
Ось ММА А А А А А А А А А А А
Ось НН А А А А А А А А А А А А
Ось ОО А А А А А А А А А А А А
Ось ПП А А А А А А А А А А А А
Ось РР А А А А А А А А А А А А
Ось СС А А А А А А А А А А А А
Ось ТТ А А А А А А А А А А А А
Ось УУ А А А А А А А А А А А А
Ось ФФ А А А А А А А А А А А А
Ось ХХ А А А А А А А А А А А А
Ось ЦЦ А А А А А А А А А А А А
Ось ЧЧ А А А А А А А А А А А А
Ось ШШ А А А А А А А А А А А А
Ось ЩЩ А А А А А А А А А А А А
Ось ЭЭ А А А А А А А А А А А А
Ось ЮЮ А А А А А А А А А А А А
Ось ЯЯ А А А А А А А А А А А А
Ось ААА А А А А А А А А А А А А
Ось ББА А А А А А А А А А А А А
Ось ВВА А А А А А А А А А А А А
Ось ГГА А А А А А А А А А А А А
Ось ДДА А А А А А А А А А А А А
Ось ЕЕА А А А А А А А А А А А А
Ось ЖЖА А А А А А А А А А А А А
Ось ИИА А А А А А А А А А А А А
Ось КК А А А А А А А А А А А А А
Ось ЛЛА А А А А А А А А А А А А
Ось ММА А А А А А А А А А А А А
Ось НН А А А А А А А А А А А А А
Ось ОО А А А А А А А А А А А А А
Ось ПП А А А А А А А А А А А А А
Ось РР А А А А А А А А А А А А А
Ось СС А А А А А А А А А А А А А
Ось ТТ А А А А А А А А А А А А А
Ось УУ А А А А А А А А А А А А А
Ось ФФ А А А А А А А А А А А А А
Ось ХХ А А А А А А А А А А А А А
Ось ЦЦ А А А А А А А А А А А А А
Ось ЧЧ А А А А А А А А А А А А А
Ось ШШ А А А А А А А А А А А А А
Ось ЩЩ А А А А А А А А А А А А А
Ось ЭЭ А А А А А А А А А А А А А
Ось ЮЮ А А А А А А А А А А А А А
Ось ЯЯ А А А А А А А А А А А А А
Ось ААА А А А А А А А А А А А А А
Ось ББА А А А А А А А А А А А А А
Ось ВВА А А А А А А А А А А А А А
Ось ГГА А А А А А А А А А А А А А
Ось ДДА А А А А А А А А А А А А А
Ось ЕЕА А А А А А А А А А А А А А
Ось ЖЖА А А А А А А А А А А А А А
Ось ИИА А А А А А А А А А А А А А
Ось КК А А А А А А А А А А А А А А
Ось ЛЛА А А А А А А А А А А А А А
Ось ММА А А А А А А А А А А А А А
Ось НН А А А А А А А А А А А А А А
Ось ОО А А А А А А А А А А А А А А
Ось ПП А А А А А А А А А А А А А А
Ось РР А А А А А А А А А А А А А А
Ось СС А А А А А А А А А А А А А А
Ось ТТ А А А А А А А А А А А А А А
Ось УУ А А А А А А А А А А А А А А
Ось ФФ А А А А А А А А А А А А А А
Ось ХХ А А А А А А А А А А А А А А
Ось ЦЦ А А А А А А А А А А А А А А
Ось ЧЧ А А А А А А А А А А А А А А
Ось ШШ А А А А А А А А А А А А А А
Ось ЩЩ А А А А А А А А А А А А А А
Ось ЭЭ А А А А А А А А А А А А А А
Ось ЮЮ А А А А А А А А А А А А А А
Ось ЯЯ А А А А А А А А А А А А А А
Ось ААА А А А А А А А А А А А А А А
Ось ББА А А А А А А А А А А А А А А
Ось ВВА А А А А А А А А А А А А А А
Ось ГГА А А А А А А А А А А А А А А
Ось ДДА А А А А А А А А А А А А А А
Ось ЕЕА А А А А А А А А А А А А А А
Ось ЖЖА А А А А А А А А А А А А А А
Ось ИИА А А А А А А А А А А А А А А
Ось КК А А А А А А А А А А А А А А А
Ось ЛЛА А А А А А А А А А А А А А А
Ось ММА А А А А А А А А А А А А А А
Ось НН А А А А А А А А А А А А А А А
Ось ОО А А А А А А А А А А А А А А А
Ось ПП А А А А А А А А А А А А А А А
Ось РР А А А А А А А А А А А А А А А
Ось СС А А А А А А А А А А А А А А А
Ось ТТ А А А А А А А А А А А А А А А
Ось УУ А А А А А А А А А А А А А А А
Ось ФФ А А А А А А А А А А А А А А А
Ось ХХ А А А А А А А А А А А А А А А
Ось ЦЦ А А А А А А А А А А А А А А А
Ось ЧЧ А А А А А А А А А А А А А А А
Ось ШШ А А А А А А А А А А А А А А А
Ось ЩЩ А А А А А А А А А А А А А А А
Ось ЭЭ А А А А А А А А А А А А А А А
Ось ЮЮ А А А А А А А А А А А А А А А
Ось ЯЯ А А А А А А А А А А А А А А А
Ось ААА А А А А А А А А А А А А А А А
Ось ББА А А А А А А А А А А А А А А А
Ось ВВА А А А А А А А А А А А А А А А
Ось ГГА А А А А А А А А А А А А А А А
Ось ДДА А А А А А А А А А А А А А А А
Ось ЕЕА А А А А А А А А А А А А А А А
Ось ЖЖА А А А А А А А А А А А А А А А
Ось ИИА А А А А А А А А А А А А А А А
Ось КК А А А А А А А А А А А А А А А А
Ось ЛЛА А А А А А А А А А А А А А А А
Ось ММА А А А А А А А А А А А А А А А
Ось НН А А А А А А А А А А А А А А А А
Ось ОО А А А А А А А А А А А А А А А А
Ось ПП А А А А А А А А А А А А А А А А
Ось РР А А А А А А А А А А А А А А А А
Ось СС А А А А А А А А А А А А А А А А
Ось ТТ А А А А А А А А А А А А А А А А
Ось УУ А А А А А А А А А А А А А А А А
Ось ФФ А А А А А А А А А А А А А А А А
Ось ХХ А А А А А А А А А А А А А А А А
Ось ЦЦ А А А А А А А А А А А А А А А А
Ось ЧЧ А А А А А А А А А А А А А А А А
Ось ШШ А А А А А А А А А А А А А А А А
Ось ЩЩ А А А А А А А А А А А А А А А А
Ось ЭЭ А А А А А А А А А А А А А А А А
Ось ЮЮ А А А А А А А А А А А А А А А А
Ось ЯЯ А А А А А А А А А А А А А А А А
Ось ААА А А А А А А А А А А А А А А А А
Ось ББА А А А А А А А А А А А А А А А А
Ось ВВА А А А А А А А А А А А А А А А А
Ось ГГА А А А А А А А А А А А А А А А А
Ось ДДА А А А А А А А А А А А А А А А А
Ось ЕЕА А А А А А А А А А А А А А А А А
Ось ЖЖА А А А А А А А А А А А А А А А А
Ось ИИА А А А А А А А А А А А А А А А А
Ось КК А А А А А А А А А А А А А А А А А
Ось ЛЛА А А А А А А А А А А А А А А А А
Ось ММА А А А А А А А А А А А А А А А А
Ось НН А А А А А А А А А А А А А А А А А
Ось ОО А А А А А А А А А А А А А А А А А
Ось ПП А А А А А А А А А А А А А А А А А
Ось РР А А А А А А А А А А А А А А А А А
Ось СС А А А А А А А А А А А А А А А А А
Ось ТТ А А А А А А А А А А А А А А А А А
Ось УУ А А А А А А А А А А А А А А А А А
Ось ФФ А А А А А А А А А А А А А А А А А
Ось ХХ А А А А А А А А А А А А А А А А А
Ось ЦЦ А А А А А А А А А А А А А А А А А
Ось ЧЧ А А А А А А А А А А А А А А А А А
Ось ШШ А А А А А А А А А А А А А А А А А
Ось ЩЩ А А А А А А А А А А А А А А А А А
Ось ЭЭ А А А А А А А А А А А А А А А А А
Ось ЮЮ А А А А А А А А А А А А А А А А А
Ось ЯЯ А А А А А А А А А А А А А А А А А
Ось ААА А А А А А А А А А А А А А А А А А
Ось ББА А А А А А А А А А А А А А А А А А
Ось ВВА А А А А А А А А А А А А А А А А А
Ось ГГА А А А А А А А А А А А А А А А А А
Ось ДДА А А А А А А А А А А А А А А А А А
Ось ЕЕА А А А А А А А А А А А А А А А А А
Ось ЖЖА А А А А А А А А А А А А А А А А А
Ось ИИА А А А А А А А А А А А А А А А А А
Ось КК А А А А А А А А А А А А А А А А А А
Ось ЛЛА А А А А А А А А А А А А А А А А А
Ось ММА А А А А А А А А А А А А А А А А А
Ось НН А А А А А А А А А А А А А А А А А А
Ось ОО А А А А А А А А А А А А А А А А А А
Ось ПП А А А А А А А А А А А А А А А А А А
Ось РР А А А А А А А А А А А А А А А А А А
Ось СС А А А А А А А А А А А А А А А А А А
Ось ТТ А А А А А А А А А А А А А А А А А А
Ось УУ А А А А А А А А А А А А А А А А А А
Ось ФФ А А А А А А А А А А А А А А А А А А
Ось ХХ А А А А А А А А А А А А А А А А А А
Ось ЦЦ А А А А А А А А А А А А А А А А А А
Ось ЧЧ А А А А А А А А А А А А А А А А А А
Ось ШШ А А А А А А А А А А А А А А А А А А
Ось ЩЩ А А А А А А А А А А А А А А А А А А
Ось ЭЭ А А А А А А А А А А А А А А А А А А
Ось ЮЮ А А А А А А А А А А А А А А А А А А
Ось ЯЯ А А А А А А А А А А А А А А А А А А
Ось ААА А А А А А А А А А А А А А А А А А А
Ось ББА А А А А А А А А А А А А А А А А А А
Ось ВВА А А А А А А А А А А А А А А А А А А
Ось ГГА А А А А А А А А А А А А А А А А А А
Ось ДДА А А А А А А А А А А А А А А А А А А
Ось ЕЕА А А А А А А А А А А А А А А А А А А
Ось ЖЖА А А А А А А А А А А А А А А А А А А
Ось ИИА А А А А А А А А А А А А А А А А А А
Ось КК А А А А А А А А А А А А А А А А А А А
Ось ЛЛА А А А А А А А А А А А А А А А А А А
Ось ММА А А А А А А А А А А А А А А А А А А
Ось НН А А А А А А А А А А А А А А А А А А А
Ось ОО А А А А А А А А А А А А А А А А А А А
Ось ПП А А А А А А А А А А А А А А А А А А А
Ось РР А А А А А А А А А А А А А А А А А А А
Ось СС А А А А А А А А А А А А А А А А А А А
Ось ТТ А А А А А А А А А А А А А А А А А А А
Ось УУ А А А А А А А А А А А А А А А А А А А
Ось ФФ А А А А А А А А А А А А А А А А А А А
Ось ХХ А А А А А А А А А А А А А А А А А А А
Ось ЦЦ А А А А А А А А А А А А А А А А А А А
Ось ЧЧ А А А А А А А А А А А А А А А А А А А
Ось ШШ А А А А А А А А А А А А А А А А А А А
Ось ЩЩ А А А А А А А А А А А А А А А А А А А
Ось ЭЭ А А А А А А А А А А А А А А А А А А А
Ось ЮЮ А А А А А А А А А А А А А А А А А А А
Ось ЯЯ А А А А А А А А А А А А А А А А А А А
Ось ААА А А А А А А А А А А А А А А А А А А А
Ось ББА А А А А А А А А А А А А А А А А А А А
Ось ВВА А А А А А А А А А А А А А А А А А А А
Ось ГГА А А А А А А А А А А А А А А А А А А А
Ось ДДА А А А А А А А А А А А А А А А А А А А
Ось ЕЕА А А А А А А А А А А А А А А А А А А А
Ось ЖЖА А А А А А А А А А А А А А А А А А А А
Ось ИИА А А А А А А А А А А А А А А А А А А А
Ось КК А
Ось ЛЛА А А А А А А А А А А А А А А А А А А А
Ось ММА А А А А А А А А А А А А А А А А А А А
Ось НН А
Ось ОО А
Ось ПП А
Ось РР А
Ось СС А
Ось ТТ А
Ось УУ А
Ось ФФ А
Ось ХХ А
Ось ЦЦ А
Ось ЧЧ А
Ось ШШ А
Ось ЩЩ А
Ось ЭЭ А
Ось ЮЮ А
Ось ЯЯ А
Ось ААА А
Ось ББА А
Ось ВВА А
Ось ГГА А
Ось ДДА А
Ось ЕЕА А
Ось ЖЖА А
Ось ИИА А
Ось КК А
Ось ЛЛА А
Ось ММА А
Ось НН А
Ось ОО А
Ось ПП А
Ось РР А
Ось СС А
Ось ТТ А
Ось УУ А
Ось ФФ А
Ось ХХ А
Ось ЦЦ А
Ось ЧЧ А
Ось ШШ А
Ось ЩЩ А
Ось ЭЭ А
Ось ЮЮ А
Ось ЯЯ А
Ось ААА А
Ось ББА А
Ось ВВА А
Ось ГГА А
Ось ДДА А
Ось ЕЕА А
Ось ЖЖА А
Ось ИИА А
Ось КК А
Ось ЛЛА А
Ось ММА А
Ось НН А
Ось ОО А
Ось ПП А
Ось РР А
Ось СС А
Ось ТТ А
Ось УУ А
Ось ФФ А
Ось ХХ А
Ось ЦЦ А
Ось ЧЧ А
Ось ШШ А
Ось ЩЩ А
Ось ЭЭ А
Ось ЮЮ А
Ось ЯЯ А
Ось ААА А
Ось ББА А
Ось ВВА А
Ось ГГА А
Ось ДДА А
Ось ЕЕА А
Ось ЖЖА А
Ось ИИА А
Ось КК А
Ось ЛЛА А
Ось ММА А
Ось НН А
Ось ОО А
Ось ПП А
Ось РР А
Ось СС А
Ось ТТ А
Ось УУ А
Ось ФФ А
Ось ХХ А
Ось ЦЦ А
Ось ЧЧ А
Ось ШШ А
Ось ЩЩ А
Ось ЭЭ А
Ось ЮЮ А
Ось ЯЯ А
Ось ААА А
Ось ББА А
Ось ВВА А
Ось ГГА А
Ось ДДА А
Ось ЕЕА А
Ось ЖЖА А
Ось ИИА А
Ось КК А
Ось ЛЛА А
Ось ММА А
Ось НН А
Ось ОО А
Ось ПП А
Ось РР А
Ось СС А
Ось ТТ А
Ось УУ А
Ось ФФ А
Ось ХХ А
Ось ЦЦ А
Ось ЧЧ А
Ось ШШ А
Ось ЩЩ А
Ось ЭЭ А
Ось ЮЮ А
Ось ЯЯ А
Ось ААА А
Ось ББА А
Ось ВВА А
Ось ГГА А
Ось ДДА А
Ось ЕЕА А
Ось ЖЖА А
Ось ИИА А
Ось КК А
Ось ЛЛА А
Ось ММА А
Ось НН А
Ось ОО А
Ось ПП А
Ось РР А
Ось СС А
Ось ТТ А
Ось УУ А
Ось ФФ А
Ось ХХ А
Ось ЦЦ А
Ось ЧЧ А
Ось ШШ А
Ось ЩЩ А
Ось ЭЭ А
Ось ЮЮ А
Ось ЯЯ А
Ось ААА А
Ось ББА А
Ось ВВА А
Ось ГГА А
Ось ДДА А
Ось ЕЕА А
Ось ЖЖА А
Ось ИИА А
Ось КК А
Ось ЛЛА А
Ось ММА А
Ось НН А
Ось ОО А
Ось ПП А
Ось РР А
Ось СС А
Ось ТТ А
Ось УУ А
Ось ФФ А
Ось ХХ А
Ось ЦЦ А
Ось ЧЧ А
Ось ШШ А
Ось ЩЩ А
Ось ЭЭ А
Ось ЮЮ А
Ось ЯЯ А
Ось ААА А
Ось ББА А
Ось ВВА А
Ось ГГА А
Ось ДДА А
Ось ЕЕА А
Ось ЖЖА А
Ось ИИА А
Ось КК А
Ось ЛЛА

A-BCHRM_A-B_500

ნახ. 01

ლიფტი №1

მასშტაბი 1:25

ლიფტი №1 ტექნიკური მახასიათებლები

ლიფტის შახტის გაბარიტები 2000X3200 მმ
ლიფტის ჯაბინის შიგა გაბარიტები 1450X2630
ლიფტის ჯარის სუფთა სიგანე 1200 მმ
ლიფტის ჯარის ცეცხლმედეგობა 90 წთ
ლიფტის ტვირთამწეობა 1275 კგ (17 კაცი)
ლიფტის მოძრაობის სიჩქარე 1.75 მ/წმ

გეგმა

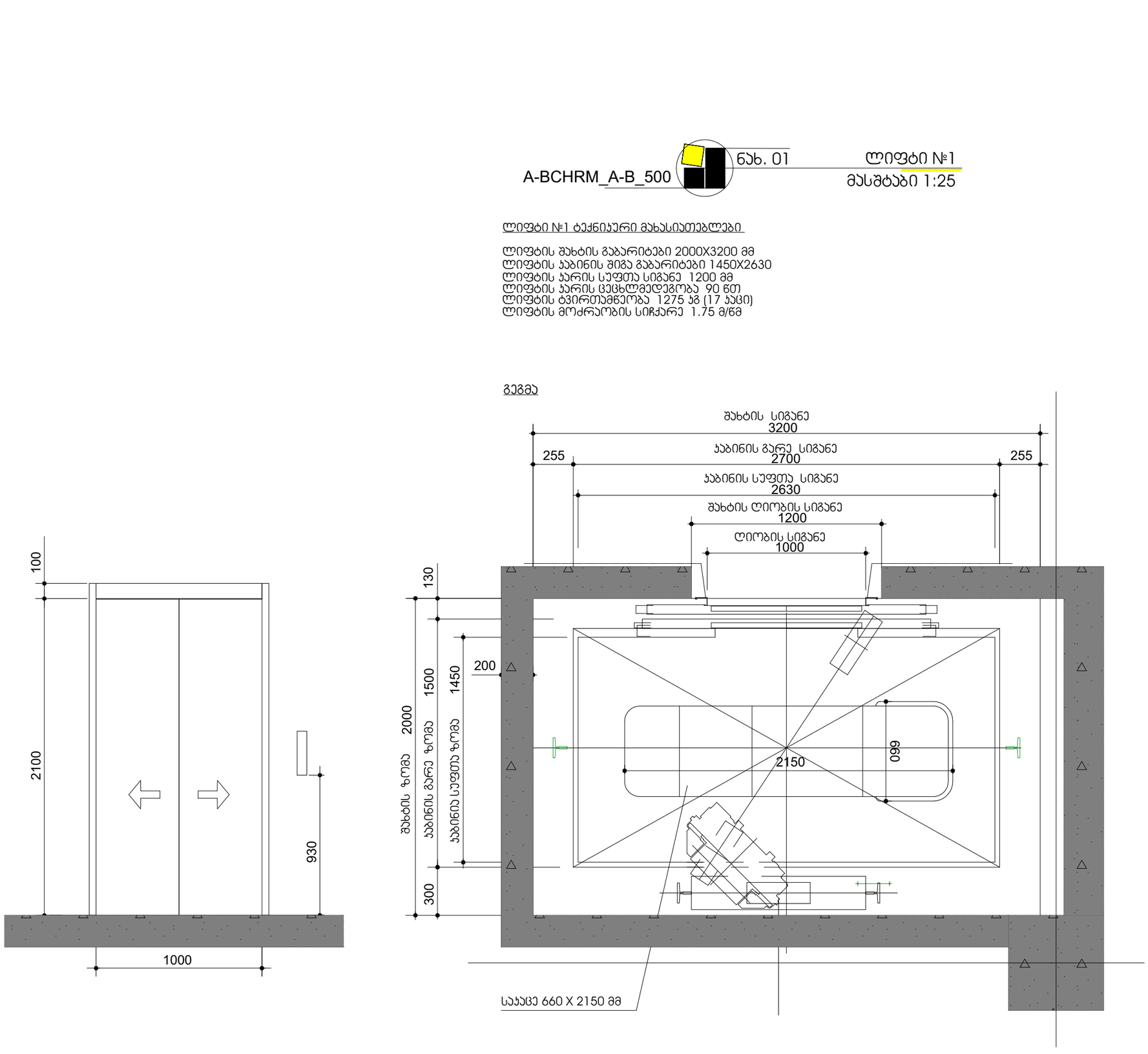

შენიშვნები:

შენობაში გამოყენებულია 408-ე ქვეთავის შესაბამისი შეზღუდული გამოყენების ლიფტი.

- ლიფტი შესაბამისობაში იქნება ASME A17.1/CSA B44 სტანდარტთან.
- ლიფტის გამოსაძახებელი ღილაკები და კლავიშები შესაბამისობაში იქნება 407.2.1 ქვეთავთან.
- ფოიეს სიგნალები შესაბამისობაში იქნება 407.2.2 ქვეთავთან.
- ლიფტის შახტებთან განთავსებული ნიშნები შესაბამისობაში იქნება 407.2.3 ქვეთავთან.
- ლიფტის კაბინის ბალანსირება შესაბამისობაში იქნება 407.4.4–ე ქვეთავთან.
- ლიფტის კაბინის განათება შესაბამისობაში იქნება 407.4.5–ე ქვეთავთან.
- ლიფტის კაბინის სამართავები შესაბამისობაში იქნება 407.4.6–ე ქვეთავთან. მართვის პანელები განთავსდება გვერდითა კედლის ცენტრში.
- კაბინის სამართავების აღნიშვნები და მითითებები შესაბამისობაში იქნება 407.4.7–ე ქვეთავთან.
- კაბინაში მოეწყობა 407.4.10–ე ქვეთავის შესაბამისი საავარიო სიგნალიზაციის მექანიზმები.

დამგეგმარებელი (კარკასული ნაწილის)

არქიტექტორი ნ. ჯილასონია

დამგეგმარებელი (სტრუქტურული ნაწილის)

კონსტრუქტორი

დამგეგმარებელი (ВОВ/MEP ნაწილის)

ინჟინერი

დამგეგმარებელი (სახანძრო უსაფრთხოების ნაწილის)

დამგეგმარებელი (ხმის სავიზო ნაწილის)

პროექტის დასახელება

დამკვეთი

6	თარიღი	ცვლილების აღწერა
5	თარიღი	ცვლილების აღწერა
4	თარიღი	ცვლილების აღწერა
3	თარიღი	ცვლილების აღწერა
2	თარიღი	ცვლილების აღწერა
1	თარიღი	ცვლილების აღწერა
შენიშვნა		

გამოცემის თარიღი:

პროექტის №

CAD FILE: შესაბამისი პროგრამა ArchiCad ფაილი და პარამეტრული ფაილის PDF ფაილი, სამიდ

შესრულა:

შესამოწმა:

საავტორო უფლებები:

ლიფტი

არქიტექტურული ნაწილი

შენობის ნომერი:

A-BCHRM_A-B_500

ნახ. 02

ლიფტი №2

მასშტაბი 1:25

ლიფტი №2 ტექნიკური მახასიათებლები

ლიფტის შახტის გაბარიტები 1700X2000 მმ
ლიფტის კაბინის შიგა გაბარიტები 1100X1665
ლიფტის კარის სუფთა სიგანე 1100 მმ
ლიფტის კარის ცეცხლმედეგობა 90 წთ
ლიფტის ტვირთამწეობა 1125 კგ (12 კაცი)
ლიფტის მოძრაობის სიჩქარე 1.85 მ/წმ

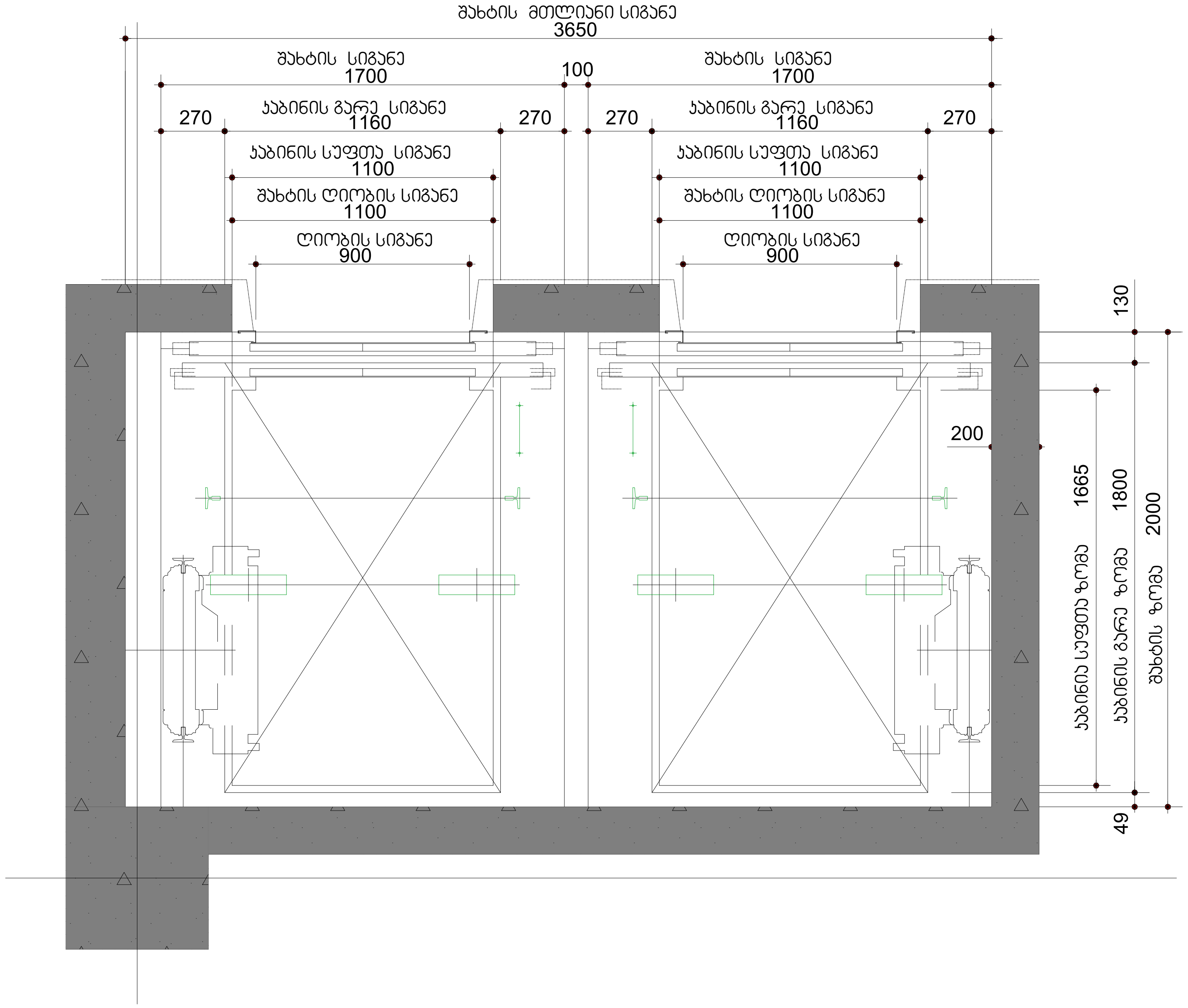

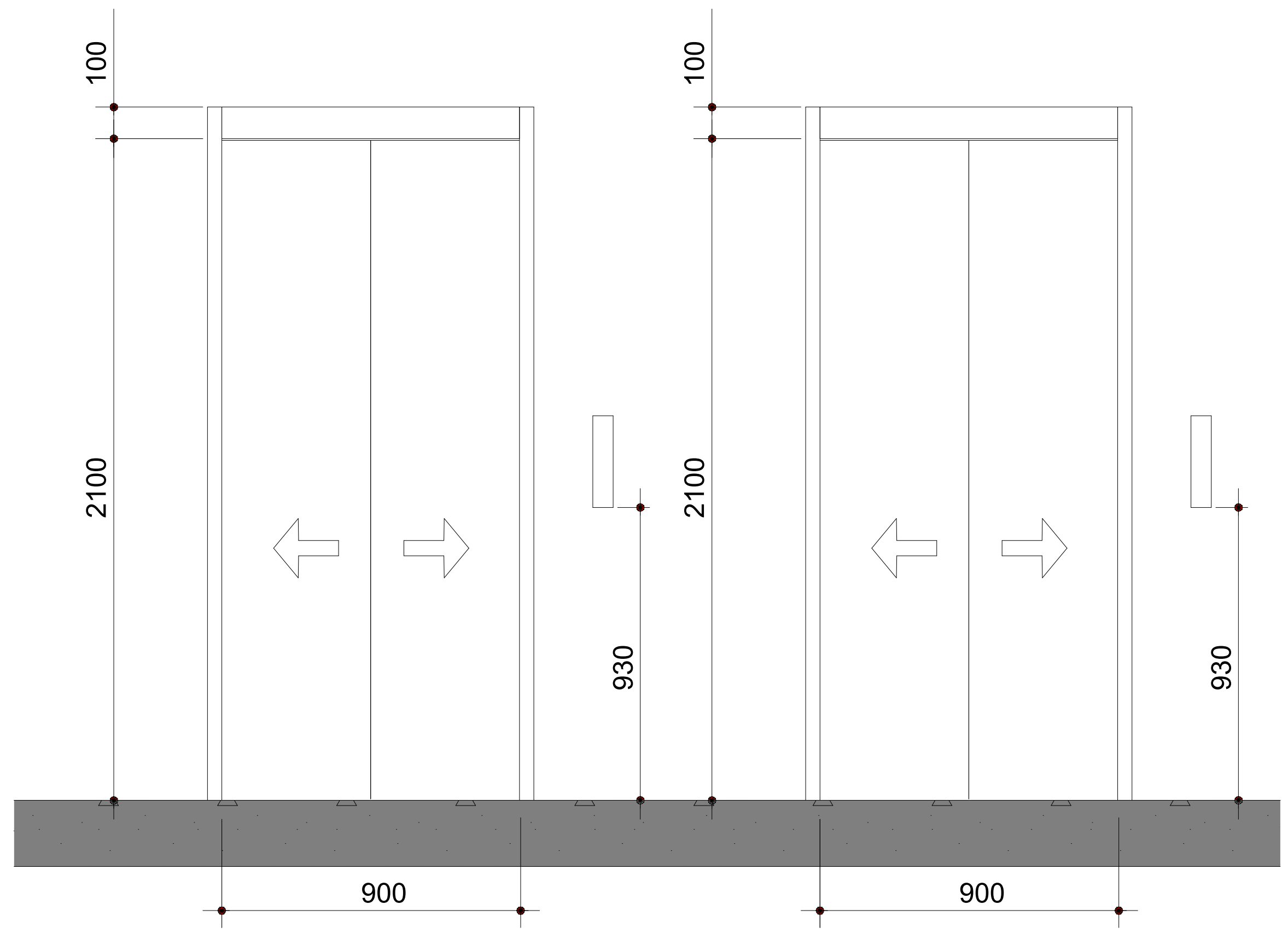

შენიშვნები:

შენობაში გამოყენებულია 408-ე ქვეთავის შესაბამისი შეზღუდული გამოყენების ლიფტი.

- ლიფტი შესაბამისობაში იქნება ASME A17.1/CSA B44 სტანდარტთან.
- ლიფტის გამოსაძახებელი ღილაკები და კლავიშები შესაბამისობაში იქნება 407.2.1 ქვეთავთან.
- ფოიეს სიგნალები შესაბამისობაში იქნება 407.2.2 ქვეთავთან.
- ლიფტის შახტებთან განთავსებული ნიშნები შესაბამისობაში იქნება 407.2.3 ქვეთავთან.
- ლიფტის კაბინის ბალანსირება შესაბამისობაში იქნება 407.4.4–ე ქვეთავთან.
- ლიფტის კაბინის განათება შესაბამისობაში იქნება 407.4.5–ე ქვეთავთან.
- ლიფტის კაბინის სამართავები შესაბამისობაში იქნება 407.4.6–ე ქვეთავთან. მართვის პანელები განთავსდება გვერდითა კედლის ცენტრში.
- კაბინის სამართავების აღნიშვნები და მითითებები შესაბამისობაში იქნება 407.4.7–ე ქვეთავთან.
- კაბინაში მოეწყობა 407.4.10–ე ქვეთავის შესაბამისი საავარიო სიგნალიზაციის მექანიზმები.

დამგეგმარებელი (არქიტექტურული ნაწილი)

არქიტექტორი ნ. კილასონია

დამგეგმარებელი (სტრუქტურული ნაწილი)

კონსტრუქტორი

დამგეგმარებელი (მეწ/MEP ნაწილი)

ინჟინერი

დამგეგმარებელი (სახანძრო უსაფრთხოების ნაწილი)

დამგეგმარებელი (სხვა საჭირო ნაწილი)

პროექტის დასახელება

დამკვეთი

6	თარიღი	ცვლილების აღწერა
5	თარიღი	ცვლილების აღწერა
4	თარიღი	ცვლილების აღწერა
3	თარიღი	ცვლილების აღწერა
2	თარიღი	ცვლილების აღწერა
1	თარიღი	ცვლილების აღწერა
შენიშვნა		

გამოცემის თარიღი:

პროექტის №

CAD FILE: შესრულებულია ArchiCad ფაილში და წარმოდგენილია PDF ფაილის სახით

შეასრულა:

შეამოწმა:

საავტორო უფლებები:

ლიფტი

არქიტექტურული ნაწილი

ფურცლის ნომერი:

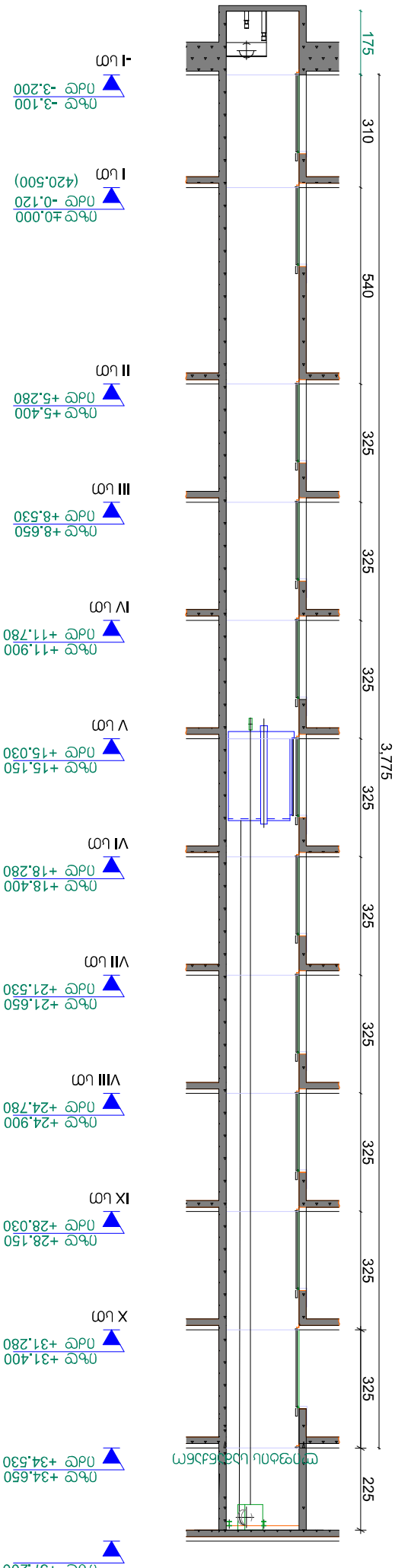

A-BCHRM_A-B_500 ճԼԲ. 02 ՄՈՊՑԱՌ №1, ՄՈՊՑԱՌ №2 ԱՌԱՁՄՄՈՒ ԱՀԱՅՈՒՄՆԵՐԻ ԱՐՁԱՆ 1:150

ՀԱՏ. №	ճԼԲ. №
	A-3

ՀԱՍՑԱԿԱՆ ՏԵՂԵԿԱՏՎԱԿԱՆ ՆՇԱՆՆԵՐ

ԱՇԽԱՏԱՆՔԱՅԻՆ ՓԱՍՏԱԹՂԹԵՐԻ ՑԱՆԿ

ՀԱՄԱՁԱՅՆԱԳՐՈՒԹՅԱՆ ՆԿԱՐԱԳՐՈՒԹՅՈՒՆ

ՄԱՍՆԱԳԻՏԱԿԱՆ ՀԱՐՑԵՐ

ՇԻՆԱՐԱՐԱԿԱՆ ԼՈՒԾՈՒՄՆԵՐ

ՀԱՏԱԿԱՆ ՀԱՎԱՔԱԾՈՒ ՑԱՆԿ

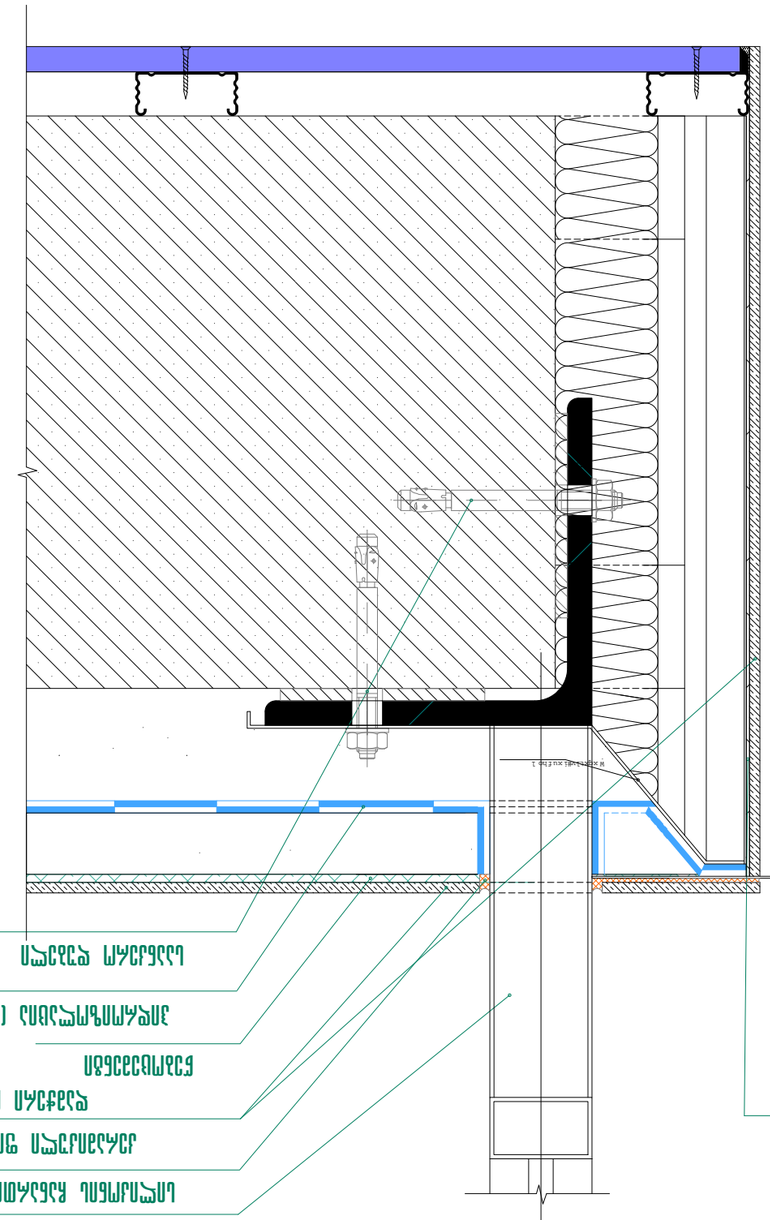

Узел 01

Масштаб 1:5

Наружная штукатурка по сетке
Несущая стена из газобетонных блоков
Пароизоляционная пленка
Вентилируемая воздушная прослойка
Ветрозащитная паропроницаемая мембрана
Утеплитель (2 слоя с перевязкой швов)
Вентилируемая воздушная прослойка
Облицовочный кирпич
Фасадная система с воздушным зазором

Изм. Кол.уч. Лист № док. Подп. Дата	
Разработал Гаврилов	Стадия Лист Листов
	Р 1
Н.контр. Иванов	
ГИП Петров	
	ООО «Проектная мастерская «Архитектор»
Узел примыкания кирпичной облицовки к цоколю. Вентилируемый фасад №24	
Инв.№ подл. Подп. и дата Взам.инв.№	

Изм. Кол.уч. Лист № док. Подп. Дата

А-3

34.63 Стыковка наливной цементной стяжки с бетонным основанием

1 : 10

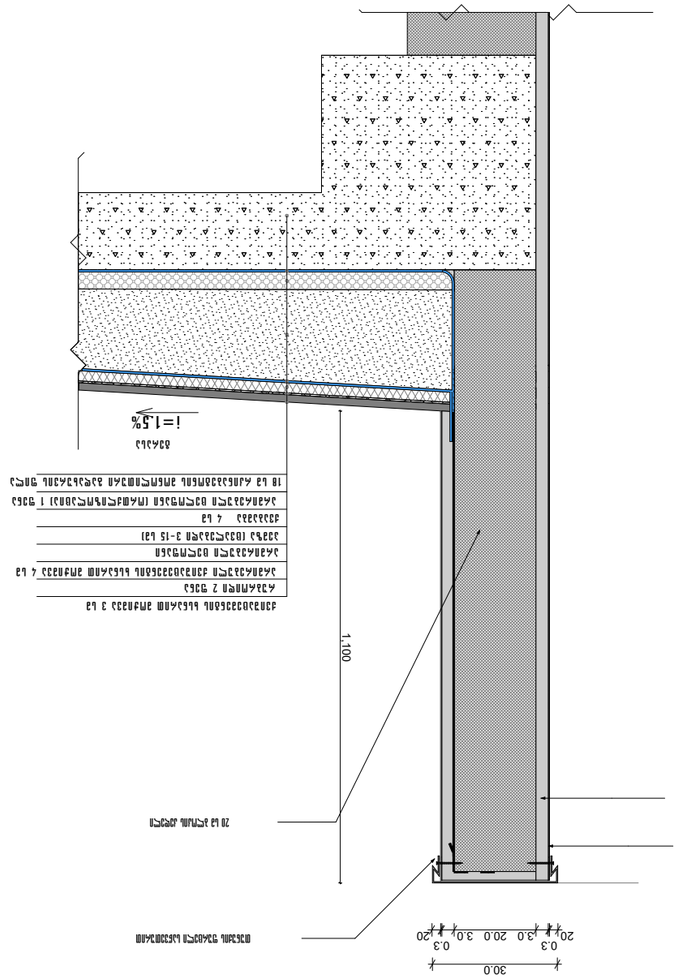

Примыкание наливной цементной стяжки к стене

1 : 10

Зм.	№	Кол.	№ док.	Подп.	Дата

Изм.	№ док.
Разраб.	
Пров.	
Т.контр.	
Н. контр.	
ГИП	

Альбом	А-3
Стадия	
Лист	
Листов	

Альбом технических решений

Узлы

3. Монолитные железобетонные конструкции

Альбом №24

ООО "Альбом"
Тел.: (995 32) 24 17 18
Факс: (995 32) 24 17 17

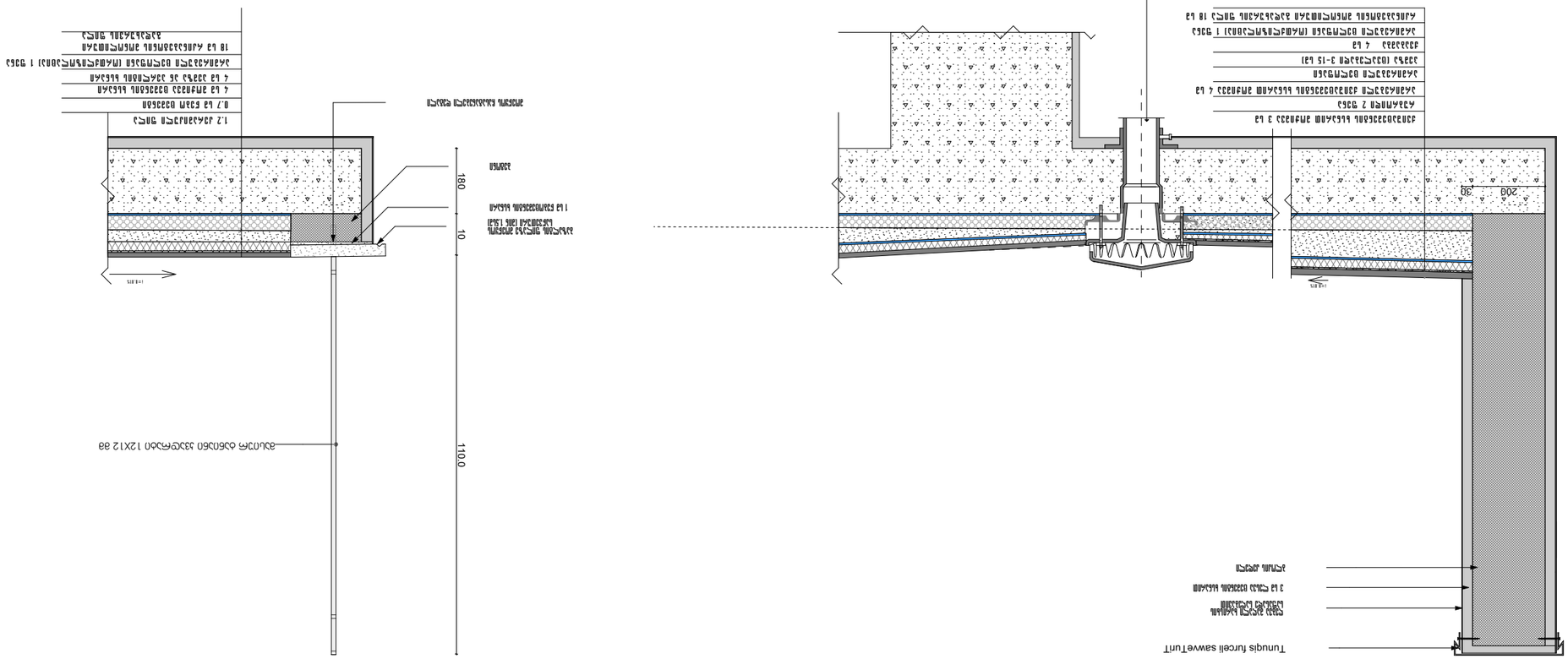

ტიპიური ჭრილები

ტიპიური ჭრილი 1-1

ტიპიური ჭრილი 2-2

ცვლილების №№	ფურცლების რაოდენობა	№	ფურც. №
		A-3	34.

ავტორი	ნ. ჯანაშვილი
ხელმძღვანელი	ე. ჯანაშვილი
კონსულტანტი	ე. ჯანაშვილი
ტექ. კონტროლი	ნ. ჯანაშვილი

შპს „მცხეთის ტურისტული ბაზის №24 მშენებლობა“
(995 32) 24 17 18
Fax: (995 32) 24 17 17

პროექტის ზოგადი განმარტება

პროექტის ტექნიკური მახასიათებლები

ტიპიური ჭრილები

ტიპიური ჭრილი 1-1

ტიპიური ჭრილი 2-2

Цоколь малоэтажного жилого дома

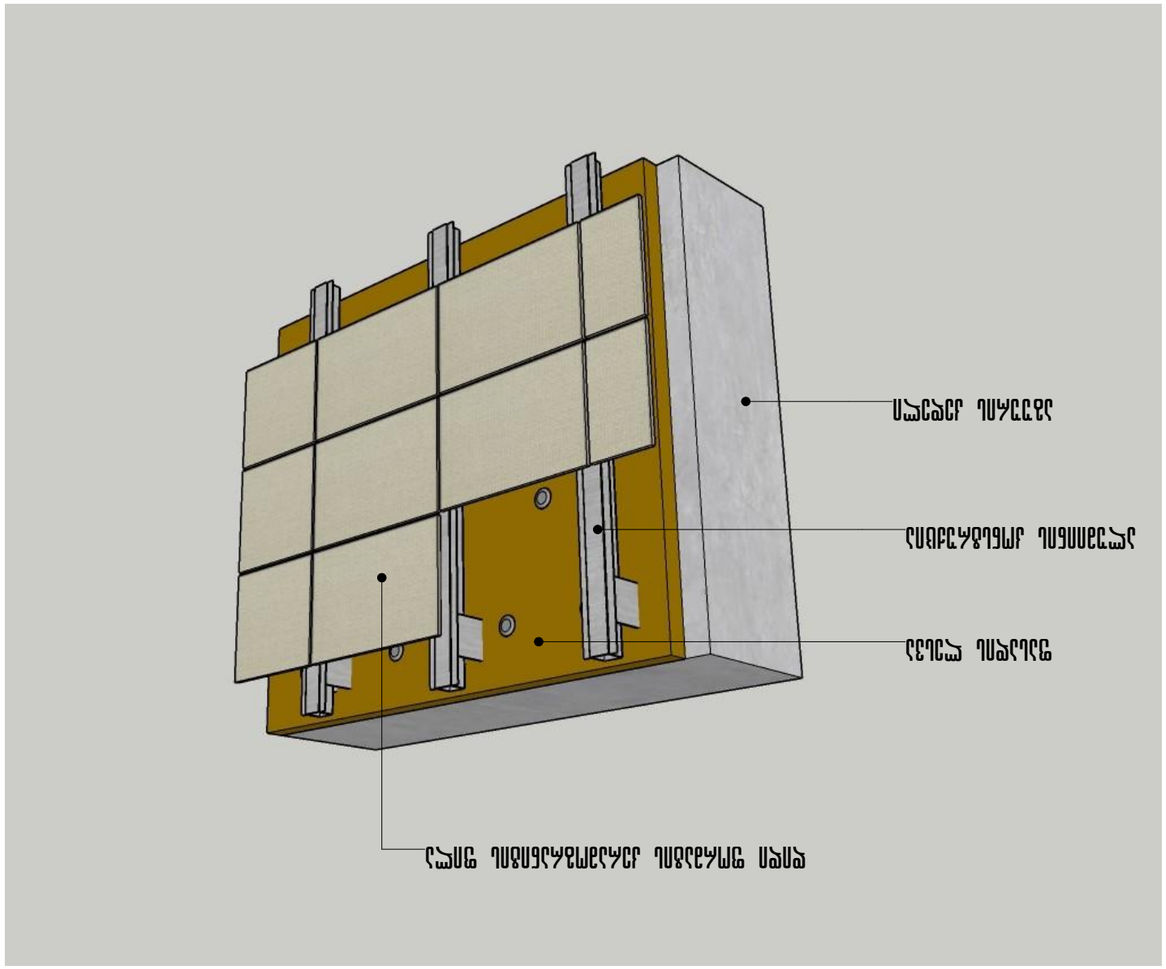

Цоколь: Керамогранитная облицовка по клеевому составу с теплоизоляционным минераловатным слоем, армированным базальтовой сеткой и защитно-декоративным слоем. Крепление облицовки к стене газобетонных блоков осуществляется с помощью клеевого состава и дюбелей с пластиковым распорным элементом.

Изм.	Кол.уч.	Лист	№ док.	Подп.	Дата		
Разработал						Цоколь малоэтажного жилого дома	Лит.	Лист	Листов
Проверил							
Н. контр.							
Утвердил							

Инв. № подл.	Подп. и дата
Взам. инв. №	
Инв. № дубл.	
Подп. и дата	

Изм.	Кол.уч.
Лист	№ док.
Подп.	Дата

Разработал	
Проверил	
Н. контр.	
Утвердил	

Цоколь малоэтажного жилого дома

Стадия | Лист | Листов

Общество с ограниченной ответственностью «Проектная мастерская «Архитектор»
Адрес: 123456, г. Москва, ул. Примерная, д. 24
Тел.: (995 32) 24 17 18
Факс: (995 32) 24 17 17

Инв. № подл.	Подп. и дата
Взам. инв. №	
Инв. № дубл.	
Подп. и дата	

კარი ზღურბლით და მიმხურავით

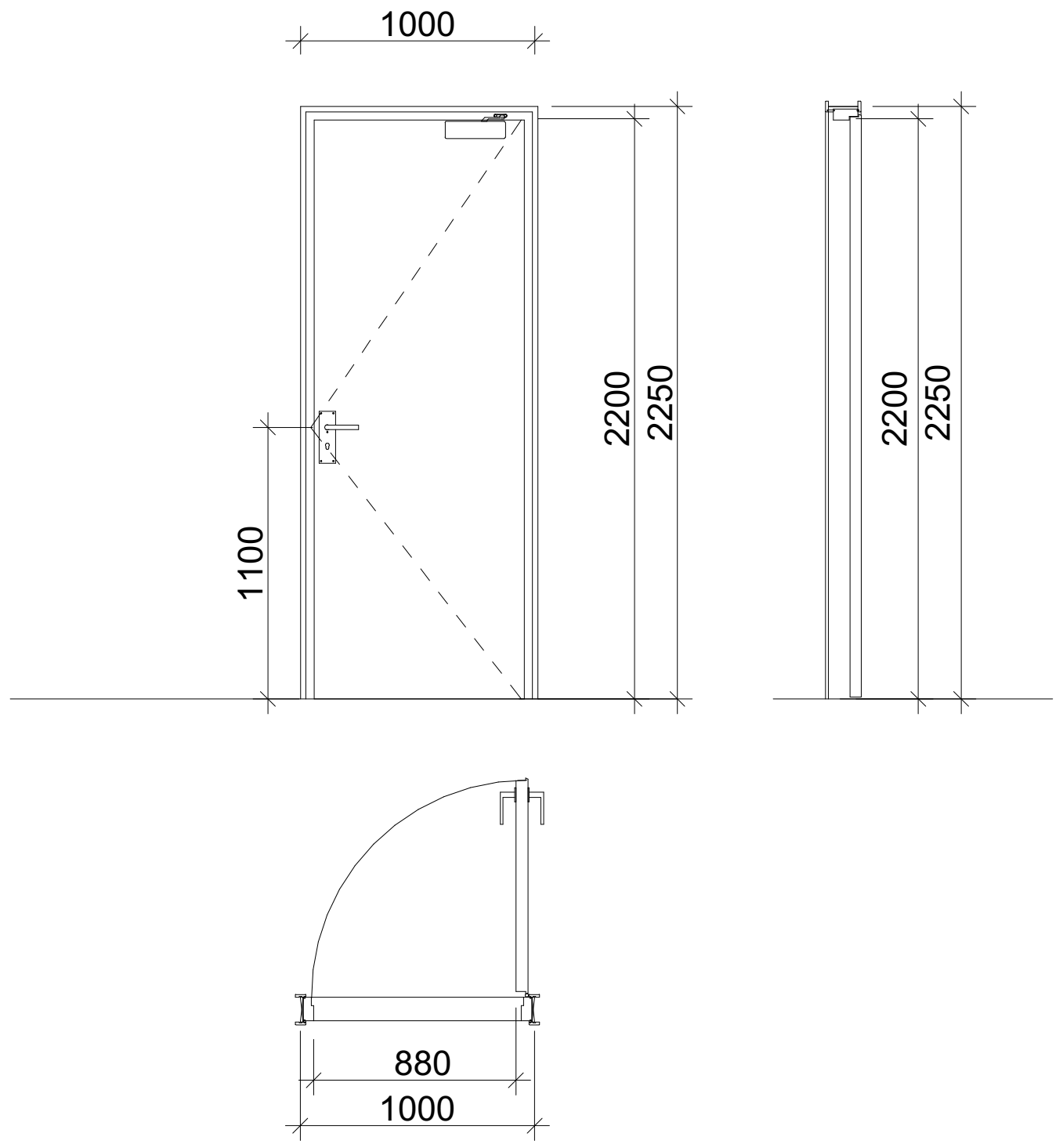

კარი ზღურბლით მიმხურავის გარეშე

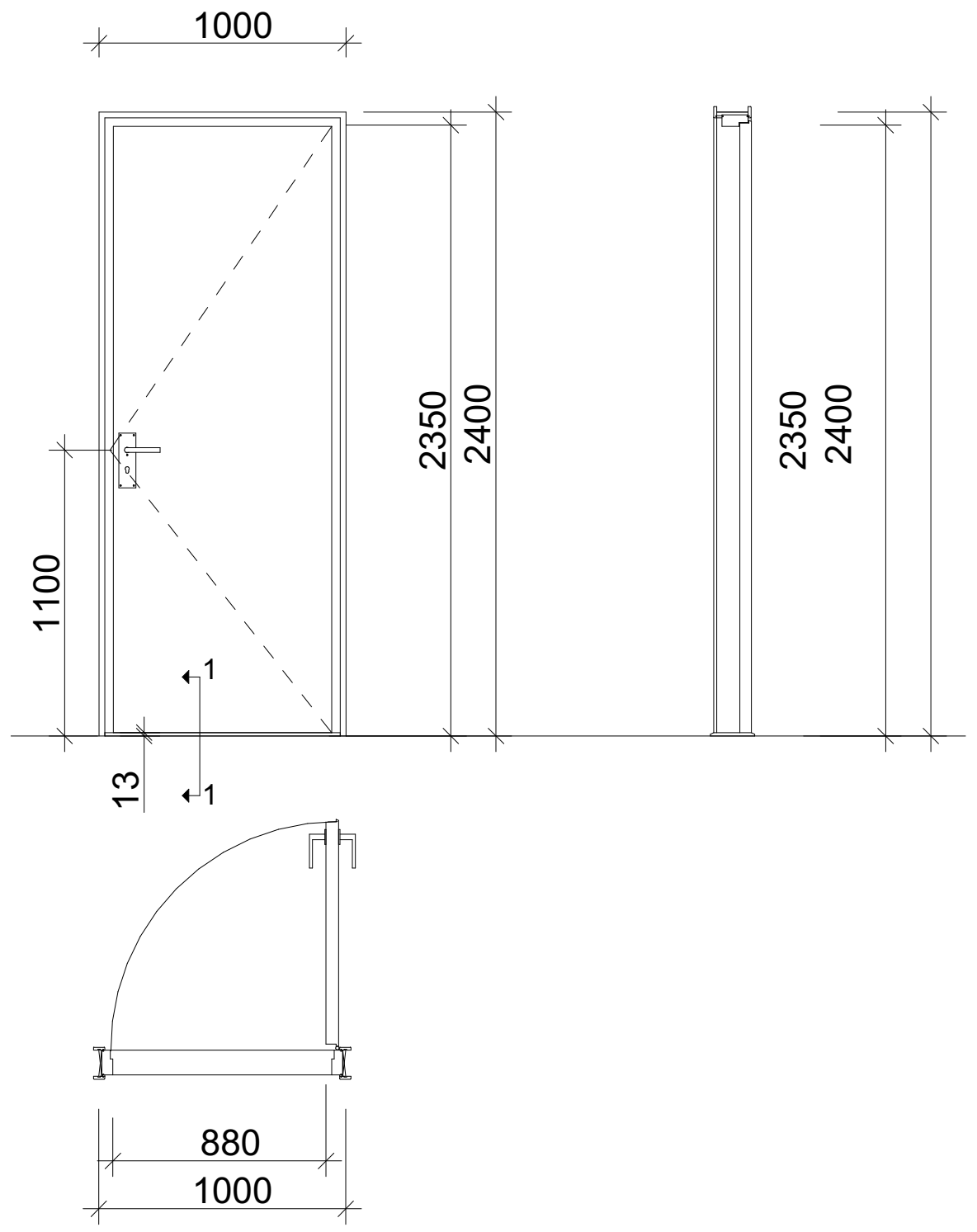

კარი ზღურბლის მიმხურავის გარეშე

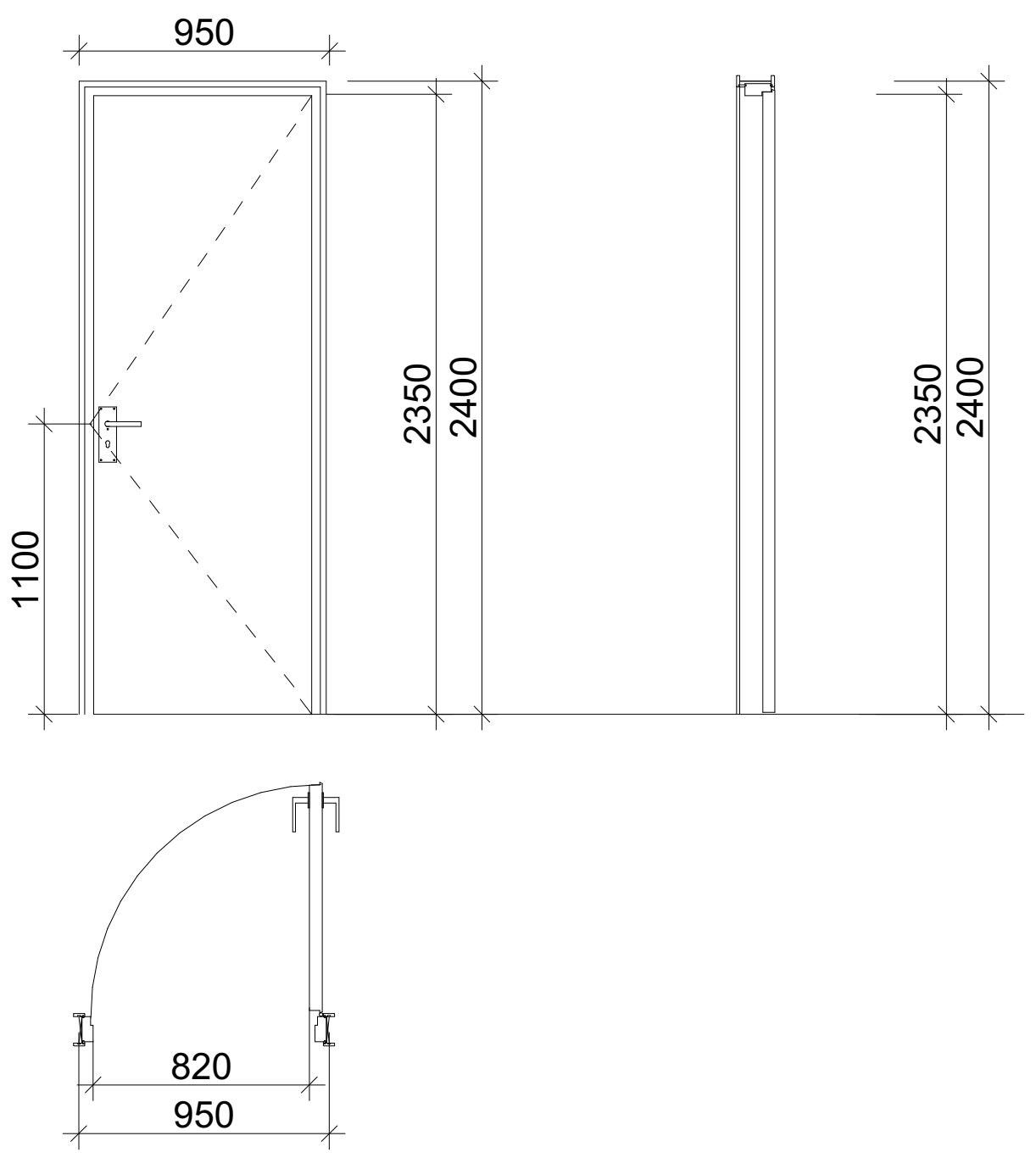

ზღურბლი კვეთი 1:1



შენიშვნები:

- კარის ზედაპირი უნდა იყოს გლუვი იატაკიდან მინიმუმ 250 მმ-ის საზღვრებში.
- სახელურები, ჩამოსაწევი სახელურები, საკეტები, რაზები და მისაწვდომი კარის სხვა სამართავები ისეთი ფორმის იქნება, რომ ადვილად შეიძლებოდეს ერთი ხელით მოჭიდება და მის ასამუშავებლად საჭირო არ იქნება მაგრად მოჭიდება, წვალება ან მაჯის ტრიალი.
- დახურული კარის კავეულის გასაღები ნაწილები და გაღებისათვის განკუთვნილი ძალა შესაბამისობაში იქნება შემდეგთან:
    1. წინიდან მისაწვდომობისას, გამოწევით ან მიწოლით გაღებადი, არაუმეტეს 66.7 ნიუტონი.
    2. ბრუნვითი მოძრაობით გასაღები, არაუმეტეს 315 ნიუტონი სმ.
- **გასასვლელის კომპონენტებს (გზა-კიბე და ვესტიბიული) ემსახურება მიმხურავით აღჭურვილი კარებები.**
- კარის მიმხურავები ისე მოეწყობა, რომ 90 გრადუსით, ღია მდგომარეობიდან 12 გრადუსით გაღებულ მდგომარეობამდე კარის მისახურად საჭირო დრო არაუმცირეს 5 წამი იქნება.
- კარის ზამბარიანი ანჯამები ისე მოეწყობა, რომ 70 გრადუსით ღია მდგომარეობიდან დახურულ მდგომარეობამდე კარი არაუმცირეს 1.5 წამში გადავა.
- ცეცხლმედეგი კარისგან განსხვავებული კარის მიწოლით ან გამოწევით გაღებისათვის საჭირო ძალა შესაბამისობაში იქნება შემდეგთან:
    1. შენობაში განთავსებული ანჯამიანი კარი: არაუმეტეს 22.2 ნიუტონი.
- კარებების ცეცხლმედეგობა მითითებულია ხანძარსაწინააღმდეგო გეგმებზე.
- კარებების გაღების მიმართულება მითითებულია გეგმებზე.
- კერის ზღურბლი მითითბულია გეგმებზე
- არცერთი კარის სუფთა სიმაღლე არ იქნება 2,05 მეტრზე ნაკლები.

კ-1 მოეწყობა კიბის უჯრედებში

კ-2 მოეწყობა ბინების შესასვლელში

კ-2 მოეწყობა ბინების შესასვლელში

პრ. №	ნახ. №	A-3

პირობითი აღნიშვნები

შენიშვნა

ა ქ ს ი ს ი

ქ. თბილისი. ყაზბეგის გამზირი №24

პროექტის დასახელება

ნახაზის დასახელება

აქსისი
ქ. თბილისი ყაზბეგის გამზირი №24
ტელ: (995 32) 24 17 18
Fax: (995 32) 24 17 17

საარ. ხელმძღვ	ნ. მოსულიშვილი
პროექტის ავტორი	გ. ასტახიშვილი
მთ. კონსტრუქტორი	ა. ბეროშვილი
კონსტრუქტორი	ი. ბერძენიშვილი

შენობა-ნაგებობის უსაფრთხოების წესებთან შესაბამისობის ანალიზი

გამოყენებული წესები - „შენობა-ნაგებობის უსაფრთხოების წესები“

ჩამოთვალეთ შენობის დაკავებულებები და აღწერეთ თითოეული გამოყენება
სასაწყობო ჯგუფი სწ-2 *(ავტოსადგომი -6.20 და -3.10 ნიშნულზე)*
სავაჭრო ჯგუფი სვ *(სავაჭრო სივრცეები ±0.00 ნიშნულზე)*
საცხოვრებელი ჯგუფი სც-2 *(საცხოვრებელი ბინები +5.40-დან +31.40 ნიშნულამდე)*
დამხმარე და სხვადასხვა დანიშნულების ჯგუფი დს *(დამხმარე სივრცეები -3.10 ნიშნულზე)*
საქმიანი ჯგუფი სქ *(საოფისე სივრცე +5.40 ნიშნულზე)*

კონსტრუქციისტიპი:	
განსაზღვრეთ კონსტრუქციის ტიპი ახალი შენობისთვის:	I-B

სიმაღლის შეზღუდვები *ცხრილი* 503 *-ის მიხედვით*		
დაკავებულობები	დასაშვები სართულიანო	შემოთავაზებული
სასაწყობო ჯგუფი სწ-2	11 სართული	2 სართული
საცხოვრებელი ჯგუფი სც-2	11 სართული	9 სართული
სავაჭრო ჯგუფი სვ	11 სართული	1 სართული
დამხმარე და სხვადასხვა დანიშნულების ჯგუფი დს	5 სართული	1 სართული
საქმიანი ჯგუფი სქ	11 სართული	1 სართული
	დასაშვები სიმაღლე	შემოთავაზებული სიმაღლე
შენობის სიმაღლე =	48.8	36.00 მ
მიწის დონის ზემოთ სართულ(ებ)ის რაოდენობა	10 სართული	

ფართობის შეზღუდვები *ცხრილი* 503 *-ის*		
დაკავებულობები	**დასაშვები ფართობი (სართულზე)**	**შემოთავაზებული ფართობი (სართულზე) კვ.მ**
სასაწყობო ჯგუფი სწ-2	7340	3055.8
საცხოვრებელი ჯგუფი სც-2	შეუზღუდავი	1451.7
სავაჭრო ჯგუფი სვ	შეუზღუდავი	1373.9
დამხმარე და სხვადასხვა დანიშნულების ჯგუფი დს	3300	140.9
საქმიანი ჯგუფი სქ	შეუზღუდავი	157.9
შემოთავაზებული ფართობების ჯამი =	6180.2	
სართულების რაოდენობა =	12 სართული	

გარე კედლის ცეცხლმედეგობისა და ღიობისადმი მოთხოვნები *ცხრილების* 602*-ის და* 705.8 *-ის მიხედვით*									
გარე კედელი	**ხანძარსაწინააღმდეგო მანძილი** (*მეტრი*)	**ცეცხლმედეგობის ხარისხი** (*საათი*)		**კედლის ღიობების ფართობი** (*კედლის* %)					
		მოთხოვნილი	**გათვალისწინებული**	**დასაშვები**			**გათვალისწინებული**		
				დაცული	**დაუცველი საშხეფებით**	**დაუცველი**	**დაცული**	**დაუცველი საშხეფებით**	**დაუცველი**
ე-ი (*ღერძებში*)	0.35	2	2	დაუშვებელია	დაუშვებელია	დაუშვებელია	--	--	არ არის ღიობი
1-14 (*ღერძებში*)	>9	0	0	აუცილებელი არ არის	აუცილებელი არ არის	შეუზღუდავია	--	--	არ იზღუდება
ი-ე (*ღერძებში*)	>9	0	0	აუცილებელი არ არის	აუცილებელი არ არის	შეუზღუდავია	--	--	არ იზღუდება
14 -1 (*ღერძებში*)	>9	0	0	აუცილებელი არ არის	აუცილებელი არ არის	შეუზღუდავია	--	--	არ იზღუდება

ხანძრისაგან დაცვის სისტემებისადმი მოთხოვნები							
დაკავებულობები/ სივრცეები/გასასვლელი საშუალებები	ავტოსაშხეფი სისტემა	ალტერნატიული ავტომატური ცეცხლსაქრობი სისტემები	სახანძრო განგაშისა, კვამლაღმომჩენი და ცეცხლაღმოჩენი სისტემები	სახანძრო მილდგარების სისტემები	კვამლის საკონტროლო სისტემები	ხელის ცეცხლმაქრები	საავარიო განგაშის სისტემები
სასაწყობო ჯგუფი სწ-2	კი	-	კი	კი	-	კი	კი
საცხოვრებელი ჯგუფი სც-2	-	-	კი	-	-	-	-
სავაჭრო ჯგუფი სვ	კი	-	კი	-	--	კი	კი
საქმიანი ჯგუფი სქ	კი	-	კი	-	-	კი	კი
კიბის უჯრედი	-	-	-	კი	კი *(ვესტიბიული მექანიკური განიავების სისტემით/ დაწნევა)*	-	კი
ლიფტები	-	-	-	-	კი *(დაწნევა)*	-	-
დერეფანი	-	-	კი	კი	კი *(მექანიკური განიავების სისტემით)*	კი	კი
სახანძრო-სამაშველო სამსახურის მიერ გამოსაყენებელი მისაერთებლები				კი			
სახანძრო ტუმბოები და წყლის რეზერვუარი (განთავსებულია -1 სართულზე)				კი			

განიავებისადმი მოთხოვნები		
დაკავებულობები/სივრცეები/გასასვლელი საშუალებები	ბუნებრივი განიავება	ხელოვნური განიავება
სასაწყობო ჯგუფი სწ-2	არა	კი
საცხოვრებელი ჯგუფი სც-2 (ბინები)	კი	კი
სავაჭრო ჯგუფი სვ	კი	კი
საქმიანი ჯგუფი სქ	კი	კი
კიბის უჯრედი	არა	კი
ლიფტები	-	კი
დერეფანი	-	კი

თითოეული სართულიდან გასასვლელი საშუალება									
სართულები	დაკავებულობა და დაკავებულობის დატვირთვის ჯამური მაჩვენებელ	მოთხოვნილი გასასვლელების/გასასვლელთან მისადგომის რაოდენობა	გათვალისწინებული გასასვლელების/ გასასვლელთან მისადგომის რაოდენობა და ტიპი	გასასვლელი საშუალებების სიგანე (*მეტრი*)					
				გზა-კიბეები		დერაფანი		გასასვლელის გზა-კარი	
				მოთხოვნილი	გათვალისწინებული	მოთხოვნილი	გათვალისწინებული	მოთხოვნილი	გათვალისწინებული
-2 სართული	სწ-2 დ.დ. 69	2 გასასვლელი	1(გასასვლელი კიბე)/1 გასასვლელი კარი	1.20	1.20	-	-	0.82	0.90
-1 სართული	სწ-2 დ.დ. 176	2 (გასასვლელი კიბე)/	2 (გასასვლელი კიბე)/	1.20	1.20	-	-	0.82	0.90
1 სართული	კომერციული ფართი სვ დ.დ. 64	2 (შენობიდან გასასვლელი)	2 (შენობიდან გასასვლელი)	--	--	-	-	0.82	0.90
	კომერციული ფართი სვ დ.დ. 69	2 (შენობიდან გასასვლელი)	2 (შენობიდან გასასვლელი)	--	--	-	-	0.82	0.90
	კომერციული ფართი სვ დ.დ. 43	1 (შენობიდან გასასვლელი)	2 (შენობიდან გასასვლელი)	--	--	-	-	0.82	0.90
	კომერციული ფართი სვ დ.დ. 47	1 (შენობიდან გასასვლელი)	2 (შენობიდან გასასვლელი)	--	--	-	-	0.82	0.90
	კომერციული ფართი სვ დ.დ. 87	2 (შენობიდან გასასვლელი)	3 (შენობიდან გასასვლელი)	--	--	-	-	0.82	0.90
	კომერციული ფართი სვ დ.დ. 47	1 (შენობიდან გასასვლელი)	2 (შენობიდან გასასვლელი)	--	--	-	-	0.82	0.90
	კომერციული ფართი სვ დ.დ. 83	2 (შენობიდან გასასვლელი)	3 (შენობიდან გასასვლელი)	--	--	-	-	0.82	0.90
	კომერციული ფართი სვ დ.დ. 48	1 (შენობიდან გასასვლელი)	2 (შენობიდან გასასვლელი)	--	--	-	-	0.82	0.90
მიწის დონის ზედა სართულები II-დან XI ჩათვლით	საცხოვრებელი ჯგუფი სც-2	2 (გასასვლელი კიბე)/1 გასასვლელთან მისადგომი დერეფანი	2 (გასასვლელი კიბე)/1 გასასვლელთან მისადგომი დერეფანი	1.20	1.20	1.50	2.00	0.82	0.90

წყალსადენი სისტემის ფიქსირებული მოწყობილობების რაოდენობა-საცხოვრებელი ჯგუფი სც-2 ქვეჯგუფები *ცხრილი* 1602.1-*ის მიხედვით*											
სართულები	საცხოვრებელი ერთეულები	ფიქსირებული მოწყობილობები									
		უნიტაზი (ერთ საცხოვრებელ ერთეულზე)		ტუალეტის ხელსაბანები (ერთ საცხოვრებელ ერთეულზე)		აბაზანა/შხაპი (ერთ საცხოვრებელ ერთეულზე)		სამზარეულოს ნიჟარა (ერთ საცხოვრებელ ერთეულზე)		ავტომატური სარეცხი მანქანის მისაერთებელი	
		მინიმალური	*რეკომენდებული*	*მინიმალური*	*რეკომენდებული*	*მინიმალური*	*რეკომენდებული*	*მინიმალური*	*რეკომენდებული*	*მინიმალური*	*რეკომენდებული*
II სართული დან XI სართულის ჩათვლით	თითოეული ბინისათვის	1	1	1	1	1	1	1	1	1 (20 *საცხ. ერთეულზე*)	1 (*თითო საცხ. ერთეულზე*)

წყალსადენი სისტემის ფიქსირებული მოწყობილობების რაოდენობა

(მიწის დონის ქვედა და პირველი სართულისთვის) *ცხრილი* 1602.1-*ის მიხედვით*

სართულები	დაკავებულობა და დაკავებულობის დატვირთვის ჯამური მაჩვენებელი	ფიქსირებული მოწყობილობები (*ცალი*)											
		უნიტაზი		ტუალეტის ხელსაბანები		აბაზანა/შხაპი		სასმელი წყლის ფანტანი		სამომსახურეო ნიჟარა		სამზარეულოს ნიჟარა	
		მოთხოვნილი	*გათვალის*	*მოთხოვნილი*	*გათვალისწინებული*	*მოთხოვნილი*	*გათვალისწინებული*	*მოთხოვნილი*	*გათვალისწინებული*	*მოთხოვნილი*	*გათვალისწინებული*	*მოთხოვნილი*	*გათვალისწინებული*
I სართული	კომერციული ფართი სვ დ.დ. 64	1 ცალი 500-ზე	3	1 ცალი 750-ზე	3	-	-	1 ცალი 1000-ზე	1	1	1	-	-
	კომერციული ფართი სვ დ.დ. 69	1 ცალი 500-ზე	3	1 ცალი 750-ზე	3	-	-	1 ცალი 1000-ზე	1	1	1	-	-
	კომერციული ფართი სვ დ.დ. 43	1 ცალი 500-ზე	1	1 ცალი 750-ზე	1	-	-	1 ცალი 1000-ზე	1	1	1	-	-
	კომერციული ფართი სვ დ.დ. 47	1 ცალი 500-ზე	1	1 ცალი 750-ზე	1	-	-	1 ცალი 1000-ზე	1	1	1	-	-
	კომერციული ფართი სვ დ.დ. 87	1 ცალი 500-ზე	3	1 ცალი 750-ზე	3	-	-	1 ცალი 1000-ზე	1	1	1	-	-
	კომერციული ფართი სვ დ.დ. 47	1 ცალი 500-ზე	1	1 ცალი 750-ზე	1	-	-	1 ცალი 1000-ზე	1	1	1	-	-
	კომერციული ფართი სვ დ.დ. 83	1 ცალი 500-ზე	3	1 ცალი 750-ზე	3	-	-	1 ცალი 1000-ზე	1	1	1	-	-
	კომერციული ფართი სვ დ.დ. 48	1 ცალი 500-ზე	1	1 ცალი 750-ზე	1	-	-	1 ცალი 1000-ზე	1	1	1	-	-
II სართული	ოფისი სქ დ.დ. 17	1 ცალი 25-ზე	1	1 ცალი 40-ზე	1	-	-	1 ცალი 1000-ზე	1	1	1	-	-

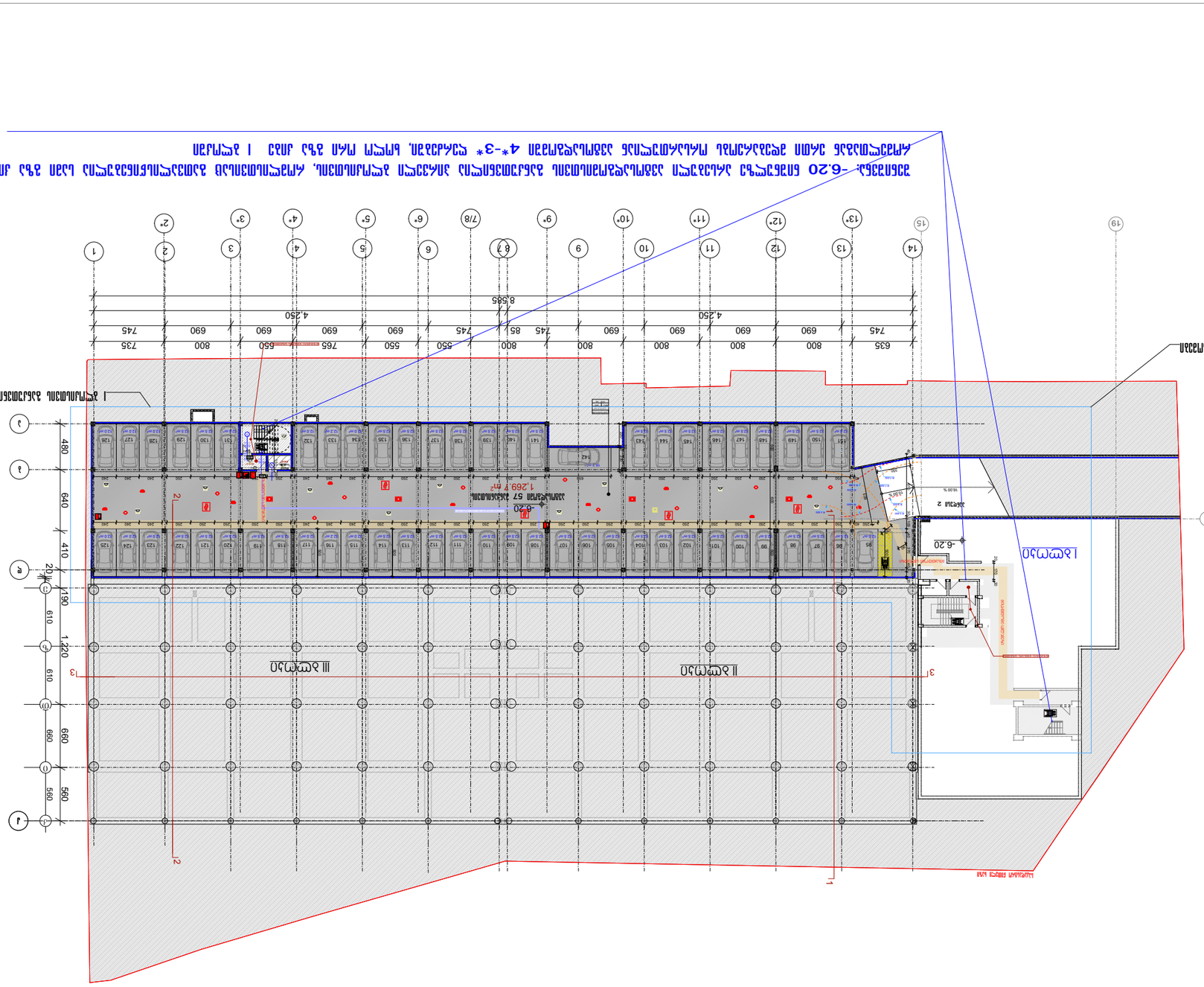
-6.20
-6.20
Машино-место II
Машино-место III
Въезд
Выезд
Выезд 2
Въезд 2
Подземная автостоянка
Вход в здание
Вход в здание
Вход в здание

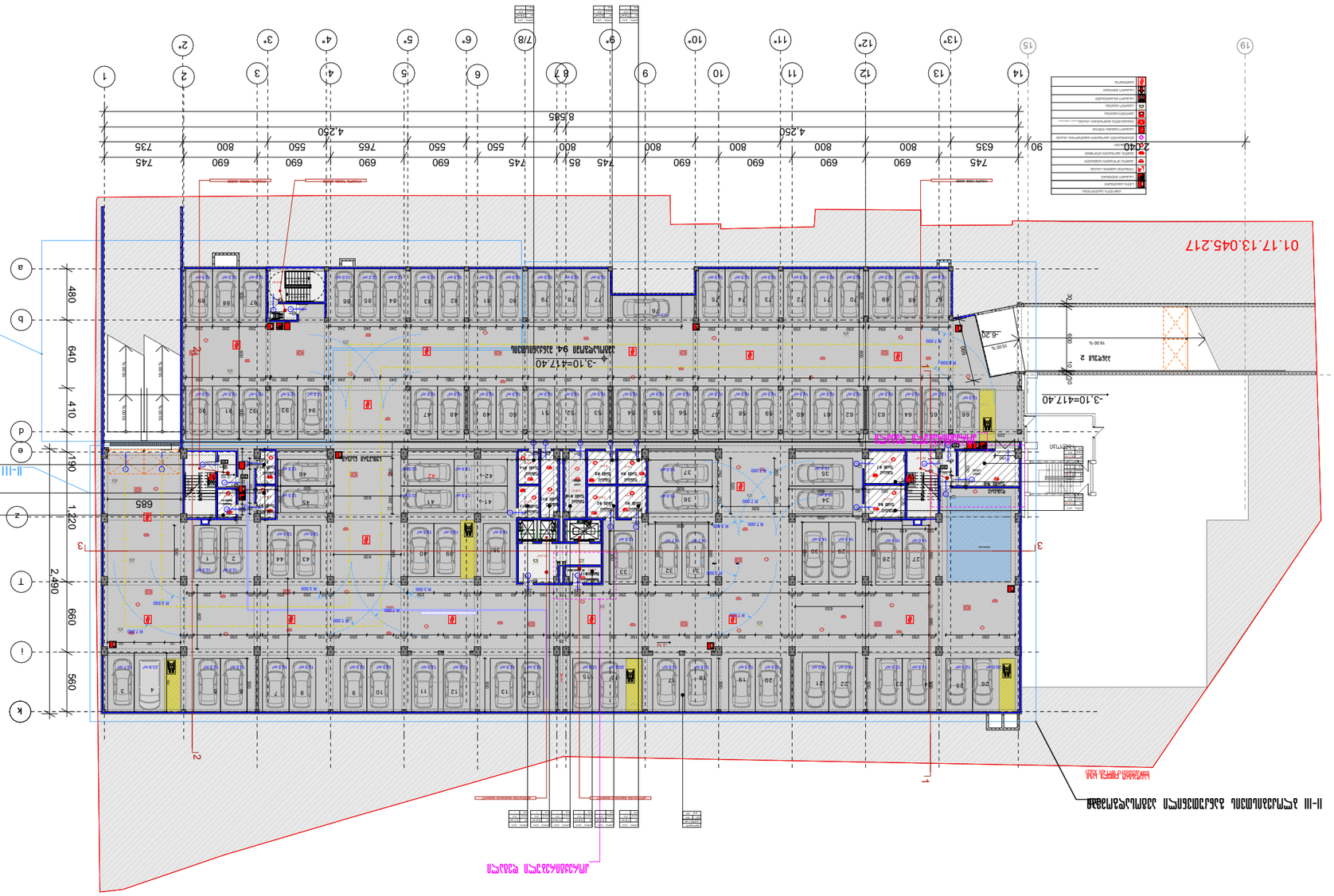
01.17.13.045.217
-3.10=417.40
-3.10=417.40
-6.24
16.00 %
2400
4.250
4.250
8.585
90
745 635 800 800 800 800 690 690 690 690 745 550 765 550 690 550 745 800 800 690 690 690 690 745 735
1 2 2* 3 3* 4 4* 5 5* 6 6* 7/8 8 9 9* 10 10* 11 11* 12 12* 13 13* 14 15 19
a b d e z T i k
480 640 410 190 1.220 2.490 660 560
685
3
1
2
-3.10=417.40
-3.10=417.40
-3.10=417.40

Ситуационный план 1:500

N

Условные обозначения

- Граница земельного участка
- Красные линии
- Здание
- Тротуар
- Проезд
- Бортовой камень дорожный
- Бортовой камень садовый
- Ограждение металлическое
- Ограждение сетчатое
- Ограждение деревянное
- Ограждение из металлических столбов и сетки
- Ограждение из металлических столбов и профнастила
- Ограждение из металлических столбов и профнастила с воротами и калиткой
- Ограждение из металлических столбов и профнастила с калиткой
- Ограждение из металлических столбов и профнастила с воротами
- Ограждение из металлических столбов и профнастила с воротами и калиткой
- Ограждение из металлических столбов и профнастила с воротами и калиткой
- Ограждение из металлических столбов и профнастила с воротами и калиткой

გეგმა +5.40 ნიშნულზე

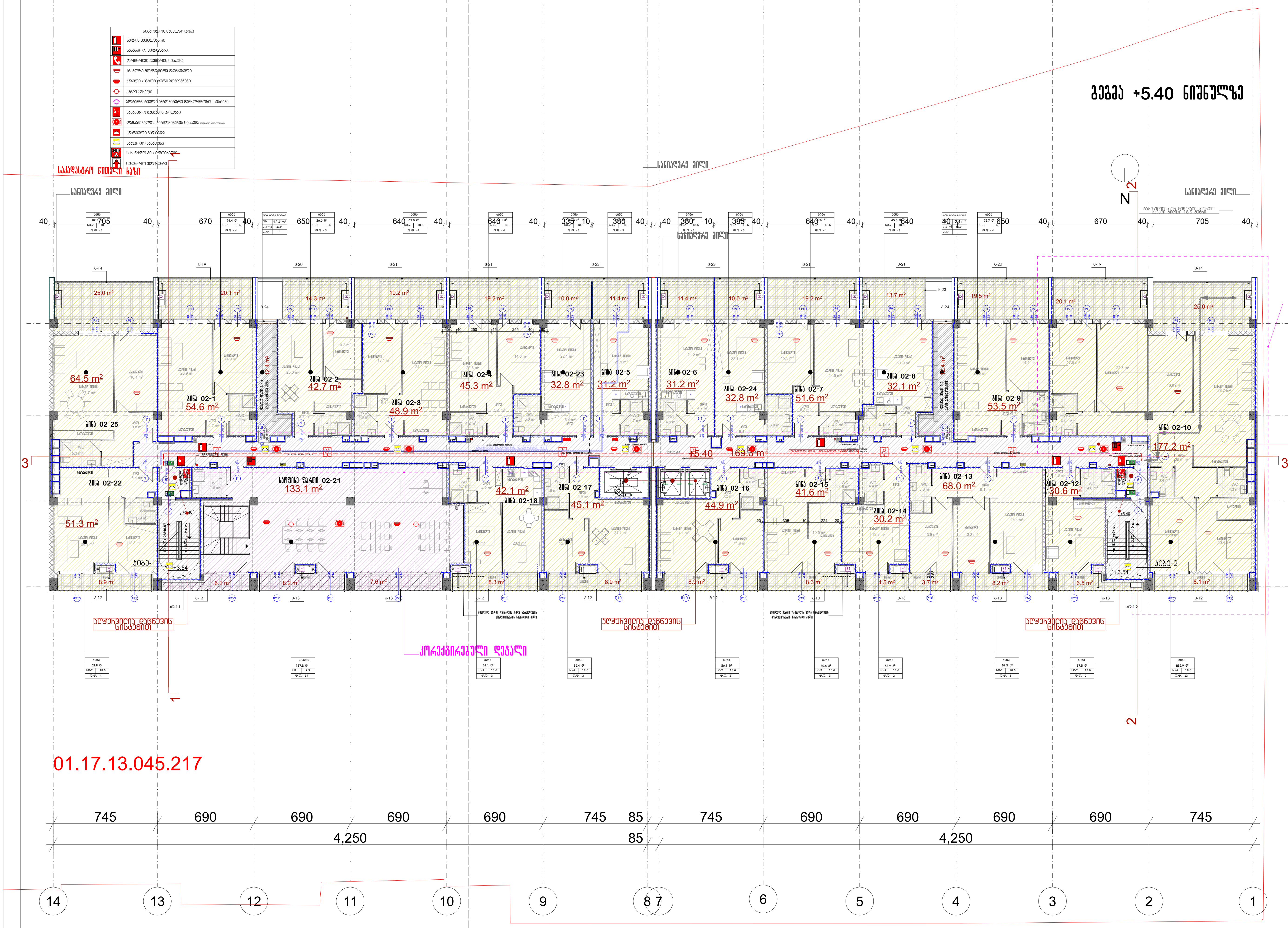

პრ. №	ნახ. №	A-3

საცხოვრებელი ფართობი -936.4 კვ.მ
საოფისე ფართობი - 133.1
საზაფხულო ფართობი -300,4 კვ.მ
სადარბაზოს ფართობი -169,3 კვ.მ
დამხმარე ფართობი -24.8 კვ.მ

პირობითი აღნიშვნები

- მიწის ნაკვეთის საზღვარი
- რკ.ბეტონი
- აგური
- ბლოკი
- ტიხარი
- ერთფრთიანი კარი ზღურბლით
- ერთფრთიანი კარი ზღურბლის გარეშე
- ორფრთიანი კარი ზღურბლით
- ორფრთიანი კარი ზღურბლის გარეშე
- ი.მ.ნ — იატაკის მოწყობის ნიშნული
- ს.ზ.ნ — სტრუქტურის ზედაპირის ნიშნული

ზომები მოცემულია სანტიმეტრებში

აქსისი

ქ. თბილისი. ყაზბეგის გამზირი №24

პროექტის დასახელება

მრავალფუნქციური კომპლექსი
ბოჭორმის ქ. №25-ში
II და III ბლოკი

ნახაზის დასახელება

გეგმა +5.40 ნიშნულზე

აქსისი
ქ. თბილისი ყაზბეგის გამზირი №24
ტელ: (995 32) 24 17 18
Fax: (995 32) 24 17 17

საარ. ხელმძღ	ნ. მოსულიშვილი
პროექტის ავტორი	გ. ასტახიშვილი
პროექტის ავტორი	
მთ. კონსტრუქტორი	ა. ბეროშვილი
კონსტრუქტორი	ი. ბერძენიშვილი

პრ. №	ნახ. №	A-3

საცხოვრებელი ფართობი -1226.3 კვ.მ
საზოგადოებრივი ფართობი -245.7 კვ.მ
სადარბაზოს ფართობი -163 კვ.მ

პირობითი აღნიშვნები

- შენის ნაკვეთის საზღვარი
- რკალებრივი
- ბეტონი
- ლითონი
- მინანქარი
- პარმაკობლივი ავარიული ჩასასვლელით
- პარმაკობლივი ავარიული ჩასასვლელის გასვლები
- ჩრდილოეთი ავარიული ჩასასვლელით
- ჩრდილოეთი ავარიული ჩასასვლელის გასვლები
- ი.ნ.ნ. — ნიშნული
- ს.ზ.ნ. — სანიაღვრის ზედაპირის ნიშნული

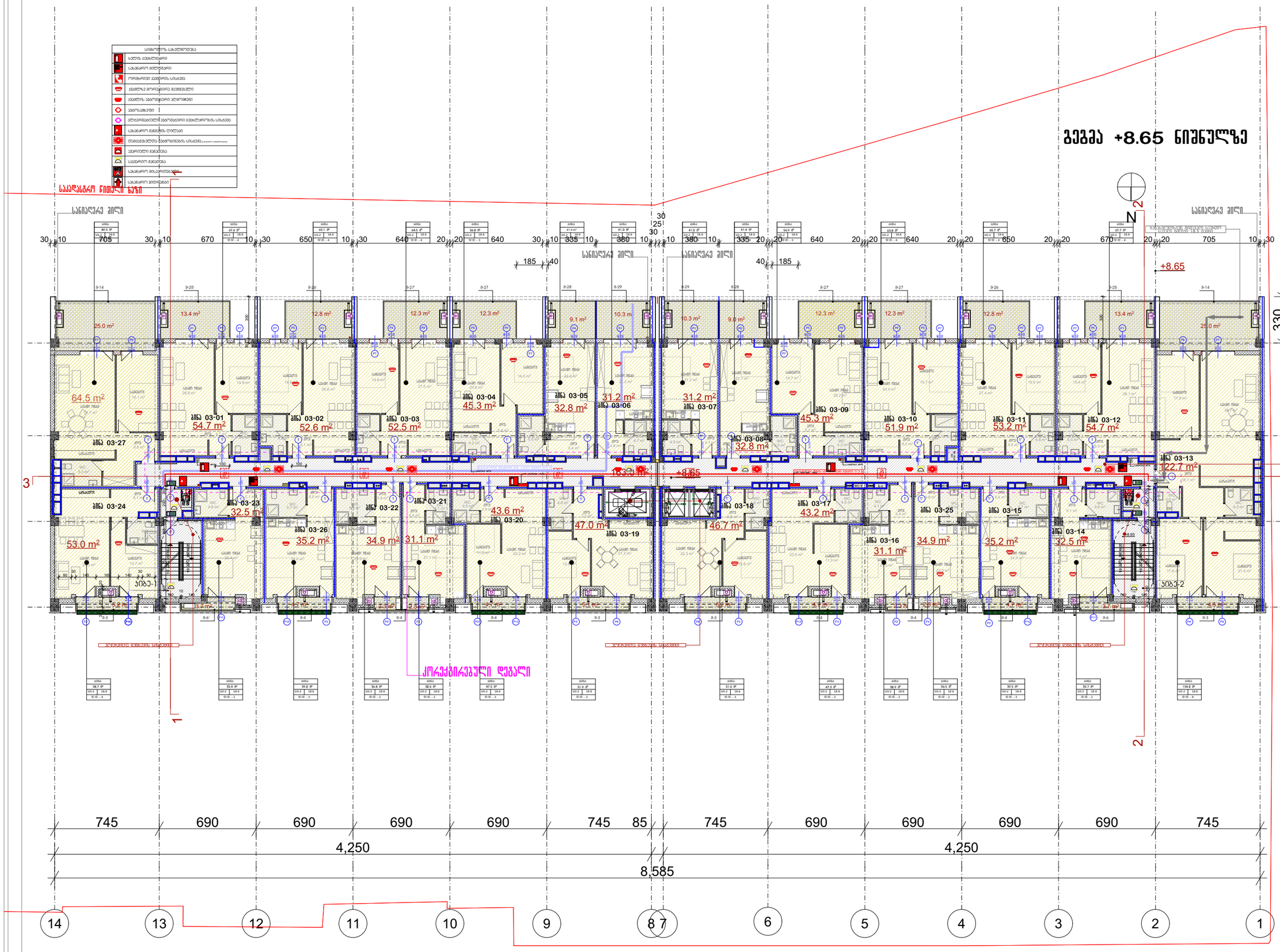
გეგმა +8.65 ნიშნულზე
სანიაღვრე მილი
სანიაღვრე მილი
სანიაღვრე მილი

პრ. №	ნახ. №	A-3

სასტუმრომეველი ფართობი -1234.8 კვ.მ
საზაფხულო ფართობი -335 კვ.მ
სალარაჯოს ფართობი -165.1 კვ.მ

არქიტექტურული აღნიშვნები

- შენის ნაკვეთის საზღვარი
- რკალებრივი
- ასფალტი
- ბეტონი
- ბრტყელი
- პარმაკობეტონი ქარის ზღუდეთი
- პარმაკობეტონი ქარის ზღუდეს გარეშე
- ჩრდილოეთი ქარის ზღუდეთი
- ჩრდილოეთი ქარის ზღუდეს გარეშე
- ი.ნ.ნ — ნიშნული პირველი სართულის იატაკის
- ს.ზ.ნ — სანიაღვრის ზედაპირის ნიშნული

სართული 4

გეგმა +11.90 ნიშნულზე

სანიაღვრე მილი

საავტომობილო გზიდან ავტომანქანის შესვლის ნიშნული 16.5 აბსოლ.

საავტომობილო გზა

სახანძრო ავტომანქანის მოძრაობის ტრაექტორია

სახანძრო ავტომანქანის მოძრაობის ტრაექტორია

კორექტირებული დეგალი

1	1,880
2	660
3	610
4	610
5	330

I	
II	
III	
ზ	ვენიშვნა
ე	

ზოგადი მოცემულია სანგრევებრებში

ა ქ ს ი ნ ს

ქ. თბილისი. ყაზბეგის გაგზირი №24

არქიტექტის დასახელება

ვერაველშენქმიური კომპლექსი
ბოქორის ქ. №25-ში
II და III ბლოკი

ნახაზის დასახელება

გეგმა +11.90 ნიშნულზე

ა ქ ს ი ნ ს
ქ. თბილისი ყაზბეგის გაგზირი №24
ტელ: (995 32) 24 17 18
Fax: (995 32) 24 17 17

სპარ. ხელმძღვ	ნ. ვოსკანიანი
არქიტექტის ავტორი	გ. ასანასიანი
არქიტექტის ავტორი	
ვმ. კონსტრუქტორი	ა. ბერიანი
კონსტრუქტორი	ი. ბერიძნიანი

პრ. №	ნახ. №	A-3

სცხოვრებელი ფართობი -1230 კვ.მ
საზაფხულო ფართობი -245.1 კვ.მ
სადარბაზოს ფართობი -162,9 კვ.მ

პირობითი აღნიშვნები

- შენის ნაკვეთის საზღვარი
- რკალშენი
- ჯებირი
- ბორი
- ბრძანი
- პარმანენტული ქარი ზღვარით
- პარმანენტული ქარი ზღვარის გარეშე
- ოროფორიანი ქარი ზღვარით
- ოროფორიანი ქარი ზღვარის გარეშე
- n.p.s — ნიშნული პროექტის ნიშნული
- s.p.s — სანიაღვრის ზედაპირის ნიშნული

სართული 5

გეგმა +15.15 ნიშნულზე

სანიაღვრე მილი

+15.15

ბინა 05-25 64.5 m²
ბინა 05-24 53.0 m²
ბინა 05-23 32.5 m²
ბინა 05-03 52.5 m²
ბინა 05-02 52.6 m²
ბინა 05-01 54.7 m²
ბინა 05-22 71.8 m²
ბინა 05-21 31.1 m²
ბინა 05-04 45.4 m²
ბინა 05-20 43.7 m²
ბინა 05-05 32.8 m²
ბინა 05-06 31.2 m²
ბინა 05-19 47.0 m²
ბინა 05-07 31.2 m²
ბინა 05-08 32.8 m²
ბინა 05-18 46.3 m²
ბინა 05-09 45.4 m²
ბინა 05-10 51.9 m²
ბინა 05-17 43.6 m²
ბინა 05-16 31.1 m²
ბინა 05-11 53.2 m²
ბინა 05-12 54.7 m²
ბინა 05-15 71.8 m²
ბინა 05-14 32.5 m²
ბინა 05-13 122.7 m²

ქორქბირეგული დეგალი

ჰიდე-1
ჰიდე-2

745 690 690 690 690 745 85 745 690 690 690 690 690 745

4,250 4,250

8,585

14 13 12 11 10 9 8 7 6 5 4 3 2 1

330 660 610 1,880 610

I II

ზ შენიშვნა

ზოგები მოცემულია სანგრიეგრეგში

ე

ა ქ ს ი ს

ქ. თბილისი. ყაზბეგის გამზირი №24

პროექტის დასახელება

მრავალფუნქციური კომპლექსი
ბოქორგის ქ. №25-ში
II და III ბლოკი

ნახაზის დასახელება

გეგმა. +15.15 ნიშნულზე

ა ქ ს ი ს

ქ. თბილისი ყაზბეგის გამზირი №24
ტელ: (995 32) 24 17 18
Fax: (995 32) 24 17 17

სპარ. ხელმძღვ	ნ. ვოსტრიშვილი
პროექტის ავტორი	გ. ასგასიშვილი
პროექტის ავტორი	
მთ. კონსტრუქტორი	ა. ბერიშვილი
კონსტრუქტორი	ი. ბერიძნიშვილი

ა. ტექნიკური ხელმძღვანელი	
ბ. პროექტის ავტორი	
გ. ინჟინერი კონსტრუქციებში	
დ. ინჟინერი სანტექნიკაში	
ე. ინჟინერი ელექტრომოწყობილობებში	
ვ. არქიტექტორი	
ზ. ინჟინერი ტექნოლოგიებში	

ი ნ ს ტ ი ტ უ ტ ი
ა. ტექნიკური უნივერსიტეტის ბიზნესის სკოლა №24
ბიზნესის მართვის დეპარტამენტი, ბ. №25-ში
ასოცირებული პროფესორი, ტექნიკურ მეცნიერებათა დოქტორი
ნინო ჭანტურია

ტელ: (995 32) 24 17 17
Fax: (995 32) 24 17 17
ი ნ ს ტ ი ტ უ ტ ი
ა. ტექნიკური უნივერსიტეტის ბიზნესის სკოლა №24
ბიზნესის მართვის დეპარტამენტი

ა.	ტექნიკური ხელმძღვანელი	
ბ.	პროექტის ავტორი	
გ.	ინჟინერი კონსტრუქციებში	
დ.	ინჟინერი სანტექნიკაში	
ე.	ინჟინერი ელექტრომოწყობილობებში	
ვ.	არქიტექტორი	
ზ.	ინჟინერი ტექნოლოგიებში	

ნახ. №	ნახ. №№	A-3

ბინათმშენებლობის პროექტი -1234.8 კვ.მ
ბინათმშენებლობის სრული ფართი -335.1 კვ.მ
ბინათმშენებლობის ფასადის ფართი -165.1 კვ.მ

ბინათმშენებლობის პროექტის გენერალური გეგმა

	ბინათმშენებლობის ფასადის ფართი
	ბინათმშენებლობის ფასადის ფართი ფანჯრის ღიობების გამოკლებით
	ბინათმშენებლობის ფასადის ფართი ფანჯრის ღიობების ჩათვლით
	ბინათმშენებლობის ფასადის ფართი ფანჯრის ღიობების გამოკლებით
	ბინათმშენებლობის ფასადის ფართი ფანჯრის ღიობების ჩათვლით
	ბინათმშენებლობის ფასადის ფართი
	ბინათმშენებლობის ფასადის ფართი
	ბინათმშენებლობის ფასადის ფართი

სართული 7

გეგმა +21.65 ნიშნულზე

პრ. №	ნახ. №	A-3

საცხოვრებელი ფართობი -1237.8 კვ.მ
საზაფხულო ფართობი -245.5 კვ.მ
სალარაჯოს ფართობი -160.4 კვ.მ

პირობითი აღნიშვნები

- შენის ნაკვეთის საზღვარი
- რკინაბეტონი
- აგური
- ბლოკი
- ბლოკი
- პარაპეტიანი ავარი ფილაკვლით
- პარაპეტიანი ავარი ფილაკვლის გარეშე
- ჩარჩოპანიანი ავარი ფილაკვლით
- ჩარჩოპანიანი ავარი ფილაკვლის გარეშე
- n.2.5 — ბაზალტის პოლიეთილენის ნიშნული
- s.9.6 — სანიაღვრის ფილაკვლის ნიშნული

330	I
660	II
610	1,880
610	ზ — ვენტშახნა
	ზოგადი მოცემულია სანგრევებრივში
	ე

ა ქ ს ი ნ ი

ქ. თბილისი. ყაზბეგის გამზირი №24

პროექტის დასახელება

მრავალფუნქციური კომპლექსი
გორგასლის ქ. №25-ში
II და III ბლოკი

ნახაზის დასახელება

გეგმა, +21.65 ნიშნულზე

ა ქ ს ი ნ ი
ქ. თბილისი ყაზბეგის გამზირი №24
ტელ: (995 32) 24 17 18
Fax: (995 32) 24 17 17

სპარ. ხელმძღვ	ნ. ვოსკანიანი
პროექტის ავტორი	გ. ასათიანი
პროექტის ავტორი	
მთ. კონსტრუქტორი	ა. გეგეშიძე
კონსტრუქტორი	ი. გეგეჭკორი

სანიაღვრე მილი
საევაკუაციო სავალი ნაწილის ნიშნული +21.65
ევაკუაციის მიმართულება
ქვაფენილის დონეზე ნიშნული +21.65
ქვიშა-ხრეშოვანი ფენა
ასფალტის ფენა
ბეტონის ფენა
ქვიშა-ხრეშოვანი

Генеральный план

Ситуационный план. Отметка 0,000 соответствует +224.90 абсолютных

Условные обозначения

- Граница земельного участка
- Граница зоны с особыми условиями использования территории
- Существующие здания и сооружения
- Проектируемые здания и сооружения
- Проектируемые тротуары, дорожки, площадки
- Проектируемые проезды
- Проектируемые площадки для стоянки автомобилей
- Проектируемые площадки для стоянки автомобилей маломобильных групп населения
- Проектируемые площадки для стоянки автомобилей маломобильных групп населения (индивидуальный автомобиль)
- Проектируемые площадки для стоянки автомобилей маломобильных групп населения (специализированный автомобиль)
- Проектируемые площадки для стоянки автомобилей маломобильных групп населения (специализированный автомобиль) (индивидуальный автомобиль)
- Проектируемые площадки для стоянки автомобилей маломобильных групп населения (специализированный автомобиль) (специализированный автомобиль)
- Проектируемые площадки для стоянки автомобилей маломобильных групп населения (специализированный автомобиль) (специализированный автомобиль) (индивидуальный автомобиль)
- Проектируемые площадки для стоянки автомобилей маломобильных групп населения (специализированный автомобиль) (специализированный автомобиль) (специализированный автомобиль)
- Проектируемые площадки для стоянки автомобилей маломобильных групп населения (специализированный автомобиль) (специализированный автомобиль) (специализированный автомобиль) (индивидуальный автомобиль)
- Проектируемые площадки для стоянки автомобилей маломобильных групп населения (специализированный автомобиль) (специализированный автомобиль) (специализированный автомобиль) (специализированный автомобиль)
- Проектируемые площадки для стоянки автомобилей маломобильных групп населения (специализированный автомобиль) (специализированный автомобиль) (специализированный автомобиль) (специализированный автомобиль) (индивидуальный автомобиль)
- Проектируемые площадки для стоянки автомобилей маломобильных групп населения (специализированный автомобиль) (специализированный автомобиль) (специализированный автомобиль) (специализированный автомобиль) (специализированный автомобиль)
- Проектируемые площадки для стоянки автомобилей маломобильных групп населения (специализированный автомобиль) (специализированный автомобиль) (специализированный автомобиль) (специализированный автомобиль) (специализированный автомобиль) (индивидуальный автомобиль)
- Проектируемые площадки для стоянки автомобилей маломобильных групп населения (специализированный автомобиль) (специализированный автомобиль) (специализированный автомобиль) (специализированный автомобиль) (специализированный автомобиль) (специализированный автомобиль)
- Проектируемые площадки для стоянки автомобилей маломобильных групп населения (специализированный автомобиль) (специализированный автомобиль) (специализированный автомобиль) (специализированный автомобиль) (специализированный автомобиль) (специализированный автомобиль) (индивидуальный автомобиль)
- Проектируемые площадки для стоянки автомобилей маломобильных групп населения (специализированный автомобиль) (специализированный автомобиль) (специализированный автомобиль) (специализированный автомобиль) (специализированный автомобиль) (специализированный автомобиль) (специализированный автомобиль)
- Проектируемые площадки для стоянки автомобилей маломобильных групп населения (специализированный автомобиль) (специализированный автомобиль) (специализированный автомобиль) (специализированный автомобиль) (специализированный автомобиль) (специализированный автомобиль) (специализированный автомобиль) (индивидуальный автомобиль)
- Проектируемые площадки для стоянки автомобилей маломобильных групп населения (специализированный автомобиль) (специализированный автомобиль) (специализированный автомобиль) (специализированный автомобиль) (специализированный автомобиль) (специализированный автомобиль) (специализированный автомобиль) (специализированный автомобиль)
- Проектируемые площадки для стоянки автомобилей маломобильных групп населения (специализированный автомобиль) (специализированный автомобиль) (специализированный автомобиль) (специализированный автомобиль) (специализированный автомобиль) (специализированный автомобиль) (специализированный автомобиль) (специализированный автомобиль) (индивидуальный автомобиль)
- Проектируемые площадки для стоянки автомобилей маломобильных групп населения (специализированный автомобиль) (специализированный автомобиль) (специализированный автомобиль) (специализированный автомобиль) (специализированный автомобиль) (специализированный автомобиль) (специализированный автомобиль) (специализированный автомобиль) (специализированный автомобиль)
- Проектируемые площадки для стоянки автомобилей маломобильных групп населения (специализированный автомобиль) (специализированный автомобиль) (специализированный автомобиль) (специализированный автомобиль) (специализированный автомобиль) (специализированный автомобиль) (специализированный автомобиль) (специализированный автомобиль) (специализированный автомобиль) (индивидуальный автомобиль)
- Проектируемые площадки для стоянки автомобилей маломобильных групп населения (специализированный автомобиль) (специализированный автомобиль) (специализированный автомобиль) (специализированный автомобиль) (специализированный автомобиль) (специализированный автомобиль) (специализированный автомобиль) (специализированный автомобиль) (специализированный автомобиль) (специализированный автомобиль)
- Проектируемые площадки для стоянки автомобилей маломобильных групп населения (специализированный автомобиль) (специализированный автомобиль) (специализированный автомобиль) (специализированный автомобиль) (специализированный автомобиль) (специализированный автомобиль) (специализированный автомобиль) (специализированный автомобиль) (специализированный автомобиль) (специализированный автомобиль) (индивидуальный автомобиль)
- Проектируемые площадки для стоянки автомобилей маломобильных групп населения (специализированный автомобиль) (специализированный автомобиль) (специализированный автомобиль) (специализированный автомобиль) (специализированный автомобиль) (специализированный автомобиль) (специализированный автомобиль) (специализированный автомобиль) (специализированный автомобиль) (специализированный автомобиль) (специализированный автомобиль)
- Проектируемые площадки для стоянки автомобилей маломобильных групп населения (специализированный автомобиль) (специализированный автомобиль) (специализированный автомобиль) (специализированный автомобиль) (специализированный автомобиль) (специализированный автомобиль) (специализированный автомобиль) (специализированный автомобиль) (специализированный автомобиль) (специализированный автомобиль) (специализированный автомобиль) (индивидуальный автомобиль)
- Проектируемые площадки для стоянки автомобилей маломобильных групп населения (специализированный автомобиль) (специализированный автомобиль) (специализированный автомобиль) (специализированный автомобиль) (специализированный автомобиль) (специализированный автомобиль) (специализированный автомобиль) (специализированный автомобиль) (специализированный автомобиль) (специализированный автомобиль) (специализированный автомобиль) (специализированный автомобиль)
- Проектируемые площадки для стоянки автомобилей маломобильных групп населения (специализированный автомобиль) (специализированный автомобиль) (специализированный автомобиль) (специализированный автомобиль) (специализированный автомобиль) (специализированный автомобиль) (специализированный автомобиль) (специализированный автомобиль) (специализированный автомобиль) (специализированный автомобиль) (специализированный автомобиль) (специализированный автомобиль) (индивидуальный автомобиль)
- Проектируемые площадки для стоянки автомобилей маломобильных групп населения (специализированный автомобиль) (специализированный автомобиль) (специализированный автомобиль) (специализированный автомобиль) (специализированный автомобиль) (специализированный автомобиль) (специализированный автомобиль) (специализированный автомобиль) (специализированный автомобиль) (специализированный автомобиль) (специализированный автомобиль) (специализированный автомобиль) (специализированный автомобиль)
- Проектируемые площадки для стоянки автомобилей маломобильных групп населения (специализированный автомобиль) (специализированный автомобиль) (специализированный автомобиль) (специализированный автомобиль) (специализированный автомобиль) (специализированный автомобиль) (специализированный автомобиль) (специализированный автомобиль) (специализированный автомобиль) (специализированный автомобиль) (специализированный автомобиль) (специализированный автомобиль) (специализированный автомобиль) (индивидуальный автомобиль)
- Проектируемые площадки для стоянки автомобилей маломобильных групп населения (специализированный автомобиль) (специализированный автомобиль) (специализированный автомобиль) (специализированный автомобиль) (специализированный автомобиль) (специализированный автомобиль) (специализированный автомобиль) (специализированный автомобиль) (специализированный автомобиль) (специализированный автомобиль) (специализированный автомобиль) (специализированный автомобиль) (специализированный автомобиль) (специализированный автомобиль)
- Проектируемые площадки для стоянки автомобилей маломобильных групп населения (специализированный автомобиль) (специализированный автомобиль) (специализированный автомобиль) (специализированный автомобиль) (специализированный автомобиль) (специализированный автомобиль) (специализированный автомобиль) (специализированный автомобиль) (специализированный автомобиль) (специализированный автомобиль) (специализированный автомобиль) (специализированный автомобиль) (специализированный автомобиль) (индивидуальный автомобиль)
- Проектируемые площадки для стоянки автомобилей маломобильных групп населения (специализированный автомобиль) (специализированный автомобиль) (специализированный автомобиль) (специализированный автомобиль) (специализированный автомобиль) (специализированный автомобиль) (специализированный автомобиль) (специализированный автомобиль) (специализированный автомобиль) (специализированный автомобиль) (специализированный автомобиль) (специализированный автомобиль) (специализированный автомобиль) (специализированный автомобиль)
- Проектируемые площадки для стоянки автомобилей маломобильных групп населения (специализированный автомобиль) (специализированный автомобиль) (специализированный автомобиль) (специализированный автомобиль) (специализированный автомобиль) (специализированный автомобиль) (специализированный автомобиль) (специализированный автомобиль) (специализированный автомобиль) (специализированный автомобиль) (специализированный автомобиль) (специализированный автомобиль) (специализированный автомобиль) (специализированный автомобиль) (индивидуальный автомобиль)
- Проектируемые площадки для стоянки автомобилей маломобильных групп населения (специализированный автомобиль) (специализированный автомобиль) (специализированный автомобиль) (специализированный автомобиль) (специализированный автомобиль) (специализированный автомобиль) (специализированный автомобиль) (специализированный автомобиль) (специализированный автомобиль) (специализированный автомобиль) (специализированный автомобиль) (специализированный автомобиль) (специализированный автомобиль) (специализированный автомобиль) (специализированный автомобиль)
- Проектируемые площадки для стоянки автомобилей маломобильных групп населения (специализированный автомобиль) (специализированный автомобиль) (специализированный автомобиль) (специализированный автомобиль) (специализированный автомобиль) (специализированный автомобиль) (специализированный автомобиль) (специализированный автомобиль) (специализированный автомобиль) (специализированный автомобиль) (специализированный автомобиль) (специализированный автомобиль) (специализированный автомобиль) (специализированный автомобиль) (индивидуальный автомобиль)
- Проектируемые площадки для стоянки автомобилей маломобильных групп населения (специализированный автомобиль) (специализированный автомобиль) (специализированный автомобиль) (специализированный автомобиль) (специализированный автомобиль) (специализированный автомобиль) (специализированный автомобиль) (специализированный автомобиль) (специализированный автомобиль) (специализированный автомобиль) (специализированный автомобиль) (специализированный автомобиль) (специализированный автомобиль) (специализированный автомобиль) (специализированный автомобиль)
- Проектируемые площадки для стоянки автомобилей маломобильных групп населения (специализированный автомобиль) (специализированный автомобиль) (специализированный автомобиль) (специализированный автомобиль) (специализированный автомобиль) (специализированный автомобиль) (специализированный автомобиль) (специализированный автомобиль) (специализированный автомобиль) (специализированный автомобиль) (специализированный автомобиль) (специализированный автомобиль) (специализированный автомобиль) (специализированный автомобиль) (специализированный автомобиль) (индивидуальный автомобиль)
- Проектируемые площадки для стоянки автомобилей маломобильных групп населения (специализированный автомобиль)

პრ. №	ნახ. №	A-3

საცხოვრებელი ფართობი -1072.7 კვ.მ
საზაფხულო ფართობი -447.5 კვ.მ
სალარაკაზრს ფართობი -169.2 კვ.მ

პირობითი აღნიშვნები

- შენის ნაკვეთის საზღვარი
- რკალებრივი
- პანდუსი
- ბოძები
- ვარდნადიდანი ავარიული ჩაქრობის ქსელით
- ვარდნადიდანი ავარიული ჩაქრობის ქსელის გარეშე
- ჩრდილოეთი ავარიული ჩაქრობის ქსელით
- ჩრდილოეთი ავარიული ჩაქრობის ქსელის გარეშე
- 11.2.5 — ნიშნული მიწიდან
- ს.ზ.ნ — სანაგებოდან ზედაპირის ნიშნული

სართული 9

გეგმა +28.15 ნიშნულზე

სანიაღვრე ჭილი

სანიაღვრე ჭილი

სანიაღვრე ჭილი

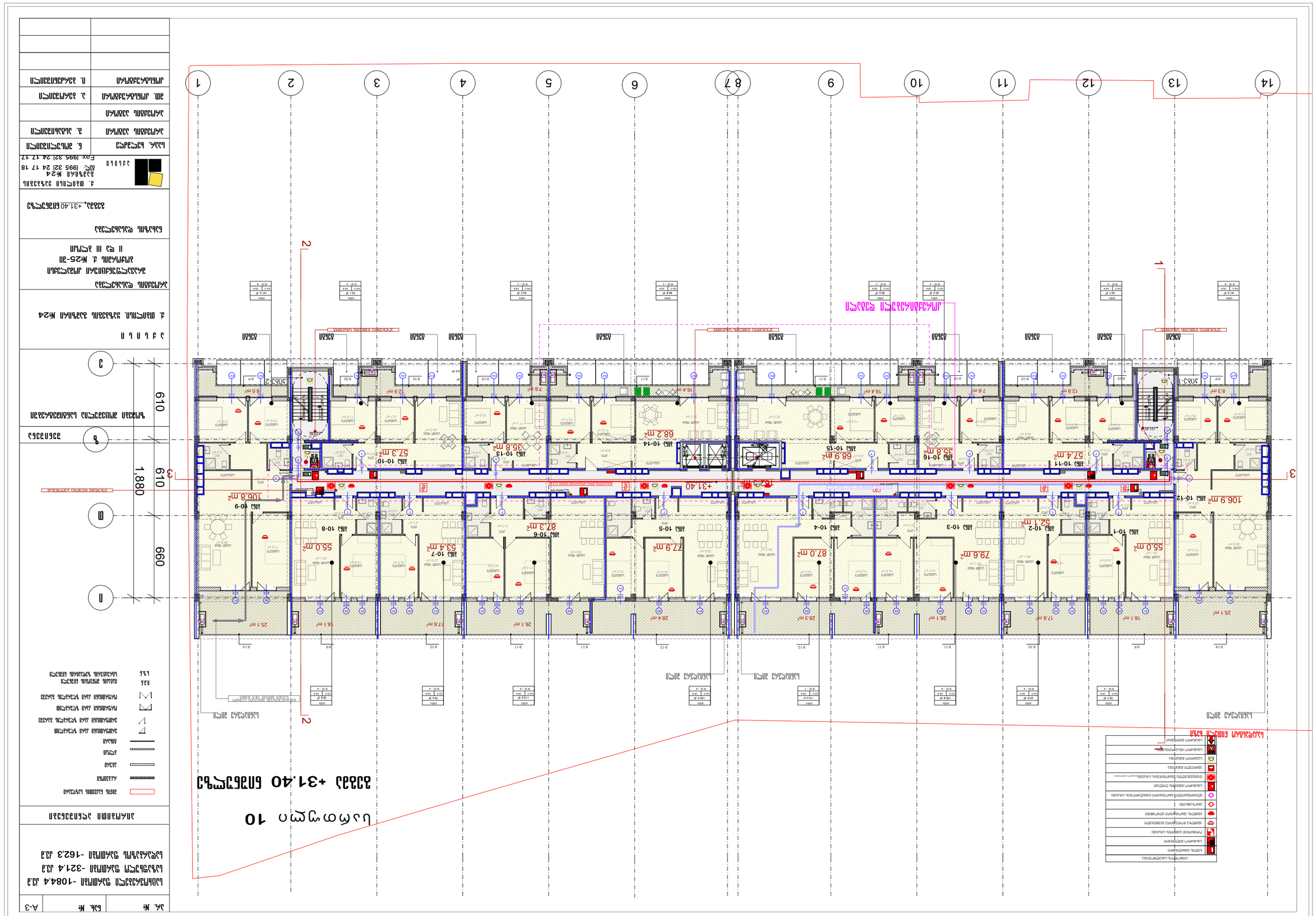
1
2
3
14
13
12
11
10
9
8
7
6
5
4
3
2
1
А
Б
610
660
610
1,880
+31.40
Отм. 0.000 соответствует абсолютной отметке +31.40
Условные обозначения
Экспликация помещений
Ведомость отделки помещений
Ведомость элементов благоустройства
Ведомость малых архитектурных форм
Ведомость ограждений
Ведомость покрытий
Ведомость полов
Ведомость перемычек
Ведомость перекрытий
Ведомость стен
Ведомость перегородок
Ведомость дверей
Ведомость окон
Ведомость фундаментов
Ведомость конструкций
Ведомость элементов
Ведомость
Спецификация
Ведомость
Ведомость
Ведомость

პრ. №	ნახ. №	A-3

სადარბაზოს შუართობი -5,5 კმ.მ

პირობითი აღნიშვნები

- მიწის ნაკვეთის საზღვარი
- რკინაბეტონი
- აგური
- ბლოკი
- მეტალი
- პარმაკობინი ავარი ზღვარით
- პარმაკობინი ავარი ზღვარის გარეშე
- ორგანობინი ავარი ზღვარით
- ორგანობინი ავარი ზღვარის გარეშე
- 11.25 მაბსარ მიწიერის ნიშნული
- 1.35 სტრუქტურის ზედაპირის ნიშნული



შენიშვნა

ზომები მოცემულია სანგრძეგრძეში

ა ქ ს ი ს ი

ქ. თბილისი. ყაზბეგის გამზირი №24

პროექტის დასახელება

ვერავალფუნქციური კომპლექსი
ბოქაულის ქ. №25-ში
II და III ბლოკი

ნახაზის დასახელება

გეგმა, +34.65 ნიშნულზე

ა ქ ს ი ს ი

ქ. თბილისი ყაზბეგის გამზირი №24
ტელ: (995 32) 24 17 18
Fax: (995 32) 24 17 17

საარ. ხელმძღვ	ნ. ვოსკანოვილი
პროექტის ავტორი	გ. ასათიანი
პროექტის ავტორი	
მთ. კონსტრუქტორი	ა. ბერიშვილი
კონსტრუქტორი	ი. ბერიძნიშვილი



Инв. № подл.	Подп. и дата
Взам. инв. №	
Инв. № дубл.	
Подп. и дата	
Инв. № подл.	Подп. и дата

Изм.	Кол. уч.	Лист
Разраб.		
Пров.		
Н. контр.		
ГИП		

Стадия	Лист
Р	

Общество с ограниченной ответственностью «Архитектурная мастерская «Проект»
Свидетельство о допуске к работам, которые оказывают влияние на безопасность объектов капитального строительства № 0173.02-2010-7802000000-С-001 от 15.12.2010
Адрес: 191186, г. Санкт-Петербург, ул. Большая Морская, д. 24, лит. А
Тел.: (995 32) 24 17 18
Факс: (995 32) 24 17 17

Многоквартирный дом с нежилыми помещениями и подземной автостоянкой по адресу: г. Санкт-Петербург, Большая Морская ул., д. 24, лит. А

План земляных масс

Масштаб 1:200

Копировал

Формат А3

Условные обозначения:

Граница земельного участка

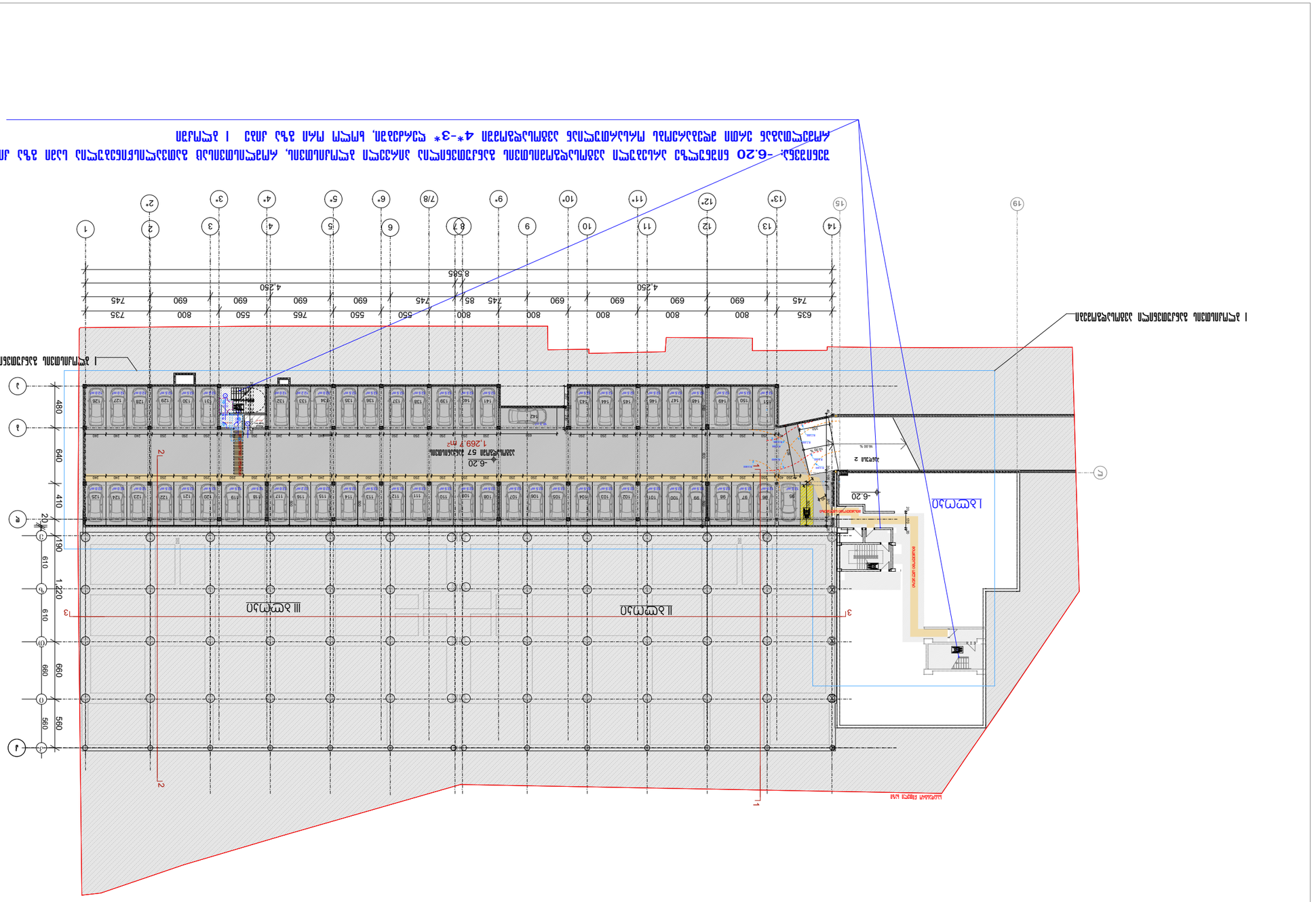
-6.20
-6.20
-6.20

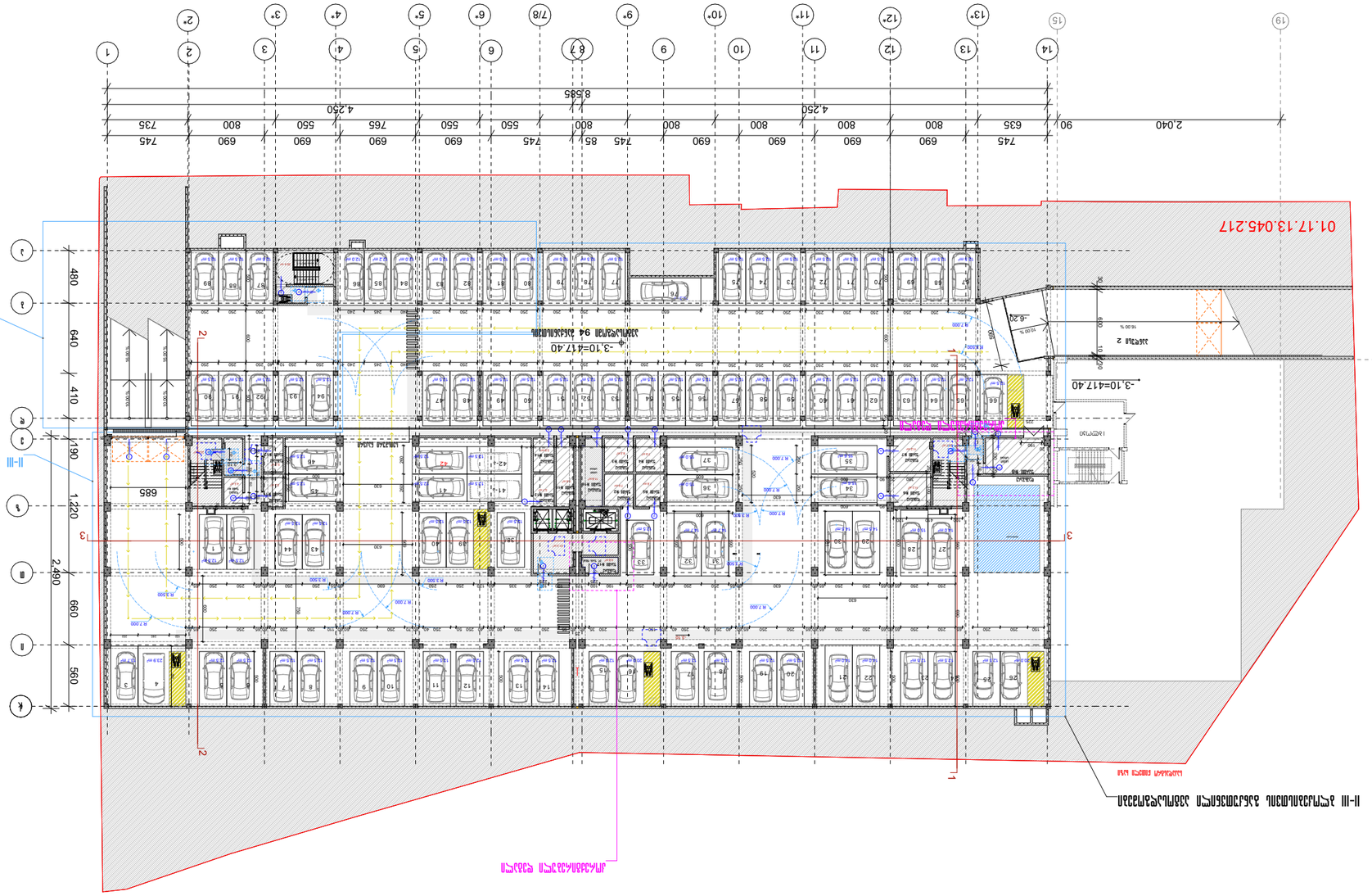

ընդհանուր հատակագիծ -3,10 մասշտաբ 1:100

Ա. ՅՀԿՀՈՒՅՔՆԵՐ	
ՀՈՂԱՄԱՍԻ ՀԱՏԱԿԱԳԻԾ	
ՀԱՐԿԱՅԻՆ ՀՈՂԱՄԱՍԻ

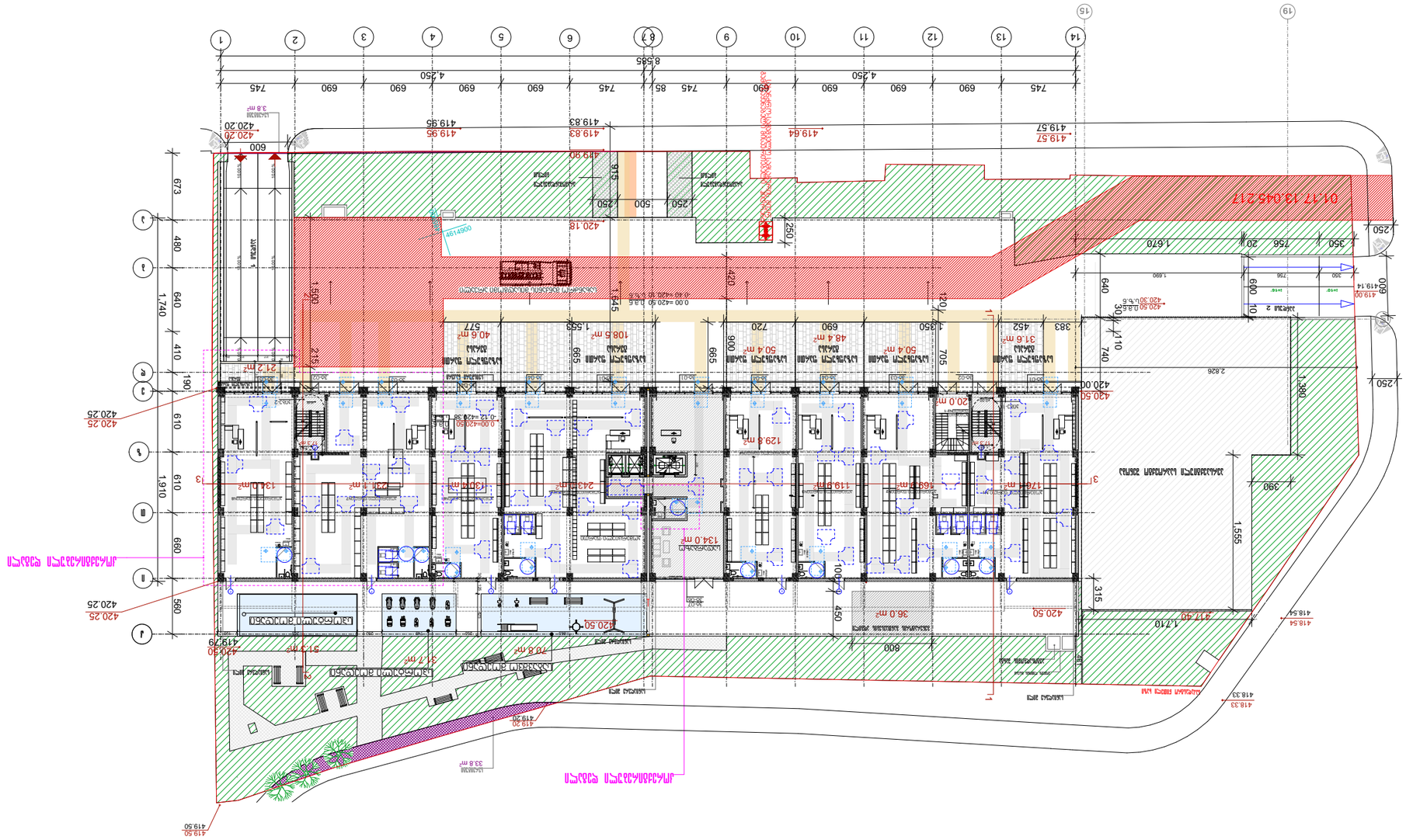
0.00 հարկի հատակագիծ
N
1
2
3
4
5
6
7
8
9
10
11
12
13
14
15
19
А
Б
В
Г
Д
Е
Ж
З
И
К
Л
М
Н
О
Р
С
Т
У
Ф
Х
Ц
Ч
Ш
Щ
Э
Ю
Я
8,535
4,250
4,250
745
690
85
500
250
915
673
480
640
410
190
610
1,910
690
1,740
1,555
1,670
1,380
2,626
1,710
600
450
1,545
1,350
1,550
1,660
1,690
256
350
20
110
740
705
665
900
720
690
452
383
420.00
420.50
420.25
419.57
419.64
419.83
419.95
420.20
419.90
420.18
419.14
418.54
418.33
420.50
419.50
419.20
419.30
419.79
420.30
420.50
0.00=420.50
-0.02=420.48
-0.12=420.38
-0.01=420.49
-0.04=420.46
-0.07=420.43
-0.10=420.40
-0.13=420.37
-0.16=420.34
-0.19=420.31
-0.22=420.28
-0.25=420.25
-0.28=420.22
-0.31=420.19
-0.34=420.16
-0.37=420.13
-0.40=420.10
-0.43=420.07
-0.46=420.04
-0.49=420.01
-0.52=419.98
-0.55=419.95
-0.58=419.92
-0.61=419.89
-0.64=419.86
-0.67=419.83
-0.70=419.80
-0.73=419.77
-0.76=419.74
-0.79=419.71
-0.82=419.68
-0.85=419.65
-0.88=419.62
-0.91=419.59
-0.94=419.56
-0.97=419.53
-1.00=419.50
-1.03=419.47
-1.06=419.44
-1.09=419.41
-1.12=419.38
-1.15=419.35
-1.18=419.32
-1.21=419.29
-1.24=419.26
-1.27=419.23
-1.30=419.20
-1.33=419.17
-1.36=419.14
-1.39=419.11
-1.42=419.08
-1.45=419.05
-1.48=419.02
-1.51=418.99
-1.54=418.96
-1.57=418.93
-1.60=418.90
-1.63=418.87
-1.66=418.84
-1.69=418.81
-1.72=418.78
-1.75=418.75
-1.78=418.72
-1.81=418.69
-1.84=418.66
-1.87=418.63
-1.90=418.60
-1.93=418.57
-1.96=418.54
-1.99=418.51
-2.02=418.48
-2.05=418.45
-2.08=418.42
-2.11=418.39
-2.14=418.36
-2.17=418.33
01:17 13:045:217
հարկի մակերևույթի նշագիծ
հարկի մակերևույթի նշագիծ
հարկի մակերևույթի նշագիծ

გეგმა +5.40 ნიშნულზე



არ. №	ნახ. №	A-3

საცხოვრებელი ფართობი -936.4 კვ.მ
საოფისე ფართობი - 133.1
საზაფხულო ფართობი -300,4 კვ.მ
სადარბაზოს ფართობი -169,3 კვ.მ
დამხმარე ფართობი -24.8 კვ.მ

პირობითი აღნიშვნები

- მიწის ნაკვეთის საზღვარი
- რკ.ბეტონი
- აგური
- ბლოკი
- გიხარი
- ერთფრთიანი კარი ზღურბლით
- ერთფრთიანი კარი ზღურბლის გარეშე
- ორფრთიანი კარი ზღურბლით
- ორფრთიანი კარი ზღურბლის გარეშე
- ი.მ.ნ იატაკის მოწყობის ნიშნული
- ს.ზ.ნ სტრუქტურის ზედაპირის ნიშნული

შენიშვნა

ზომები მოცემულია სანტიმეტრებში

აქსისი

ქ. თბილისი. ყაზბეგის გამზირი №24

პროექტის დასახელება
მრავალფუნქციური კომპლექსი
ბოჭორმის ქ. №25-ში
II და III ბლოკი

ნახაზის დასახელება
გეგმა +5.40 ნიშნულზე

აქსისი
ქ. თბილისი ყაზბეგის გამზირი №24
ტელ: (995 32) 24 17 18
Fax: (995 32) 24 17 17

საარ. ხელმძღ	ნ. მოსულიშვილი
პროექტის ავტორი	გ. ასტახიშვილი
პროექტის ავტორი	
მთ. კონსტრუქტორი	ა. ბეროშვილი
კონსტრუქტორი	ი. ბერძენიშვილი

ЗАМ.	Н. ЗАРАБОТАННАЯ ПЛАТА
ЗАМ.	ЗАРАБОТАННАЯ ПЛАТА
ЗАМЕЧАНИЯ	З. ЗАРАБОТНАЯ

პრ. №	ნახ. №	A-3

სასტუმრომეველი ფართობი -1234.8 კვ.მ
საზაფხულო ფართობი -335 კვ.მ
სადარბაზოს ფართობი -165.1 კვ.მ

პირობითი აღნიშვნები

- შენის ნაკვეთის საზღვარი
- რკალშორი
- ავტარი
- ბლოკი
- ბმისარი
- პარმარიანი ავარი ზღვარით
- პარმარიანი ავარი ზღვარის გარეშე
- ჩარჩარიანი ავარი ზღვარით
- ჩარჩარიანი ავარი ზღვარის გარეშე
- ი.ნ.ნ — ნიშნის ეროვნული ნიშნული
- ს.ზ.ნ — სანაპიროს ზღვისპირა ნიშნული

სართული 4

გეგმა +11.90 ნიშნულზე

საპროექტო ნიშნული სანიაღვრე მილი

N

1 2 3

| | | |

პრ. №	ნახ. №	A-3

საცხოვრებელი ფართობი -1230 კვ.მ
საზაფხულო ფართობი -245.1 კვ.მ
სადარბაზოს ფართობი -162,9 კვ.მ

პირობითი აღნიშვნები

- შენის ნაკვეთის საზღვარი
- რკალშრეი
- ასფალტი
- ბეტონი
- მიწაყრილი
- პარმანენტული ავარიული ჭიშკრით
- პარმანენტული ავარიული ჭიშკრის გარეშე
- ორფენოვანი ავარიული ჭიშკრით
- ორფენოვანი ავარიული ჭიშკრის გარეშე
- მ.ნ.ნ — მიწის ნაკვეთის ნიშნული
- ს.ზ.ნ — სანიაღვრის ზედაპირის ნიშნული

სართული 5

გეგმა +15.15 ნიშნულზე

სანიაღვრე მილი

საავტომობილო გზა

+15.15

ბინა 05-25 64.5 m²
ბინა 05-01 54.7 m²
ბინა 05-02 52.6 m²
ბინა 05-03 52.5 m²
ბინა 05-04 45.4 m²
ბინა 05-05 32.8 m²
ბინა 05-06 31.2 m²
ბინა 05-07 31.2 m²
ბინა 05-08 32.8 m²
ბინა 05-09 45.4 m²
ბინა 05-10 51.9 m²
ბინა 05-11 53.2 m²
ბინა 05-12 54.7 m²
ბინა 05-13 122.7 m²
ბინა 05-24 53.0 m²
ბინა 05-23 32.5 m²
ბინა 05-22 71.8 m²
ბინა 05-20 43.7 m²
ბინა 05-21 31.1 m²
ბინა 05-19 47.0 m²
ბინა 05-18 46.3 m²
ბინა 05-17 43.6 m²
ბინა 05-16 31.1 m²
ბინა 05-15 71.8 m²
ბინა 05-14 32.5 m²
162.9 m²

კორექტირებული ღეგალი

ჯიხე-1
ჯიხე-2

30 10 705 30 10 670 10 30 650 10 30 640 20 20 640 30 10 725 10 30 10 725 20 20 640 20 20 640 20 20 650 20 20 670 20 20 705 10 30

185 40 40 185

745 690 690 690 690 745 85 745 690 690 690 690 745

4,250 4,250

8,585

14 13 12 11 10 9 8 7 6 5 4 3 2 1

330 660 610 1,880 610

I II III

ზ შენიშვნა

ზოგიერთი მოცემულია სანიმუშებრივად

ე

ა ქ ს ი ს

ქ. თბილისი. უაზაგეგის გაეგზირი №24

პროექტის დასახელება

მრავალფუნქციური კომპლექსი
ბოქორძის ქ. №25-ში
II და III ბლოკი

ნახაზის დასახელება

გეგმა, +15.15 ნიშნულზე

ა ქ ს ი ს
ქ. თბილისი უაზაგეგის გაეგზირი №24
ტელ: (995 32) 24 17 18
Fax: (995 32) 24 17 17

სპარ. ხელმძღვ	ნ. ქოსულიშვილი
პროექტის ავტორი	გ. ასგახიშვილი
პროექტის ავტორი	
ძმ. კონსტრუქტორი	ა. გეროშვილი
კონსტრუქტორი	ი. გერძნიშვილი

სართული 6

გეგმა +18.40 ნიშნულზე

საანგარიშო წირითი ხაზი

საანგარიშო ველი

საანგარიშო ველი

საანგარიშო ველი

40 705 40 670 40 650 40 640 40 640 40 335 10 380 40 40 380 10 335 40 640 40 640 40 650 40 670 40 705 40

1 2 3

| | | |

პრ. №	ნახ. №	A-3

საცხოვრებელი ფართობი -1237.8 კვ.მ
საზაფხულო ფართობი -245.5 კვ.მ
სადარბაზოს ფართობი -160.4 კვ.მ

პირობითი აღნიშვნები

- შენის ნაკვეთის საზღვარი
- რკალვორი
- ავტო
- ბლოკი
- ბლოკი
- პარტერული ქარი ფილიალით
- პარტერული ქარი ფილიალის გარეშე
- რიგებრივი ქარი ფილიალით
- რიგებრივი ქარი ფილიალის გარეშე
- მიწის ნიშნული
- სართულის ნიშნული

სართული 7

გეგმა +21.65 ნიშნულზე

საანგარიშო წითელი ხაზი

საანგარიშო შილი

+21.65

160.4 m²

ბინა 07-01 55.0 m²
ბინა 07-02 52.8 m²
ბინა 07-03 52.6 m²
ბინა 07-04 45.5 m²
ბინა 07-05 33.0 m²
ბინა 07-06 31.4 m²
ბინა 07-07 31.4 m²
ბინა 07-08 33.0 m²
ბინა 07-09 45.5 m²
ბინა 07-10 52.0 m²
ბინა 07-11 53.4 m²
ბინა 07-12 55.0 m²
ბინა 07-13 122.9 m²
ბინა 07-14 32.6 m²
ბინა 07-15 72.0 m²
ბინა 07-16 31.1 m²
ბინა 07-17 43.7 m²
ბინა 07-18 46.5 m²
ბინა 07-19 47.2 m²
ბინა 07-20 43.7 m²
ბინა 07-21 31.1 m²
ბინა 07-22 72.0 m²
ბინა 07-23 32.6 m²
ბინა 07-24 122.1 m²

კორექტირებული დეგალი

745 690 690 690 690 690 745 85 745 690 690 690 690 690 745

4,250 4,250

8,585

14 13 12 11 10 9 8 7 6 5 4 3 2 1

330 660 610 1,880 610

ზ შენიშვნა

ზოგადი მოხსენებულია სანგრევებრივში

ა ქ ს ი ნ ი ს

ქ. თბილისი. ყაზბეგის გაგზირი №24

პროექტის დასახელება

ვრაჟალუზიანი კომპლექსი
ბოქორქის ქ. №25-ში
II და III ბლოკი

ნახაზის დასახელება

გეგმა, +21.65 ნიშნულზე

ქ. თბილისი ყაზბეგის გაგზირი №24
ტელ: (995 32) 24 17 18
Fax: (995 32) 24 17 17

სპარ. ხელმძღვ	ნ. ქოსულიშვილი
პროექტის ავტორი	გ. ასგასიშვილი
პროექტის ავტორი	
ქმ. კონსტრუქტორი	ა. ბერაშვილი
კონსტრუქტორი	ი. ბერაძენიშვილი

პრ. №	ნახ. №	A-3

საცხოვრებელი ფართობი -1234.8 კვ.მ
საზაფხულო ფართობი -336 კვ.მ
სადარბაზოს ფართობი -165.1 კვ.მ

პირობითი აღნიშვნები

- შენის ნაკვეთის საზღვარი
- რკალშორი
- ავტარი
- ბორტი
- ბმისარი
- პარმარიანი კარი ღრუბელით
- პარმარიანი კარი ღრუბლის გარეშე
- ჩარჩოიანი კარი ღრუბელით
- ჩარჩოიანი კარი ღრუბლის გარეშე
- ი.ნ.ს — ნაგებობის ნიშნული
- ს.ზ.ნ — სანიაღვრის ზედაპირის ნიშნული

სართული 8
გეგმა +24.90 ნიშნულზე

სანიაღვრე მილი

საპროექტო ნიველირული ხაზი

+24.90

165.1 m²

64.6 m² 55.0 m² 52.8 m² 52.6 m² 80.4 m² 31.4 m² 31.4 m² 80.4 m² 52.0 m² 53.4 m² 55.0 m² 122.9 m²

ბინა 08-1 ბინა 08-2 ბინა 08-3 ბინა 08-4 ბინა 08-5 ბინა 08-6 ბინა 08-7 ბინა 08-8 ბინა 08-9 ბინა 08-10 ბინა 08-11 ბინა 08-23

53.1 m² 32.6 m² 46.8 m² 49.6 m² 49.1 m² 47.2 m² 46.5 m² 49.1 m² 49.6 m² 46.7 m² 32.6 m²

ბინა 08-22 ბინა 08-21 ბინა 08-20 ბინა 08-19 ბინა 08-18 ბინა 08-17 ბინა 08-16 ბინა 08-15 ბინა 08-14 ბინა 08-13 ბინა 08-12

სპბე-1 სპბე-2

კორექტირებული დეგალი

40 705 40 670 40 650 40 640 40 640 40 335 10 380 40 40 380 10 335 40 640 40 640 40 650 40 670 40 705 40

745 690 690 690 690 745 85 745 690 690 690 690 745

4,250 4,250

8,585

330 660 610 1,880 610

ზ შენიშვნა

ზოგები მოცემულია სანმივევრებში

ა ქ ს ი ს ი

ქ. თბილისი. ყაზბეგის გამზირი №24

პროექტის დასახელება
მრავალფუნქციური კომპლექსი
ბოქორქის ქ. №25-ში
II და III ბლოკი

ნახაზის დასახელება
გეგმა +24.90 ნიშნულზე

ა ქ ს ი ს ი
ქ. თბილისი ყაზბეგის გამზირი №24
ტელ: (995 32) 24 17 18
Fax: (995 32) 24 17 17

სპარ. ხელმძღვ	ნ. ვოსტოლოვილი
პროექტის ავტორი	გ. ასტახიშვილი
პროექტის ავტორი	
ზოო. კონსტრუქტორი	ა. ბერაშვილი
კონსტრუქტორი	ი. ბერაძენიშვილი

პრ. №	ნახ. №	A-3

სასტოვრებელი ფართობი -1072.7 კვ.მ
საზაფხულო ფართობი -447.5 კვ.მ
სალარაჟზრს ფართობი -169.2 კვ.მ

პირობითი აღნიშვნები

- მიწის ნაკვეთის საზღვარი
- რკინაბეტონი
- აგური
- ბლოკი
- ბრტყელი ქარი ზღვარით
- ბრტყელი ქარი ზღვრის გარეშე
- ირიბქიმიანი ქარი ზღვარით
- ირიბქიმიანი ქარი ზღვრის გარეშე
- 11.2.5 — ბაზალტის პოლუფაბ ნიშნული
- 5.9.5 — სანიაღვრის ზედაპირის ნიშნული

სართული 9

გეგმა +28.15 ნიშნულზე

სანიაღვრე მილი

სანიაღვრე მილი

სანიაღვრე მილი

სანიაღვრე მილი

საპროექტო ნიშნული ბაზა

ბინა 09-1 55.0 m²
ბინა 09-2 52.8 m²
ბინა 09-3 52.6 m²
ბინა 09-4 52.6 m²
ბინა 09-5 59.4 m²
ბინა 09-6 59.4 m²
ბინა 09-7 52.6 m²
ბინა 09-8 52.0 m²
ბინა 09-9 53.4 m²
ბინა 09-10 55.0 m²
ბინა 09-11 57.6 m²
ბინა 09-12 57.3 m²
ბინა 09-13 36.8 m²
ბინა 09-14 68.2 m²
ბინა 09-15 68.9 m²
ბინა 09-16 35.8 m²
ბინა 09-17 57.3 m²
ბინა 09-18 106.9 m²
ბინა 09-19 40.1 m²

169.2 m² +28.15

სიბე-1 სიბე-2

კორექტირებული დეგანი

745 690 690 690 690 690 745 85 745 690 690 690 690 690 745

4,250 4,250

8,585

14 13 12 11 10 9 8 7 6 5 4 3 2 1

660 610 610 1,880

ზ შენიშვნა

ზრდები მოცემულია სანიტეგრებში

ა ქ ს ი ს ი

ქ. თბილისი. ყაზბეგის გაკაზირი №24

პროექტის დასახელება

მრავალფუნქციური კომპლექსი
ბოჭორმის ქ. №25-ში
II და III ბლოკი

ნახაზის დასახელება

გეგმა. +28.15 ნიშნულზე

ა ქ ს ი ს ი
ქ. თბილისი ყაზბეგის გაკაზირი №24
ტელ: (995 32) 24 17 18
Fax: (995 32) 24 17 17

სპარ. ხელმძღვ	ნ. ვოსულიშვილი
პროექტის ავტორი	გ. ასგასიშვილი
პროექტის ავტორი	
ვმ. კონსტრუქტორი	ა. გეროშვილი
კონსტრუქტორი	ი. გერძნიშვილი

Планировка +31.40 (отм. 32.32)

10 этажа жилого дома

Общая площадь квартир -10844.4 кв.м
Общая площадь квартир по этажу -321.4 кв.м
Общая площадь квартир по этажу -162.3 кв.м

Изм. №	Кол. №
	А-3

Условные обозначения

- Граница помещений общего пользования
- Граница квартиры
- Перегородки
- Несущие конструкции
- Оконный проем
- Дверной проем
- Оконный проем с ограждением высотой 1,2 м
- Оконный проем с ограждением высотой 1,5 м
- Витражное остекление
- Витражное остекление с ограждением высотой 1,2 м

Экспликация помещений

№	Наименование
1	Квартира
2	Общий коридор
3	Лестничная клетка
4	Лифтовой холл
5	Машинное отделение лифта
6	Электрощитовая
7	Помещение уборочного инвентаря
8	Помещение для хранения велосипедов
9	Помещение консьержа
10	Помещение охраны

Жилой дом №24
г. Ростов-на-Дону, ул. Вавилова, 24

Автономная система теплоснабжения
Жилой дом по ул. Вавилова, 24
II эт. III этап строительства

Планировка +31.40 (отм. 32.32)

Стадия | Лист | Листов
Р | 3 | 10

Разработано
Проверил
Н. контроль
ГИП

Ростов-на-Дону
ул. Вавилова, 24
тел.: (995 32) 24 17 18
Fax: (995 32) 24 17 17

Копировал | Формат А3

Изм. | Кол. уч. | Лист | № док. | Подпись | Дата

1 2 3 4 5 6 7 8 9 10 11 12 13 14

А Б В Г Д Е

610 | 610 | 660 | 1,880

Жилая секция

Жилая секция

Жилая секция

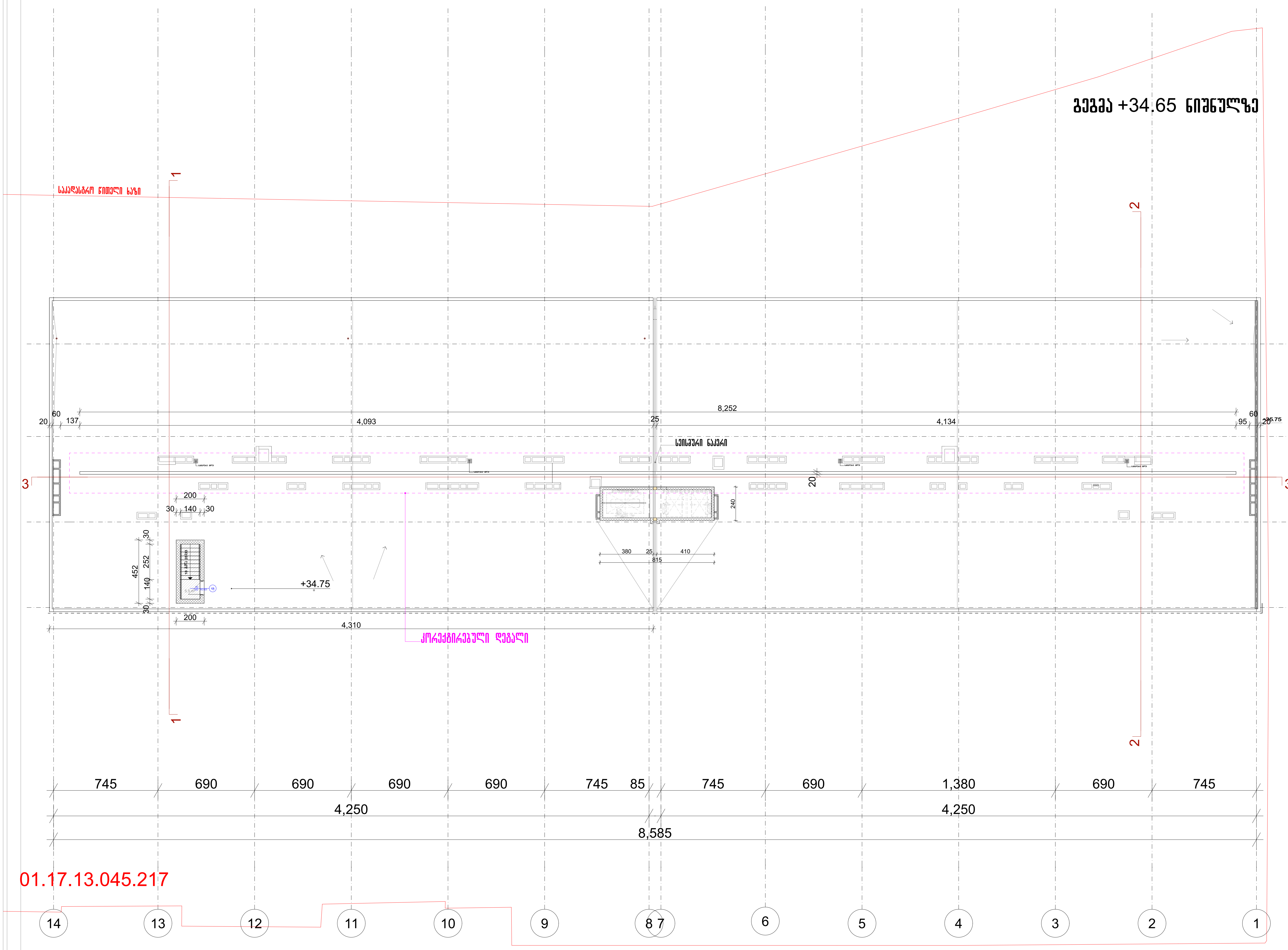

პრ. №	ნახ. №	A-3

სადარბაზოს ფართობი -5,5 კვ.მ

პირობითი აღნიშვნები

- მიწის ნაკვეთის საზღვარი
- რკ.ბეტონი
- აგური
- ბლოკი
- ტიხარი
- ერთფრთიანი კარი ზღურბლით
- ერთფრთიანი კარი ზღურბლის გარეშე
- ორფრთიანი კარი ზღურბლით
- ორფრთიანი კარი ზღურბლის გარეშე
- ი.მ.ნ იატაკის მოწყობის ნიშნული
- ს.ზ.ნ სტრუქტურის ზედაპირის ნიშნული

შენიშვნა

ზომები მოცემულია სანტიმეტრებში

აქსისი

ქ. თბილისი. ყაზბეგის გამზირი №24

პროექტის დასახელება

მრავალფუნქციური კომპლექსი
ბოჭორმის ქ. №25-ში
II და III ბლოკი

ნახაზის დასახელება

გეგმა +34.65 ნიშნულზე

აქსისი
ქ. თბილისი ყაზბეგის გამზირი №24
ტელ: (995 32) 24 17 18
Fax: (995 32) 24 17 17

საარ. ხელმძღვ	ნ. მოსულიშვილი
პროექტის ავტორი	გ. ასტახიშვილი
პროექტის ავტორი	
მთ. კონსტრუქტორი	ა. ბეროშვილი
კონსტრუქტორი	ი. ბერძენიშვილი

1 2 3 4 5 6 7 8 9 10 11 12 13 14

745 690 690 690 690 690 745 85 745 690 690 1,380 690 745

4,250 4,250

8,585

1 2 3

+36.60

+37.20

610 1,880 610 660

А Б В Г

Граница земельного участка

Ограждение

Ворота

Калитка

Въезд

Выезд

Пешеходный переход

Направление движения

Зона ограничения доступа

Зона ограничения доступа

Зона ограничения доступа