ს ა ე ქ ს პ ე რ ტ ო დ ა ს კ ვ ნ ა

ქ. თბილისში, დავით აღმაშენებლის ხეივანი №200, მისამართზე არსებულ მიწის ნაკვეთზე ს/კ:01.10.06.005.014 დაპროექტებული მრავალბინიანი შენობის (B სექტორის, B-1 შენობა) არქიტექტურული პროექტის „ტექნიკური რეგლამენტის – შენობა-ნაგებობის უსაფრთხოების წესების დამტკიცების თაობაზე“ საქართველოს მთავრობის 2016 წლის 28 იანვრის №41 დადგენილების მოთხოვნებთან შესაბამისობის დადგენის მიზნით

თ ბ ი ლ ი ს ი

2 0 2 6

საფუძველი: მშენებლობის ნებართვის გაცემისა და შენობა-ნაგებობის ექსპლუატაციაში მიღების წესისა და პირობების შესახებ“ საქართველოს მთავრობის 2019 წლის 31 მაისის №255 დადგენილება.

საპროექტო ობიექტის მისამართი: ქ. თბილისი, დავით აღმაშენებლის ხეივანი №200

მიწის ნაკვეთის საკადასტრო კოდი: 01.10.06.005.014

ობიექტის ფუნქციური დანიშნულება: მრავალბინიანი შენობა (B სექტორის, B-1 შენობა)

საპროექტო ორგანიზაცია: „სტუდიო 9“

პროექტის ავტორი: მამუკა ჩხაიძე

შენობა-ნაგებობათა უსაფრთხოების ექსპერტი: სპარტაკ მელიქიშვილი

დასკვნის გამოყენების წესები:

- საექსპერტო დასკვნა მოიცავს ტექნიკური რეგლამენტის - „შენობა-ნაგებობის უსაფრთხოების წესები“-ს დამტკიცების თაობაზე საქართველოს მთავრობის 2016 წლის 28 იანვრის #41 დადგენილებასთან შესაბამისობის შეფასებას და არ ეხება სხვა რაიმე ნორმატიულ თუ ინდივიდუალურ აქტებთან შესაბამისობის ანალიზს.

- საექსპერტო დასკვნაში გამოყენებული ტერმინები შეესაბამება შენობა-ნაგებობის უსაფრთხოების წესებში გამოყენებულ ტერმინებს და უნდა განიმარტოს აღნიშნული წესების მიხედვით.

- საპროექტო ობიექტის შეფასება განხორციელდა დამკვეთის მიერ მოწოდებულ არქიტექტურულ პროექტზე დაყრდნობით. არქიტექტურულ პროექტში, ასევე მშენებლობის პროცესში და ექსპლუატაციის შემდგომ განხორციელებული ისეთი სახის ცვლილება, რომელიც შეთანხმებული არაა ექსპერტთან ავტომატურად გამოიწვევს გაცემული საექსპერტო დასკვნის გაუქმებას.

- არქიტექტურული პროექტში ისეთი ცვლილება, რომელიც შეუსაბამობაში მოდის წინამდებარე დასკვნის ნაწილებთან, შეთანხმებული უნდა იყოს ექსპერტთან.

- ექსპერტი პასუხს აგებს მხოლოდ არქიტექტურული პროექტის ტექნიკურ რეგლამენტთან შესაბამისობაზე და არა მის განხორციელებაზე ან/და მშენებლობის პროცესში, ასევე ექსპლუატაციის შემდგომ მისგან გადახვევაზე.

- ექსპერტიზისათვის გადმოცემული დოკუმენტაციის სისწორეზე და რეალობასთან შესაბამისობაზე პასუხისმგებლობა ეკისრება მომწოდებელ მხარეს.

ექსპერტიზისათვის გადმოცემული მასალის ჩამონათვალი:

1. განმარტებითი ბარათი;
2. შენობა-ნაგებობის უსაფრთხოების წესებთან შესაბამისობის ანალიზი;
3. პირობითი აღნიშვნები;
4. სიტუაციური გეგმა;
5. დასაგეგმარებელი მიწის ნაკვეთის გეგმა;
6. დასაგეგმარებელი შენობის ყველა სართულის გეგმა *(არქიტექტურული ნაწილი)*;
7. მიწის საკონტროლო დონის გამოთვლის გეგმა *(არქიტექტურული ნაწილი)*;
8. დასაგეგმარებელი შენობის ფასადები *(არქიტექტურული ნაწილი)*;
9. დასაგეგმარებელი შენობის ჭრილი *(არქიტექტურული ნაწილი)*;
10. გზა-კიბის დეტალური ნახაზები *(არქიტექტურული ნაწილი)*;
11. აივნის მოაჯირის და გარე გზა-კიბის დეტალური ნახაზები *(არქიტექტურული ნაწილი)*;
12. ლიფტის შახტისა და კაბინის დეტალიზაცია *(არქიტექტურული ნაწილი)*;
13. პანდუსის დეტალური ნახაზები *(არქიტექტურული ნაწილი)*;
14. ბორდიურის პანდუსის დეტალური ნახაზები *(არქიტექტურული ნაწილი)*;
15. გარე კედლების დეტალური ნახაზები *(არქიტექტურული ნაწილი)*;
16. სახურავის ანაწყობის დეტალური ნახაზები *(არქიტექტურული ნაწილი)*;
17. კარის დეტალური ნახაზები *(არქიტექტურული ნაწილი)*;
18. დასაგეგმარებელი შენობის ყველა სართულის გეგმა *(დაკავებულობის და გასასვლელი საშუალებების ნაწილი)*;
19. დასაგეგმარებელი შენობის ჭრილი *(დაკავებულობის და გასასვლელი საშუალებების ნაწილი)*;
20. დასაგეგმარებელი შენობის ყველა სართულის გეგმა *(ხანძარსაწინააღმდეგო ნაწილი)*;
21. დასაგეგმარებელი შენობის ჭრილი *(ხანძარსაწინააღმდეგო ნაწილი)*;
22. კონსტრუქციული ტიპის დეტალები *(ხანძარსაწინააღმდეგო ნაწილი)*;
23. დასაგეგმარებელი შენობის ყველა სართულის გეგმა *(მისაწვდომობის ნაწილი)*;
24. წყალსადენი მოწყობილობების დეტალური ნახაზები *(მისაწვდომობის ნაწილი)*;
25. ნიშნების დეტალური ნახაზები

დასკვნის სარჩევი:

გამოყენების და დაკავებულობის კლასიფიცირების შეფასება ---------- 1

შენობის ზოგადი სიმაღლისა და ფართობის შეფასება ---------- 2

კონსტრუქციის ტიპის შეფასება ---------- 3

ავტომობილებთან დაკავშირებული დაკავებულობების შეფასება ---------- 4

ცეცხლისა და კვამლისგან დაცვის საშუალებების (გამმიჯნავების) შეფასება ---------- 5

ხანძარსაწინააღმდეგო დაცვის სისტემების შეფასება ---------- 6

გასასვლელი საშუალებების შეფასება ---------- 7

მისაწვდომობის შეფასება ---------- 8

შიგა გარემოს შეფასება ---------- 9

გარე კედლების შეფასება ---------- 10

სახურავის ანაწყობების და სახურავზედა ნაგებობების შეფასება ---------- 11

წყალსადენი სისტემების შეფასება ---------- 12

ლიფტების შეფასება ---------- 13

სახანძრო და საავარიო სამაშველო ტექნიკის გადაადგილებისა და შენობა - ნაგებობასთან მისასვლელი გზების შეფასება---------- 14

პროექტის ზოგადი აღწერა:

საპროექტო მიწის ნაკვეთი მდებარეობს ქალაქ თბილისში. დავით აღმაშენებლის ხეივანი №200, მისამართზე არსებულ მიწის ნაკვეთზე ს/კ: 01.10.06.005.014

საპროექტო ტერიტორია ხასიათდება სწორი რელიეფით, მიწის ნაკვეთის ფართობია 29641.0 კვ.მ. ტერიტორიას გარშემო ემიჯნება სატრანსპორტო ქუჩათა ქსელი - დასავლეთის მხრიდან ფარნავაზ მეფის გამზირი, ხოლო აღმოსავლეთის მხრიდან დავით აღმაშენებლის ხეივანი. შესაბამისად საპროექტო ტერიტორიაზე მოხვედრა შესაძლებელია როგორც დავით აღმაშენებლის ხეივნიდან, ასევე ფარნავაზ მეფის გამზირიდან.

საპროექტო ტერიტორიაზე შეთანხმებულია განაშენიანების რეგულირების გეგმა ბრძანება №411, გაცემის თარიღი: 23/09/2025.

მიწის ნაკვეთზე დაპროექტებულია სამი ბლოკი (B სექტორის, B-1; B-2 და B-3 შენობა).

განაშენიანების რეგულირების გეგმის მიხედვით, B სექტორის მიწის დონის ქვედა სართულებზე B-1 და B-2 (B-3 შენობისათვის არ არის განსაზღვრული ავტოსადგომების მოწყობა) შენობებს გააჩნია 2 დონეზე განთავსებული შემოზღუდული ავტოსადგომი გარაჟი.

B-1 ბლოკი მიწის დონის ზევით B-1 35 სართულიანია, B-2 ბლოკი 17 სართულიანია, ხოლო B-3 ბლოკი 4 სართულიანია.

საპროექტო შენობის გარე კედლების სამშენებლო მასალად გამოყენებულია იტონგის 200 მმ-იანი D350 ბლოკი, რომელსაც აკრავს 30 მმ სისქის ქვა-ბამბა (მინერალური ბამბა). გარე კედლები შეილესება და შეიღებება საფასადე საღებავით.

1 გამოყენების და დაკავებულობის კლასიფიცირების შეფასება:

- **შენობის თითოეული ნაწილი დაკავებულობის და გამოყენების მიხედვით კლასიფიცირებულია 302 ქვეთავის შესაბამისად.**
- **შენობაში გამოყენებულია შემდეგი დაკავებულობის ჯგუფები:**

მცირე საფრთხის შემცველი სასაწყობო ჯგუფი სწ-2

-6.60 და -3.30 ნიშნულებზე განთავსებული შემოზღუდული ავტოსადგომი გარაჟები.

<u>შეესაბამება 311.3 ქვეთავს.</u>

საქმიანი ჯგუფი სქ

+0.15 ნიშნულზე განთავსებული ხანძრის მართვის ცენტრი.

შეესაბამება 304.1 ქვეთავს.

სავაჭრო ჯგუფი სვ

+0.15 ნიშნულზე განთავსებული სავაჭრო/კომერციული ფართობი.

შეესაბამება 309.1 ქვეთავს.

საცხოვრებელი ჯგუფი სც-2

+5.15 დან **+114.05** ნიშნულის ჩათვლით 34 სართულზე განთავსებული საცხოვრებელი ბინები ხანგრძლივად დამკავებლებისათვის.

- შეესაბამება 310.4 ქვეთავს.

დამხმარე და სხვადასხვა დანიშნულების ჯგუფი დს

-6.60 ნიშნულზე (“ნ-ჟ“ და “1-2“ ღერძების კვეთაზე, სამივე ბლოკისათვის) გათვალისწინებულია სასმელი წყლის ტუმბოების და ავზის ოთახები;

-3.30 ნიშნულზე (“დ-თ“ და “1-2“ ღერძების კვეთაზე, სამივე ბლოკისათვის) გათვალისწინებულია სახანძრო ტუმბოების და ავზის ოთახები; ასევე ტექ. დანადგარების ოთახები.

+5.15 დან **+114.05** ნიშნულის ჩათვლით 34 სართულზე განთავსებული მრიცხველების ოთახები.

შენობისგან დამოუკიდებლად განთავსებული გენერატორი.

- შეესაბამება 312.1 ქვეთავს.

- **თითოეული სივრცისთვის მინიჭებული დაკავებულობის დატვირთვის ფაქტორი შეესაბამება 1004.1.2 ცხრილს:**
  - სავაჭრო-კომერციული სივრცისთვის----------2,8 მთლიანი
  - ავტოსადგომებისთვის----------18,6 მთლიანი
  - საცხოვრებელი ბინებისთვის ---------- 18,6 მთლიანი
  - ხანძრის მართვის ცენტრისთვის---------- 9,3 მთლიანი
  - ტექნიკური დანადგარების ოთახებისთვის---------- 27,9 მთლიანი
- ზემოაღნიშნული ფაქტორების მიხედვით არის დაანგარიშებული დაკავებულობის დატვირთვა, კერძოდ, იატაკის ფართობი გაყოფილია დაკავებულობის დატვირთვის ფაქტორზე. გეგმებზე დატანილი თითოეული სივრცის დაკავებულობის დატვირთვა სწორად არის განხორციელებული

2 შენობის ზოგადი სიმაღლის და ფართობის შეფასება:

- საპროექტო შენობის მიწის დონის ზედა და ქვედა სართულების, ასევე შენობის სიმაღლის განსასაზღვრად განისაზღვრა მიწის დონე, რომელიც გამოთვლილ იქნა შენობასა და მიწის ნაკვეთის საზღვარს შორის 1,8 მ-მდე ფარგლებში მოქცეული ფართობის ყველაზე დაბალი ნიშნულების მიხედვით.
- საპროექტო შენობის სიმაღლე მიწის დონიდან განსაზღვრულია 117.60 მეტრით
- შენობის ყველაზე მაღალი დაკავებული იატაკი სახანძრო მანქანის ყველაზე დაბალი მისადგომიდან მდებარეობს 114.05 მ სიმაღლეზე (სახანძრო-ტექნიკური სიმაღლე).
- საპროექტო შენობა არის მაღლივი, შესაბამისად საპროექტო შენობას ეხება მაღლივი შენობების გარკვეული რეგულაციები, რაც „წესების“ თანახმად დადგენილია 37.0 მ-ზე მაღლა და არაუმეტეს 130.0 მ მდებარე დაკავებული იატაკის მქონე შენობებისთვის.
- საპროექტო შენობას გააჩნია 35 მიწის დონის ზევით და 2 მიწის დონის ქვევით განთავსებული სართული.
- სწორად არის განსაზღვრული მიწის საკონტროლო დონე.
- საპროექტო შენობა შეესაბამება 503-ე ცხრილს, თითოეულ სართულზე დაკავებულობის ჯგუფის, ფართობის, სართულიანობის, სიმაღლის და კონსტრუქციის ტიპის მიხედვით.

3 კონსტრუქციის ტიპის შეფასება:

- საპროექტო შენობის კონსტრუქციის ტიპი **(I-A)** შენობის სიმაღლის, სართულიანობის, დაკავებულობის ჯგუფის და თითოეულ სართულზე დაკავებულობის ჯგუფების ფართობის გათვალისწინებით, სწორად არის შერჩეული. **I-A** ტიპის კონსტრუქციული ელემენტებისადმი მოთხოვნები უნდა განისაზღვროს 601 ქვეთავის შესაბამისად.
- შენობის ძირითადი სტრუქტურული ჩარჩოს, მზიდი კედლების, იატაკის კონსტრუქციის და არაძირითადი ნაწილების, სახურავის კონსტრუქციის და არაძირითადი ნაწილების ცეცხლმედეგობის მინიმალური ხარისხი შეესაბამება 601-ე ცხრილის მოთხოვნებს და შენობის ასეთი ელემენტების, კომპონენტების და ანაწყობების ცეცხლმედეგობის ხარისხები განსაზღვრული 721 ქვეთავის მიხედვით.

  ძირითადი სტრუქტურული ჩარჩო ---------- 3 სთ.

  გარე და შიგა მზიდი კედლები ---------- 3 სთ.

  იატაკის კონსტრუქცია და არაძირითადი ნაწილები ---------- 2 სთ.

  სახურავის კონსტრუქცია და არაძირითადი ნაწილები ---------- 1.5 სთ.

- რაც შეეხება შენობის გარე არამზიდ კედლებს, პროექტით დაცულია ცეცხლმედეგობის ხარისხის მოთხოვნები, რომელიც შეესაბამება 602 ცხრილის და 705.8.5 ქვეთავის მოთხოვნებს.

შენიშვნა: *I ტიპის კონსტრუქციებში შენობის ძირითადი სტრუქტურული ჩარჩო, მზიდი კედლები, იატაკის კონსტრუქცია და არაძირითადი ნაწილები, ასევე სახურავის კონსტრუქცია და არაძირითადი ნაწილები არაწვადი მასალის უნდა იყოს.*

4	ავტომობილებთან დაკავშირებული დაკავებულობების შეფასება:

- საპროექტო შენობაში მოწყობილია შემოზღუდული ავტოსადგომი გარაჟები -6.60 და -3.30 ნიშნულებზე.
- ავტოსადგომი გარაჟები კლასიფიცირებულია როგორც საზოგადოებრივი დანიშნულების ავტოსადგომი, თანახმად 406.4 ქვეთავისა.
- ავტომობილებისა და ფეხით მოსიარულეთათვის განკუთვნილ ფართობებზე იატაკის დონიდან თავისუფალი სიმაღლე არ არის 2.15 მ-ზე ნაკლები, რაც აკმაყოფილებს 406.4.1 ქვეთავის მოთხოვნას.
- შემოზღუდული ავტოსადგომები მომიჯნავე დაკავებულობებისგან გამიჯნულია 508.1 ქვეთავის შესაბამისად.
- შემოზღუდული ავტოსადგომები უზრუნველყოფილია მექანიკური განიავების სისტემით, რაც აკმაყოფილებს 406.6.2 ქვეთავის მოთხოვნას.
- შემოზღუდული ავტოსადგომები უზრუნველყოფილია ავტოსაშხეფი სისტემით, 406.6.3 და 903.2.10 ქვეთავის მოთხოვნის შესაბამისად.
- ავტოსადგომებზე ავტომობილისთვის განკუთვნილი ადგილის ზომები შეესაბამება 406.9.3 ქვეთავის მოთხოვნებს, კერძოდ თითოეული სტანდარტული ავტოსადგომის სიგანე უტოლდება 2.5 მეტრს, ხოლო სიგრძე 5.5 მეტრს.
- საავტომობილო გზისა და პანდუსის მოხვევის რადიუსები აკმაყოფილებს 406.9.4.2-ე ქვეთავის მოთხოვნას და უტოლდება 3.5 მეტრს.
- ავტოსადგომზე თითოეული ავტომობილისათვის განკუთვნილი გასავლელის სიგანე აკმაყოფილებს 406.9.4.3.1 ცხრილის მოთხოვნებს და შეადგენს სულ მცირე 5.5 მეტრს.
- საავტომობილო პანდუსის დახრის პროცენტი აკმაყოფილებს 406.9.4.4 ქვეთავის მოთხოვნებს.
- ავტომობილისთვის განკუთვნილ თითოეულ ადგილს აქვს ინდივიდუალური და მარტივი მისადგომები, რაც შეესაბამება 406.9.4.5 ქვეთავის მოთხოვნას.
- ავტოსადგომებზე ავტომობილებისთვის განკუთვნილი ადგილები დახაზულია, თანახმად 406.9.4.6 პუნქტისა.
- ავტოსადგომებთან მისადგომი ითვალისწინებს ორმხრივ შესასვლელ/გასასვლელიან საავტომობილო გზას და პანდუსს, რაც აკმაყოფილებს 406.9.4.7 ქვეთავის მოთხოვნას. (სიგანე სულ მცირე 6.0 მ).
- ავტოსადგომის თითოეულ დონეზე შშმ პირთათვის გათვალისწინებული ავტომობილის სადგომების რაოდენობა შეესაბამება 1106.1 ცხრილს, ხოლო გაბარიტები „მისაწვდომობის ეროვნულ სტანდარტებს“.

- შემოზღუდული ავტოსადგომის პანდუსები დაცულია კვამლსაწინააღმდეგო დარაბით, წევის საწინააღმდეგო ფარითა და ახლო-ახლო განლაგებული საშხეფეებით (დრენჩერის ფარდა).

5	ცეცხლისა და კვამლისგან დაცვის საშუალებების (გამმიჯნავების) შეფასება:

- საპროექტო შენობის კონსტრუქციის ტიპიდან (I-A) გამომდინარე შენობის ყველა იატაკის კონსტრუქციას უნდა გააჩნდეს 2 საათიანი ცეცხლმედეგობის ხარისხი (ცხრილი 601), რაც პროექტით გათვალისწინებულია და შესაბამისად დაკავებულობების აუცილებელი თარაზული გამიჯვნის მოთხოვნები, რაც 508.4 ცხრილში საათების მიხედვითაა დადგენილი, დაცულია.
- აივნები და მსგავსი ტიპის ნაშვერები, რომლებიც გარე კედლის მიღმა გრძელდება, არ უახლოვდება ხანძარსაწინააღმდეგო მანძილის ასათვლელ ხაზს 705.2 ცხრილში მითითებულ მანძილზე მეტად. რაც შეეხება ნაშვერების 1406 ქვეთავთან შესაბამისობის საკითხს, აივნები დამზადებული არ არის წვადი მასალებისაგან, შესაბამისად აღნიშნული ქვეთავის მოთხოვნები ასეთ დეტალებზე არ ვრცელდება.
- გარე კედლებში არსებული ღიობები შვეულად გამიჯნულია 705.8.5 ქვეთავის მოთხოვნების შესაბამისად, შვეული გამიჯვნა უზრუნველყოფილია 1 საათიანი ცეცხლმედეგობის 90 სმ-ზე მეტი სიმაღლის გარე კედლებით და 76 სმ-ზე მეტი, 2 საათიანი ცეცხლმედეგობის კონსოლური ნაშვერებით.
- გარე კედლის ღიობების მაქსიმალური ფართობი ხანძარსაწინააღმდეგო მანძილისა და ღიობის დაცვის ხარისხის მიხედვით შეესაბამება 705.8 ცხრილის მოთხოვნებს.
- შენობას არ მოეთხოვება პარაპეტი 705.11 ქვეთავის მესამე გამონაკლისის თანახმად.
- შახტებისაგან შენობის ფართობების გამმიჯნავი წარმოადგენს ცეცხლმედეგ ზღუდეებს, რომელთა ცეცხლმედეგობის ხარისხი უტოლდება 2 საათს, რაც შეესაბამება 707.3.1, 713.2 და 713.4 ქვეთავების მოთხოვნას.
- შიგა გასასვლელის გზა-კიბეები და ვესტიბიულები შემოზღუდულია ცეცხლმედეგი ზღუდეებით, რომელთა ცეცხლმედეგობის ხარისხი უტოლდება 2 საათს, რაც შეესაბამება 707.3.2 და 1022.2 ქვეთავების მოთხოვნას.
- 1022.5 ქვეთავის მოთხოვნის შესაბამისად, არქიტექტურული პროექტის მიხედვით შიგა გასასვლელის გზა-კიბეებსა და პანდუსებს არ კვეთს ღიობები და გაყვანილობები გარდა აუცილებელი გასასვლელი კარისა, მოწყობილობებისა და გაყვანილობებისა, რომლებიც სჭირდება დამოუკიდებელ განიავებას, სახანძრო მილდგარებს და ავარიულ განათებას.
- *შენიშვნა: <u>გასასვლელთან მისადგომის გზა-კიბეების შემომზღუდავების გაყვანილობები დაცული უნდა იყოს 714-ე ქვეთავის შესაბამისად.</u>*
- *გაფრთხილება: <u>გასასვლელთან მისადგომის გზა-კიბეების შემომზღუდავებში აკრძალულია ისეთი გაყვანილობები, რომლებიც არ არის აუცილებელი გასასვლელთან მისადგომის გზა-კიბეების შემომზღუდავისთვის.</u>*
- 1023.6 ქვეთავის მოთხოვნის შესაბამისად, არქიტექტურული პროექტის მიხედვით გასასვლელის გზა-დერეფანს არ კვეთს ღიობები და გაყვანილობები გარდა აუცილებელი გასასვლელი

კარებისა, მოწყობილობებისა და გაყვანილობებისა, რომელიც საჭიროა დამოუკიდებელი განიავებისთვის, საშხეფის მილსადენების, სახანძრო მილდგარების და ავარიული განათებისთვის საჭირო გაყვანილობებისა.

- *შენიშვნა: გაყვანილობები დაცული უნდა იყოს 714-ე ქვეთავის შესაბამისად.*
- *გაფრთხილება: აღნიშნული მოთხოვნები გათვალისწინებულ იქნას საინჟინრო პროექტებში.*
- დაკავებულობების აუცილებელი გამიჯვნა აკმაყოფილებს 508.4 ცხრილის მოთხოვნებს.
- საპროექტო შენობა დაყოფილია ცეცხლისაგან დაცულ ფართობებად და ასეთი სახის გამიჯვნა უზრუნველყოფილია 707.3.10 ცხრილის მოთხოვნათა გათვალისწინებით.
- საცხოვრებელი ერთეულების გამმიჯნავი კედლები წარმოადგენს ცეცხლმედეგ ტიხრებს, რაც შეესაბამება 708.1 და 420.2 ქვეთავების მოთხოვნებს. ასეთი ტიხრების ცეცხლმედეგობის ხარისხი უტოლდება 1 საათს, თანახმად 708.3 ქვეთავისა.
- საცხოვრებელი ერთეულების მომსახურე დერეფნის კედლები წარმოადგენს ცეცხლმედეგ ტიხრებს, რომელთა ცეცხლმედეგობა უტოლდება 1 საათს, რაც აღემატება 708.1 ქვეთავის და 1018.1 ცხრილის მოთხოვნას.
- თარაზულ ანაწყობში არსებული ყველა შვეული ღიობი მთლიანად შახტის შემომზღუდავშია მოქცეული, რაც შეესაბამება 712.1.1 ქვეთავის მოთხოვნას.
- ლიფტებს ყველა სართულზე ემსახურება ვესტიბიული (ტამბური). ასეთი ვესტიბიულის (ტამბური) კედლები წარმოადგენს ცეცხლმედეგ ზღუდეებს, რომელთა ცეცხლმედეგობა უტოლდება 2 საათს, ხოლო ასეთ კედელში მოწყობილი კარის ცეცხლმედეგობა განსაზღვრულია 90 წუთით.
- კარის ღიობების ცეცხლისაგან დამცავი ანაწყობების ცეცხლმედეგობის ხარისხი განსაზღვრულია 716.5 ცხრილის შესაბამისად.
- შემოზღუდული ავტოსადგომის პანდუსები დაცულია კვამლსაწინააღმდეგო დარაბით, წევის საწინააღმდეგო ფარითა და ახლო-ახლო განლაგებული საშხეფეებით (დრენჩერის ფარდა).

6	ხანძარსაწინააღმდეგო დაცვის სისტემების შეფასება:
	ავტოსაშხეფი სისტემა:

- **403.3 ქვეთავის მოთხოვნის თანახმად, ავტოსაშხეფი სისტემით უზრუნველყოფილია მთლიანი შენობა** გარდა იმ ფართობებისა, სადაც „წესების“ მიხედვით განსაზღვრული არ არის.
- **903.2.8 ქვეთავის მე-2 გამონაკლისის თანახმად,** მრავალბინიანი საცხოვრებელი მაღლივი შენობის საცხოვრებელ ერთეულებში (ბინებში) ავტოსაშხეფი სისტემის დაყენება აუცილებელი არ არის და არც პროექტით არ არის გათვალისწინებული.
- **903.3.1.1.1 ქვეთავის თანახმად,** ტექნიკური დანადგარებისთვის განკუთვნილ ოთახში, სადაც საშხეფების დაყენება სასურველი არ არის მათი შემცველობიდან გამომდინარე, გათვალისწინებულია ალტერნატიული ავტომატური ცეცხლსაქრობი სისტემა.

სახანძრო მილდგარების სისტემა:

- 905.3.1 ქვეთავის თანახმად III კლასის სახანძრო მილდგარების სისტემები უნდა დააყენონ მთელ შენობაში, თუ ყველაზე მაღალი სართულის იატაკის დონე 9,0 მეტრით ზემოთაა სახანძრო ავტომობილის მისადგომი ყველაზე დაბალი დონიდან. მილდგარები საპროექტო დოკუმენტაციით გათვალისწინებულია შენობაში.
- თანახმად 905.6 ქვეთავისა, III კლასის სახანძრო მილდგარების სისტემების სახელოს მისაერთებლები უნდა განთავსდეს 905.4 ქვეთავში I კლასის და 905.5 ქვეთავში II კლასის სახანძრო მილდგარებისათვის განსაზღვრულ ადგილებში.

  თანახმად 905.4 ქვეთავისა:

  - გზა-კიბეზე სახელოს მისაერთებელი უნდა მდებარეობდეს მიწის დონის ზემოთ და ქვემოთ ყოველი იატაკის დონეზე. სახელოს მისაერთებლები უნდა მდებარეობდეს იატაკებს შორის არსებულ შუალედურ დონეზე, თუ სხვაგვარად შეთანხმებული არაა სახანძრო-სამაშველო დანაყოფთან; წარმოდგენილი პროექტით, I კლასის მილდგარები განთავსებულია გზა-კიბეების საზღვრებში, შუალედურ დონეზე არსებულ ბაქნებზე.
  - მისაერთებელი უნდა განთავსდეს გზა-კიბის ყველაზე მაღალ ბაქანთან, რომელიც სახურავს უკავშირდება კიბით, რაც საპროექტო დოკუმენტაციით დაცულია. I კლასის მილდგარი განთავსებულია სახურავის გასასვლელთან არსებულ ბაქანზე.

  გასათვალისწინებელია, რომ I კლასის სისტემის საშუალებით სახანძრო-სამაშველო დანაყოფები 77 მმ სახანძრო სახელოს უერთებენ ქანჩს. ეს სისტემა განკუთვნილია მათთვის, ვინც იცის, როგორ მართოს ძლიერი ჭავლი ხანძრის დროს.

  თანახმად 905.5 ქვეთავისა:

  - I კლასის სახანძრო მილდგარების სახელოს მისაერთებლები უნდა იყოს ადვილად მისადგომი და ისე განლაგებული, რომ შენობის ყველა ნაწილი მოექცეს 30 მ სიგრძის სახელოზე მიმაგრებული თავაკიდან 9,0 მ-ის საზღვრებში. აღნიშნული მოთხოვნა წარმოდგენილი პროექტით დაცულია. II კლასის სახანძრო მილდგარები საპროექტო დოკუმენტაციით გათვალისწინებულია საცხოვრებელი ბინების სართულებზე, საერთო სარგებლობის დერეფნის საზღვრებში და მიწის დონის ქვედა სართულებზე.

  გასათვალისწინებელია, რომ II კლასის სისტემის საშუალებით 51 მმ სახანძრო ონკანიდან წყალი მიეწოდება უპირველესად შენობაში მყოფთ ან სახანძრო-სამაშველო დანაყოფს თავდაპირველი რეაგირებისთვის.

  შენიშვნა: *სახანძრო მილდგარების ადგილმდებარეობა დაზუსტდეს საინჟინრო პროექტში და შეთანხმდეს საგანგებო სამსახურთან.*

ხელის ცეცხლმაქრები:

- 906 ქვეთავის მოთხოვნის შესაბამისად, ხელის ცეცხლმაქრები გათვალისწინებულია შენობის ყველა სართულზე.

კვამლის საკონტროლო სისტემები:

- 909.20 და 1022.10 ქვეთავების მოთხოვნის შესაბამისად, გზა-კიბეებს ყველა სართულზე ემსახურება მექანიკურად განიავებადი და ჰაერის დაწნევის სისტემით აღჭურვილი ვესტიბიული (ტამბური). ვესტიბიულების მინიმალური ზომა აკმაყოფილებს 909.20.1 ქვეთავის მოთხოვნას. შიგა-გასასვლელის გზა-კიბის ვესტიბიული მომიჯნავე სივრცისგან გამიჯნულია ცეცხლმედეგი ზღუდეებით, რომელთა ცეცხლმედეგობა უტოლდება 2 საათს. აღნიშნული აკმაყოფილებს 909.20.2 ქვეთავის მოთხოვნას. გზა-კიბის კარის ანაწყობის ცეცხლმედეგობის ხარისხი უტოლდება 90 წუთს.
- თითოეული ლიფტის შახტა და ლიფტის ფოიე/ტამბურები უზრუნველყოფილია მექანიკური განიავებითა და ჰაერის დაწნევის სისტემით, რაც დასაშვებია 713.14.1 ქვეთავის მე-6 გამონაკლისით.
- შემოზღუდული ავტოსადგომები და საცხოვრებელი სართულების საერთო სარგებლობის დერეფნები აღჭურვილია კვამლსაწინააღმდეგო ვენტილაციით.
- შემოზღუდული ავტოსადგომის სართულების დამაკავშირებელი ღიობები (პანდუსები) დაცულია კვამლსაწინააღმდეგო დარაბით, წევის საწინააღმდეგო ფარითა და ახლო-ახლო განლაგებული საშხეფეებით 1009.3 ქვეთავის მე-4 გამონაკლისის შესაბამისად.

სახანძრო განგაშის და ცეცხლაღმომჩენი სისტემები:

- 907.2.9.1 ქვეთავის მოთხოვნის თანახმად, შენობაში გათვალისწინებულია სახანძრო განგაშის ხელით სამართავი სისტემა, **რომელიც ააქტიურებს დამკავებელთა შეტყობინების სისტემას**. სისტემის ხელით გასააქტიურებელი კოლოფები განთავსებულია თითოეული სართულის მომსახურე გასასვლელიდან 1.5 მეტრის საზღვრებში და მათთან მისადგომად არაა საჭირო 60 მეტრზე მეტი მანძილის გავლა, რაც შეესაბამება 907.4.2.1 ქვეთავს.
- ავტოსადგომებში, სვაჭრო ფართობებზე და საცხოვრებელი სართულების საერთო სარგებლობის დერეფნებში, დამკავებელთა შეტყობინების სისტემასთან ერთად მოწყობილია **მხედველობითი განგაშის მოწყობილობები,** რაც შეესაბამება 907.5.2.3.1 ქვეთავის მოთხოვნას.
- სც-2 ჯგუფის საძინებლებში და საძინებლების შესასვლელებთან განთავსებულია **კვამლზე მორეაგირე მაუწყებლის მოწყობილობები,** რაც შეესაბამება 907.2.11.2 ქვეთავის მოთხოვნას.
- 907.5.2.2 ქვეთავის თანახმად, შენობაში გათვალისწინებული **საგანგებო ხმოვანი განგაშის საკომუნიკაციო სისტემა**, რაც აკმაყოფილებს 403.4.4 ქვეთავების მოთხოვნას.
- *<u>შენიშვნა:</u> აუცილებელი საგანგებო ხმოვანი განგაშის საკომუნიკაციო სისტემები უნდა დაგეგმარდეს და დააყენონ NFPA 72-ის შესაბამისად. ცეცხლის ავტომატური ნებისმიერი აღმომჩენის, საშხეფის წყლის ჭავლის მარეგულირებელი მოწყობილობის ან სახანძრო განგაშის ხელით სამართავი კოლოფის ამუშავებისას ავტომატურად უნდა გამოიცეს სიგნალი, რომელსაც მოჰყვება ხმოვანი ინსტრუქცია, თუ როგორ უნდა განხორციელდეს საერთო ან ეტაპობრივი ევაკუაცია. მაღლივ შენობებში სისტემა უნდა მუშაობდეს, სულ მცირე, იმ იატაკზე, სადაც გააქტიურდა განგაში, ასევე, - ამგვარი იატაკის ზემოთ და ქვემოთ. რუპორები უნდა განთავსდეს მთელ შენობაში რადიოგამოძახების ზონების მიხედვით. რადიოგამოძახების ზონები უნდა მოეწყოს, სულ მცირე, ქვემოთ ჩამოთვლილ ადგილებში:*
    1. ლიფტების ჯგუფთან;

2. გასასვლელის გზა-კიბეებზე;

3. ყოველ იატაკზე/სართულზე;

4. თავშესაფრის ფართობებზე.

- 909.20.6 ქვეთავის მოთხოვნის თანახმად, სახანძრო განგაშის, მექანიკური განიავების და ჰაერის დაწნევის სისტემა, უნდა ამოქმედდეს კვამლაღმომჩენებით.
- 907.2.13.1 ქვეთავის მოთხოვნის თანახმად, საპროექტო შენობის ყველა სართულზე გათვალისწინებულია **კვამლის ავტომატური აღმომჩენები,** რომლითაც (სახანძრო განგაშის სისტემასთან ერთად) უნდა გააქტიურდეს ლიფტის დაწნევის სისტემა, რაც შეესაბამება 909.21.6 ქვეთავის მოთხოვნას.
- 907.2.13.1.2 ქვეთავის მოთხოვნის შესაბამისად, შენობაში გათვალისწინებულია **არხის კვამლაღმომჩენები.**
- 907.2.13.2 ქვეთავის მოთხოვნის შესაბამისად, შენობაში გათვალისიწნებულია **სახანძრო განყოფილებასთან კავშირის სისტემა.**

  <u>შენიშვნა:</u> სახანძრო განყოფილების სადენიანი კავშირის სისტემა NFPA 72-ის შესაბამისად უნდა დაგეგმარდეს და დააყენონ. ასეთი სისტემით 911-ე ქვეთავის შესაბამისი სახანძრო მართვის ცენტრი უნდა უკავშირდებოდეს ლიფტებს, ლიფტების ფოიეებს, საავარიო და სათადარიგო ელექტრომომარაგების აპარატურისათვის განკუთვნილ ოთახებს, სახანძრო ტუმბოების ოთახებს, თავშესაფრის ფართობებსა და შემოზღუდული გასასვლელის გზა-კიბეებს. სახანძრო განყოფილებასთან კავშირის მოწყობილობა უნდა განთავსდეს ყოველი იატაკის დონეზე შემოზღუდული გასასვლელის გზა-კიბის საზღვრებში.

- 1007.6.3 ქვეთავის მოთხოვნის თანახმად, **ორმხრივი კავშირის სისტემა** გზა-კიბის საზღვრებში თავშესაფრის ფართობთან და ლიფტის ბაქნებთან 1007.8 ქვეთავის შესაბამისად.

სახანძრო ტუმბოები:

საპროექტო შენობის -3.30 ნიშნულზე განთავსებულია სახანძრო ტუმბოების ოთახი.

913.2.1 ქვეთავის მოთხოვნის თანახმად, სახანძრო ტუმბოების ოთახი ყველა სხვა ფართობისგან გამიჯნულია 2 საათიანი ცეცხლმედეგი ზღუდეებით, ხოლო ღიობი დაცულია 90 წუთიანი ცეცხლმედეგობის კარით.

ხანძრის მართვის ცენტრი:

- 911.1 ქვეთავის მოთხოვნის თანახმად, ვინაიდან საპროექტო შენობის სახანძრო-ტექნიკური სიმაღლე 37 მეტრზე მეტია, შენობის პირველ სართულზე, „დ-ე“ ღერძებში გათვალისწინებულია ხანძრის მართვის ცენტრი.
- 911.1.2 ქვეთავის მოთხოვნის თანახმად, ხანძრის მართვის ცენტრი მომიჯნავე ფართობებისგან გამიჯნულია 1 საათიანი ცეცხლმედეგი ზღუდით.

- ხანძრის მართვის ცენტრის ოთახის გაბარიტები აკმაყოფილებს 911.1.3 ქვეთავის მოთხოვნებს.
- ***შენიშვნა:*** *ხანძრის მართვის ცენტრი უნდა შეესაბამებოდეს NFPA 72-ს და უნდა მოიცავდეს 911.1.5 ქვეთავით განსაზღვრულ ყველა აუცილებელ მახასიათებელს.*
- ***ხანძრის მართვის ცენტრის მდებარეობა და მისადგომი უნდა შეთანხმდეს სახანძრო-სამაშველო სამსახურთან.***

სახანძრო-სამაშველო სამსახურის მიერ გამოსაყენებელი მისაერთებლები:

- საპროექტო შენობა აღჭურვილია სახანძრო-სამაშველო სამსახურის მიერ გამოსაყენებელი მისაერთებლით.
- სახანძრო მისაერთებელი განთავსებულია სახანძრო მანქანის მისადგომის მხრიდან, ადვილად დასანახი და ამოსაცნობია, რაც აკმაყოფილებს 912.2.1 ქვეთავის მოთხოვნას.
- მისაერთებელთა დაცულია 0,8მ.X0.9მ. და 2 მეტრის სიმაღლის თავისუფალი სივრცე, რაც შეესაბამება 912.3.2 ქვეთავის მოთხოვნას.

7	გასასვლელი საშუალებების შეფასება:

- საპროექტო შენობის ყველა სართულის გასასვლელების რაოდენობა აკმაყოფილებს (ცხრილი 1021.2(2) ცხრილის მოთხოვნას.
- შენობიდან გასასვლელები გადის პირდაპირ შენობის გარეთ და უზრუნველყოფს მიწის დონესთან დაუბრკოლებელ მისადგომს, რაც აკმაყოფილებს 1027.1 ქვეთავის მოთხოვნას.
- 1027.5 ქვეთავის მოთხოვნის თანახმად, შენობიდან გამოსასვლელები უზრუნველყოფს საზოგადოებრივ გზასთან პირდაპირ და დაუბრკოლებელ კავშირს.
- საპროექტო შენობის მიწის დონის ქვევით განთავსებულ შემოზღუდული ავტოსადგომის სართულებს (-6.60 და -3.30 ნიშნ) ემსახურება 5 გასასვლელი შემოზღუდული გზა-კიბის სახით. მიწის დონის ზევით განთავსებულ საცხოვრებელ სართულებს ემსახურება 2 გასასვლელი შემოზღუდული გზა-კიბის სახით, რაც აკმაყოფილებს (ცხრილი 1021.2(2) ცხრილის მოთხოვნას.
- 403.5.1 ქვეთავის მოთხოვნის შესაბამისად შიგა გზა-კიბეები ერთმანეთისგან დაშორებულია არანაკლებ 9.0 მეტრით.
- 1022.3 ქვეთავის მოთხოვნის შესაბამისად, გზა-კიბეები სრულდება შენობის გამოსასვლელთან.
- თითოეულ სართულზე გზა-კიბეებთან მისადგომი ორი აუცილებელი გზა-კარი ერთმანეთისგან დაშორებულია სართულის მაქსიმალური დიაგონალის ნახევარზე მეტი მანძილით, რაც აკმაყოფილებს 1015.2.1 ქვეთავის მოთხოვნას.
- გზა-კიბის გამტარუნარიანობის გამოსათვლელად დაკავებულობის დატვირთვა გამრავლებულია გასასვლელი საშუალების გამტარუნარიანობის ფაქტორზე, რომელიც 7,6 მმ-ია თითო დამკავებელზე. ასეთი სახით გამოთვლილი კიბის გამტარუნარიანობა გაცილებით ნაკლებია 1009.4 ქვეთავით განსაზღვრულ მინიმალურ თავისუფალ სიგანეზე (1.10 მეტრის სახით), რაც ასევე ნაკლებია 1007.3 ქვეთვით განსაზღვრულ მოთხოვნაზე, რომლის თანახმად მისაწვდომი გზა-კიბის თავისუფალი

სიგანე სახელურებს შორის უნდა იყოს სულ მცირე 1.20 მეტრი. წარმოდგენილი არქიტექტურული პროექტით დაკმაყოფილებულია წესების მოთხოვნები და კიბის თავისუფალი სიგანე სახელურებს შორის უტოლდება 1.20 მეტრს, ხოლო თავისუფალი სიგანე კედლიდან მოაჯირამდე განსაზღვრულია 1.36 მეტრის სახით.

- გასასვლელი საშუალებების სხვა კომპონენტების (დერეფნის) გამტარუნარიანობის გამოსათვლელად დაკავებულობის დატვირთვა გამრავლებულია გასასვლელი საშუალებების გამტარუნარიანობის ფაქტორზე, რომელიც თითო დამკავებელზე 5,1 მმ-ია. ასეთი სახით გამოთვლილი დერეფნის გამტარუნარიანობა გაცილებით ნაკლებია 1018.2 ცხრილით განსაზღვრულ მინიმალურ თავისუფალ სიგანეზე (1.20 მეტრის სახით). წარმოდგენილი არქიტექტურული პროექტით დაკმაყოფილებულია წესების მოთხოვნები და დერეფნის თავისუფალი სიგანე უტოლდება სულ მცირე 1.60 მეტრს.
- გასასვლელი საშუალებების სხვა კომპონენტების (კარის) გამტარუნარიანობის გამოსათვლელად დაკავებულობის დატვირთვა გამრავლებულია გასასვლელი საშუალებების გამტარუნარიანობის ფაქტორზე, რომელიც თითო დამკავებელზე 5,1 მმ-ია. ასეთი სახით გამოთვლილი კარის გამტარუნარიანობა გაცილებით ნაკლებია 1008.1.1 ქვეთავით განსაზღვრულ მინიმალურ თავისუფალ სიგანეზე (0.82 მეტრის სახით). წარმოდგენილი არქიტექტურული პროექტით დაკმაყოფილებულია წესების მოთხოვნები და საპროექტო შენობის მომსახურე თითოეული გასასვლელი საშუალების კარის თავისუფალი სიგანე სულ მცირე 0.82 მეტრია.
- გზა-კიბის საზღვრებში გასავლელის თავისუფალი სიმაღლე არ არის 2,05 მეტრზე ნაკლები, რაც შეესაბამება 1009.5 ქვეთავის მოთხოვნას.
- გზა-კიბეები და ტამბურები ნიავდება მექანიკურად და აღჭურვილია ჰაერის დაწნევის სისტემით.
- კიბის საფეხურების ზომები შეესაბამება 1009.7.2 ქვეთავის მოთხოვნებს, საბიჯელების სიღრმე განსაზღვრულია 280 მმ-ით, ხოლო ამაღლება 165 მმ-ით. ამასთანავე საფეხურების ერთგვაროვნება დაცულია, თანახმად 1009.7.4 ქვეთავისა.
- გზა-კიბის ბაქნები არ არის გზა-კიბის მარშის სიგანეზე ნაკლები, ასევე კიბის მიმართულებით გაღებული კარი, კიბის ბაქანს არ ამცირებს აუცილებელი სიგანის ნახევარზე მეტად. რაც აკმაყოფილებს 1009.8 ქვეთავის მოთხოვნებს.
- იატაკის დონეებსა ან ბაქნებს შორის კიბის მარშის შვეული ამაღლება არ აღემატება 3.7 მ-ს, თანახმად 1009.10 ქვეთავისა.
- კიბის მოაჯირები აკმაყოფილებს 1013 ქვეთავის მოთხოვნებს.
- კიბის სახელურები აკმაყოფილებს 1012 ქვეთავის მოთხოვნებს.
- შენობის სახურავზე მიდგომა ხორციელდება ერთი გზა-კიბის მეშვეობით, რაც აკმაყოფილებს 1009.16 ქვეთავის მოთხოვნას.
- იმის გათვალისწინებით, რომ საპროექტო შენობას ემსახურება ერთზე მეტი გასასვლელი, ორი გასასვლელი მისაწვდომია, თანახმად 1007.1 ქვეთავისა. მისაწვდომი გასასვლელი საშუალება მოიცავს გზა-კიბეებს, თანახმად 1007.2 ქვეთავისა. ვინაიდან გზა-კიბე წარმოადგენს მისაწვდომ გასასვლელ საშუალებას, მისი სიგანე სახელურებს შორის უტოლდება 1,20 მეტრს და იატაკის დონეზე გადიდებული ბაქნის საზღვრებში მოიცავს თავშესაფრის ფართობს, რაც შეესაბამება 1007.3 ქვეთავის მოთხოვნას. თავშესაფრის ფართობამდე მაქსიმალური სავალი მანძილი არ აღემატება 1016.1

ქვეთავით განსაზღვრულ მაქსიმალურ მაჩვენებლებს. თავშესაფრის ფართობის რაოდენობა და მისი ზომა შეესაბამება 1007.6.1 ქვეთავის მოთხოვნას და უტოლდება ერთ ერთეულს 76 სმ X 1,3 მ.-ის სახით. ეტლისათვის საჭირო ასეთი სივრცე არ ამცირებს გზა-კიბის აუცილებელ სიგანეს.

- გასასვლელის ყველა კარი იღება გვერდითა ანჯამების საშუალებით, რაც შეესაბამება 1008.1.2 ქვეთავის მოთხოვნას.
- გასასვლელებთან მისადგომი სავალი მანძილი, ყველა სართულზე აკმაყოფილებს 1016.2 ცხრილით განსაზღვრულ მაქსიმალურ მაჩვენებლებს.
- ყველა იმ ფართში სადაც ავეჯი ან შესაბამისი ინვენტარია განთავსებული, გასავლელის სიგანე აკმაყოფილებს 1017.3 და 1017.5 ქვეთავების მოთხოვნებს.
- თითოეულ გასასვლელის კარს ემსახურება გასასვლელის ნიშანი, თანახმად 1011.1 ქვეთავისა. გასასველლის ნიშნების განათებულობა გათვალისწინებულია. ამობურცული ნიშნებითა და ბრაილით წარწერა „გასასვლელი/EXIT“ მოწყობილია გასასვლელის ყველა გზა-კართან, რაც შეესაბამება 1011.4 ქვეთავის მოთხოვნას.
- გზა-კიბის ამოსაცნობი ნიშანი, მათ შორის ბრაილითა და ამობურცული სიმბოლოებით მოწყობილია გზა-კიბის იატაკის დონეზე არსებულ თითოეულ ბაქანზე.
- გასასვლელის ავარიული განათება მოწყობილია გასასვლელი საშუალებების ყველა ნაწილში (გზა-კიბის თითოეული სართულის დონეზე, გზა-კიბის მომსახურე ვესტიბიულში შემოზღუდული ავტოსადგომის დონეზე, საერთო სარგებლობის დერეფნებში თითოეული სართულის დონეზე). ყოველივე აღნიშნული შეესაბამება 1205.5 და 1006.1 ქვეთავების მოთხოვნებს.

8	მისაწვდომობის შეფასება:

- თანახმად 1103.1 ქვეთავისა, დროებითი ან მუდმივი ადგილები, შენობები, ნაგებობები, საშუალებები, ელემენტები და სივრცეები, მისაწვდომი უნდა იყოს შეზღუდული შესაძლებლობების მქონე პირებისთვის. აღნიშნული მოთხოვნა საპროექტო დოკუმენტაციით დაცულია და მთელი საპროექტო შენობა და მიწის ნაკვეთი მისაწვდომია.
- მისაწვდომი სვლაგეზი უზრუნველყოფილია საზოგადოებრივი სივრცეებიდან შენობის ყველა შესასვლელემდე და შენობის ყველა დაკავებულ დონეზე, თანახმად 1104 ქვეთავისა.
- თანახმად 1104.5 ქვეთავისა, მისაწვდომი სვლაგეზები უნდა ემთხვეოდეს საერთო გამოყენების მიმოსვლის ბილიკს ან მდებარეობდეს იმავე ფართობზე, რომელზეც საერთო გამოყენების მიმოსვლის ბილიკი. თუ მიმოსვლის ბილიკი შიგა სივრცეშია, მისაწვდომი სვლაგეზიც შიგა სივრცეში უნდა იყოს. თუ მისაწვდომი სვლაგეზი მხოლოდ ერთია, ის არ უნდა კვეთდეს სამზარეულოებს, სათავს ოთახებს, დასასვენებელ ოთახებს, საკუჭნაოებსა და მსგავს სივრცეებს. აღნიშნული მოთხოვნა საპროექტო დოკუმენტაციით დაცულია. მისაწვდომი სვლაგეზის პარამეტრები შეესაბამება „მისაწვდომობის ეროვნული სტანდარტები“-ს მოთხოვნებს. იხილეთ სტანდარტის შეფასება.
- საპროექტო შენობის ყველა მთავარი შესასვლელი მისაწვდომია, რაც შეესაბამება 1105.1 ქვეთავის მოთხოვნას.

- ავტოსადგომები უზრუნველყოფილია 1106.1 ცხრილის მოთხოვნათა დაცვით შესაბამისი რაოდენობის მისაწვდომი სივრცეებით.
- თანახმად 1106.5 ქვეთავისა, ყოველი ექვსი მისაწვდომი ავტოსადგომი სივრციდან, სულ მცირე ერთი ან მათგან რაღაც ნაწილი მიკროავტობუსებისთვის მისაწვდომი ავტოსადგომია, რაც პროექტით გათვალისწინებულია გარე ავტოსადგომზე.
- მისაწვდომი შესასვლელიდან მისაწვდომი ავტოსადგომი სივრცეები მდებარეობს უმოკლეს მისაწვდომ სვლაგეზზე, რაც შეესაბამება 1106.6 ქვეთავის მოთხოვნას.
- საპროექტო შენობაში განთავსებული საცხოვრებელი ერთეულების ორი პროცენტი წარმოადგენს „ა“ ტიპის ერთეულს, ხოლო ყველა დანარჩენილი „ბ“ ტიპის ერთეულს, რაც შეესაბამება 1107.6.2.1.1 და 1107.6.2.1.2 ქვეთავების მოთხოვნებს. **„ა“** და „ბ“ ტიპის ერთეულები დაგეგმარებულია „მისაწვდომობის ეროვნული სტანდარტები“-ს შესაბამისად. **იხილეთ სტანდარტთან შესაბამისობის შეფასება.**
- მისაწვდომ სვლაგეზზე მდებარე სამგზავრო ლიფტები მისაწვდომია შშმ პირთათვის და აკმაყოფილებს „მისაწვდომობის ეროვნული სტანდარტები“-ს მოთხოვნებს. იხილეთ სტანდარტის შეფასება.
- შენობაში მისაწვდომ სივრცეებს ემსახურება შესაბამისი რაოდენობის მისაწვდომი გასასვლელი საშუალება, რაც შეესაბამება 1007.1 ქვეთავის მოთხოვნას.
- მისაწვდომ გასასვლელ საშუალებას წარმოადგენს შიგა გასასვლელის გზა-კიბეები. 1007.3 ქვეთავის მოთხოვნის თანახმად, იმისათვის, რომ გზა-კიბეები მისაწვდომი გასასვლელი საშუალების ნაწილად ჩაითვალოს, სართულებს შორის მდებარე გზა-კიბის თავისუფალი სიგანე სახელურებს შორის, სულ მცირე, 1,2 მ უნდა იყოს და უნდა მოიცავდეს ან იატაკის დონეზე გადიდებული ბაქნის საზღვრებში მდებარე თავშესაფრის ფართობს, ან უნდა ჰქონდეს მისადგომი 1007.6 ქვეთავის შესაბამისი თავშესაფრის ფართობიდან, რაც პროექტით გათვალისწინებულია.
- თითოეული აუცილებელი მისაწვდომი გასასვლელი საშუალება უწყვეტად მიემართება საზოგადოებრივი გზისკენ და მოიცავს მისაწვდომ გზა-კიბეებს და მისაწვდომ სვლაგეზს, რაც შეესაბამება 1007.2 ქვეთავის მოთხოვნას.
- შშმ პირთათვის განკუთვნილ ყველა ლიფტთან, შენობიდან გამოსასვლელი დონის გარდა ყველა სართულზე, მოწყობილია ორმხრივი კავშირის სისტემა, რაც შეესაბამება 1007.8 ქვეთავის მოთხოვნას.
- ორმხრივი კავშირის სისტემა მოწყობილია გზა-კიბის საზღვრებში თავშესაფრის ფართობთან, რაც აკმაყოფილებს 1007.8 და 1007.6.3 ქვეთავების მოთხოვნას. გასათვალისწინებელია, რომ ორმხრივი კავშირის სისტემები უნდა უზრუნველყოფდეს კავშირს ყველა საჭირო ადგილსა და ცენტრალურ საკონტროლო წერტილს შორის. იქ, სადაც ცენტრალურ საკონტროლო პუნქტში მუდმივად არ მორიგეობენ, ორმხრივი კავშირის სისტემას უნდა ჰქონდეს სინქრონული, ავტომატური ტელეფონის ციფრების დისკო, რომლითაც შესაძლებელია სამეთვალყურეო ადგილთან დაკავშირება ან 112-ზე დარეკვა (ქვეთავი 1007.8.1). ორმხრივი კავშირის სისტემის გამოყენების წესები, ორმხრივი კავშირის სისტემის საშუალებით დახმარების მიღების მითითებები და ადგილის ამოსაცნობი წარწერა გამოკრულია ორმხრივი კავშირის სისტემის მომიჯნავედ გზა-კიბის საზღვრებში.
- თავშესაფრის ფართობთან გამავალ კართან მოწყობილია ნიშანი წარწერით „თავშესაფრის ფართობი“. ასეთი ნიშანი განათებულია. ყოველივე აღნიშნული შეესაბამება 1007.9 ქვეთავის მოთხოვნას.

- თავშესაფრის ფართობთან მოწყობილია ნიშანი, თავშესაფრის ფართობის გამოყენების წესების მითითებებით, რაც შეესაბამება 1007.11 ქვეთავს.

9 შიგა გარემოს შეფასება:

- სავაჭრო-კომერციული და საცხოვრებელი ბინები ნიავდება ბუნებრივად ფანჯრებისა და კარების საშუალებით და გარე გასაღები ღიობების ჯამური ფართობი გაღებულ მდგომარეობაში აღემატება გასანიავებელი იატაკის ფართობის 4%-ს. ასეთი ბუნებრივი განიავების წყარო გადის საზოგადოებრივ სივრცეში და 1206 ქვეთავის შესაბამის ეზოში. ყოველივე აღნიშნული შეესაბამება 1203.4, 1203.4.1 და 1203.4.3 ქვეთავებს.
- რაც შეეხება აბაზანებისა და ტუალეტის ოთახებს, ასეთი სივრცეები ნიავდება მექანიკურად, რაც შეესაბამება 1203.4.2.1 ქვეთავის მოთხოვნას.
- შემოზღუდული ავტოსადგომი გარაჟები ნიავდება მექანიკურად, რაც შესაბამისობაშია 1203 და 406.6.2 ქვეთავებთან. მექანიკურად ნიავდება ასევე გზა-კიბეები, საერთო სარგებლობის დერეფნები და ტუალეტის ოთახები.
- სავაჭრო-კომერციული და საცხოვრებელი ფართობები უზრუნველყოფილია ბუნებრივი განათებით, რაც შეესაბამება 1205.1 ქვეთავს. შუქგამტარი სუფთა ფართობი არ არის ოთახის იატაკის ფართობის 8%-ზე ნაკლები. ასეთი გარე ღიობები გადის საზოგადოებრივ სივრცეში და 1206 ქვეთავის შესაბამის ეზოში.
- გასასვლელის ავარიული განათება მოწყობილია გასასვლელი საშუალებების ყველა ნაწილში (გზა-კიბის თითოეული სართულის დონეზე, გზა-კიბის მომსახურე ვესტიბიულში შემოზღუდული ავტოსადგომის დონეზე, საერთო სარგებლობის დერეფნებში თითოეული სართულის დონეზე). ყოველივე აღნიშნული შეესაბამება 1205.5 და 1006.1 ქვეთავების მოთხოვნებს.
- საცხოვრებელი სივრცეების არცერთი ზომა გეგმაში არ არის 2.2 მ-ზე ნაკლები. სამზარეულოებს აქვთ 90 სმ-ზე მეტი სიგანის თავისუფალი გასავლელი, რაც შეესაბამება 1208.1 ქვეთავის მოთხოვნას.
- თითოეული დაკავებული და გამოყენებადი სივრცის ჭერის სიმაღლე არ არის 2,3 მ-ზე ნაკლები, რაც შეესაბამება 1208.2 ქვეთავს.
- ყველა საცხოვრებელ ერთეულს აქვს არანაკლებ, 14,0 მ^2 ფართობის ერთი ოთახი მაინც. სხვა საცხოვრებელი ოთახების იატაკის სუფთა ფართობი აღემატება 7,0 მ^2-ს, რაც შეესაბამება 1208.3 ქვეთავს.
- საცხოვრებელ ერთეულს ემსახურება დამოუკიდებელი სააბაზანო უნიტაზით, ხელსაბანი ნიჟარითა და აბაზანით.

10 გარე კედლების შეფასება:

- საპროექტო შენობის გარე კედლების სამშენებლო მასალად გამოყენებულია მსუბუქი აირბეტონის (იტონგის წარმოების) 200 მმ-იანი სისქის D350 მარკის ბლოკი.

- გარე კედლების თბოსაიზოლაციო მასალად გამოყენებულია 30 მმ სისქის ქვა-ბამბა (მინერალური ბამბა).
- გარე კედლების ცეცხლმედეგობა განსაზღვრულია 602 და 705.8.5 ქვეთავების მოთხოვნათა დაცვით, რაც აკმაყოფილებს 1403.4 ქვეთავის მოთხოვნას.
- გარე კედლებში ღიობების დასაშვები პროცენტულობა აკმაყოფილებს 705.8 ცხრილის მოთხოვნებს.
- რაც შეეხება გარე კედლის საფარს, შენობის ფასადები შელესილი და შეღებილია, რაც უზრუნველყოფს გარე კედლების ატმოსფერული ზემოქმედებისაგან დაცვას.

11	სახურავის ანაწყობების და სახურავზედა ნაგებობების შეფასება:

- საპროექტო შენობის სახურავი არის ბრტყელი.
- სახურავი არის დაუკავებელი.
- გადახურვის ფენილი შედგება რგაძლიერებული ბეტონის მონოლითური გადახურვის ფილაზე მოწყობილი თბოიზოლაციისგან, ცემენტით მოსწორებისგან, და ჰიდროიზოლაციის დამცავი ფენისგან, რაც 1507.10 ქვეთავის მიხედვით აკმაყოფილებს მრავალშრიან სახურავებთან დაკავშირებულ მოთხოვნას.
- ჰიდროიზოლაცია გათვალისწინებულია კედლისა და სახურავის გადაკვეთის ადგილებში, რაც შეესაბამება 1503.2.1 ქვეთავის მოთხოვნას.
- სახურავის წყალარინი სისტემა იყენებს 100 მმ დიამეტრის წყალსადენ მილებს, რაც შეესაბამება 1503.4 ქვეთავის მოთხოვნებს.
- სახურავთან მიდგომა ხდება ერთი გზა-კიბის მეშვეობით, რაც აკმაყოფილებს 1009.16 ქვეთავის მოთხოვნას.
- სახურავზედა ნაგებობების (კიბის, ლიფტის, შახტების და სხვა ნაწილების) ფართობი არ აღემატება საყრდენი სახურავის ფართობის ერთმესამედს, რაც აკმაყოფილებს 1509.2.2 ქვეთავის მოთხოვნას.
- სახურავის ბურულის კლასიფიკაცია უნდა განისაზღვროს B კლასის კატეგორიით. B კლასის სახურავის ანაწყობებად ითვლება ის ანაწყობები, რომლებიც უძლებს ზომიერი (საშუალო) ცეცხლის ზემოქმედებას.
- 601 ცხრილის მიხედვით შერჩეული კონსტრუქციის ტიპიდან (**I-A** ტიპი) გამომდინარე სახურავის კონსტრუქციას და არაბირითად ნაწილებს მოეთხოვება 1.5 საათიანი ცეცხლმედეგობა, თუმცა გადახურვა წარმოადგენს გაძლიერებული ბეტონის სტრუქტურულ ნაწილს, რომლის ხანძარმედეგობა 2 საათზე მეტია.

12 წყალსადენი სისტემების შეფასება:

- თითოეული საცხოვრებელი ბინა უზრუნველყოფილია 1602.2 ცხრილის შესაბამისი მინიმალური ფიქსირებული წყალსადენი სისტემებით. თითოეულ ბინაში განთავსებულია უნიტაზი, ხელსაბანი, აბაზანა, სამზარეულოს ნიჟარა და სარეცხის მანქანა.
- სავაჭრო-კომერციულ ფართობში გათვალისწინებულია შშმ პირთათვის ადაპტირებული მისაწვდომი ტუალეტის ოთახი, სამომსახურეო ნიჟარა და წყლის დასალევი დისპენსერი.
- შემოზღუდული ავტოსადგომისთვის (სწ-2) არ არის სავალდებულო წყალსადენი სისტემების გათვალისწინება, და არც პროექტით არის გათვალისწინებული.

13 ლიფტების შეფასება:

- საპროექტო დოკუმენტაციით დაკმაყოფილებულია 1701.5 ქვეთავის მოთხოვნა და შენობის თითოეულ სართულს ემსახურება 2 ლიფტი.
- ორივე ლიფტი კაბინის გაბარიტების მიხედვით არის მისაწვდომი და აკმაყოფილებს 1109.7 ქვეთავის მოთხოვნას.
- ორივე ლიფტი არის 403.6.1 ქვეთავით მოთხოვნილი, სახანძრო-სამაშველო დანაყოფისთვის მისადგომი ლიფტი, რომლებსაც გააჩნია 1707.7 ქვეთავის შესაბამისი ფოიე.
- სახანძრო სამაშველო ლიფტების ფოიეს უშუალო კავშირი აქვს შიგა გასასვლელის შემოზღუდულ გზა-კიბესთან, რაც აკმაყოფილებს 1707.7.1 ქვეთავის მოთხოვნას.
- ლიფტის შახტები და ფოიეები/ტამბურები შემოზღუდულია ცეცხლმედეგი ზღუდეებით, რომელა ცეცხლმედეგობა განსაზღვრულია 2 საათით. აღნიშნული შეესაბამება 1702.1 ქვეთავის მოთხოვნას; ხოლო ლიფტის შახტის შემომზღუდავის ღიობი დაცულია მე-7 თავის მოთხოვნათა შესაბამისად და ასეთი ღიობში მოწყობილი კარის ცეცხლმედეგობა განსაზღვრულია 90 წუთით, რაც შეესაბამება 1702.1.1 ქვეთავის მოთხოვნას.
- ლიფტის შახტები და ფოიეები/ტამბურები აღჭურვილია ჰაერის დაწნევის სისტემით.
- საგანგებო ვითარებისას სახანძრო-სამაშველო დანაყოფს ყველა იატაკზე მოხვედრა შეუძლია სახანძრო-სამაშველო ლიფტების გამოყენებით. ლიფტის კაბინაში შესაძლებელია 60სმ×2,15მ ზომის, არანაკლებ, 13 სმ რადიუსის კუთხეებიანი საკაცის განთავსება გახსნილ, თარაზულ მდგომარეობაში. ლიფტთან დატანილია სასწრაფო სამედიცინო დახმარების საერთაშორისო სიმბოლო (სიცოცხლის ვარსკვლავი). სიმბოლოს სიმაღლე 75 მმ-ია და განთავსებულია ლიფტის შახტის შემომზღუდავის კარის ჩარჩოს შიგნით, ორივე მხარეს. ყოველივე აღნიშნული შეესაბამება 1702.4 ქვეთავის მოთხოვნას.
- თითოეული ლიფტის სამანქანე ოთახთან მიდგომა ხორციელდება გზა-კიბის საშუალებით, რაც შეესაბამება 1706.1 ქვეთავის მოთხოვნას.

- ლიფტის სამანქანო ოთახი ცეცხლმედეგი ზღუდეებით და თარაზული ანაწყობით გამიჯნულია მომიჯნავე ფართებისაგან და ასეთი გამმიჯნავის ცეცხლმედეგობის ხარისხი განსაზღვრულია 2 საათით, ხოლო ცეცხლმედეგ ზღუდეში მოწყობილი კარის ანაწყობის ცეცხლმედეგობის ხარისხი უტოლდება 90 წუთს, რაც შეესაბამება 1706.4 ქვეთავის მოთხოვნას.
- ლიფტის შახტას ყველა სართულზე ემსახურება ფოიე, რაც აკმაყოფილებს 713.14.1 ქვეთავის მოთხოვნას.

14	სახანძრო და საავარიო სამაშველო ტექნიკის გადაადგილებისა და შენობა - ნაგებობასთან მისასვლელი გზების შეფასება.

- საექსპერტო დასკვნაში 915-ე და 916-ე ქვეთავების მოქმედება არ არის განხილული საქართველოს მთავრობის 2025 წლის 29 დეკემბრის #613-ე დადგენილების თანახმად.

ასკვნა

ქ. თბილისში, დავით აღმაშენებლის ხეივანი №200, მისამართზე არსებულ მიწის ნაკვეთზე ს/კ: 01.10.06.005.014 დაპროექტებული მრავალბინიანი შენობის (B სექტორის, B-1 შენობა) არქიტექტურული პროექტი შესაბამისობაშია „ტექნიკური რეგლამენტის – შენობა-ნაგებობის უსაფრთხოების წესების დამტკიცების თაობაზე“ საქართველოს მთავრობის 2016 წლის 28 იანვრის №41 დადგენილების მოთხოვნებთან. საექპერტო დასკვნის საფუძველზე პროექტს ეძლევა დადებითი შეფასება განსახორციელებლად.

შენობა-ნაგებობათა უსაფრთხოების ექსპერტი:

სპარტაკ მელიქიშვილი

16.11.2026

გამოყენებული (კანონმდებლობა, რეგლამენტები, წესები, სტანდარტები.....)

„ტექნიკური რეგლამენტის „შენობა-ნაგებობის უსაფრთხოების წესების“ დამტკიცების თაობაზე“ საქართველოს მთავრობის 2016 წლის 28 იანვრის №41 დადგენილება.

გაფრთხილება!

- არქიტექტურულ პროექტზე სახანძრო სისტემები დატანილია პირობითად. დეტალურად დამუშავდეს საინჟინრო ნაწილში და შეთანხმდეს სახანძრო-სამაშველო სამსახურთან.
- კონსტრუქციული, საინჟინრო და სახანძრო უსაფრთხოების სისტემების პროექტები უნდა დამუშავდეს „შენობა-ნაგებობის უსაფრთხოების წესები“-ს მოთხოვნების დაცვით.
- სათადარიგო/საავარიო ელექტრომომარაგებით უზრუნველყოფილი უნდა იყოს:
- განიავების და ცეცხლის ავტომატური აღმომჩენი სისტემები.
- სახანძრო განგაშისა და ავტომატური ცეცხლქრობის სისტემები.
- ელექტროენერგიაზე მომუშავე სახანძრო ტუმბოები (საქაჩები).
- ლიფტი და ლიფტის კაბინების განათება.
- გასასვლელების ნიშნების და გასასვლელი საშუალებების განათება მე-10 თავის მოთხოვნათა შესაბამისად.
- გასასვლელთან მისადგომის გზა-კიბეების შემომზღუდავებში აკრძალულია ისეთი გაყვანილობები, რომლებიც არ არის აუცილებელი გასასვლელთან მისადგომის გზა-კიბეების შემომზღუდავისთვის.
- ყველა ცეცხლმედეგი კარის ანაწყობი უნდა აკმაყოფილებდეს 716.5 ქვეთავის მოთხოვნებს;
- არცერთ პირს არ შეუძლია აიღოს ან შეცვალოს ხანძრისგან დამცავი წესების შესაბამისად გათვალისწინებული და მოწყობილი რომელიმე სისტემა, მშენებლობის ნებართვის გამცემი/ზედამხედველი ორგანოს თანხმობის გარეშე;
- უკანონოდ ჩაითვლება შენობის რომელიმე ნაწილის გამოსაყენებლად ვარგისად აღიარება, თუ ხანძარსაწინააღმდეგო დაცვის სისტემები წინასწარ შემოწმებული და აღიარებული არ არის.

სპარტაკი მელიქიშვილი



მობილური: 995595989555
ელ-ფოსტა: smelikishvili@yahoo.com

დაბადების თარიღი: 18 იანვარი, 1969

განათლება

საქართველოს ტექნიკური უნივერსიტეტი, საქართველო, სექტემბერი / 1990 - ივლისი / 1996
არქიტექტორი, არქიტექტურა
უმაღლესი განათლება

სამუშაო გამოცდილება

სსიპ ქ.თბილისის მუნიციპალიტეტის მერიის არქიტექტურის სამსახური ***თებ / 2015 - ივნ / 2016 (16 თვე - 1,5 წელი)***

მოვალეობები: I-II კლასის შენობა-ნაგებობების სანებართვო განყოფილების უფროსი

არქიტექტურული ჯგუფის ხელმძღვანელი, შ. პ. ს " არქსტუ-დია", ნოე / 2006 - ნოე / 2014 (96 თვე - 8 წელი)

მოვალეობები: პროექტირება, ზონირება, გეგმარება, კომპიუტერული გრაფიკა.

მიზეზი: პირადი განცხადების საფუძველზე

არქიტექტორი, შ. პ. ს " არქსტუდია", ნოე / 2004 - ნოე / 2006 (24 თვე - 2 წელი)

მოვალეობები: მშენებლობის მართვის სამსახური

მიზეზი: გადასვლა სხვა თანამდებობაზე

არქიტექტორი, შ. პ. ს " ბურჯი", ივლ / 2004 - ნოე / 2004 (4 თვე)

მოვალეობები: პროექტირება, ზონირება, გეგმარება, კომპიუტერული გრაფიკა.

მიზეზი: პირადი განცხადების საფუძველზე

უფროსი არქიტექტორი, შ. პ. ს " არქსტუდია", სექტ / 2002 - ივლ / 2004 (22 თვე - 1 წელი და 10 თვე)

მოვალეობები: პროექტირება, ზონირება, გეგმარება, კომპიუტერული გრაფიკა.

მიზეზი: პირადი განცხადების საფუძველზე

არქიტექტორი, შ. პ. ს"არქსტუდია", სექტ / 2000 - სექტ / 2002 (24 თვე - 2 წელი)

მოვალეობები: პროექტირება, ზონირება, გეგმარება, კომპიუტერული გრაფიკა.

მიზეზი: გადასვლა სხვა თანამდებობაზე

არქიტექტექტორი, **მ ს " თბილქალაქპროექტი"**, აგვ / 1999 - სექტ / 2000 (13 თვე - 1 წელი და 1 თვე)

მოვალეობები: პროექტირება

მიზეზი: პირადი განცხადების საფუძველზე

სრული სტაჟი: 199 თვე (16 წელი და 6 თვე)

ენები

ქართული (წერა:ძალიან კარგი, მეტყველება:ძალიან კარგი), ინგლისური (წერა:კარგი, მეტყველება:კარგი), რუსული (წერა:ძალიან კარგი, მეტყველება:ძალიან კარგი)

კომპიუტერული პროგრამები

AutoCAD (ძალიან კარგი), 3D MAX (ძალიან კარგი), Photoshop (ძალიან კარგი), ArchiCAD (ძალიან კარგი), Arc GIS (ძალიან კარგი), Windows 7 (ძალიან კარგი), Microsoft Office Excel (ძალიან კარგი), Microsoft Office Word (ძალიან კარგი)

პროექტები

- **PAPILON**, ოქტომბერი / 2013 - ნოემბერი / 2013
  სავაჭრო პავილიონი,
  ობიექტი მდებარეობს მტკვრის მარჯვენა სანაპიროზე, ნაკვეთი#25/21

- **სასტუმრო სამტრედიის ქუჩაზე**, მაისი / 2013 - ივნისი / 2013
  სასტუმრო,
  ობიექტი მდებარეობს ქალაქ თბილისში, წერეთლის გამზირი #117.

- **საცხოვრებელი კომპლექსი**, თებერვალი / 2013 - მარტი / 2013
  საცხოვრებელი და კომერციული,
  პროექტი მდებარეობს ქალაქ თბილისში ნუცუბიძის IV მიკრო, ნაკვეთი 02/041.
  შენობა შვიდსართულიანია, პირველ სართულზე განთავსებულია კომერციული ფართები, ხოლო დანარჩენი სართულები არის საცხოვრებელი.

- **საცხოვრებელი ტიპის სასტუმრო**, ოქტომბერი / 2012 - ნოემბერი / 2012
  საცხოვრებელი ტიპის სასტუმრო,
  ობიექტი მდებარეობს ქალაქ თბილისში, სოფელი გლდანი, ავშნიანი, ნაკვეთი# 6/74
  ობიექტი გამოირჩევა მისი რელიეფით ნაწილი შენობის სამ სართულიანია, ნაწილი ერთი.

- **შეშელიძის 25ა**, ივლისი / 2012 - აგვისტო / 2012
  მრავალფუნქციური,
  პროექტი მდებარეობს ქალაქ თბილისში, შეშელიძის ქ #25ა შენობა ორსართულიანია და არის მრავალფნუქციური. პირველ სართულზე განლაგებულია ავტოსერვისის ბოქსები, ავტონაწილების მაღაზია, კაფე. მეორე სართულზე კი ოფისები.

- **ინდივიდუალური საცხოვრებელი სახლი**, აპრილი / 2011 - ივნისი / 2011

  ინდივიდუალური საცხოვრებელი სახლი,
  ობიექტი მდებარეობს ქალაქ თბილისში, ხეხილ-სანერგე მეურნეობა.

- **ინდივიდუალური საცხოვრებელი სახლი**, აგვისტო / 2010 - ოქტომბერი / 2010
  ინდივიდუალური საცხოვრებელი სახლი,
  ობიექტი მდებარეობს ქალაქ თბილისში, ნუცუბიძის პლატო, IV მიკრო,
  ნაკვეთი#003/055

- **PARK PLACE**, ნოემბერი / 2004 - მაისი / 2006
  საცხოვრებელი კომპლექსი,
  ობიექტი მდებარეობს ი.ჭავჭავაძის გამზირზე #80(ცუს ტბის ასასვლელთან)
  არქსტუდიამ განახორციელა მშენებლობის მენეჯმენტი, რომელ ჯგუფშიც ვიყავი მთავარი არქიტექტორი, აღნიშნული კომპლექსი ერთ-ერთი პირველი ობიექტია რომელიც ჩაბარდა დასრულებული ბინებით.

- **ჭავჭავაძის 23-23ა**, დეკემბერი / 2002 - მარტი / 2003
  საცხოვრებელი კომპლექსი,
  მივიღე მონაწილეობა პროექტირებაში შ.პ.ს"არქსტუდიის" ჯგუფთან ერთად

- **ბანკი რესპუბლიკა**, მარტი / 2002 - თებერვალი / 2003
  სათაო ოფისი,
  ობიექტი მდებარეობს ქ. თბილისში გრიგოლ აბაშიძის # 2 (ყოფლი ატენის ქუჩა)
  მივიღე მონაწილეობა პროექტირებაში შ.პ.ს არქსტუდიის ჯგუფთან ერთად

- **ო.ღუდუშაურის სახელობის ეროვნული სამედიცინო ცენტრი**, თებერვალი / 1999 - ოქტომბერი / 1999
  სამედიცინო ცენტრი,
  პროექტი შესრულდა მ.ს "ქალაქპროექტი"-ის ზურაბ ზურაბიშვილის სახელოსნოში

საკონტაქტო ინფორმაცია

მამის სახელი	არსენი
სქესი	მამრობითი
მოქალაქეობა	საქართველო
დაბადების ადგილი	თბილისი
სამხედრო ვალდებულება	სამხედრო მოსამსახურე
პირადი ნომერი	01006006674
სერია	18IB27392
ფაქტობრივი მისამართი	დიღმის მასივი/ მე-2 კვ/ მე-13კ/ ბ #62, თბილისი, საქართველო
რეგისტრაციის მისამართი	დიღმის მასივი/ მე-2 კვ/ მე-13კ/ ბ #62, თბილისი, საქართველო
ავტომანქანის მართვის მოწმობის ნომერი	AH # 0543331
სახლის ტელეფონი	2530269


Georgia
IDENTITY CARD
საქართველო
GEO
სახელი / FIRST NAME
სპარტაკ
SPARTAK
გვარი / LAST NAME
მელიქიშვილი
MELIKISHVILI
მოქ. / CIT
სქესი / SEX
პირადი No / PERSONAL No
GEO
მ / M
01006006674
დაბადების თარიღი
DATE OF BIRTH
18.01.1969
მოქმედების ვადა
DATE OF EXPIRY
05.09.2028
ხელმოწერა
SIGNATURE
ბარათის No / CARD No
18IB27392


დაბადების ადგილი / PLACE OF BIRTH
თბილისი
TBILISI
გაცემის თარიღი / DATE OF ISSUE
05.09.2018
გამცემი ორგანო / ISSUING AUTHORITY
იუსტიციის სამინისტრო
MINISTRY OF JUSTICE
IDGE018IB27392901006006674<<<<
6901187M2809056GE0<<<<<<<<<<<8
MELIKISHVILI<<SPARTAK<<<<<<<<<

ს ე რ ტ ი ფ ი კ ა ტ ი

№ 2017-030

გადაეცემა

სპარტაკ მელიქიშვილს

მასზედ, რომ მან წარმატებით გაიარა შენობა-ნაგებობის უსაფრთხოების წესების კურსი



„შენობა ნაგებობების ინსტიტუტი - საქართველო"

თეიმურაზ გოლოთაშვილი, დირექტორი

ღია საზოგადოების ფონდი

March 29-30, 2021

Accessible and Usable Buildings and Facilities - National Standards

Certificate awarded to

Spartak Melikishvili

Keti Khutsishvili
Executive Director

www.osgf.ge

4, Chovelidze street, Tbilisi 0108, Georgia, Tel: (+995 32) 225 04 63; E-mail contact@osgf.ge

დიპლომი

საქართველო

დიპლომი № 012022

მიეცა სპარტაკ არსენის ძე ჭყლოიძეშვილს

მასზე, რომ ის 1990 წელს შევიდა საქართველოს ტექნიკურ უნივერსიტეტში

და 1996 წელს დაამთავრა აღნიშნული უნივერსიტეტის

სრული კურსი

არქიტექტურის

სპეციალობით.

სახელმწიფო საგამოცდო კომისიის 1996 წლის „17" ივლისის გადაწყვეტილებით ს.ა.ჭყლოიძეშვილს მიენიჭა არქიტექტორის

კვალიფიკაცია.

სახელმწიფო საგამოცდო კომისიის თავმჯდომარე

რექტორი

მდივანი

რეგისტრაციის № 4719

ქალაქი თბილისი „31" X 1996 წ.

ს ა ე ქ ს პ ე რ ტ ო დ ა ს კ ვ ნ ა

ქ. თბილისში, დავით აღმაშენებლის ხეივანი №200, მისამართზე არსებულ მიწის ნაკვეთზე ს/კ: 01.10.06.005.014 დაპროექტებული მრავალბინიანი შენობის (B სექტორის, B-2 შენობა) არქიტექტურული პროექტის „ტექნიკური რეგლამენტის – შენობა-ნაგებობის უსაფრთხოების წესების დამტკიცების თაობაზე“ საქართველოს მთავრობის 2016 წლის 28 იანვრის №41 დადგენილების მოთხოვნებთან შესაბამისობის დადგენის მიზნით

თ ბ ი ლ ი ს ი

2 0 2 6

საფუძველი: მშენებლობის ნებართვის გაცემისა და შენობა-ნაგებობის ექსპლუატაციაში მიღების წესისა და პირობების შესახებ“ საქართველოს მთავრობის 2019 წლის 31 მაისის №255 დადგენილება.

საპროექტო ობიექტის მისამართი: ქ. თბილისი, დავით აღმაშენებლის ხეივანი №200

მიწის ნაკვეთის საკადასტრო კოდი: 01.10.06.005.014

ობიექტის ფუნქციური დანიშნულება: მრავალბინიანი შენობა (B სექტორის, B-2 შენობა)

საპროექტო ორგანიზაცია: „სტუდიო 9“

პროექტის ავტორი: მამუკა ჩხაიძე

შენობა-ნაგებობათა უსაფრთხოების ექსპერტი: სპარტაკ მელიქიშვილი

დასკვნის გამოყენების წესები:

- საექსპერტო დასკვნა მოიცავს ტექნიკური რეგლამენტის - „შენობა-ნაგებობის უსაფრთხოების წესები“-ს დამტკიცების თაობაზე საქართველოს მთავრობის 2016 წლის 28 იანვრის #41 დადგენილებასთან შესაბამისობის შეფასებას და არ ეხება სხვა რაიმე ნორმატიულ თუ ინდივიდუალურ აქტებთან შესაბამისობის ანალიზს.

- საექსპერტო დასკვნაში გამოყენებული ტერმინები შეესაბამება შენობა-ნაგებობის უსაფრთხოების წესებში გამოყენებულ ტერმინებს და უნდა განიმარტოს აღნიშნული წესების მიხედვით.

- საპროექტო ობიექტის შეფასება განხორციელდა დამკვეთის მიერ მოწოდებულ არქიტექტურულ პროექტზე დაყრდნობით. არქიტექტურულ პროექტში, ასევე მშენებლობის პროცესში და ექსპლუატაციის შემდგომ განხორციელებული ისეთი სახის ცვლილება, რომელიც შეთანხმებული არაა ექსპერტთან ავტომატურად გამოიწვევს გაცემული საექსპერტო დასკვნის გაუქმებას.

- არქიტექტურული პროექტში ისეთი ცვლილება, რომელიც შეუსაბამობაში მოდის წინამდებარე დასკვნის ნაწილებთან, შეთანხმებული უნდა იყოს ექსპერტთან.

- ექსპერტი პასუხს აგებს მხოლოდ არქიტექტურული პროექტის ტექნიკურ რეგლამენტთან შესაბამისობაზე და არა მის განხორციელებაზე ან/და მშენებლობის პროცესში, ასევე ექსპლუატაციის შემდგომ მისგან გადახვევაზე.

- ექსპერტიზისათვის გადმოცემული დოკუმენტაციის სისწორეზე და რეალობასთან შესაბამისობაზე პასუხისმგებლობა ეკისრება მომწოდებელ მხარეს.

ექსპერტიზისათვის გადმოცემული მასალის ჩამონათვალი:

1. განმარტებითი ბარათი;
2. შენობა-ნაგებობის უსაფრთხოების წესებთან შესაბამისობის ანალიზი;
3. პირობითი აღნიშვნები;
4. სიტუაციური გეგმა;
5. დასაგეგმარებელი მიწის ნაკვეთის გეგმა;
6. დასაგეგმარებელი შენობის ყველა სართულის გეგმა *(არქიტექტურული ნაწილი)*;
7. მიწის საკონტროლო დონის გამოთვლის გეგმა *(არქიტექტურული ნაწილი)*;
8. დასაგეგმარებელი შენობის ფასადები *(არქიტექტურული ნაწილი)*;
9. დასაგეგმარებელი შენობის ჭრილი *(არქიტექტურული ნაწილი)*;
10. გზა-კიბის დეტალური ნახაზები *(არქიტექტურული ნაწილი)*;
11. აივნის მოაჯირის და გარე გზა-კიბის დეტალური ნახაზები *(არქიტექტურული ნაწილი)*;
12. ლიფტის შახტისა და კაბინის დეტალიზაცია *(არქიტექტურული ნაწილი)*;
13. პანდუსის დეტალური ნახაზები *(არქიტექტურული ნაწილი)*;
14. ბორდიურის პანდუსის დეტალური ნახაზები *(არქიტექტურული ნაწილი)*;
15. გარე კედლების დეტალური ნახაზები *(არქიტექტურული ნაწილი)*;
16. სახურავის ანაწყობის დეტალური ნახაზები *(არქიტექტურული ნაწილი)*;
17. კარის დეტალური ნახაზები *(არქიტექტურული ნაწილი)*;
18. დასაგეგმარებელი შენობის ყველა სართულის გეგმა *(დაკავებულობის და გასასვლელი საშუალებების ნაწილი)*;
19. დასაგეგმარებელი შენობის ჭრილი *(დაკავებულობის და გასასვლელი საშუალებების ნაწილი)*;
20. დასაგეგმარებელი შენობის ყველა სართულის გეგმა *(ხანძარსაწინააღმდეგო ნაწილი)*;
21. დასაგეგმარებელი შენობის ჭრილი *(ხანძარსაწინააღმდეგო ნაწილი)*;
22. კონსტრუქციული ტიპის დეტალები *(ხანძარსაწინააღმდეგო ნაწილი)*;
23. დასაგეგმარებელი შენობის ყველა სართულის გეგმა *(მისაწვდომობის ნაწილი)*;
24. წყალსადენი მოწყობილობების დეტალური ნახაზები *(მისაწვდომობის ნაწილი)*;
25. ნიშნების დეტალური ნახაზები

დასკვნის სარჩევი:

გამოყენების და დაკავებულობის კლასიფიცირების შეფასება ---------- 1

შენობის ზოგადი სიმაღლისა და ფართობის შეფასება ---------- 2

კონსტრუქციის ტიპის შეფასება ---------- 3

ავტომობილებთან დაკავშირებული დაკავებულობების შეფასება ---------- 4

ცეცხლისა და კვამლისგან დაცვის საშუალებების (გამმიჯნავების) შეფასება ---------- 5

ხანძარსაწინააღმდეგო დაცვის სისტემების შეფასება ---------- 6

გასასვლელი საშუალებების შეფასება ---------- 7

მისაწვდომობის შეფასება ---------- 8

შიგა გარემოს შეფასება ---------- 9

გარე კედლების შეფასება ---------- 10

სახურავის ანაწყობების და სახურავზედა ნაგებობების შეფასება ---------- 11

წყალსადენი სისტემების შეფასება ---------- 12

ლიფტების შეფასება ---------- 13

სახანძრო და საავარიო სამაშველო ტექნიკის გადაადგილებისა და შენობა - ნაგებობასთან მისასვლელი გზების შეფასება---------- 14

პროექტის ზოგადი აღწერა:

საპროექტო მიწის ნაკვეთი მდებარეობს ქალაქ თბილისში. დავით აღმაშენებლის ხეივანი №200, მისამართზე არსებულ მიწის ნაკვეთზე ს/კ: 01.10.06.005.014.

საპროექტო ტერიტორია ხასიათდება სწორი რელიეფით, მიწის ნაკვეთის ფართობია 29641.0 კვ.მ. ტერიტორიას გარშემო ემიჯნება სატრანსპორტო ქუჩათა ქსელი - დასავლეთის მხრიდან ფარნავაზ მეფის გამზირი, ხოლო აღმოსავლეთის მხრიდან დავით აღმაშენებლის ხეივანი. შესაბამისად საპროექტო ტერიტორიაზე მოხვედრა შესაძლებელია როგორც დავით აღმაშენებლის ხეივნიდან, ასევე ფარნავაზ მეფის გამზირიდან.

საპროექტო ტერიტორიაზე შეთანხმებულია განაშენიანების რეგულირების გეგმა ბრძანება №411, გაცემის თარიღი: 23/09/2025.

მიწის ნაკვეთზე დაპროექტებულია სამი ბლოკი (B სექტორის, B-1; B-2 და B-3 შენობა).

განაშენიანების რეგულირების გეგმის მიხედვით, B სექტორის მიწის დონის ქვედა სართულებზე B-1 და B-2 (B-3 შენობისათვის არ არის განსაზღვრული ავტოსადგომების მოწყობა) შენობებს გააჩნია 2 დონეზე განთავსებული შემოზღუდული ავტოსადგომი გარაჟი.

B-1 ბლოკი მიწის დონის ზევით B-1 35 სართულიანია, B-2 ბლოკი 17 სართულიანია, ხოლო B-3 ბლოკი 4 სართულიანია.

საპროექტო შენობის გარე კედლების სამშენებლო მასალად გამოყენებულია იტონგის 200 მმ-იანი D350 ბლოკი, რომელსაც აკრავს 30 მმ სისქის ქვა-ბამბა (მინერალური ბამბა). გარე კედლები შეილესება და შეიღებება საფასადე საღებავით.

1 გამოყენების და დაკავებულობის კლასიფიცირების შეფასება:

- **შენობის თითოეული ნაწილი დაკავებულობის და გამოყენების მიხედვით კლასიფიცირებულია 302 ქვეთავის შესაბამისად.**
- **შენობაში გამოყენებულია შემდეგი დაკავებულობის ჯგუფები:**

მცირე საფრთხის შემცველი სასაწყობო ჯგუფი სწ-2

-6.60 და -3.30 ნიშნულებზე განთავსებული შემოზღუდული ავტოსადგომი გარაჟები.

<u>შეესაბამება 311.3 ქვეთავს.</u>

საქმიანი ჯგუფი სქ

+0.15 ნიშნულზე B-1 ბლოკში განთავსებული ხანძრის მართვის ცენტრი.

შეესაბამება 304.1 ქვეთავს.

სავაჭრო ჯგუფი სვ

+0.15 ნიშნულზე განთავსებული სავაჭრო/კომერციული ფართობი.

შეესაბამება 309.1 ქვეთავს.

საცხოვრებელი ჯგუფი სც-2

+5.15 დან **+54.65** ნიშნულის ჩათვლით 16 სართულზე განთავსებული საცხოვრებელი ბინები ხანგრძლივად დამკავებლებისათვის.

- შეესაბამება 310.4 ქვეთავს.

დამხმარე და სხვადასხვა დანიშნულების ჯგუფი დს

-6.60 ნიშნულზე ("ნ-ჟ" და "1-2" ღერძების კვეთაზე, სამივე ბლოკისათვის) გათვალისწინებულია სასმელი წყლის ტუმბოების და ავზის ოთახები;

-3.30 ნიშნულზე ("დ-თ" და "1-2" ღერძების კვეთაზე, სამივე ბლოკისათვის) გათვალისწინებულია სახანძრო ტუმბოების და ავზის ოთახები; ასევე ტექ. დანადგარების ოთახები.

+5.15 დან **+54.65** ნიშნულის ჩათვლით 16 სართულზე განთავსებული მრიცხველების ოთახები.

შენობისგან დამოუკიდებლად განთავსებული გენერატორი.

- შეესაბამება 312.1 ქვეთავს.

- **თითოეული სივრცისთვის მინიჭებული დაკავებულობის დატვირთვის ფაქტორი შეესაბამება 1004.1.2 ცხრილს:**
  - სავაჭრო-კომერციული სივრცისთვის----------2,8 მთლიანი
  - ავტოსადგომებისთვის----------18,6 მთლიანი
  - საცხოვრებელი ბინებისთვის ---------- 18,6 მთლიანი
  - ხანძრის მართვის ცენტრისთვის---------- 9,3 მთლიანი
  - ტექნიკური დანადგარების ოთახებისთვის---------- 27,9 მთლიანი
- ზემოაღნიშნული ფაქტორების მიხედვით არის დაანგარიშებული დაკავებულობის დატვირთვა, კერძოდ, იატაკის ფართობი გაყოფილია დაკავებულობის დატვირთვის ფაქტორზე. გეგმებზე დატანილი თითოეული სივრცის დაკავებულობის დატვირთვა სწორად არის განხორციელებული

2 შენობის ზოგადი სიმაღლის და ფართობის შეფასება:

- საპროექტო შენობის მიწის დონის ზედა და ქვედა სართულების, ასევე შენობის სიმაღლის განსასაზღვრად განისაზღვრა მიწის დონე, რომელიც გამოთვლილ იქნა შენობასა და მიწის ნაკვეთის საზღვარს შორის 1,8 მ-მდე ფარგლებში მოქცეული ფართობის ყველაზე დაბალი ნიშნულების მიხედვით.
- საპროექტო შენობის სიმაღლე მიწის დონიდან განსაზღვრულია 58.15 მეტრით
- შენობის ყველაზე მაღალი დაკავებული იატაკი სახანძრო მანქანის ყველაზე დაბალი მისადგომიდან მდებარეობს 54.65 მ სიმაღლეზე (სახანძრო-ტექნიკური სიმაღლე).
- საპროექტო შენობა არის მაღლივი, შესაბამისად საპროექტო შენობას ეხება მაღლივი შენობების გარკვეული რეგულაციები, რაც „წესების“ თანახმად დადგენილია 37.0 მ-ზე მაღლა და არაუმეტეს 130.0 მ მდებარე დაკავებული იატაკის მქონე შენობებისთვის.
- საპროექტო შენობას გააჩნია 17 მიწის დონის ზევით და 2 მიწის დონის ქვევით განთავსებული სართული.
- სწორად არის განსაზღვრული მიწის საკონტროლო დონე.
- საპროექტო შენობა შეესაბამება 503-ე ცხრილს, თითოეულ სართულზე დაკავებულობის ჯგუფის, ფართობის, სართულიანობის, სიმაღლის და კონსტრუქციის ტიპის მიხედვით.

3 კონსტრუქციის ტიპის შეფასება:

- საპროექტო შენობის კონსტრუქციის ტიპი **(I-A)** შენობის სიმაღლის, სართულიანობის, დაკავებულობის ჯგუფის და თითოეულ სართულზე დაკავებულობის ჯგუფების ფართობის გათვალისწინებით, სწორად არის შერჩეული. **I-A** ტიპის კონსტრუქციული ელემენტებისადმი მოთხოვნები უნდა განისაზღვროს 601 ქვეთავის შესაბამისად.
- შენობის ძირითადი სტრუქტურული ჩარჩოს, მზიდი კედლების, იატაკის კონსტრუქციის და არაძირითადი ნაწილების, სახურავის კონსტრუქციის და არაძირითადი ნაწილების ცეცხლმედეგობის მინიმალური ხარისხი შეესაბამება 601-ე ცხრილის მოთხოვნებს და შენობის ასეთი ელემენტების, კომპონენტების და ანაწყობების ცეცხლმედეგობის ხარისხები განსაზღვრული 721 ქვეთავის მიხედვით.

  ძირითადი სტრუქტურული ჩარჩო ---------- 3 სთ.

  გარე და შიგა მზიდი კედლები ---------- 3 სთ.

  იატაკის კონსტრუქცია და არაძირითადი ნაწილები ---------- 2 სთ.

  სახურავის კონსტრუქცია და არაძირითადი ნაწილები ---------- 1.5 სთ.

- რაც შეეხება შენობის გარე არამზიდ კედლებს, პროექტით დაცულია ცეცხლმედეგობის ხარისხის მოთხოვნები, რომელიც შეესაბამება 602 ცხრილის და 705.8.5 ქვეთავის მოთხოვნებს.

შენიშვნა: *I ტიპის კონსტრუქციებში შენობის ძირითადი სტრუქტურული ჩარჩო, მზიდი კედლები, იატაკის კონსტრუქცია და არაძირითადი ნაწილები, ასევე სახურავის კონსტრუქცია და არაძირითადი ნაწილები არაწვადი მასალის უნდა იყოს.*

4	ავტომობილებთან დაკავშირებული დაკავებულობების შეფასება:

- საპროექტო შენობაში მოწყობილია შემოზღუდული ავტოსადგომი გარაჟები -6.60 და -3.30 ნიშნულებზე.
- ავტოსადგომი გარაჟები კლასიფიცირებულია როგორც საზოგადოებრივი დანიშნულების ავტოსადგომი, თანახმად 406.4 ქვეთავისა.
- ავტომობილებისა და ფეხით მოსიარულეთათვის განკუთვნილ ფართობებზე იატაკის დონიდან თავისუფალი სიმაღლე არ არის 2.15 მ-ზე ნაკლები, რაც აკმაყოფილებს 406.4.1 ქვეთავის მოთხოვნას.
- შემოზღუდული ავტოსადგომები მომიჯნავე დაკავებულობებისგან გამიჯნულია 508.1 ქვეთავის შესაბამისად.
- შემოზღუდული ავტოსადგომები უზრუნველყოფილია მექანიკური განიავების სისტემით, რაც აკმაყოფილებს 406.6.2 ქვეთავის მოთხოვნას.
- შემოზღუდული ავტოსადგომები უზრუნველყოფილია ავტოსაშხეფი სისტემით, 406.6.3 და 903.2.10 ქვეთავის მოთხოვნის შესაბამისად.
- ავტოსადგომებზე ავტომობილისთვის განკუთვნილი ადგილის ზომები შეესაბამება 406.9.3 ქვეთავის მოთხოვნებს, კერძოდ თითოეული სტანდარტული ავტოსადგომის სიგანე უტოლდება 2.5 მეტრს, ხოლო სიგრძე 5.5 მეტრს.
- საავტომობილო გზისა და პანდუსის მოხვევის რადიუსები აკმაყოფილებს 406.9.4.2-ე ქვეთავის მოთხოვნას და უტოლდება 3.5 მეტრს.
- ავტოსადგომზე თითოეული ავტომობილისათვის განკუთვნილი გასავლელის სიგანე აკმაყოფილებს 406.9.4.3.1 ცხრილის მოთხოვნებს და შეადგენს სულ მცირე 5.5 მეტრს.
- საავტომობილო პანდუსის დახრის პროცენტი აკმაყოფილებს 406.9.4.4 ქვეთავის მოთხოვნებს.
- ავტომობილისთვის განკუთვნილ თითოეულ ადგილს აქვს ინდივიდუალური და მარტივი მისადგომები, რაც შეესაბამება 406.9.4.5 ქვეთავის მოთხოვნას.
- ავტოსადგომებზე ავტომობილებისთვის განკუთვნილი ადგილები დახაზულია, თანახმად 406.9.4.6 პუნქტისა.
- ავტოსადგომებთან მისადგომი ითვალისწინებს ორმხრივ შესასვლელ/გასასვლელიან საავტომობილო გზას და პანდუსს, რაც აკმაყოფილებს 406.9.4.7 ქვეთავის მოთხოვნას. (სიგანე სულ მცირე 6.0 მ).
- ავტოსადგომის თითოეულ დონეზე შშმ პირთათვის გათვალისწინებული ავტომობილის სადგომების რაოდენობა შეესაბამება 1106.1 ცხრილს, ხოლო გაბარიტები „მისაწვდომობის ეროვნულ სტანდარტებს“.

- შემოზღუდული ავტოსადგომის პანდუსები დაცულია კვამლსაწინააღმდეგო დარაბით, წევის საწინააღმდეგო ფარითა და ახლო-ახლო განლაგებული საშხეფეებით (დრენჩერის ფარდა).

5	ცეცხლისა და კვამლისგან დაცვის საშუალებების (გამმიჯნავების) შეფასება:

- საპროექტო შენობის კონსტრუქციის ტიპიდან (I-A) გამომდინარე შენობის ყველა იატაკის კონსტრუქციას უნდა გააჩნდეს 2 საათიანი ცეცხლმედეგობის ხარისხი (ცხრილი 601), რაც პროექტით გათვალისწინებულია და შესაბამისად დაკავებულობების აუცილებელი თარაზული გამიჯვნის მოთხოვნები, რაც 508.4 ცხრილში საათების მიხედვითაა დადგენილი, დაცულია.
- აივნები და მსგავსი ტიპის ნაშვერები, რომლებიც გარე კედლის მიღმა გრძელდება, არ უახლოვდება ხანძარსაწინააღმდეგო მანძილის ასათვლელ ხაზს 705.2 ცხრილში მითითებულ მანძილზე მეტად. რაც შეეხება ნაშვერების 1406 ქვეთავთან შესაბამისობის საკითხს, აივნები დამზადებული არ არის წვადი მასალებისაგან, შესაბამისად აღნიშნული ქვეთავის მოთხოვნები ასეთ დეტალებზე არ ვრცელდება.
- გარე კედლებში არსებული ღიობები შვეულად გამიჯნულია 705.8.5 ქვეთავის მოთხოვნების შესაბამისად, შვეული გამიჯვნა უზრუნველყოფილია 1 საათიანი ცეცხლმედეგობის 90 სმ-ზე მეტი სიმაღლის გარე კედლებით და 76 სმ-ზე მეტი, 2 საათიანი ცეცხლმედეგობის კონსოლური ნაშვერებით.
- გარე კედლის ღიობების მაქსიმალური ფართობი ხანძარსაწინააღმდეგო მანძილისა და ღიობის დაცვის ხარისხის მიხედვით შეესაბამება 705.8 ცხრილის მოთხოვნებს.
- შენობას არ მოეთხოვება პარაპეტი 705.11 ქვეთავის მესამე გამონაკლისის თანახმად.
- შახტებისაგან შენობის ფართობების გამმიჯნავი წარმოადგენს ცეცხლმედეგ ზღუდეებს, რომელთა ცეცხლმედეგობის ხარისხი უტოლდება 2 საათს, რაც შეესაბამება 707.3.1, 713.2 და 713.4 ქვეთავების მოთხოვნას.
- შიგა გასასვლელის გზა-კიბეები და ვესტიბიულები შემოზღუდულია ცეცხლმედეგი ზღუდეებით, რომელთა ცეცხლმედეგობის ხარისხი უტოლდება 2 საათს, რაც შეესაბამება 707.3.2 და 1022.2 ქვეთავების მოთხოვნას.
- 1022.5 ქვეთავის მოთხოვნის შესაბამისად, არქიტექტურული პროექტის მიხედვით შიგა გასასვლელის გზა-კიბეებსა და პანდუსებს არ კვეთს ღიობები და გაყვანილობები გარდა აუცილებელი გასასვლელი კარისა, მოწყობილობებისა და გაყვანილობებისა, რომლებიც სჭირდება დამოუკიდებელ განიავებას, სახანძრო მილდგარებს და ავარიულ განათებას.
- *შენიშვნა: <u>გასასვლელთან მისადგომის გზა-კიბეების შემომზღუდავების გაყვანილობები დაცული უნდა იყოს 714-ე ქვეთავის შესაბამისად.</u>*
- *გაფრთხილება: <u>გასასვლელთან მისადგომის გზა-კიბეების შემომზღუდავებში აკრძალულია ისეთი გაყვანილობები, რომლებიც არ არის აუცილებელი გასასვლელთან მისადგომის გზა-კიბეების შემომზღუდავისთვის.</u>*
- 1023.6 ქვეთავის მოთხოვნის შესაბამისად, არქიტექტურული პროექტის მიხედვით გასასვლელის გზა-დერეფანს არ კვეთს ღიობები და გაყვანილობები გარდა აუცილებელი გასასვლელი

კარებისა, მოწყობილობებისა და გაყვანილობებისა, რომელიც საჭიროა დამოუკიდებელი განიავებისთვის, საშხეფის მილსადენების, სახანძრო მილდგარების და ავარიული განათებისთვის საჭირო გაყვანილობებისა.

- *შენიშვნა: გაყვანილობები დაცული უნდა იყოს 714-ე ქვეთავის შესაბამისად.*
- *გაფრთხილება: აღნიშნული მოთხოვნები გათვალისწინებულ იქნას საინჟინრო პროექტებში.*
- დაკავებულობების აუცილებელი გამიჯვნა აკმაყოფილებს 508.4 ცხრილის მოთხოვნებს.
- საპროექტო შენობა დაყოფილია ცეცხლისაგან დაცულ ფართობებად და ასეთი სახის გამიჯვნა უზრუნველყოფილია 707.3.10 ცხრილის მოთხოვნათა გათვალისწინებით.
- საცხოვრებელი ერთეულების გამმიჯნავი კედლები წარმოადგენს ცეცხლმედეგ ტიხრებს, რაც შეესაბამება 708.1 და 420.2 ქვეთავების მოთხოვნებს. ასეთი ტიხრების ცეცხლმედეგობის ხარისხი უტოლდება 1 საათს, თანახმად 708.3 ქვეთავისა.
- საცხოვრებელი ერთეულების მომსახურე დერეფნის კედლები წარმოადგენს ცეცხლმედეგ ტიხრებს, რომელთა ცეცხლმედეგობა უტოლდება 1 საათს, რაც აღემატება 708.1 ქვეთავის და 1018.1 ცხრილის მოთხოვნას.
- თარაზულ ანაწყობში არსებული ყველა შვეული ღიობი მთლიანად შახტის შემომზღუდავშია მოქცეული, რაც შეესაბამება 712.1.1 ქვეთავის მოთხოვნას.
- ლიფტებს ყველა სართულზე ემსახურება ვესტიბიული (ტამბური). ასეთი ვესტიბიულის (ტამბური) კედლები წარმოადგენს ცეცხლმედეგ ზღუდეებს, რომელთა ცეცხლმედეგობა უტოლდება 2 საათს, ხოლო ასეთ კედელში მოწყობილი კარის ცეცხლმედეგობა განსაზღვრულია 90 წუთით.
- კარის ღიობების ცეცხლისაგან დამცავი ანაწყობების ცეცხლმედეგობის ხარისხი განსაზღვრულია 716.5 ცხრილის შესაბამისად.
- შემოზღუდული ავტოსადგომის პანდუსები დაცულია კვამლსაწინააღმდეგო დარაბით, წევის საწინააღმდეგო ფარითა და ახლო-ახლო განლაგებული საშხეფეებით (დრენჩერის ფარდა).

6	ხანძარსაწინააღმდეგო დაცვის სისტემების შეფასება:
	ავტოსაშხეფი სისტემა:

- **403.3 ქვეთავის მოთხოვნის თანახმად, ავტოსაშხეფი სისტემით უზრუნველყოფილია მთლიანი შენობა** გარდა იმ ფართობებისა, სადაც „წესების“ მიხედვით განსაზღვრული არ არის.
- **903.2.8 ქვეთავის მე-2 გამონაკლისის თანახმად,** მრავალბინიანი საცხოვრებელი მაღლივი შენობის საცხოვრებელ ერთეულებში (ბინებში) ავტოსაშხეფი სისტემის დაყენება აუცილებელი არ არის და არც პროექტით არ არის გათვალისწინებული.
- **903.3.1.1.1 ქვეთავის თანახმად,** ტექნიკური დანადგარებისთვის განკუთვნილ ოთახში, სადაც საშხეფების დაყენება სასურველი არ არის მათი შემცველობიდან გამომდინარე, გათვალისწინებულია ალტერნატიული ავტომატური ცეცხლსაქრობი სისტემა.

სახანძრო მილდგარების სისტემა:

- 905.3.1 ქვეთავის თანახმად III კლასის სახანძრო მილდგარების სისტემები უნდა დააყენონ მთელ შენობაში, თუ ყველაზე მაღალი სართულის იატაკის დონე 9,0 მეტრით ზემოთაა სახანძრო ავტომობილის მისადგომი ყველაზე დაბალი დონიდან. მილდგარები საპროექტო დოკუმენტაციით გათვალისწინებულია შენობაში.
- თანახმად 905.6 ქვეთავისა, III კლასის სახანძრო მილდგარების სისტემების სახელოს მისაერთებლები უნდა განთავსდეს 905.4 ქვეთავში I კლასის და 905.5 ქვეთავში II კლასის სახანძრო მილდგარებისათვის განსაზღვრულ ადგილებში.

  თანახმად 905.4 ქვეთავისა:

  - გზა-კიბეზე სახელოს მისაერთებელი უნდა მდებარეობდეს მიწის დონის ზემოთ და ქვემოთ ყოველი იატაკის დონეზე. სახელოს მისაერთებლები უნდა მდებარეობდეს იატაკებს შორის არსებულ შუალედურ დონეზე, თუ სხვაგვარად შეთანხმებული არაა სახანძრო-სამაშველო დანაყოფთან; წარმოდგენილი პროექტით, I კლასის მილდგარები განთავსებულია გზა-კიბეების საზღვრებში, შუალედურ დონეზე არსებულ ბაქნებზე.
  - მისაერთებელი უნდა განთავსდეს გზა-კიბის ყველაზე მაღალ ბაქანთან, რომელიც სახურავს უკავშირდება კიბით, რაც საპროექტო დოკუმენტაციით დაცულია. I კლასის მილდგარი განთავსებულია სახურავის გასასვლელთან არსებულ ბაქანზე.

  გასათვალისწინებელია, რომ I კლასის სისტემის საშუალებით სახანძრო-სამაშველო დანაყოფები 77 მმ სახანძრო სახელოს უერთებენ ქანჩს. ეს სისტემა განკუთვნილია მათთვის, ვინც იცის, როგორ მართოს ძლიერი ჭავლი ხანძრის დროს.

  თანახმად 905.5 ქვეთავისა:

  - I კლასის სახანძრო მილდგარების სახელოს მისაერთებლები უნდა იყოს ადვილად მისადგომი და ისე განლაგებული, რომ შენობის ყველა ნაწილი მოექცეს 30 მ სიგრძის სახელოზე მიმაგრებული თავაკიდან 9,0 მ-ის საზღვრებში. აღნიშნული მოთხოვნა წარმოდგენილი პროექტით დაცულია. II კლასის სახანძრო მილდგარები საპროექტო დოკუმენტაციით გათვალისწინებულია საცხოვრებელი ბინების სართულებზე, საერთო სარგებლობის დერეფნის საზღვრებში და მიწის დონის ქვედა სართულებზე.

  გასათვალისწინებელია, რომ II კლასის სისტემის საშუალებით 51 მმ სახანძრო ონკანიდან წყალი მიეწოდება უპირველესად შენობაში მყოფთ ან სახანძრო-სამაშველო დანაყოფს თავდაპირველი რეაგირებისთვის.

  შენიშვნა: *სახანძრო მილდგარების ადგილმდებარეობა დაზუსტდეს საინჟინრო პროექტში და შეთანხმდეს საგანგებო სამსახურთან.*

ხელის ცეცხლმაქრები:

- 906 ქვეთავის მოთხოვნის შესაბამისად, ხელის ცეცხლმაქრები გათვალისწინებულია შენობის ყველა სართულზე.

კვამლის საკონტროლო სისტემები:

- 909.20 და 1022.10 ქვეთავების მოთხოვნის შესაბამისად, გზა-კიბეებს ყველა სართულზე ემსახურება მექანიკურად განიავებადი და ჰაერის დაწნევის სისტემით აღჭურვილი ვესტიბიული (ტამბური). ვესტიბიულების მინიმალური ზომა აკმაყოფილებს 909.20.1 ქვეთავის მოთხოვნას. შიგა-გასასვლელის გზა-კიბის ვესტიბიული მომიჯნავე სივრცისგან გამიჯნულია ცეცხლმედეგი ზღუდეებით, რომელთა ცეცხლმედეგობა უტოლდება 2 საათს. აღნიშნული აკმაყოფილებს 909.20.2 ქვეთავის მოთხოვნას. გზა-კიბის კარის ანაწყობის ცეცხლმედეგობის ხარისხი უტოლდება 90 წუთს.
- თითოეული ლიფტის შახტა და ლიფტის ფოიე/ტამბურები უზრუნველყოფილია მექანიკური განიავებითა და ჰაერის დაწნევის სისტემით, რაც დასაშვებია 713.14.1 ქვეთავის მე-6 გამონაკლისით.
- შემოზღუდული ავტოსადგომები და საცხოვრებელი სართულების საერთო სარგებლობის დერეფნები აღჭურვილია კვამლსაწინააღმდეგო ვენტილაციით.
- შემოზღუდული ავტოსადგომის სართულების დამაკავშირებელი ღიობები (პანდუსები) დაცულია კვამლსაწინააღმდეგო დარაბით, წევის საწინააღმდეგო ფარითა და ახლო-ახლო განლაგებული საშხეფეებით 1009.3 ქვეთავის მე-4 გამონაკლისის შესაბამისად.

სახანძრო განგაშის და ცეცხლაღმომჩენი სისტემები:

- 907.2.9.1 ქვეთავის მოთხოვნის თანახმად, შენობაში გათვალისწინებულია სახანძრო განგაშის ხელით სამართავი სისტემა, **რომელიც ააქტიურებს დამკავებელთა შეტყობინების სისტემას**. სისტემის ხელით გასააქტიურებელი კოლოფები განთავსებულია თითოეული სართულის მომსახურე გასასვლელიდან 1.5 მეტრის საზღვრებში და მათთან მისადგომად არაა საჭირო 60 მეტრზე მეტი მანძილის გავლა, რაც შეესაბამება 907.4.2.1 ქვეთავს.
- ავტოსადგომებში, სვაჭრო ფართობებზე და საცხოვრებელი სართულების საერთო სარგებლობის დერეფნებში, დამკავებელთა შეტყობინების სისტემასთან ერთად მოწყობილია **მხედველობითი განგაშის მოწყობილობები,** რაც შეესაბამება 907.5.2.3.1 ქვეთავის მოთხოვნას.
- სც-2 ჯგუფის საძინებლებში და საძინებლების შესასვლელებთან განთავსებულია **კვამლზე მორეაგირე მაუწყებლის მოწყობილობები,** რაც შეესაბამება 907.2.11.2 ქვეთავის მოთხოვნას.
- 907.5.2.2 ქვეთავის თანახმად, შენობაში გათვალისწინებული **საგანგებო ხმოვანი განგაშის საკომუნიკაციო სისტემა**, რაც აკმაყოფილებს 403.4.4 ქვეთავების მოთხოვნას.
- *<u>შენიშვნა:</u> აუცილებელი საგანგებო ხმოვანი განგაშის საკომუნიკაციო სისტემები უნდა დაგეგმარდეს და დააყენონ NFPA 72-ის შესაბამისად. ცეცხლის ავტომატური ნებისმიერი აღმომჩენის, საშხეფის წყლის ჭავლის მარეგულირებელი მოწყობილობის ან სახანძრო განგაშის ხელით სამართავი კოლოფის ამუშავებისას ავტომატურად უნდა გამოიცეს სიგნალი, რომელსაც მოჰყვება ხმოვანი ინსტრუქცია, თუ როგორ უნდა განხორციელდეს საერთო ან ეტაპობრივი ევაკუაცია. მაღლივ შენობებში სისტემა უნდა მუშაობდეს, სულ მცირე, იმ იატაკზე, სადაც გააქტიურდა განგაში, ასევე, - ამგვარი იატაკის ზემოთ და ქვემოთ. რუპორები უნდა განთავსდეს მთელ შენობაში რადიოგამოძახების ზონების მიხედვით. რადიოგამოძახების ზონები უნდა მოეწყოს, სულ მცირე, ქვემოთ ჩამოთვლილ ადგილებში:*
    1. ლიფტების ჯგუფთან;

2. გასასვლელის გზა-კიბეებზე;

3. ყოველ იატაკზე/სართულზე;

4. თავშესაფრის ფართობებზე.

- 909.20.6 ქვეთავის მოთხოვნის თანახმად, სახანძრო განგაშის, მექანიკური განიავების და ჰაერის დაწნევის სისტემა, უნდა ამოქმედდეს კვამლაღმომჩენებით.
- 907.2.13.1 ქვეთავის მოთხოვნის თანახმად, საპროექტო შენობის ყველა სართულზე გათვალისწინებულია **კვამლის ავტომატური აღმომჩენები,** რომლითაც (სახანძრო განგაშის სისტემასთან ერთად) უნდა გააქტიურდეს ლიფტის დაწნევის სისტემა, რაც შეესაბამება 909.21.6 ქვეთავის მოთხოვნას.
- 907.2.13.1.2 ქვეთავის მოთხოვნის შესაბამისად, შენობაში გათვალისწინებულია **არხის კვამლაღმომჩენები.**
- 907.2.13.2 ქვეთავის მოთხოვნის შესაბამისად, შენობაში გათვალისიწნებულია **სახანძრო განყოფილებასთან კავშირის სისტემა.**

  <u>შენიშვნა:</u> სახანძრო განყოფილების სადენიანი კავშირის სისტემა NFPA 72-ის შესაბამისად უნდა დაგეგმარდეს და დააყენონ. ასეთი სისტემით 911-ე ქვეთავის შესაბამისი სახანძრო მართვის ცენტრი უნდა უკავშირდებოდეს ლიფტებს, ლიფტების ფოიეებს, საავარიო და სათადარიგო ელექტრომომარაგების აპარატურისათვის განკუთვნილ ოთახებს, სახანძრო ტუმბოების ოთახებს, თავშესაფრის ფართობებსა და შემოზღუდული გასასვლელის გზა-კიბეებს. სახანძრო განყოფილებასთან კავშირის მოწყობილობა უნდა განთავსდეს ყოველი იატაკის დონეზე შემოზღუდული გასასვლელის გზა-კიბის საზღვრებში.

- 1007.6.3 ქვეთავის მოთხოვნის თანახმად, **ორმხრივი კავშირის სისტემა** გზა-კიბის საზღვრებში თავშესაფრის ფართობთან და ლიფტის ბაქნებთან 1007.8 ქვეთავის შესაბამისად.

სახანძრო ტუმბოები:

საპროექტო შენობის -3.30 ნიშნულზე განთავსებულია სახანძრო ტუმბოების ოთახი.

913.2.1 ქვეთავის მოთხოვნის თანახმად, სახანძრო ტუმბოების ოთახი ყველა სხვა ფართობისგან გამიჯნულია 2 საათიანი ცეცხლმედეგი ზღუდეებით, ხოლო ღიობი დაცულია 90 წუთიანი ცეცხლმედეგობის კარით.

ხანძრის მართვის ცენტრი:

- 911.1 ქვეთავის მოთხოვნის თანახმად, ვინაიდან საპროექტო შენობის სახანძრო-ტექნიკური სიმაღლე 37 მეტრზე მეტია, შენობის პირველ სართულზე, „დ-ე“ ღერძებში გათვალისწინებულია ხანძრის მართვის ცენტრი.
- 911.1.2 ქვეთავის მოთხოვნის თანახმად, ხანძრის მართვის ცენტრი მომიჯნავე ფართობებისგან გამიჯნულია 1 საათიანი ცეცხლმედეგი ზღუდით.

- ხანძრის მართვის ცენტრის ოთახის გაბარიტები აკმაყოფილებს 911.1.3 ქვეთავის მოთხოვნებს.
- ***შენიშვნა:*** *ხანძრის მართვის ცენტრი უნდა შეესაბამებოდეს NFPA 72-ს და უნდა მოიცავდეს 911.1.5 ქვეთავით განსაზღვრულ ყველა აუცილებელ მახასიათებელს.*
- ***ხანძრის მართვის ცენტრის მდებარეობა და მისადგომი უნდა შეთანხმდეს სახანძრო-სამაშველო სამსახურთან.***

სახანძრო-სამაშველო სამსახურის მიერ გამოსაყენებელი მისაერთებლები:

- საპროექტო შენობა აღჭურვილია სახანძრო-სამაშველო სამსახურის მიერ გამოსაყენებელი მისაერთებლით.
- სახანძრო მისაერთებელი განთავსებულია სახანძრო მანქანის მისადგომის მხრიდან, ადვილად დასანახი და ამოსაცნობია, რაც აკმაყოფილებს 912.2.1 ქვეთავის მოთხოვნას.
- მისაერთებელთა დაცულია 0,8მ.X0.9მ. და 2 მეტრის სიმაღლის თავისუფალი სივრცე, რაც შეესაბამება 912.3.2 ქვეთავის მოთხოვნას.

7	გასასვლელი საშუალებების შეფასება:

- საპროექტო შენობის ყველა სართულის გასასვლელების რაოდენობა აკმაყოფილებს (ცხრილი 1021.2(2) ცხრილის მოთხოვნას.
- შენობიდან გასასვლელები გადის პირდაპირ შენობის გარეთ და უზრუნველყოფს მიწის დონესთან დაუბრკოლებელ მისადგომს, რაც აკმაყოფილებს 1027.1 ქვეთავის მოთხოვნას.
- 1027.5 ქვეთავის მოთხოვნის თანახმად, შენობიდან გამოსასვლელები უზრუნველყოფს საზოგადოებრივ გზასთან პირდაპირ და დაუბრკოლებელ კავშირს.
- საპროექტო შენობის მიწის დონის ქვევით განთავსებულ შემოზღუდული ავტოსადგომის სართულებს (-6.60 და -3.30 ნიშნ) ემსახურება 5 გასასვლელი შემოზღუდული გზა-კიბის სახით. მიწის დონის ზევით განთავსებულ საცხოვრებელ სართულებს ემსახურება 2 გასასვლელი შემოზღუდული გზა-კიბის სახით, რაც აკმაყოფილებს (ცხრილი 1021.2(2) ცხრილის მოთხოვნას.
- 403.5.1 ქვეთავის მოთხოვნის შესაბამისად შიგა გზა-კიბეები ერთმანეთისგან დაშორებულია არანაკლებ 9.0 მეტრით.
- 1022.3 ქვეთავის მოთხოვნის შესაბამისად, გზა-კიბეები სრულდება შენობის გამოსასვლელთან.
- თითოეულ სართულზე გზა-კიბეებთან მისადგომი ორი აუცილებელი გზა-კარი ერთმანეთისგან დაშორებულია სართულის მაქსიმალური დიაგონალის ნახევარზე მეტი მანძილით, რაც აკმაყოფილებს 1015.2.1 ქვეთავის მოთხოვნას.
- გზა-კიბის გამტარუნარიანობის გამოსათვლელად დაკავებულობის დატვირთვა გამრავლებულია გასასვლელი საშუალების გამტარუნარიანობის ფაქტორზე, რომელიც 7,6 მმ-ია თითო დამკავებელზე. ასეთი სახით გამოთვლილი კიბის გამტარუნარიანობა გაცილებით ნაკლებია 1009.4 ქვეთავით განსაზღვრულ მინიმალურ თავისუფალ სიგანეზე (1.10 მეტრის სახით), რაც ასევე ნაკლებია 1007.3 ქვეთვით განსაზღვრულ მოთხოვნაზე, რომლის თანახმად მისაწვდომი გზა-კიბის თავისუფალი

სიგანე სახელურებს შორის უნდა იყოს სულ მცირე 1.20 მეტრი. წარმოდგენილი არქიტექტურული პროექტით დაკმაყოფილებულია წესების მოთხოვნები და კიბის თავისუფალი სიგანე სახელურებს შორის უტოლდება 1.20 მეტრს, ხოლო თავისუფალი სიგანე კედლიდან მოაჯირამდე განსაზღვრულია 1.36 მეტრის სახით.

- გასასვლელი საშუალებების სხვა კომპონენტების (დერეფნის) გამტარუნარიანობის გამოსათვლელად დაკავებულობის დატვირთვა გამრავლებულია გასასვლელი საშუალებების გამტარუნარიანობის ფაქტორზე, რომელიც თითო დამკავებელზე 5,1 მმ-ია. ასეთი სახით გამოთვლილი დერეფნის გამტარუნარიანობა გაცილებით ნაკლებია 1018.2 ცხრილით განსაზღვრულ მინიმალურ თავისუფალ სიგანეზე (1.20 მეტრის სახით). წარმოდგენილი არქიტექტურული პროექტით დაკმაყოფილებულია წესების მოთხოვნები და დერეფნის თავისუფალი სიგანე უტოლდება სულ მცირე 1.60 მეტრს.
- გასასვლელი საშუალებების სხვა კომპონენტების (კარის) გამტარუნარიანობის გამოსათვლელად დაკავებულობის დატვირთვა გამრავლებულია გასასვლელი საშუალებების გამტარუნარიანობის ფაქტორზე, რომელიც თითო დამკავებელზე 5,1 მმ-ია. ასეთი სახით გამოთვლილი კარის გამტარუნარიანობა გაცილებით ნაკლებია 1008.1.1 ქვეთავით განსაზღვრულ მინიმალურ თავისუფალ სიგანეზე (0.82 მეტრის სახით). წარმოდგენილი არქიტექტურული პროექტით დაკმაყოფილებულია წესების მოთხოვნები და საპროექტო შენობის მომსახურე თითოეული გასასვლელი საშუალების კარის თავისუფალი სიგანე სულ მცირე 0.82 მეტრია.
- გზა-კიბის საზღვრებში გასავლელის თავისუფალი სიმაღლე არ არის 2,05 მეტრზე ნაკლები, რაც შეესაბამება 1009.5 ქვეთავის მოთხოვნას.
- გზა-კიბეები და ტამბურები ნიავდება მექანიკურად და აღჭურვილია ჰაერის დაწნევის სისტემით.
- კიბის საფეხურების ზომები შეესაბამება 1009.7.2 ქვეთავის მოთხოვნებს, საბიჯელების სიღრმე განსაზღვრულია 280 მმ-ით, ხოლო ამაღლება 165 მმ-ით. ამასთანავე საფეხურების ერთგვაროვნება დაცულია, თანახმად 1009.7.4 ქვეთავისა.
- გზა-კიბის ბაქნები არ არის გზა-კიბის მარშის სიგანეზე ნაკლები, ასევე კიბის მიმართულებით გაღებული კარი, კიბის ბაქანს არ ამცირებს აუცილებელი სიგანის ნახევარზე მეტად. რაც აკმაყოფილებს 1009.8 ქვეთავის მოთხოვნებს.
- იატაკის დონეებსა ან ბაქნებს შორის კიბის მარშის შვეული ამაღლება არ აღემატება 3.7 მ-ს, თანახმად 1009.10 ქვეთავისა.
- კიბის მოაჯირები აკმაყოფილებს 1013 ქვეთავის მოთხოვნებს.
- კიბის სახელურები აკმაყოფილებს 1012 ქვეთავის მოთხოვნებს.
- შენობის სახურავზე მიდგომა ხორციელდება ერთი გზა-კიბის მეშვეობით, რაც აკმაყოფილებს 1009.16 ქვეთავის მოთხოვნას.
- იმის გათვალისწინებით, რომ საპროექტო შენობას ემსახურება ერთზე მეტი გასასვლელი, ორი გასასვლელი მისაწვდომია, თანახმად 1007.1 ქვეთავისა. მისაწვდომი გასასვლელი საშუალება მოიცავს გზა-კიბეებს, თანახმად 1007.2 ქვეთავისა. ვინაიდან გზა-კიბე წარმოადგენს მისაწვდომ გასასვლელ საშუალებას, მისი სიგანე სახელურებს შორის უტოლდება 1,20 მეტრს და იატაკის დონეზე გადიდებული ბაქნის საზღვრებში მოიცავს თავშესაფრის ფართობს, რაც შეესაბამება 1007.3 ქვეთავის მოთხოვნას. თავშესაფრის ფართობამდე მაქსიმალური სავალი მანძილი არ აღემატება 1016.1

ქვეთავით განსაზღვრულ მაქსიმალურ მაჩვენებლებს. თავშესაფრის ფართობის რაოდენობა და მისი ზომა შეესაბამება 1007.6.1 ქვეთავის მოთხოვნას და უტოლდება ერთ ერთეულს 76 სმ X 1,3 მ.-ის სახით. ეტლისათვის საჭირო ასეთი სივრცე არ ამცირებს გზა-კიბის აუცილებელ სიგანეს.

- გასასვლელის ყველა კარი იღება გვერდითა ანჯამების საშუალებით, რაც შეესაბამება 1008.1.2 ქვეთავის მოთხოვნას.
- გასასვლელებთან მისადგომი სავალი მანძილი, ყველა სართულზე აკმაყოფილებს 1016.2 ცხრილით განსაზღვრულ მაქსიმალურ მაჩვენებლებს.
- ყველა იმ ფართში სადაც ავეჯი ან შესაბამისი ინვენტარია განთავსებული, გასავლელის სიგანე აკმაყოფილებს 1017.3 და 1017.5 ქვეთავების მოთხოვნებს.
- თითოეულ გასასვლელის კარს ემსახურება გასასვლელის ნიშანი, თანახმად 1011.1 ქვეთავისა. გასასველლის ნიშნების განათებულობა გათვალისწინებულია. ამობურცული ნიშნებითა და ბრაილით წარწერა „გასასვლელი/EXIT“ მოწყობილია გასასვლელის ყველა გზა-კართან, რაც შეესაბამება 1011.4 ქვეთავის მოთხოვნას.
- გზა-კიბის ამოსაცნობი ნიშანი, მათ შორის ბრაილითა და ამობურცული სიმბოლოებით მოწყობილია გზა-კიბის იატაკის დონეზე არსებულ თითოეულ ბაქანზე.
- გასასვლელის ავარიული განათება მოწყობილია გასასვლელი საშუალებების ყველა ნაწილში (გზა-კიბის თითოეული სართულის დონეზე, გზა-კიბის მომსახურე ვესტიბიულში შემოზღუდული ავტოსადგომის დონეზე, საერთო სარგებლობის დერეფნებში თითოეული სართულის დონეზე). ყოველივე აღნიშნული შეესაბამება 1205.5 და 1006.1 ქვეთავების მოთხოვნებს.

8	მისაწვდომობის შეფასება:

- თანახმად 1103.1 ქვეთავისა, დროებითი ან მუდმივი ადგილები, შენობები, ნაგებობები, საშუალებები, ელემენტები და სივრცეები, მისაწვდომი უნდა იყოს შეზღუდული შესაძლებლობების მქონე პირებისთვის. აღნიშნული მოთხოვნა საპროექტო დოკუმენტაციით დაცულია და მთელი საპროექტო შენობა და მიწის ნაკვეთი მისაწვდომია.
- მისაწვდომი სვლაგეზი უზრუნველყოფილია საზოგადოებრივი სივრცეებიდან შენობის ყველა შესასვლელემდე და შენობის ყველა დაკავებულ დონეზე, თანახმად 1104 ქვეთავისა.
- თანახმად 1104.5 ქვეთავისა, მისაწვდომი სვლაგეზები უნდა ემთხვეოდეს საერთო გამოყენების მიმოსვლის ბილიკს ან მდებარეობდეს იმავე ფართობზე, რომელზეც საერთო გამოყენების მიმოსვლის ბილიკი. თუ მიმოსვლის ბილიკი შიგა სივრცეშია, მისაწვდომი სვლაგეზიც შიგა სივრცეში უნდა იყოს. თუ მისაწვდომი სვლაგეზი მხოლოდ ერთია, ის არ უნდა კვეთდეს სამზარეულოებს, სათავს ოთახებს, დასასვენებელ ოთახებს, საკუჭნაოებსა და მსგავს სივრცეებს. აღნიშნული მოთხოვნა საპროექტო დოკუმენტაციით დაცულია. მისაწვდომი სვლაგეზის პარამეტრები შეესაბამება „მისაწვდომობის ეროვნული სტანდარტები“-ს მოთხოვნებს. იხილეთ სტანდარტის შეფასება.
- საპროექტო შენობის ყველა მთავარი შესასვლელი მისაწვდომია, რაც შეესაბამება 1105.1 ქვეთავის მოთხოვნას.

- ავტოსადგომები უზრუნველყოფილია 1106.1 ცხრილის მოთხოვნათა დაცვით შესაბამისი რაოდენობის მისაწვდომი სივრცეებით.
- თანახმად 1106.5 ქვეთავისა, ყოველი ექვსი მისაწვდომი ავტოსადგომი სივრციდან, სულ მცირე, ერთი ან მათგან რაღაც ნაწილი მიკროავტობუსებისთვის მისაწვდომი ავტოსადგომია, რაც პროექტით გათვალისწინებულია გარე ავტოსადგომზე.
- მისაწვდომი შესასვლელიდან მისაწვდომი ავტოსადგომი სივრცეები მდებარეობს უმოკლეს მისაწვდომ სვლაგეზზე, რაც შეესაბამება 1106.6 ქვეთავის მოთხოვნას.
- საპროექტო შენობაში განთავსებული საცხოვრებელი ერთეულების ორი პროცენტი წარმოადგენს „ა“ ტიპის ერთეულს, ხოლო ყველა დანარჩენილი „ბ“ ტიპის ერთეულს, რაც შეესაბამება 1107.6.2.1.1 და 1107.6.2.1.2 ქვეთავების მოთხოვნებს. **„ა“** და „ბ“ ტიპის ერთეულები დაგეგმარებულია „მისაწვდომობის ეროვნული სტანდარტები“-ს შესაბამისად. **იხილეთ სტანდარტთან შესაბამისობის შეფასება.**
- მისაწვდომ სვლაგეზზე მდებარე სამგზავრო ლიფტები მისაწვდომია შშმ პირთათვის და აკმაყოფილებს „მისაწვდომობის ეროვნული სტანდარტები“-ს მოთხოვნებს. იხილეთ სტანდარტის შეფასება.
- შენობაში მისაწვდომ სივრცეებს ემსახურება შესაბამისი რაოდენობის მისაწვდომი გასასვლელი საშუალება, რაც შეესაბამება 1007.1 ქვეთავის მოთხოვნას.
- მისაწვდომ გასასვლელ საშუალებას წარმოადგენს შიგა გასასვლელის გზა-კიბეები. 1007.3 ქვეთავის მოთხოვნის თანახმად, იმისათვის, რომ გზა-კიბეები მისაწვდომი გასასვლელი საშუალების ნაწილად ჩაითვალოს, სართულებს შორის მდებარე გზა-კიბის თავისუფალი სიგანე სახელურებს შორის, სულ მცირე, 1,2 მ უნდა იყოს და უნდა მოიცავდეს ან იატაკის დონეზე გადიდებული ბაქნის საზღვრებში მდებარე თავშესაფრის ფართობს, ან უნდა ჰქონდეს მისადგომი 1007.6 ქვეთავის შესაბამისი თავშესაფრის ფართობიდან, რაც პროექტით გათვალისწინებულია.
- თითოეული აუცილებელი მისაწვდომი გასასვლელი საშუალება უწყვეტად მიემართება საზოგადოებრივი გზისკენ და მოიცავს მისაწვდომ გზა-კიბეებს და მისაწვდომ სვლაგეზს, რაც შეესაბამება 1007.2 ქვეთავის მოთხოვნას.
- შშმ პირთათვის განკუთვნილ ყველა ლიფტთან, შენობიდან გამოსასვლელი დონის გარდა ყველა სართულზე, მოწყობილია ორმხრივი კავშირის სისტემა, რაც შეესაბამება 1007.8 ქვეთავის მოთხოვნას.
- ორმხრივი კავშირის სისტემა მოწყობილია გზა-კიბის საზღვრებში თავშესაფრის ფართობთან, რაც აკმაყოფილებს 1007.8 და 1007.6.3 ქვეთავების მოთხოვნას. გასათვალისწინებელია, რომ ორმხრივი კავშირის სისტემები უნდა უზრუნველყოფდეს კავშირს ყველა საჭირო ადგილსა და ცენტრალურ საკონტროლო წერტილს შორის. იქ, სადაც ცენტრალურ საკონტროლო პუნქტში მუდმივად არ მორიგეობენ, ორმხრივი კავშირის სისტემას უნდა ჰქონდეს სინქრონული, ავტომატური ტელეფონის ციფრების დისკო, რომლითაც შესაძლებელია სამეთვალყურეო ადგილთან დაკავშირება ან 112-ზე დარეკვა (ქვეთავი 1007.8.1). ორმხრივი კავშირის სისტემის გამოყენების წესები, ორმხრივი კავშირის სისტემის საშუალებით დახმარების მიღების მითითებები და ადგილის ამოსაცნობი წარწერა გამოკრულია ორმხრივი კავშირის სისტემის მომიჯნავედ გზა-კიბის საზღვრებში.
- თავშესაფრის ფართობთან გამავალ კართან მოწყობილია ნიშანი წარწერით „თავშესაფრის ფართობი“. ასეთი ნიშანი განათებულია. ყოველივე აღნიშნული შეესაბამება 1007.9 ქვეთავის მოთხოვნას.

- თავშესაფრის ფართობთან მოწყობილია ნიშანი, თავშესაფრის ფართობის გამოყენების წესების მითითებებით, რაც შეესაბამება 1007.11 ქვეთავს.

9 შიგა გარემოს შეფასება:

- სავაჭრო-კომერციული და საცხოვრებელი ბინები ნიავდება ბუნებრივად ფანჯრებისა და კარების საშუალებით და გარე გასაღები ღიობების ჯამური ფართობი გაღებულ მდგომარეობაში აღემატება გასანიავებელი იატაკის ფართობის 4%-ს. ასეთი ბუნებრივი განიავების წყარო გადის საზოგადოებრივ სივრცეში და 1206 ქვეთავის შესაბამის ეზოში. ყოველივე აღნიშნული შეესაბამება 1203.4, 1203.4.1 და 1203.4.3 ქვეთავებს.
- რაც შეეხება აბაზანებისა და ტუალეტის ოთახებს, ასეთი სივრცეები ნიავდება მექანიკურად, რაც შეესაბამება 1203.4.2.1 ქვეთავის მოთხოვნას.
- შემოზღუდული ავტოსადგომი გარაჟები ნიავდება მექანიკურად, რაც შესაბამისობაშია 1203 და 406.6.2 ქვეთავებთან. მექანიკურად ნიავდება ასევე გზა-კიბეები, საერთო სარგებლობის დერეფნები და ტუალეტის ოთახები.
- სავაჭრო-კომერციული და საცხოვრებელი ფართობები უზრუნველყოფილია ბუნებრივი განათებით, რაც შეესაბამება 1205.1 ქვეთავს. შუქგამტარი სუფთა ფართობი არ არის ოთახის იატაკის ფართობის 8%-ზე ნაკლები. ასეთი გარე ღიობები გადის საზოგადოებრივ სივრცეში და 1206 ქვეთავის შესაბამის ეზოში.
- გასასვლელის ავარიული განათება მოწყობილია გასასვლელი საშუალებების ყველა ნაწილში (გზა-კიბის თითოეული სართულის დონეზე, გზა-კიბის მომსახურე ვესტიბიულში შემოზღუდული ავტოსადგომის დონეზე, საერთო სარგებლობის დერეფნებში თითოეული სართულის დონეზე). ყოველივე აღნიშნული შეესაბამება 1205.5 და 1006.1 ქვეთავების მოთხოვნებს.
- საცხოვრებელი სივრცეების არცერთი ზომა გეგმაში არ არის 2.2 მ-ზე ნაკლები. სამზარეულოებს აქვთ 90 სმ-ზე მეტი სიგანის თავისუფალი გასავლელი, რაც შეესაბამება 1208.1 ქვეთავის მოთხოვნას.
- თითოეული დაკავებული და გამოყენებადი სივრცის ჭერის სიმაღლე არ არის 2,3 მ-ზე ნაკლები, რაც შეესაბამება 1208.2 ქვეთავს.
- ყველა საცხოვრებელ ერთეულს აქვს არანაკლებ, 14,0 მ^2 ფართობის ერთი ოთახი მაინც. სხვა საცხოვრებელი ოთახების იატაკის სუფთა ფართობი აღემატება 7,0 მ^2-ს, რაც შეესაბამება 1208.3 ქვეთავს.
- საცხოვრებელ ერთეულს ემსახურება დამოუკიდებელი სააბაზანო უნიტაზით, ხელსაბანი ნიჟარითა და აბაზანით.

10 გარე კედლების შეფასება:

- საპროექტო შენობის გარე კედლების სამშენებლო მასალად გამოყენებულია მსუბუქი აირბეტონის (იტონგის წარმოების) 200 მმ-იანი სისქის D350 მარკის ბლოკი.

- გარე კედლების თბოსაიზოლაციო მასალად გამოყენებულია 30 მმ სისქის ქვა-ბამბა (მინერალური ბამბა).
- გარე კედლების ცეცხლმედეგობა განსაზღვრულია 602 და 705.8.5 ქვეთავების მოთხოვნათა დაცვით, რაც აკმაყოფილებს 1403.4 ქვეთავის მოთხოვნას.
- გარე კედლებში ღიობების დასაშვები პროცენტულობა აკმაყოფილებს 705.8 ცხრილის მოთხოვნებს.
- რაც შეეხება გარე კედლის საფარს, შენობის ფასადები შელესილი და შეღებილია, რაც უზრუნველყოფს გარე კედლების ატმოსფერული ზემოქმედებისაგან დაცვას.

11	სახურავის ანაწყობების და სახურავზედა ნაგებობების შეფასება:

- საპროექტო შენობის სახურავი არის ბრტყელი.
- სახურავი არის დაუკავებელი.
- გადახურვის ფენილი შედგება რგაძლიერებული ბეტონის მონოლითური გადახურვის ფილაზე მოწყობილი თბოიზოლაციისგან, ცემენტით მოსწორებისგან, და ჰიდროიზოლაციის დამცავი ფენისგან, რაც 1507.10 ქვეთავის მიხედვით აკმაყოფილებს მრავალშრიან სახურავებთან დაკავშირებულ მოთხოვნას.
- ჰიდროიზოლაცია გათვალისწინებულია კედლისა და სახურავის გადაკვეთის ადგილებში, რაც შეესაბამება 1503.2.1 ქვეთავის მოთხოვნას.
- სახურავის წყალარინი სისტემა იყენებს 100 მმ დიამეტრის წყალსადენ მილებს, რაც შეესაბამება 1503.4 ქვეთავის მოთხოვნებს.
- სახურავთან მიდგომა ხდება „მ-ნ“ ღერძებში განთავსებული ერთი გზა-კიბის მეშვეობით, რაც აკმაყოფილებს 1009.16 ქვეთავის გამონაკლისის მოთხოვნას.
- სახურავზედა ნაგებობების (კიბის, ლიფტის, შახტების და სხვა ნაწილების) ფართობი არ აღემატება საყრდენი სახურავის ფართობის ერთმესამედს, რაც აკმაყოფილებს 1509.2.2 ქვეთავის მოთხოვნას.
- სახურავის ბურულის კლასიფიკაცია უნდა განისაზღვროს B კლასის კატეგორიით. B კლასის სახურავის ანაწყობებად ითვლება ის ანაწყობები, რომლებიც უძლებს ზომიერი (საშუალო) ცეცხლის ზემოქმედებას.
- 601 ცხრილის მიხედვით შერჩეული კონსტრუქციის ტიპიდან (**I-A** ტიპი) გამომდინარე სახურავის კონსტრუქციას და არაბირითად ნაწილებს მოეთხოვება 1.5 საათიანი ცეცხლმედეგობა, თუმცა გადახურვა წარმოადგენს გაძლიერებული ბეტონის სტრუქტურულ ნაწილს, რომლის ხანძარმედეგობა 2 საათზე მეტია.

12 წყალსადენი სისტემების შეფასება:

- თითოეული საცხოვრებელი ბინა უზრუნველყოფილია 1602.2 ცხრილის შესაბამისი მინიმალური ფიქსირებული წყალსადენი სისტემებით. თითოეულ ბინაში განთავსებულია უნიტაზი, ხელსაბანი, აბაზანა, სამზარეულოს ნიჟარა და სარეცხის მანქანა.
- სავაჭრო-კომერციულ ფართობში გათვალისწინებულია შშმ პირთათვის ადაპტირებული მისაწვდომი ტუალეტის ოთახი, სამომსახურეო ნიჟარა და წყლის დასალევი დისპენსერი.
- შემოზღუდული ავტოსადგომისთვის (სწ-2) არ არის სავალდებულო წყალსადენი სისტემების გათვალისწინება, და არც პროექტით არის გათვალისწინებული.

13 ლიფტების შეფასება:

- საპროექტო დოკუმენტაციით დაკმაყოფილებულია 1701.5 ქვეთავის მოთხოვნა და შენობის თითოეულ სართულს ემსახურება 2 ლიფტი.
- ორივე ლიფტი კაბინის გაბარიტების მიხედვით არის მისაწვდომი და აკმაყოფილებს 1109.7 ქვეთავის მოთხოვნას.
- ორივე ლიფტი არის 403.6.1 ქვეთავით მოთხოვნილი, სახანძრო-სამაშველო დანაყოფისთვის მისადგომი ლიფტი, რომლებსაც გააჩნია 1707.7 ქვეთავის შესაბამისი ფოიე.
- სახანძრო სამაშველო ლიფტების ფოიეს უშუალო კავშირი აქვს შიგა გასასვლელის შემოზღუდულ გზა-კიბესთან, რაც აკმაყოფილებს 1707.7.1 ქვეთავის მოთხოვნას.
- ლიფტის შახტები და ფოიეები/ტამბურები შემოზღუდულია ცეცხლმედეგი ზღუდეებით, რომელა ცეცხლმედეგობა განსაზღვრულია 2 საათით. აღნიშნული შეესაბამება 1702.1 ქვეთავის მოთხოვნას; ხოლო ლიფტის შახტის შემომზღუდავის ღიობი დაცულია მე-7 თავის მოთხოვნათა შესაბამისად და ასეთი ღიობში მოწყობილი კარის ცეცხლმედეგობა განსაზღვრულია 90 წუთით, რაც შეესაბამება 1702.1.1 ქვეთავის მოთხოვნას.
- ლიფტის შახტები და ფოიეები/ტამბურები აღჭურვილია ჰაერის დაწნევის სისტემით.
- საგანგებო ვითარებისას სახანძრო-სამაშველო დანაყოფს ყველა იატაკზე მოხვედრა შეუძლია სახანძრო-სამაშველო ლიფტების გამოყენებით. ლიფტის კაბინაში შესაძლებელია 60სმ×2,15მ ზომის, არანაკლებ, 13 სმ რადიუსის კუთხეებიანი საკაცის განთავსება გახსნილ, თარაზულ მდგომარეობაში. ლიფტთან დატანილია სასწრაფო სამედიცინო დახმარების საერთაშორისო სიმბოლო (სიცოცხლის ვარსკვლავი). სიმბოლოს სიმაღლე 75 მმ-ია და განთავსებულია ლიფტის შახტის შემომზღუდავის კარის ჩარჩოს შიგნით, ორივე მხარეს. ყოველივე აღნიშნული შეესაბამება 1702.4 ქვეთავის მოთხოვნას.
- თითოეული ლიფტის სამანქანე ოთახთან მიდგომა ხორციელდება გზა-კიბის საშუალებით, რაც შეესაბამება 1706.1 ქვეთავის მოთხოვნას.
- ლიფტის სამანქანო ოთახი ცეცხლმედეგი ზღუდეებით და თარაზული ანაწყობით გამიჯნულია მომიჯნავე ფართებისაგან და ასეთი გამმიჯნავის ცეცხლმედეგობის ხარისხი განსაზღვრულია 2

საათით, ხოლო ცეცხლმედეგ ზღუდეში მოწყობილი კარის ანაწყობის ცეცხლმედეგობის ხარისხი უტოლდება 90 წუთს, რაც შეესაბამება 1706.4 ქვეთავის მოთხოვნას.

- ლიფტის შახტას ყველა სართულზე ემსახურება ფოიე, რაც აკმაყოფილებს 713.14.1 ქვეთავის მოთხოვნას.

14	სახანძრო და საავარიო სამაშველო ტექნიკის გადაადგილებისა და შენობა - ნაგებობასთან მისასვლელი გზების შეფასება.

- საექსპერტო დასკვნაში 915-ე და 916-ე ქვეთავების მოქმედება არ არის განხილული საქართველოს მთავრობის 2025 წლის 29 დეკემბრის #613-ე დადგენილების თანახმად.

დასკვნა

ქ. თბილისში, დავით აღმაშენებლის ხეივანი №200, მისამართზე არსებულ მიწის ნაკვეთზე ს/კ: 01.10.06.005.014 დაპროექტებული მრავალბინიანი შენობის (B სექტორის, B-2 შენობა) არქიტექტურული პროექტი შესაბამისობაშია „ტექნიკური რეგლამენტის – შენობა-ნაგებობის უსაფრთხოების წესების დამტკიცების თაობაზე“ საქართველოს მთავრობის 2016 წლის 28 იანვრის №41 დადგენილების მოთხოვნებთან. საექპერტო დასკვნის საფუძველზე პროექტს ეძლევა დადებითი შეფასება განსახორციელებლად.

შენობა-ნაგებობათა უსაფრთხოების ექსპერტი:

სპარტაკ მელიქიშვილი

16.11.2026

გამოყენებული (კანონმდებლობა, რეგლამენტები, წესები, სტანდარტები.....)

„ტექნიკური რეგლამენტის „შენობა-ნაგებობის უსაფრთხოების წესების“ დამტკიცების თაობაზე“ საქართველოს მთავრობის 2016 წლის 28 იანვრის №41 დადგენილება.

გაფრთხილება!

- არქიტექტურულ პროექტზე სახანძრო სისტემები დატანილია პირობითად. დეტალურად დამუშავდეს საინჟინრო ნაწილში და შეთანხმდეს სახანძრო-სამაშველო სამსახურთან.
- კონსტრუქციული, საინჟინრო და სახანძრო უსაფრთხოების სისტემების პროექტები უნდა დამუშავდეს „შენობა-ნაგებობის უსაფრთხოების წესები“-ს მოთხოვნების დაცვით.
- სათადარიგო/საავარიო ელექტრომომარაგებით უზრუნველყოფილი უნდა იყოს:
- განიავების და ცეცხლის ავტომატური აღმომჩენი სისტემები.
- სახანძრო განგაშისა და ავტომატური ცეცხლქრობის სისტემები.
- ელექტროენერგიაზე მომუშავე სახანძრო ტუმბოები (საქაჩები).
- ლიფტი და ლიფტის კაბინების განათება.
- გასასვლელების ნიშნების და გასასვლელი საშუალებების განათება მე-10 თავის მოთხოვნათა შესაბამისად.
- გასასვლელთან მისადგომის გზა-კიბეების შემომზღუდავებში აკრძალულია ისეთი გაყვანილობები, რომლებიც არ არის აუცილებელი გასასვლელთან მისადგომის გზა-კიბეების შემომზღუდავისთვის.
- ყველა ცეცხლმედეგი კარის ანაწყობი უნდა აკმაყოფილებდეს 716.5 ქვეთავის მოთხოვნებს;
- არცერთ პირს არ შეუძლია აიღოს ან შეცვალოს ხანძრისგან დამცავი წესების შესაბამისად გათვალისწინებული და მოწყობილი რომელიმე სისტემა, მშენებლობის ნებართვის გამცემი/ზედამხედველი ორგანოს თანხმობის გარეშე;
- უკანონოდ ჩაითვლება შენობის რომელიმე ნაწილის გამოსაყენებლად ვარგისად აღიარება, თუ ხანძარსაწინააღმდეგო დაცვის სისტემები წინასწარ შემოწმებული და აღიარებული არ არის.

სპარტაკი მელიქიშვილი



მობილური: 995595989555
ელ-ფოსტა: smelikishvili@yahoo.com

დაბადების თარიღი: 18 იანვარი, 1969

განათლება

საქართველოს ტექნიკური უნივერსიტეტი, საქართველო, სექტემბერი / 1990 - ივლისი / 1996
არქიტექტორი, არქიტექტურა
უმაღლესი განათლება

სამუშაო გამოცდილება

სსიპ ქ.თბილისის მუნიციპალიტეტის მერიის არქიტექტურის სამსახური ***თებ / 2015 - ივნ / 2016 (16 თვე - 1,5 წელი)***

მოვალეობები: I-II კლასის შენობა-ნაგებობების სანებართვო განყოფილების უფროსი

არქიტექტურული ჯგუფის ხელმძღვანელი, შ. პ. ს " არქსტუ-დია", ნოე / 2006 - ნოე / 2014 (96 თვე - 8 წელი)

მოვალეობები: პროექტირება, ზონირება, გეგმარება, კომპიუტერული გრაფიკა.

მიზეზი: პირადი განცხადების საფუძველზე

არქიტექტორი, შ. პ. ს " არქსტუდია", ნოე / 2004 - ნოე / 2006 (24 თვე - 2 წელი)

მოვალეობები: მშენებლობის მართვის სამსახური

მიზეზი: გადასვლა სხვა თანამდებობაზე

არქიტექტორი, შ. პ. ს " ბურჯი", ივლ / 2004 - ნოე / 2004 (4 თვე)

მოვალეობები: პროექტირება, ზონირება, გეგმარება, კომპიუტერული გრაფიკა.

მიზეზი: პირადი განცხადების საფუძველზე

უფროსი არქიტექტორი, შ. პ. ს " არქსტუდია", სექტ / 2002 - ივლ / 2004 (22 თვე - 1 წელი და 10 თვე)

მოვალეობები: პროექტირება, ზონირება, გეგმარება, კომპიუტერული გრაფიკა.

მიზეზი: პირადი განცხადების საფუძველზე

არქიტექტორი, შ. პ. ს"არქსტუდია", სექტ / 2000 - სექტ / 2002 (24 თვე - 2 წელი)

მოვალეობები: პროექტირება, ზონირება, გეგმარება, კომპიუტერული გრაფიკა.

მიზეზი: გადასვლა სხვა თანამდებობაზე

არქიტექტექტორი, **მ ს " თბილქალაქპროექტი"**, აგვ / 1999 - სექტ / 2000 (13 თვე - 1 წელი და 1 თვე)

მოვალეობები: პროექტირება

მიზეზი: პირადი განცხადების საფუძველზე

სრული სტაჟი: 199 თვე (16 წელი და 6 თვე)

ენები

ქართული (წერა:ძალიან კარგი, მეტყველება:ძალიან კარგი), ინგლისური (წერა:კარგი, მეტყველება:კარგი), რუსული (წერა:ძალიან კარგი, მეტყველება:ძალიან კარგი)

კომპიუტერული პროგრამები

AutoCAD (ძალიან კარგი), 3D MAX (ძალიან კარგი), Photoshop (ძალიან კარგი), ArchiCAD (ძალიან კარგი), Arc GIS (ძალიან კარგი), Windows 7 (ძალიან კარგი), Microsoft Office Excel (ძალიან კარგი), Microsoft Office Word (ძალიან კარგი)

პროექტები

- **PAPILON**, ოქტომბერი / 2013 - ნოემბერი / 2013
  სავაჭრო პავილიონი,
  ობიექტი მდებარეობს მტკვრის მარჯვენა სანაპიროზე, ნაკვეთი#25/21

- **სასტუმრო სამტრედიის ქუჩაზე**, მაისი / 2013 - ივნისი / 2013
  სასტუმრო,
  ობიექტი მდებარეობს ქალაქ თბილისში, წერეთლის გამზირი #117.

- **საცხოვრებელი კომპლექსი**, თებერვალი / 2013 - მარტი / 2013
  საცხოვრებელი და კომერციული,
  პროექტი მდებარეობს ქალაქ თბილისში ნუცუბიძის IV მიკრო, ნაკვეთი 02/041.
  შენობა შვიდსართულიანია, პირველ სართულზე განთავსებულია კომერციული ფართები, ხოლო დანარჩენი სართულები არის საცხოვრებელი.

- **საცხოვრებელი ტიპის სასტუმრო**, ოქტომბერი / 2012 - ნოემბერი / 2012
  საცხოვრებელი ტიპის სასტუმრო,
  ობიექტი მდებარეობს ქალაქ თბილისში, სოფელი გლდანი, ავშნიანი, ნაკვეთი# 6/74
  ობიექტი გამოირჩევა მისი რელიეფით ნაწილი შენობის სამ სართულიანია, ნაწილი ერთი.

- **შეშელიძის 25ა**, ივლისი / 2012 - აგვისტო / 2012
  მრავალფუნქციური,
  პროექტი მდებარეობს ქალაქ თბილისში, შეშელიძის ქ #25ა შენობა ორსართულიანია და არის მრავალფნუქციური. პირველ სართულზე განლაგებულია ავტოსერვისის ბოქსები, ავტონაწილების მაღაზია, კაფე. მეორე სართულზე კი ოფისები.

- **ინდივიდუალური საცხოვრებელი სახლი**, აპრილი / 2011 - ივნისი / 2011

  ინდივიდუალური საცხოვრებელი სახლი,
  ობიექტი მდებარეობს ქალაქ თბილისში, ხეხილ-სანერგე მეურნეობა.

- **ინდივიდუალური საცხოვრებელი სახლი**, აგვისტო / 2010 - ოქტომბერი / 2010
  ინდივიდუალური საცხოვრებელი სახლი,
  ობიექტი მდებარეობს ქალაქ თბილისში, ნუცუბიძის პლატო, IV მიკრო,
  ნაკვეთი#003/055

- **PARK PLACE**, ნოემბერი / 2004 - მაისი / 2006
  საცხოვრებელი კომპლექსი,
  ობიექტი მდებარეობს ი.ჭავჭავაძის გამზირზე #80(ცუს ტბის ასასვლელთან)
  არქსტუდიამ განახორციელა მშენებლობის მენეჯმენტი, რომელ ჯგუფშიც ვიყავი მთავარი არქიტექტორი, აღნიშნული კომპლექსი ერთ-ერთი პირველი ობიექტია რომელიც ჩაბარდა დასრულებული ბინებით.

- **ჭავჭავაძის 23-23ა**, დეკემბერი / 2002 - მარტი / 2003
  საცხოვრებელი კომპლექსი,
  მივიღე მონაწილეობა პროექტირებაში შ.პ.ს"არქსტუდიის" ჯგუფთან ერთად

- **ბანკი რესპუბლიკა**, მარტი / 2002 - თებერვალი / 2003
  სათაო ოფისი,
  ობიექტი მდებარეობს ქ. თბილისში გრიგოლ აბაშიძის # 2 (ყოფლი ატენის ქუჩა)
  მივიღე მონაწილეობა პროექტირებაში შ.პ.ს არქსტუდიის ჯგუფთან ერთად

- **ო.ღუდუშაურის სახელობის ეროვნული სამედიცინო ცენტრი**, თებერვალი / 1999 - ოქტომბერი / 1999
  სამედიცინო ცენტრი,
  პროექტი შესრულდა მ.ს "ქალაქპროექტი"-ის ზურაბ ზურაბიშვილის სახელოსნოში

საკონტაქტო ინფორმაცია

მამის სახელი	არსენი
სქესი	მამრობითი
მოქალაქეობა	საქართველო
დაბადების ადგილი	თბილისი
სამხედრო ვალდებულება	სამხედრო მოსამსახურე
პირადი ნომერი	01006006674
სერია	18IB27392
ფაქტობრივი მისამართი	დიღმის მასივი/ მე-2 კვ/ მე-13კ/ ბ #62, თბილისი, საქართველო
რეგისტრაციის მისამართი	დიღმის მასივი/ მე-2 კვ/ მე-13კ/ ბ #62, თბილისი, საქართველო
ავტომანქანის მართვის მოწმობის ნომერი	AH # 0543331
სახლის ტელეფონი	2530269


Georgia
IDENTITY CARD
საქართველო
GEO
სახელი / FIRST NAME
სპარტაკ
SPARTAK
გვარი / LAST NAME
მელიქიშვილი
MELIKISHVILI
მოქ. / CIT
სქესი / SEX
პირადი No / PERSONAL No
GEO
მ / M
01006006674
დაბადების თარიღი
DATE OF BIRTH
18.01.1969
მოქმედების ვადა
DATE OF EXPIRY
05.09.2028
ხელმოწერა
SIGNATURE
ბარათის No / CARD No
18IB27392


დაბადების ადგილი / PLACE OF BIRTH
თბილისი
TBILISI
გაცემის თარიღი / DATE OF ISSUE
05.09.2018
გამცემი ორგანო / ISSUING AUTHORITY
იუსტიციის სამინისტრო
MINISTRY OF JUSTICE
IDGE018IB27392901006006674<<<<
6901187M2809056GE0<<<<<<<<<<<8
MELIKISHVILI<<SPARTAK<<<<<<<<<

ს ე რ ტ ი ფ ი კ ა ტ ი

№ 2017-030

გადაეცემა

სპარტაკ მელიქიშვილს

მასზედ, რომ მან წარმატებით გაიარა შენობა-ნაგებობის უსაფრთხოების წესების კურსი



„შენობა ნაგებობების ინსტიტუტი - საქართველო"

თეიმურაზ გოლოთაშვილი, დირექტორი

ღია საზოგადოების ფონდი

March 29-30, 2021

Accessible and Usable Buildings and Facilities - National Standards

Certificate awarded to

Spartak Melikishvili

Keti Khutsishvili
Executive Director

www.osgf.ge

4, Chovelidze street, Tbilisi 0108, Georgia, Tel: (+995 32) 225 04 63; E-mail contact@osgf.ge



საქართველო

დიპლომი ზა № 012022

მიეცა სპარტაკ არსენის ძე ჭელიქაშვილს

მასზე, რომ ის 1990 წელს შევიდა საქართველოს ტექნიკურ უნივერსიტეტში

და 1996 წელს დაამთავრა აღნიშნული უნივერსიტეტის სრული კურსი არქიტექტურის სპეციალობით.

სახელმწიფო საგამოცდო კომისიის 1996 წლის „17“ ივლისის გადაწყვეტილებით ს.ა.ჭელიქაშვილს მიენიჭა არქიტექტორის კვალიფიკაცია.

სახელმწიფო საგამოცდო კომისიის თავმჯდომარე

რექტორი

მდივანი

რეგისტრაციის № 4719

ქალაქი თბილისი „31“ X 1996 წ.

ს ა ე ქ ს პ ე რ ტ ო შ ე ფ ა ს ე ბ ა

ქ. თბილისში, დავით აღმაშენებლის ხეივანი №200, მისამართზე არსებულ მიწის ნაკვეთზე ს/კ: 01.10.06.005.014 დაპროექტებული მრავალბინიანი შენობის (B სექტორის, B-1 შენობა) არქიტექტურული პროექტის საქართველოს მთავრობის 2020 წლის 4 დეკემბრის №732 დადგენილებით დამტკიცებულ ტექნიკურ რეგლამენტთან -„მისაწვდომობის ეროვნული სტანდარტები“- შესაბამისობის დადგენის მიზნით

თ ბ ი ლ ი ს ი

2 0 2 6

ტექნიკური რეგლამენტი „მისაწვდომობის ეროვნული სტანდარტები“-ს საფუძველზე შეფასდა:		
✓	**მისაწვდომი სვლაგეზი:**	• მისაწვდომი სვლაგეზის სავალი ზედაპირები; • თითოეული კარი და კართან მანევრირებისთვის საჭირო სივრცეები; • ლიფტები.
✓	**ადგილისა და შენობის ზოგადი ელემენტები:**	• მისაწვდომი ავტოსადგომი სივრცეები • მისაწვდომი გზაკიბეები • ფანჯრები
✓	**წყალსადენის ელემენტები და მოწყობილობები:**	• ტუალეტების ოთახები: • უნიტაზები • ხელსაბანები
✓	**საკომუნიკაციო ელემენტები და ფუნქციები:**	• ნიშნები
✓	**მისაწვდომი საცხოვრებელი ერთეულები:**	• „ა“ და „ბ“ ტიპის ერთეულები.
✓	**ჩაშენებული ავეჯი და მოწყობილობები**	• სავაჭრო დახლი

მისაწვდომი სვლაგეზი:

საპროექტო მიწის ნაკვეთსა და საპროექტო შენობაში მისაწვდომი სვლაგეზები შეესაბამება ტექნიკური რეგლამენტი - „მისაწვდომობის ეროვნული სტანდარტები“-ს მე-4 თავის დებულებებს. მისაწვდომი სვლაგეზი მოიცავს არაუმეტეს 1:20 დახრილ სავალ ზედაპირებს, კარებს, პანდუსს და ლიფტს, რაც შეესაბამება 402.2 ქვეთავის მოთხოვნებს.

1. **მისაწვდომი სვლაგეზის სავალი ზედაპირები შეესაბამება 403 ქვეთავის მოთხოვნებს, კერძოდ:**
   - იატაკის ზედაპირები არის მდგრადი, მყარი და არასრიალა, რაც შეესაბამება 302 ქვეთავის მოთხოვნას.
   - საზოგადოებრივი სივრციდან საპროექტო მიწის ნაკვეთის გავლით მოწყობილი სავალი ზედაპირის დახრილი სვლა არ არის 1:20-ზე მეტად დახრილი, ხოლო სავალი ზედაპირის განივი დახრა არ აღემატება 1:48-ს, თანახმად 403.3 ქვეთავისა.

- იატაკის ზედაპირებზე დონე არ იცვლება, შესაბამისად დაკმაყოფილებულია 303-ე ქვეთავის მოთხოვნა.
- მისაწვდომი სვლაგეზის მინიმალური თავისუფალი სიგანე შენობაში უტოლდება 900 მმ-ს, ხოლო შენობის გარეთ - 1200 მმ-ს, რაც შეესაბამება 403.5.1 ქვეთავის მოთხოვნას.
- სადაც მისაწვდომი სვლაგეზი აკეთებს 180 გრადუსიან ბრუნს (სავაჭრო ფართში, თაროებს შორის), თავისუფალი სიგანე მოსატრიალებელთან მიახლოებისას და მოსატრიალებლიდან მოშორებისას აკმაყოფილებს 403.5.2.1 ქვეთავით განსაზღვრულ ყველა კრიტერიუმს.
- სადაც მისაწვდომი სვლაგეზი აკეთებს 90 გრადუსიან ბრუნს, თავისუფალი სიგანე მოსატრიალებელთან მიახლოებისას და მოსატრიალებლიდან მოშორებისას აკმაყოფილებს 403.5.3.1 ქვეთავით განსაზღვრულ ყველა კრიტერიუმს.
- საპროექტო შენობაში მისაწვდომი სვლაგეზები მოიცავს გვერდასავლელ სივრცეებს, რაც შეესაბამება 403.5.4.1 ქვეთავის მოთხოვნას.

2. **კარები და გზა-კარები, რომლებიც მისაწვდომი სვლაგეზის ნაწილია შეესაბამება 404 ქვეთავის მოთხოვნებს, კერძოდ:**
   - მისაწვდომ სვლაგეზზე არსებული ყველა გზა-კარის თავისუფალი სიგანე არ არის 820 მმ-ზე ნაკლები, რაც შეესაბამება 404.2.2 ქვეთავის მოთხოვნას.
   - მისაწვდომ სვლაგეზზე არსებულ ყველა კართან და გზა-კართან უზრუნველყოფილია მანევრირებისათვის თავისუფალი სივრცე 404.2.3.2 ცხრილის შესაბამისად. მანევრირებისთვის აუცილებელ თავისუფალ სივრცეში, იატაკის ზედაპირი შეესაბამება 302-ე ქვეთავს და მათი ზედაპირი არ არის 1:48-ზე მეტად დახრილი. ყოველივე აღნიშნული შეესაბამება 404.2.3 და 404.2.3.1 ქვეთავების მოთხოვნებს.
   - გზა-კარების ზღურბლების სიმაღლე არაუმეტეს 13 მმ-ია, რაც შეესაბამება 404.2.4 ქვეთავის მოთხოვნას. რაც შეეხება ამავე ქვეთავით განსაზღვრულ იატაკის დონეებს შორის ცვლილების საკითხს, კარებთან იატაკის დონეები უცვლელია.
   - კარის კავეულის სიმაღლე მდებარეობს არაუმცირეს 860 მმ და არაუმეტეს 1200 მმ სიმაღლეზე, რაც შეესაბამება 404.2.6.1 ქვეთავის მოთხოვნას.
   - იატაკიდან 250 მმ-ის საზღვრებში, შვეულად გაზომვისას, კარების ზედაპირები გლუვია მიწოლის მხარეს და ასეთი გლუვი ზედაპირები კარის მთელ სიგანეზე გრძელდება. კარის კავეული და ნებისმიერი სხვა შემაფერხებელი ან გამოშვერილი ნაწილი, არ არის მოწყობილი იატაკიდან 250 მმ-ის საზღვრებში. ყოველივე აღნიშნული აკმაყოფილებს 404.2.9 ქვეთავის მოთხოვნებს.

3. **შენობაში მოწყობილია 407 ქვეთავის შესაბამისი 2 ლიფტი.**

   ლიფტები, რომელიც მისაწვდომი სვლაგეზის ნაწილია უნდა შეესაბამებოდეს „მისაწვდომობის ეროვნული სტანდარტები“-ს მოთხოვნებს და ASME A17.1/CSA B44 სტანდარტს. იმის გათვალისწინებით, რომ ამ ეტაპისათვის შერჩეული არ არის ლიფტის ზუსტი სახეობა და არ არის დადგენილი ლიფტის ზუსტი სპეციფიკაციები, წარმოდგენილი დასკვნის საფუძველზე შეფასდა 407 ქვეთავის ძირითადი მოთხოვნებთან შესაბამისობის საკითხი:

- მისაწვდომი ლიფტების კაბინის გაბარიტული ზომები, კარის მდებარეობა და ღიობის სუფთა სიგანე შეესაბამება 407.4.1 ცხრილის მოთხოვნებს.

ადგილის და შენობის ელემენტები:

1. **საპროექტო მიწის ნაკვეთზე მისაწვდომი ავტოსადგომი სივრცეების რაოდენობა და ტიპი დარეგულირებულია საქართველოს მთავრობის 28.01.2016 წლის #41-ე დადგენილების საფუძველზე. ასეთი მისაწვდომი ავტოსადგომებისადმი მოთხოვნები კი შეესაბამება ტექნიკური რეგლამენტი - „მისაწვდომობის ეროვნული სტანდარტები“-ს მე-5 თავის დებულებებს, კერძოდ:**
   - მისაწვდომი მსუბუქი ავტომობილის გასაჩერებელი სივრცის სიგანე უტოლდება 2500 მმ-ს, ხოლო მიკროავტობუსის - 3500 მმ-ს, რაც პასუხობს 502.2 ქვეთავის მოთხოვნას.
   - მსუბუქი ავტომობილის და მიკროავტობუსის გასაჩერებელი სივრცე დახაზულია, თანახმად 502.3 ქვეთავისა.
   - მსუბუქი ავტომობილის და მიკროავტობუსის გასაჩერებელ სივრცეს ესაზღვრება მისაწვდომი გასავლელი. მისაწვდომი გასავლელი ესაზღვრება მისაწვდომ სვლაგეზს. მისაწვდომი გასავლელი არ ფარავს საავტომობილო გზას. მისაწვდომი ავტოსადგომების გასაჩერებელი სივრცის მისაწვდომი გასავლელის სიგანე უტოლდება 1500 მმ-ს, ხოლო მათი სიგრძე გრძელდება იმ ავტოსადგომი სივრცის მთელ სიგრძეზე, რომელსაც ის ემსახურება. მისაწვდომი გასავლელები აღნიშნულია გრაფიკულად, გასავლელებში პარკინგის თავიდან ასაცილებლად. ყოველივე აღნიშნული აკმაყოფილებს 502.4 – 502.4.4 ქვეთავის მოთხოვნებს.
   - ავტოსადგომი სივრცეები და მისაწვდომი გასავლელები შეესაბამება 302 ქვეთავს და მათი ზედაპირებები არ არის 1:48-ზე მეტად დახრილი. მისაწვდომი გასავლელები იმ ავტოსადგომი სივრცის დონეზე მდებარეობდეს, რომლისთვისაც ის განკუთვნილია, რაც შეესაბამება 502.5 ქვეთავის მოთხოვნას.
   - მიკროავტობუსისათვის განკუთვნილი სივრცე ღიაა, შესაბამისად შვეული თავისუფალი სივრცე აკმაყოფილებს 2500 მმ თავისუფალი სიმაღლის მინიმალურ მოთხოვნას.
   - მისაწვდომი მსუბუქი ავტომობილის და მიკროავტობუსის ავტოსადგომ სივრცეებს ემსახურება ნიშანი, რომელიც შეიცავს 703.6.3.1 ქვეთავის შესაბამის მისაწვდომობის საერთაშორისო სიმბოლოს და მიკროავტობუსის ავტოსადგომისათვის ასეთი ნიშანი დამატებით შეიცავს წარწერას - „მისაწვდომია მიკროავტობუსებისთვის“/“VAN ACCESSIBLE”. ასეთი ნიშნების ქვედაპირი მდებარეობს ავტოსადგომი სივრცეებს იატაკიდან არაუმცირეს, 1500 მმ სიმაღლეზე. ყოველივე აღნიშნული შეესაბამება 502.7 ქვეთავის მოთხოვნას.
   - მისაწვდომი ავტოსადგომებისათვის განკუთვნილი გასაჩერებელი სივრცეები და ამ სივრცეების მომსახურე მისაწვდომი გასასვლელები არ ხერგავს მომიჯნავე მისაწვდომი სვლაგეზებისათვის განკუთვნილ აუცილებელ თავისუფალ სიგანეს, რაც აკმაყოფილებს 502.8 ქვეთავის მოთხოვნას.
2. **საპროექტო შენობაში მისაწვდომი კიბის ვალდებულების საკითხი დარეგულირებულია საქართველოს მთავრობის 28.01.2016 წლის #41-ე დადგენილების საფუძველზე. ასეთი მისაწვდომი კიბისადმი მოთხოვნები ასევე შეესაბამება ტექნიკური რეგლამენტი - „მისაწვდომობის ეროვნული სტანდარტები“-ს მე-5 თავის დებულებებს, კერძოდ:**

- კიბის მარშის ყველა საფეხურს აქვს თანაბარი სიმაღლის ამაღლებები და თანაბარი სიღრმის საბიჯელები. კიბის ამაღლების სიმაღლე უტოლდება 165 მმ და საბიჯელების სიღრმე განსაზღვრულია 280 მმ-ის სახით, რაც შეესაბამება 504.2 ქვეთავს.
- კიბის მარშის საზღვრებში არ არის მოწყობილი ღია შუბლები, რაც შეესაბამება 504.3 ქვეთავს.
- საფეხურის საბიჯელები შეესაბამება 302-ე ქვეთავს და დაქანება არ არის 1:48-ზე მეტი.
- კიბის ყოველი საფეხურის და საბიჯელის 40 მმ სავალ ნაწილს, რომელიც იზომება საფეხურის ნაშვერიდან თარაზულად, აქვს ერთგვაროვანი ფერის მქონე ზედაპირი, რომელიც საფეხურის დანარჩენი ნაწილისგან მკვეთრად განსხვავებულია (მუქი ღია ფონზე). ხილვადი კონტრასტი გრძელდება ყოველი საფეხურის ერთი კიდიდან საფეხურის მეორე კიდემდე.
- კიბის საზღვრებში მოწყობილია 505 ქვეთავის შესაბამისი სახელურები.
- ამოწეული სიმბოლოებითა და ბრაილის ასოებით შექმნილი, ნიშანი, წარწერით - „გასასვლელი/EXIT“ გასასვლელის გზა-კიბეში შესასვლელ ყველა კართან არის განთავსებული და ასეთივე ნიშანი განთავსებულია კიბის უჯრედიდან გარეთ გამავალ კართან. აღნიშნული ნიშანი შეესაბამება 703.3 და 703.4 ქვეთავების მოთხოვნებს.
- სართულის ამოსაცნობად, შიგა გასასვლელის გზაკიბის საზღვრებში, თითოეული სართულის ბაქანთან, დერეფანში გამავალი კარის მომიჯნავედ განთავსებულია 703.3 და 703.4 ქვეთავების შესაბამისი ნიშნები. სართულის აღმნიშვნელი ნიშანი ამობურცულია და იგი გამეორებულია ბრაილში, თანახმად 703.3.1 ქვეთავისა. ბრაილის ტექსტი შეესაბამება 703.4 ქვეთავს. ასევე აღსანიშნავია, რომ ამობურცული სიმბოლოების და ბრაილის შემცველი ნიშანი განთავსებულია კარის გასწვრივ საკეტიან მხარეს. ამობურცული სიმბოლოების და ბრაილის შემცველი ნიშნები ისეა განთავსებული, რომ კარის 45 გრადუსით გაღებისას, ნიშნის წინ შენარჩუნებულია 450X450 მმ იატაკის თავისუფალი სივრცე, თანახმად 703.3.11 ქვეთავისა.

წყალსადენის ელემენტები და მოწყობილობები:

1. **სავაჭრო სივრცეში განთავსებული მისაწვდომი ტუალეტები შეესაბამება 603 ქვეთავის მოთხოვნებს, კერძოდ:**
   - ტუალეტის ოთახებში უზრუნველყოფილია საპროექტო შენობებისათვის განკუთვნილი T-ს ფორმის მოსატრიალებელი სივრცე, რაც შეესაბამება 603.2.1 ქვეთავის მოთხოვნას.
   - ტუალეტის ოთახების კარის გაღებისას, ისინი არ იჭრებიან მოწყობილობებისათვის განკუთვნილ იატაკის თავისუფალ სივრცეებში, რაც შეესაბამება 603.2.2 ქვეთავს.
2. **ტუალეტის ოთახებში განთავსებული უნიტაზები შეესაბამება 604 ქვეთავის მოთხოვნებს, კერძოდ:**
   - უნიტაზის განთავსებულია კედელთან ახლოს და უნიტაზის ცენტრიდან კედლის ზედაპირამდე მანძილი განსაზღვრულია 450 მმ-ით, რაც შეესაბამება 604.2 ქვეთავის მოთხოვნას.
   - უნიტაზთან მოწყობილია იატაკის თავისუფალი სივრცე 1400 მმ სიღრმისა და 1500 მმ სიგანის სახით, სადაც არ იჭრება რაიმე სახის დეტალი, რაც აკმაყოფილებს 604.3 ქვეთავის მოთხოვნას.
   - უნიტაზის დასაჯდომის სიმაღლე განთავსებულია 450 მმ-ზე იატაკის ზედაპირიდან, რაც შეესაბამება 604.4 ქვეთავს.

- უნიტაზთან მოწყობილია ხელჩასაჭიდი ძელები 604.5 ქვეთავის მოთხოვნების დაცვით.
- უნიტაზთან მოწყობილი ძელები შეესაბამება 609 ქვეთავის მოთხოვნებს.

3. **ტუალეტის ოთახებში განთავსებული ხელსაბანები შეესაბამება 606 ქვეთავის მოთხოვნებს, კერძოდ:**
   - ხელსაბანთან მოწყობილია იატაკის თავისუფალი სივრცე, 606.2 ქვეთავის შესაბამისად.
   - ხელსაბანის განთავსების სიმაღლე შესაბამისობაშია 606,3 ქვეთავის მოთხოვნასთან.

საკომუნიკაციო ელემენტები და ფუნქციები:

1. **საპროექტო შენობაში დაკმაყოფილებულია საქართველოს მთავრობის 28.01.2016 წლის #41-ე დადგენილების მოთხოვნები შენობებში მისაწვდომობის ნიშნების მოწყობისა და ადგილმდებარეობის თაობაზე და ყველა ასეთი ნიშანი შეესაბამება ტექნიკური რეგლამენტი - „მისაწვდომობის ეროვნული სტანდარტები“-ს მოთხოვნებს, კერძოდ ნიშნები მოწყობილია ქვემოთ ჩამოთვლილ ადგილებში:**
   - გასასვლელის გზა-კიბეში შესასვლელ ყველა კართან, კიბის უჯრედიდან გარეთ გამავალ კართან და 0.00 ნიშნულზე გარეთ გამავალ ყველა კართან მოწყობილია ნიშანი ამოწეული სიმბოლოებითა და ბრაილის ასოებით, წარწერით - „გასასვლელი/EXIT“. **აღნიშნული ნიშანი შეესაბამება 703.3 და 703.4 ქვეთავების მოთხოვნებს, ამობურცულ სიმბოლოებსა და ბრაილთან მიმართებაში.**
   - სართულის ამოსაცნობად, შიგა გასასვლელის გზაკიბის საზღვრებში, თითოეული სართულის ბაქანთან, დერეფანში გამავალი კარის მომიჯნავედ განთავსებულია იატაკის დონის ამოსაცნობი ნიშანი. **აღნიშნული ნიშანი შეესაბამება 703.3 და 703.4 ქვეთავების მოთხოვნებს, ამობურცულ სიმბოლოებსა და ბრაილთან მიმართებაში.**
   - თითოეულ კარზე, რომელიც უზრუნველყოფს მისაწვდომს თავშესაფრის ფართობთან მომიჯნავე იატაკის ფართობიდან მოწყობილია ნიშანი წარწერით „თავშესაფრის ფართობი“, მისაწვდომობის საერთაშორისო სიმბოლოთი, **ასეთი ნიშანი შეესაბამება 703.2 ქვეთავს ვიზუალურ სიმბოლოებთან დაკავშირებით და ასეთი ნიშანი არის განათებული.**
   - თავშესაფრის ფართობებზე განთავსებულია ნიშანი მითითებებით საგანგებო ვითარებაში ფართობის გამოყენების შესახებ. **ასეთი ნიშნები სავალდებულო არაა აკმაყოფილებდეს ამობურცული სიმბოლოებისა და ბრაილის მოთხოვნებს, თუმცა ნიშანი შეესაბამება 703.2 ქვეთავის მოთხოვნებს, ვიზუალურ სიმბოლოებთან დაკავშირებით.**
   - თავშესაფრის ფართობებთან განთავსებულია ორმხრივი კავშირის სისტემის გამოყენების წესები, ორმხრივი კავშირის სისტემის საშუალებით დახმარების მიღების მითითებები და ადგილის ამოსაცნობი წარწერა. **ასეთი ნიშნები სავალდებულო არაა აკმაყოფილებდეს ამობურცული სიმბოლოებისა და ბრაილის მოთხოვნებს, თუმცა ნიშანი შეესაბამება 703.2 ქვეთავის მოთხოვნებს, ვიზუალურ სიმბოლოებთან დაკავშირებით.**
   - მისაწვდომობის საერთაშორისო სიმბოლო მოწყობილია მისაწვდომი მსუბუქი ავტომობილის და მიკროავტობუსის ავტოსადგომ სივრცეებში. **ნიშანი შეესაბამება 703.6.3 და 703.2 ქვეთავებს.**

- **ზემოაღნიშნულ ნიშნებში გამოყენებული ვიზუალური სიმბოლოები შეესაბამება 703.2 ქვეთავის მოთხოვნებს, კერძოდ:**

- სიმბოლოებს ტრადიციული ფორმა აქვთ. სიმბოლოები არ არის დაწერილი იტალიკით, დახრილად, გაკრული შრიფტით, მეტისმეტად დეკორატიულად ან სხვა უჩვეულო ფორმით.
- სიმბოლოების ზომა, სიგანე, შტრიხის სიგანე, სიმბოლოებს და სტრიქონებს შორის დაშორება შეესაბამება 703.2.4 – 703.2.8 ქვეთავების მოთხოვნებს.
- ვიზუალური სიმბოლოების იატაკიდან განთავსების სიმაღლე შეესაბამება 703.2.4 ცხრილს.
- სიმბოლოებისა და მათი ფონის ზედაპირი არ კაშკაშებს. სიმბოლოები ფონისგან განირჩევა, ანუ სიმბოლო სიმბოლო მუქი ფერისაა, ფონი კი ღია ფერის, რაც შეესაბამება 703.2.10 ქვეთავის მოთხოვნას.

- **ზემოაღნიშნულ ნიშნებში გამოყენებული ამობურცული სიმბოლოები შეესაბამება 703.3 ქვეთავის მოთხოვნებს, კერძოდ:**
  - ამობურცული სიმბოლოები უკანა სიბრტყიდან ამობურცულია 703.3.2 ქვეთავის შესაბამისად.
  - ლათინური სიმბოლოები ასახულია დიდი ასოგერებით, თანახმად 703.3.3 ქვეთავისა.
  - ლათინური სიმბოლოებისთვის გამოყენებულია „SANS SERIF“-ის ტიპის შრიფტი. სიმბოლოები არ არის შესრულებული იტალიკით, დახრილად, ხელნაწერის სახით, მეტისმეტად დეკორატიულად ან სხვა უჩვეულო ფორმით, თანახმად 703.3.4 ქვეთავისა.
  - შრიფტის ყველა სიმბოლოს დასაშვები სიმაღლე, სიგანე, სიმბოლოებს შორის დაშორება, სტრიქონებს შორის დაშორება განსაზღვრულია 703.3.5 – 703.3.9 ქვეთავების შესაბამისად.
  - სიმბოლოების იატაკის დონიდან განთავსების სიმაღლე შეესაბამება 703.3.10 ქვეთავის მოთხოვნას.
  - ამობურცული სიმბოლოების და ბრაილის შემცველი ნიშანების განთავსების არეალები შეესაბამება 703.3.11 ქვეთავის მოთხოვნებს.
  - სიმბოლოები ფონისგან განირჩევა (მუქი ფერის სიმბოლოებს ღია ფერის ფონი აქვთ), თანახმად 703.3.12 ქვეთავისა.
- **ზემოაღნიშნულ ნიშნებში გამოყენებული ბრაილი შეესაბამება 703.4 ქვეთავის მოთხოვნებს, კერძოდ:**
  - ნიშნებზე გამოყენებულია მე-2 ხარისხის ბრაილი, თანახმად 703.4.1 ქვეთავისა.
  - ბრაილის წერტილებს აქვს გუმბათისებური ფორმა და ისინი უნდა შეესაბამება 703.4.3 ცხრილს.
  - ბრაილის განთავსების პოზიცია შეესაბამება 703.4.4 ქვეთავს.
  - ბრაილის იატაკიდან განთავსების სიმაღლე შეესაბამება 703.4.5 ქვეთავს.
- **ზემოაღნიშნულ ნიშნებში გამოყენებული მისაწვდომობის სიმბოლო შეესაბამება 703.6 ქვეთავის მოთხოვნებს, კერძოდ:**
  - მისაწვდომობის სიმბოლოები მკვეთრად განირჩევა ფონისგან, ანუ მუქი ფერის სიმბოლო მოწყობილია ღია ფერის ფონზე, თანახმად 703.6.2 ქვეთავისა.
  - მისაწვდომობის საერთაშორისო სიმბოლო შეესაბამება 703.6.3.1 სურათს.
  - მისაწვდომობის სიმბოლოები და მათი ფონები არ არის ამრეკლავი.

მისაწვდომი საცხოვრებელი ერთეულები:

- **საპროექტო შენობაში „ა“ და „ბ“ ტიპის ერთეულების რაოდენობებისადმი მოთხოვნა დადგენილია საქართველოს მთავრობის 28.01.2016 წლის #41-ე დადგენილების საფუძველზე. საპროექტო შენობაში განთავსებული საცხოვრებელი ერთეულების საერთო რაოდენობის ორი პროცენტი წარმოადგენს „ა“ ტიპის ერთეულს, ხოლო ყველა დანარჩენილი „ბ“ ტიპის ერთეულს.**

საცხოვრებელი ერთეულებისადმი მოთხოვნები შეესაბამება ტექნიკური რეგლამენტი - „მისაწვდომობის ეროვნული სტანდარტები“-ს მე-11 თავის დებულებებს, კერძოდ:

<u>„ა“ ტიპის საცხოვრებელი ერთეული:</u>

- „ა“ ტიპის საცხოვრებელი ერთეულის მთავარი შესასვლელი არ არის საძინებელი ოთახი, თანახმად 1103.2 ქვეთავისა.
- ყველა სივრცესა და ელემენტს, რომლებიც ერთეულის ნაწილია, აკავშირებს ერთი მისაწვდომი სვლაგეზი. მისაწვდომი სვლაგეზი ემთხვევა მთავარ მიმოსვლის ბილიკს. ყოველივე აღნიშნული შეესაბამება 1103.3.1 ქვეთავს.
- ყველა ოთახში, რომელსაც მისაწვდომი სვლაგეზი ემსახურება, უზრუნველყოფილია ეტლის მოსატრიალებელი სივრცე. თანახმად 1103.3.2 ქვეთავისა.
- მისაწვდომი სვლაგეზის კომპონენტად განსაზღვრულია სავალი ზედაპირი, რომელიც არ არის 1:20-ზე მეტად დახრილი, თანახმად 1103.3.3 ქვეთავისა.
- სავალი ზედაპირები, რომლებიც მისაწვდომი სვლაგეზის ნაწილია, შეესაბამება 403-ე ქვეთავს.
- ერთეულის მთავარი შესასვლელის კარი და ყველა სხვა გზა-კარი, რომელშიც დამკავებელმა უნდა გაიაროს, შეესაბამება 404 ქვეთავს.
- ზღურბლები შეესაბამება 303-ე ქვეთავს.
- სარეცხი მანქანა შეესაბამება 611-ე ქვეთავს.
- ერთეულში მოწყობილია ორი ტუალეტი და მათგან ერთი ტუალეტი აკმაყოფილებს 1103.11.2 ქვეთავის მოთხოვნებს, კერძოდ:
  - ხელჩასაჭიდი ძელების სამომავლო მოწყობის შესაძლებლობა უზრუნველყოფილია.
  - მისაწვდომი მოწყობილობები მდებარეობდეს ერთ ტუალეტის/სააბაზანოს ფართობზე.
  - გაღებისას კარი არ იჭრება იატაკის თავისუფალ სივრცეში ან მოწყობილობასთან არსებულ თავისუფალ სივრცეში.
  - ხელსაბანები შეესაბამება 606-ე ქვეთავს.
  - უნიტაზი შეესაბამება 1103.11.2.4 ქვეთავს.
  - აბაზანა შეესაბამება 607-ე ქვეთავს.
  - სამზარეულოები შეესაბამება 1103.12 ქვეთავს.

„ბ“ ტიპის საცხოვრებელი ერთეული:

- „ბ“ ტიპის ერთეულებში მოწყობილი იატაკის თავისუფალი სივრცე შეესაბამება 1104.1.1 ქვეთავს და უტოლდება 760მმ X 1200მმ-ს.
- „ბ“ ტიპის საცხოვრებელი ერთეულის მთავარი შეესასვლელი არ არის საძინებელი ოთახი, თანახმად 1104.2 ქვეთავისა.
- ყველა სივრცესა და ელემენტს, რომლებიც ერთეულის ნაწილია, აკავშირებდეს ერთი მისაწვდომი სვლაგეზი. მისაწვდომი სვლაგეზი ემთხვევა მთავარ მიმოსვლის ბილიკს, თანახმად 1104.3.1 ქვეთავისა.
- მისაწვდომი სვლაგეზის კომპონენტად განსაზღვრულია სავალი ზედაპირი, რომელიც არ არის 1:20-ზე მეტად დახრილი, თანახმად 1103.3.2 ქვეთავისა.
- მისაწვდომი სვლაგეზის თავისუფალი სიგანე შეესაბამება 403.5 ქვეთავს.
- ერთეულის მთავარი შესასვლელის კარი შეესაბამება 404-ე ქვეთავს.
- ერთეულის საზღვრებში არსებული ყველა კარი შეესაბამება 1104.5.2.1 ქვეთავის მოთხოვნას, კერძოდ ყველა კარის სუფთა სიგანე არ არის 820 მმ-ზე ნაკლები.
- ზღურბლები შეესაბამება 303-ე ქვეთავს.
- სარეცხ მანქანასთან გათვალისწინებულია პარალელური მისაწვდომი თავისუფალი სივრცე, თანახმად 1104.10.1 ქვეთავისა.
- ტუალეტისა და აბაზანის მოწყობილობები შეესაბამება 1104.11 ქვეთავს, კერძოდ:
  - კარი არ იჭრება მოწყობილობასთან არსებულ თავისუფალ სივრცეში.
  - ხელსაბანები შეესაბამება 1104.11.3.1 ქვეთავს.
  - უნიტაზი შეესაბამება 1104.11.3.1.2 ქვეთავს.
  - აბაზანები შეესაბამება 1104.11.3.1.3.1 და 1104.11.3.1.3.2 ქვეთავებს.
  - სამზარეულოები შეესაბამება 1104.12 ქვეთავს.

ჩაშენებული ავეჯი და მოწყობილობები:

- **სავაჭრო სივრცეში სავაჭრო მომსახურების დახლი შეესაბამება ტექნიკური რეგლამენტის მე-9 თავის დებულებებს.**
- სავაჭრო მომსახურებისთვის განკუთვნილი დახლი არის მისაწვდომი და გაბარიტული ზომების მიხედვით აკმაყოფილებს 904.3 ქვეთავის მოთხოვნას. მასთან მისადგომად უზრუნველყოფილია როგორც პარალელური, ასევე პირდაპირი მისადგომი.

დ ა ს კ ვ ნ ა

ქ. თბილისში, დავით აღმაშენებლის ხეივანი №200, მისამართზე არსებულ მიწის ნაკვეთზე ს/კ: 01.10.06.005.014 დაპროექტებული მრავალბინიანი შენობის (B სექტორის, B-1 შენობა) არქიტექტურული პროექტი შესაბამისობაშია ტექნიკური რეგლამენტი - „მისაწვდომობის ეროვნული სტანდარტები“-ს მოთხოვნებთან. საექსპერტო დასკვნის საფუძველზე პროექტს ეძლევა დადებითი შეფასება განსახორციელებლად.

ექსპერტი: სპარტაკ მელიქიშვილი

16.11.2026 წ.

გამოყენებული (კანონმდებლობა, რეგლამენტები, წესები, სტანდარტები.....)

ტექნიკური რეგლამენტი - „მისაწვდომობის ეროვნული სტანდარტები“ დამტკიცების თაობაზე.

ს ა ე ქ ს პ ე რ ტ ო შ ე ფ ა ს ე ბ ა

ქ. თბილისში, დავით აღმაშენებლის ხეივანი №200, მისამართზე არსებულ მიწის ნაკვეთზე ს/კ: 01.10.06.005.014 დაპროექტებული მრავალბინიანი შენობის (B სექტორის, B-2 შენობა) არქიტექტურული პროექტის საქართველოს მთავრობის 2020 წლის 4 დეკემბრის №732 დადგენილებით დამტკიცებულ ტექნიკურ რეგლამენტთან -„მისაწვდომობის ეროვნული სტანდარტები“- შესაბამისობის დადგენის მიზნით

თ ბ ი ლ ი ს ი

2 0 2 6

ტექნიკური რეგლამენტი „მისაწვდომობის ეროვნული სტანდარტები“-ს საფუძველზე შეფასდა:		
✓	**მისაწვდომი სვლაგეზი:**	• მისაწვდომი სვლაგეზის სავალი ზედაპირები; • თითოეული კარი და კართან მანევრირებისთვის საჭირო სივრცეები; • ლიფტები.
✓	**ადგილისა და შენობის ზოგადი ელემენტები:**	• მისაწვდომი ავტოსადგომი სივრცეები • მისაწვდომი გზაკიბეები • ფანჯრები
✓	**წყალსადენის ელემენტები და მოწყობილობები:**	• ტუალეტების ოთახები: • უნიტაზები • ხელსაბანები
✓	**საკომუნიკაციო ელემენტები და ფუნქციები:**	• ნიშნები
✓	**მისაწვდომი საცხოვრებელი ერთეულები:**	• „ა“ და „ბ“ ტიპის ერთეულები.
✓	**ჩაშენებული ავეჯი და მოწყობილობები**	• სავაჭრო დახლი

მისაწვდომი სვლაგეზი:

საპროექტო მიწის ნაკვეთსა და საპროექტო შენობაში მისაწვდომი სვლაგეზები შეესაბამება ტექნიკური რეგლამენტი - „მისაწვდომობის ეროვნული სტანდარტები“-ს მე-4 თავის დებულებებს. მისაწვდომი სვლაგეზი მოიცავს არაუმეტეს 1:20 დახრილ სავალ ზედაპირებს, კარებს, პანდუსს და ლიფტს, რაც შეესაბამება 402.2 ქვეთავის მოთხოვნებს.

1. **მისაწვდომი სვლაგეზის სავალი ზედაპირები შეესაბამება 403 ქვეთავის მოთხოვნებს, კერძოდ:**
   - იატაკის ზედაპირები არის მდგრადი, მყარი და არასრიალა, რაც შეესაბამება 302 ქვეთავის მოთხოვნას.
   - საზოგადოებრივი სივრციდან საპროექტო მიწის ნაკვეთის გავლით მოწყობილი სავალი ზედაპირის დახრილი სვლა არ არის 1:20-ზე მეტად დახრილი, ხოლო სავალი ზედაპირის განივი დახრა არ აღემატება 1:48-ს, თანახმად 403.3 ქვეთავისა.

- იატაკის ზედაპირებზე დონე არ იცვლება, შესაბამისად დაკმაყოფილებულია 303-ე ქვეთავის მოთხოვნა.
- მისაწვდომი სვლაგეზის მინიმალური თავისუფალი სიგანე შენობაში უტოლდება 900 მმ-ს, ხოლო შენობის გარეთ - 1200 მმ-ს, რაც შეესაბამება 403.5.1 ქვეთავის მოთხოვნას.
- სადაც მისაწვდომი სვლაგეზი აკეთებს 180 გრადუსიან ბრუნს (სავაჭრო ფართში, თაროებს შორის), თავისუფალი სიგანე მოსატრიალებელთან მიახლოებისას და მოსატრიალებლიდან მოშორებისას აკმაყოფილებს 403.5.2.1 ქვეთავით განსაზღვრულ ყველა კრიტერიუმს.
- სადაც მისაწვდომი სვლაგეზი აკეთებს 90 გრადუსიან ბრუნს, თავისუფალი სიგანე მოსატრიალებელთან მიახლოებისას და მოსატრიალებლიდან მოშორებისას აკმაყოფილებს 403.5.3.1 ქვეთავით განსაზღვრულ ყველა კრიტერიუმს.
- საპროექტო შენობაში მისაწვდომი სვლაგეზები მოიცავს გვერდასავლელ სივრცეებს, რაც შეესაბამება 403.5.4.1 ქვეთავის მოთხოვნას.

2. **კარები და გზა-კარები, რომლებიც მისაწვდომი სვლაგეზის ნაწილია შეესაბამება 404 ქვეთავის მოთხოვნებს, კერძოდ:**
   - მისაწვდომ სვლაგეზზე არსებული ყველა გზა-კარის თავისუფალი სიგანე არ არის 820 მმ-ზე ნაკლები, რაც შეესაბამება 404.2.2 ქვეთავის მოთხოვნას.
   - მისაწვდომ სვლაგეზზე არსებულ ყველა კართან და გზა-კართან უზრუნველყოფილია მანევრირებისათვის თავისუფალი სივრცე 404.2.3.2 ცხრილის შესაბამისად. მანევრირებისთვის აუცილებელ თავისუფალ სივრცეში, იატაკის ზედაპირი შეესაბამება 302-ე ქვეთავს და მათი ზედაპირი არ არის 1:48-ზე მეტად დახრილი. ყოველივე აღნიშნული შეესაბამება 404.2.3 და 404.2.3.1 ქვეთავების მოთხოვნებს.
   - გზა-კარების ზღურბლების სიმაღლე არაუმეტეს 13 მმ-ია, რაც შეესაბამება 404.2.4 ქვეთავის მოთხოვნას. რაც შეეხება ამავე ქვეთავით განსაზღვრულ იატაკის დონეებს შორის ცვლილების საკითხს, კარებთან იატაკის დონეები უცვლელია.
   - კარის კავეულის სიმაღლე მდებარეობს არაუმცირეს 860 მმ და არაუმეტეს 1200 მმ სიმაღლეზე, რაც შეესაბამება 404.2.6.1 ქვეთავის მოთხოვნას.
   - იატაკიდან 250 მმ-ის საზღვრებში, შვეულად გაზომვისას, კარების ზედაპირები გლუვია მიწოლის მხარეს და ასეთი გლუვი ზედაპირები კარის მთელ სიგანეზე გრძელდება. კარის კავეული და ნებისმიერი სხვა შემაფერხებელი ან გამოშვერილი ნაწილი, არ არის მოწყობილი იატაკიდან 250 მმ-ის საზღვრებში. ყოველივე აღნიშნული აკმაყოფილებს 404.2.9 ქვეთავის მოთხოვნებს.

3. **შენობაში მოწყობილია 407 ქვეთავის შესაბამისი 2 ლიფტი.**

   ლიფტები, რომელიც მისაწვდომი სვლაგეზის ნაწილია უნდა შეესაბამებოდეს „მისაწვდომობის ეროვნული სტანდარტები“-ს მოთხოვნებს და ASME A17.1/CSA B44 სტანდარტს. იმის გათვალისწინებით, რომ ამ ეტაპისათვის შერჩეული არ არის ლიფტის ზუსტი სახეობა და არ არის დადგენილი ლიფტის ზუსტი სპეციფიკაციები, წარმოდგენილი დასკვნის საფუძველზე შეფასდა 407 ქვეთავის ძირითადი მოთხოვნებთან შესაბამისობის საკითხი:

- მისაწვდომი ლიფტების კაბინის გაბარიტული ზომები, კარის მდებარეობა და ღიობის სუფთა სიგანე შეესაბამება 407.4.1 ცხრილის მოთხოვნებს.

ადგილის და შენობის ელემენტები:

1. **საპროექტო მიწის ნაკვეთზე მისაწვდომი ავტოსადგომი სივრცეების რაოდენობა და ტიპი დარეგულირებულია საქართველოს მთავრობის 28.01.2016 წლის #41-ე დადგენილების საფუძველზე. ასეთი მისაწვდომი ავტოსადგომებისადმი მოთხოვნები კი შეესაბამება ტექნიკური რეგლამენტი - „მისაწვდომობის ეროვნული სტანდარტები“-ს მე-5 თავის დებულებებს, კერძოდ:**
   - მისაწვდომი მსუბუქი ავტომობილის გასაჩერებელი სივრცის სიგანე უტოლდება 2500 მმ-ს, ხოლო მიკროავტობუსის - 3500 მმ-ს, რაც პასუხობს 502.2 ქვეთავის მოთხოვნას.
   - მსუბუქი ავტომობილის და მიკროავტობუსის გასაჩერებელი სივრცე დახაზულია, თანახმად 502.3 ქვეთავისა.
   - მსუბუქი ავტომობილის და მიკროავტობუსის გასაჩერებელ სივრცეს ესაზღვრება მისაწვდომი გასავლელი. მისაწვდომი გასავლელი ესაზღვრება მისაწვდომ სვლაგეზს. მისაწვდომი გასავლელი არ ფარავს საავტომობილო გზას. მისაწვდომი ავტოსადგომების გასაჩერებელი სივრცის მისაწვდომი გასავლელის სიგანე უტოლდება 1500 მმ-ს, ხოლო მათი სიგრძე გრძელდება იმ ავტოსადგომი სივრცის მთელ სიგრძეზე, რომელსაც ის ემსახურება. მისაწვდომი გასავლელები აღნიშნულია გრაფიკულად, გასავლელებში პარკინგის თავიდან ასაცილებლად. ყოველივე აღნიშნული აკმაყოფილებს 502.4 – 502.4.4 ქვეთავის მოთხოვნებს.
   - ავტოსადგომი სივრცეები და მისაწვდომი გასავლელები შეესაბამება 302 ქვეთავს და მათი ზედაპირებები არ არის 1:48-ზე მეტად დახრილი. მისაწვდომი გასავლელები იმ ავტოსადგომი სივრცის დონეზე მდებარეობდეს, რომლისთვისაც ის განკუთვნილია, რაც შეესაბამება 502.5 ქვეთავის მოთხოვნას.
   - მიკროავტობუსისათვის განკუთვნილი სივრცე ღიაა, შესაბამისად შვეული თავისუფალი სივრცე აკმაყოფილებს 2500 მმ თავისუფალი სიმაღლის მინიმალურ მოთხოვნას.
   - მისაწვდომი მსუბუქი ავტომობილის და მიკროავტობუსის ავტოსადგომ სივრცეებს ემსახურება ნიშანი, რომელიც შეიცავს 703.6.3.1 ქვეთავის შესაბამის მისაწვდომობის საერთაშორისო სიმბოლოს და მიკროავტობუსის ავტოსადგომისათვის ასეთი ნიშანი დამატებით შეიცავს წარწერას - „მისაწვდომია მიკროავტობუსებისთვის“/“VAN ACCESSIBLE”. ასეთი ნიშნების ქვედაპირი მდებარეობს ავტოსადგომი სივრცეებს იატაკიდან არაუმცირეს, 1500 მმ სიმაღლეზე. ყოველივე აღნიშნული შეესაბამება 502.7 ქვეთავის მოთხოვნას.
   - მისაწვდომი ავტოსადგომებისათვის განკუთვნილი გასაჩერებელი სივრცეები და ამ სივრცეების მომსახურე მისაწვდომი გასასვლელები არ ხერგავს მომიჯნავე მისაწვდომი სვლაგეზებისათვის განკუთვნილ აუცილებელ თავისუფალ სიგანეს, რაც აკმაყოფილებს 502.8 ქვეთავის მოთხოვნას.
2. **საპროექტო შენობაში მისაწვდომი კიბის ვალდებულების საკითხი დარეგულირებულია საქართველოს მთავრობის 28.01.2016 წლის #41-ე დადგენილების საფუძველზე. ასეთი მისაწვდომი კიბისადმი მოთხოვნები ასევე შეესაბამება ტექნიკური რეგლამენტი - „მისაწვდომობის ეროვნული სტანდარტები“-ს მე-5 თავის დებულებებს, კერძოდ:**

- კიბის მარშის ყველა საფეხურს აქვს თანაბარი სიმაღლის ამაღლებები და თანაბარი სიღრმის საბიჯელები. კიბის ამაღლების სიმაღლე უტოლდება 165 მმ და საბიჯელების სიღრმე განსაზღვრულია 280 მმ-ის სახით, რაც შეესაბამება 504.2 ქვეთავს.
- კიბის მარშის საზღვრებში არ არის მოწყობილი ღია შუბლები, რაც შეესაბამება 504.3 ქვეთავს.
- საფეხურის საბიჯელები შეესაბამება 302-ე ქვეთავს და დაქანება არ არის 1:48-ზე მეტი.
- კიბის ყოველი საფეხურის და საბიჯელის 40 მმ სავალ ნაწილს, რომელიც იზომება საფეხურის ნაშვერიდან თარაზულად, აქვს ერთგვაროვანი ფერის მქონე ზედაპირი, რომელიც საფეხურის დანარჩენი ნაწილისგან მკვეთრად განსხვავებულია (მუქი ღია ფონზე). ხილვადი კონტრასტი გრძელდება ყოველი საფეხურის ერთი კიდიდან საფეხურის მეორე კიდემდე.
- კიბის საზღვრებში მოწყობილია 505 ქვეთავის შესაბამისი სახელურები.
- ამოწეული სიმბოლოებითა და ბრაილის ასოებით შექმნილი, ნიშანი, წარწერით - „გასასვლელი/EXIT“ გასასვლელის გზა-კიბეში შესასვლელ ყველა კართან არის განთავსებული და ასეთივე ნიშანი განთავსებულია კიბის უჯრედიდან გარეთ გამავალ კართან. აღნიშნული ნიშანი შეესაბამება 703.3 და 703.4 ქვეთავების მოთხოვნებს.
- სართულის ამოსაცნობად, შიგა გასასვლელის გზაკიბის საზღვრებში, თითოეული სართულის ბაქანთან, დერეფანში გამავალი კარის მომიჯნავედ განთავსებულია 703.3 და 703.4 ქვეთავების შესაბამისი ნიშნები. სართულის აღმნიშვნელი ნიშანი ამობურცულია და იგი გამეორებულია ბრაილში, თანახმად 703.3.1 ქვეთავისა. ბრაილის ტექსტი შეესაბამება 703.4 ქვეთავს. ასევე აღსანიშნავია, რომ ამობურცული სიმბოლოების და ბრაილის შემცველი ნიშანი განთავსებულია კარის გასწვრივ საკეტიან მხარეს. ამობურცული სიმბოლოების და ბრაილის შემცველი ნიშნები ისეა განთავსებული, რომ კარის 45 გრადუსით გაღებისას, ნიშნის წინ შენარჩუნებულია 450X450 მმ იატაკის თავისუფალი სივრცე, თანახმად 703.3.11 ქვეთავისა.

წყალსადენის ელემენტები და მოწყობილობები:

1. **სავაჭრო სივრცეში განთავსებული მისაწვდომი ტუალეტები შეესაბამება 603 ქვეთავის მოთხოვნებს, კერძოდ:**
   - ტუალეტის ოთახებში უზრუნველყოფილია საპროექტო შენობებისათვის განკუთვნილი T-ს ფორმის მოსატრიალებელი სივრცე, რაც შეესაბამება 603.2.1 ქვეთავის მოთხოვნას.
   - ტუალეტის ოთახების კარის გაღებისას, ისინი არ იჭრებიან მოწყობილობებისათვის განკუთვნილ იატაკის თავისუფალ სივრცეებში, რაც შეესაბამება 603.2.2 ქვეთავს.
2. **ტუალეტის ოთახებში განთავსებული უნიტაზები შეესაბამება 604 ქვეთავის მოთხოვნებს, კერძოდ:**
   - უნიტაზის განთავსებულია კედელთან ახლოს და უნიტაზის ცენტრიდან კედლის ზედაპირამდე მანძილი განსაზღვრულია 450 მმ-ით, რაც შეესაბამება 604.2 ქვეთავის მოთხოვნას.
   - უნიტაზთან მოწყობილია იატაკის თავისუფალი სივრცე 1400 მმ სიღრმისა და 1500 მმ სიგანის სახით, სადაც არ იჭრება რაიმე სახის დეტალი, რაც აკმაყოფილებს 604.3 ქვეთავის მოთხოვნას.
   - უნიტაზის დასაჯდომის სიმაღლე განთავსებულია 450 მმ-ზე იატაკის ზედაპირიდან, რაც შეესაბამება 604.4 ქვეთავს.

- უნიტაზთან მოწყობილია ხელჩასაჭიდი ძელები 604.5 ქვეთავის მოთხოვნების დაცვით.
- უნიტაზთან მოწყობილი ძელები შეესაბამება 609 ქვეთავის მოთხოვნებს.

3. **ტუალეტის ოთახებში განთავსებული ხელსაბანები შეესაბამება 606 ქვეთავის მოთხოვნებს, კერძოდ:**
   - ხელსაბანთან მოწყობილია იატაკის თავისუფალი სივრცე, 606.2 ქვეთავის შესაბამისად.
   - ხელსაბანის განთავსების სიმაღლე შესაბამისობაშია 606,3 ქვეთავის მოთხოვნასთან.

საკომუნიკაციო ელემენტები და ფუნქციები:

1. **საპროექტო შენობაში დაკმაყოფილებულია საქართველოს მთავრობის 28.01.2016 წლის #41-ე დადგენილების მოთხოვნები შენობებში მისაწვდომობის ნიშნების მოწყობისა და ადგილმდებარეობის თაობაზე და ყველა ასეთი ნიშანი შეესაბამება ტექნიკური რეგლამენტი - „მისაწვდომობის ეროვნული სტანდარტები“-ს მოთხოვნებს, კერძოდ ნიშნები მოწყობილია ქვემოთ ჩამოთვლილ ადგილებში:**
   - გასასვლელის გზა-კიბეში შესასვლელ ყველა კართან, კიბის უჯრედიდან გარეთ გამავალ კართან და 0.00 ნიშნულზე გარეთ გამავალ ყველა კართან მოწყობილია ნიშანი ამოწეული სიმბოლოებითა და ბრაილის ასოებით, წარწერით - „გასასვლელი/EXIT“. **აღნიშნული ნიშანი შეესაბამება 703.3 და 703.4 ქვეთავების მოთხოვნებს, ამობურცულ სიმბოლოებსა და ბრაილთან მიმართებაში.**
   - სართულის ამოსაცნობად, შიგა გასასვლელის გზაკიბის საზღვრებში, თითოეული სართულის ბაქანთან, დერეფანში გამავალი კარის მომიჯნავედ განთავსებულია იატაკის დონის ამოსაცნობი ნიშანი. **აღნიშნული ნიშანი შეესაბამება 703.3 და 703.4 ქვეთავების მოთხოვნებს, ამობურცულ სიმბოლოებსა და ბრაილთან მიმართებაში.**
   - თითოეულ კარზე, რომელიც უზრუნველყოფს მისაწვდომს თავშესაფრის ფართობთან მომიჯნავე იატაკის ფართობიდან მოწყობილია ნიშანი წარწერით „თავშესაფრის ფართობი“, მისაწვდომობის საერთაშორისო სიმბოლოთი, **ასეთი ნიშანი შეესაბამება 703.2 ქვეთავს ვიზუალურ სიმბოლოებთან დაკავშირებით და ასეთი ნიშანი არის განათებული.**
   - თავშესაფრის ფართობებზე განთავსებულია ნიშანი მითითებებით საგანგებო ვითარებაში ფართობის გამოყენების შესახებ. **ასეთი ნიშნები სავალდებულო არაა აკმაყოფილებდეს ამობურცული სიმბოლოებისა და ბრაილის მოთხოვნებს, თუმცა ნიშანი შეესაბამება 703.2 ქვეთავის მოთხოვნებს, ვიზუალურ სიმბოლოებთან დაკავშირებით.**
   - თავშესაფრის ფართობებთან განთავსებულია ორმხრივი კავშირის სისტემის გამოყენების წესები, ორმხრივი კავშირის სისტემის საშუალებით დახმარების მიღების მითითებები და ადგილის ამოსაცნობი წარწერა. **ასეთი ნიშნები სავალდებულო არაა აკმაყოფილებდეს ამობურცული სიმბოლოებისა და ბრაილის მოთხოვნებს, თუმცა ნიშანი შეესაბამება 703.2 ქვეთავის მოთხოვნებს, ვიზუალურ სიმბოლოებთან დაკავშირებით.**
   - მისაწვდომობის საერთაშორისო სიმბოლო მოწყობილია მისაწვდომი მსუბუქი ავტომობილის და მიკროავტობუსის ავტოსადგომ სივრცეებში. **ნიშანი შეესაბამება 703.6.3 და 703.2 ქვეთავებს.**

- **ზემოაღნიშნულ ნიშნებში გამოყენებული ვიზუალური სიმბოლოები შეესაბამება 703.2 ქვეთავის მოთხოვნებს, კერძოდ:**

- სიმბოლოებს ტრადიციული ფორმა აქვთ. სიმბოლოები არ არის დაწერილი იტალიკით, დახრილად, გაკრული შრიფტით, მეტისმეტად დეკორატიულად ან სხვა უჩვეულო ფორმით.
- სიმბოლოების ზომა, სიგანე, შტრიხის სიგანე, სიმბოლოებს და სტრიქონებს შორის დაშორება შეესაბამება 703.2.4 – 703.2.8 ქვეთავების მოთხოვნებს.
- ვიზუალური სიმბოლოების იატაკიდან განთავსების სიმაღლე შეესაბამება 703.2.4 ცხრილს.
- სიმბოლოებისა და მათი ფონის ზედაპირი არ კაშკაშებს. სიმბოლოები ფონისგან განირჩევა, ანუ სიმბოლო სიმბოლო მუქი ფერისაა, ფონი კი ღია ფერის, რაც შეესაბამება 703.2.10 ქვეთავის მოთხოვნას.

- **ზემოაღნიშნულ ნიშნებში გამოყენებული ამობურცული სიმბოლოები შეესაბამება 703.3 ქვეთავის მოთხოვნებს, კერძოდ:**
  - ამობურცული სიმბოლოები უკანა სიბრტყიდან ამობურცულია 703.3.2 ქვეთავის შესაბამისად.
  - ლათინური სიმბოლოები ასახულია დიდი ასოგერებით, თანახმად 703.3.3 ქვეთავისა.
  - ლათინური სიმბოლოებისთვის გამოყენებულია „SANS SERIF“-ის ტიპის შრიფტი. სიმბოლოები არ არის შესრულებული იტალიკით, დახრილად, ხელნაწერის სახით, მეტისმეტად დეკორატიულად ან სხვა უჩვეულო ფორმით, თანახმად 703.3.4 ქვეთავისა.
  - შრიფტის ყველა სიმბოლოს დასაშვები სიმაღლე, სიგანე, სიმბოლოებს შორის დაშორება, სტრიქონებს შორის დაშორება განსაზღვრულია 703.3.5 – 703.3.9 ქვეთავების შესაბამისად.
  - სიმბოლოების იატაკის დონიდან განთავსების სიმაღლე შეესაბამება 703.3.10 ქვეთავის მოთხოვნას.
  - ამობურცული სიმბოლოების და ბრაილის შემცველი ნიშანების განთავსების არეალები შეესაბამება 703.3.11 ქვეთავის მოთხოვნებს.
  - სიმბოლოები ფონისგან განირჩევა (მუქი ფერის სიმბოლოებს ღია ფერის ფონი აქვთ), თანახმად 703.3.12 ქვეთავისა.
- **ზემოაღნიშნულ ნიშნებში გამოყენებული ბრაილი შეესაბამება 703.4 ქვეთავის მოთხოვნებს, კერძოდ:**
  - ნიშნებზე გამოყენებულია მე-2 ხარისხის ბრაილი, თანახმად 703.4.1 ქვეთავისა.
  - ბრაილის წერტილებს აქვს გუმბათისებური ფორმა და ისინი უნდა შეესაბამება 703.4.3 ცხრილს.
  - ბრაილის განთავსების პოზიცია შეესაბამება 703.4.4 ქვეთავს.
  - ბრაილის იატაკიდან განთავსების სიმაღლე შეესაბამება 703.4.5 ქვეთავს.
- **ზემოაღნიშნულ ნიშნებში გამოყენებული მისაწვდომობის სიმბოლო შეესაბამება 703.6 ქვეთავის მოთხოვნებს, კერძოდ:**
  - მისაწვდომობის სიმბოლოები მკვეთრად განირჩევა ფონისგან, ანუ მუქი ფერის სიმბოლო მოწყობილია ღია ფერის ფონზე, თანახმად 703.6.2 ქვეთავისა.
  - მისაწვდომობის საერთაშორისო სიმბოლო შეესაბამება 703.6.3.1 სურათს.
  - მისაწვდომობის სიმბოლოები და მათი ფონები არ არის ამრეკლავი.

მისაწვდომი საცხოვრებელი ერთეულები:

- **საპროექტო შენობაში „ა“ და „ბ“ ტიპის ერთეულების რაოდენობებისადმი მოთხოვნა დადგენილია საქართველოს მთავრობის 28.01.2016 წლის #41-ე დადგენილების საფუძველზე. საპროექტო შენობაში განთავსებული საცხოვრებელი ერთეულების საერთო რაოდენობის ორი პროცენტი წარმოადგენს „ა“ ტიპის ერთეულს, ხოლო ყველა დანარჩენილი „ბ“ ტიპის ერთეულს.**

საცხოვრებელი ერთეულებისადმი მოთხოვნები შეესაბამება ტექნიკური რეგლამენტი - „მისაწვდომობის ეროვნული სტანდარტები“-ს მე-11 თავის დებულებებს, კერძოდ:

<u>„ა“ ტიპის საცხოვრებელი ერთეული:</u>

- „ა“ ტიპის საცხოვრებელი ერთეულის მთავარი შესასვლელი არ არის საძინებელი ოთახი, თანახმად 1103.2 ქვეთავისა.
- ყველა სივრცესა და ელემენტს, რომლებიც ერთეულის ნაწილია, აკავშირებს ერთი მისაწვდომი სვლაგეზი. მისაწვდომი სვლაგეზი ემთხვევა მთავარ მიმოსვლის ბილიკს. ყოველივე აღნიშნული შეესაბამება 1103.3.1 ქვეთავს.
- ყველა ოთახში, რომელსაც მისაწვდომი სვლაგეზი ემსახურება, უზრუნველყოფილია ეტლის მოსატრიალებელი სივრცე. თანახმად 1103.3.2 ქვეთავისა.
- მისაწვდომი სვლაგეზის კომპონენტად განსაზღვრულია სავალი ზედაპირი, რომელიც არ არის 1:20-ზე მეტად დახრილი, თანახმად 1103.3.3 ქვეთავისა.
- სავალი ზედაპირები, რომლებიც მისაწვდომი სვლაგეზის ნაწილია, შეესაბამება 403-ე ქვეთავს.
- ერთეულის მთავარი შესასვლელის კარი და ყველა სხვა გზა-კარი, რომელშიც დამკავებელმა უნდა გაიაროს, შეესაბამება 404 ქვეთავს.
- ზღურბლები შეესაბამება 303-ე ქვეთავს.
- სარეცხი მანქანა შეესაბამება 611-ე ქვეთავს.
- ერთეულში მოწყობილია ორი ტუალეტი და მათგან ერთი ტუალეტი აკმაყოფილებს 1103.11.2 ქვეთავის მოთხოვნებს, კერძოდ:
  - ხელჩასაჭიდი ძელების სამომავლო მოწყობის შესაძლებლობა უზრუნველყოფილია.
  - მისაწვდომი მოწყობილობები მდებარეობდეს ერთ ტუალეტის/სააბაზანოს ფართობზე.
  - გაღებისას კარი არ იჭრება იატაკის თავისუფალ სივრცეში ან მოწყობილობასთან არსებულ თავისუფალ სივრცეში.
  - ხელსაბანები შეესაბამება 606-ე ქვეთავს.
  - უნიტაზი შეესაბამება 1103.11.2.4 ქვეთავს.
  - აბაზანა შეესაბამება 607-ე ქვეთავს.
  - სამზარეულოები შეესაბამება 1103.12 ქვეთავს.

„ბ“ ტიპის საცხოვრებელი ერთეული:

- „ბ“ ტიპის ერთეულებში მოწყობილი იატაკის თავისუფალი სივრცე შეესაბამება 1104.1.1 ქვეთავს და უტოლდება 760მმ X 1200მმ-ს.
- „ბ“ ტიპის საცხოვრებელი ერთეულის მთავარი შეესასვლელი არ არის საძინებელი ოთახი, თანახმად 1104.2 ქვეთავისა.
- ყველა სივრცესა და ელემენტს, რომლებიც ერთეულის ნაწილია, აკავშირებდეს ერთი მისაწვდომი სვლაგეზი. მისაწვდომი სვლაგეზი ემთხვევა მთავარ მიმოსვლის ბილიკს, თანახმად 1104.3.1 ქვეთავისა.
- მისაწვდომი სვლაგეზის კომპონენტად განსაზღვრულია სავალი ზედაპირი, რომელიც არ არის 1:20-ზე მეტად დახრილი, თანახმად 1103.3.2 ქვეთავისა.
- მისაწვდომი სვლაგეზის თავისუფალი სიგანე შეესაბამება 403.5 ქვეთავს.
- ერთეულის მთავარი შესასვლელის კარი შეესაბამება 404-ე ქვეთავს.
- ერთეულის საზღვრებში არსებული ყველა კარი შეესაბამება 1104.5.2.1 ქვეთავის მოთხოვნას, კერძოდ ყველა კარის სუფთა სიგანე არ არის 820 მმ-ზე ნაკლები.
- ზღურბლები შეესაბამება 303-ე ქვეთავს.
- სარეცხ მანქანასთან გათვალისწინებულია პარალელური მისაწვდომი თავისუფალი სივრცე, თანახმად 1104.10.1 ქვეთავისა.
- ტუალეტისა და აბაზანის მოწყობილობები შეესაბამება 1104.11 ქვეთავს, კერძოდ:
  - კარი არ იჭრება მოწყობილობასთან არსებულ თავისუფალ სივრცეში.
  - ხელსაბანები შეესაბამება 1104.11.3.1 ქვეთავს.
  - უნიტაზი შეესაბამება 1104.11.3.1.2 ქვეთავს.
  - აბაზანები შეესაბამება 1104.11.3.1.3.1 და 1104.11.3.1.3.2 ქვეთავებს.
  - სამზარეულოები შეესაბამება 1104.12 ქვეთავს.

ჩაშენებული ავეჯი და მოწყობილობები:

- **სავაჭრო სივრცეში სავაჭრო მომსახურების დახლი შეესაბამება ტექნიკური რეგლამენტის მე-9 თავის დებულებებს.**
- სავაჭრო მომსახურებისთვის განკუთვნილი დახლი არის მისაწვდომი და გაბარიტული ზომების მიხედვით აკმაყოფილებს 904.3 ქვეთავის მოთხოვნას. მასთან მისადგომად უზრუნველყოფილია როგორც პარალელური, ასევე პირდაპირი მისადგომი.

დ ა ს კ ვ ნ ა

ქ. თბილისში, დავით აღმაშენებლის ხეივანი №200, მისამართზე არსებულ მიწის ნაკვეთზე ს/კ:01.10.06.005.014 დაპროექტებული მრავალბინიანი შენობის (B სექტორის, B-2 შენობა) არქიტექტურული პროექტი შესაბამისობაშია ტექნიკური რეგლამენტი - „მისაწვდომობის ეროვნული სტანდარტები“-ს მოთხოვნებთან. საექსპერტო დასკვნის საფუძველზე პროექტს ეძლევა დადებითი შეფასება განსახორციელებლად.

ექსპერტი: სპარტაკ მელიქიშვილი

16.11.2026 წ.

გამოყენებული (კანონმდებლობა, რეგლამენტები, წესები, სტანდარტები.....)

ტექნიკური რეგლამენტი - „მისაწვდომობის ეროვნული სტანდარტები“ დამტკიცების თაობაზე.