ქ.თბილისი, სერგი წულაძის ქ. №34 (ს/კ 01.17.11.034.077). მრავალსართულიანი საცხოვრებელი კომპლექსი. ე ბლოკი.

მშენებლობის ორგანიზაციის პროექტი.

მუშა პროექტი

დაამუშავა: /ლ.მექვაბიშვილი/

ქ. თბილისი 2026 წ.

შინაარსი

I – განმარტებითი ბარათი

1. საერთო ნაწილი
2. მშენებლობის პირობების დახასიათება
3. სამშენებლო ობიექტის დახასიათება და ტექნიკურ-ეკონომიკური მაჩვენებლები
4. სამშენებლო მოედნის ორგანიზაცია
5. სამუშაოთა წარმოების წესები და მეთოდები
6. მშენებლობის ხანგრძლივობის დადგენა
7. უსაფრხოების ტექნიკა
8. გარემოს დაცვის ღონისძიებები

II – ძირითადი სამშენებლო მანქანებისა და სატრანსპორტო საშუალებების მოთხოვნილებათა უწყისი

III – გამოყენებული ლიტერატურა

IV – მშენებლობის წარმოების გრაფიკი

გრაფიკული ნაწილი (მოპ-1, მოპ-2)

I – განმარტებითი ბარათი

1. საერთო ნაწილი

ა. მშენებლობის ორგანიზაციის პროექტის დამუშავების საფუძვლად დაედო შემდეგი მონაცემები:
- დავალება პროექტირებაზე;
- პროექტით მიღებული არქიტექტურული და კონსტრუქციული გადაწყვეტები
- მშენებლობის რაიონის სიტუაციური გეგმა;
- გეოდეზიური გეგმები და პროფილები;
- გაოლოგიური და ჰიდროგეოლოგიური გამოკვლევების მონაცემები;
- სამშენებლო ორგანიზაციის მონაცემები, მანქანა-მექანიზმებით აღჭურვილობაზე.

ბ. მშენებლობის ორგანიზაციის პროექტი შესრულებულია მოქმედი სამშენებლო ნორმების, წესებისა და სახელმწიფო სტანდარტების (მათ შორის ხანძარფეთქებადი უსაფრთხოების) შესაბამისად. ნორმატიული დოკუმენტების ჩამონათვალი მოცემულია III თავში (გამოყენებული ლიტერატურა), აგრეთვე შესაბამის თავებში და ქვეთავებში.

2.მშენებლობის პირობების დახასიათება.

საპროექტო ტერიტორია მდებარეობს ქ. თბილისში, სერგი წულაძის ქუჩა №34-ში, ს/კ 01.17.11.034.077.

საინჟინრო-გეოლოგიური დასკვნის საფუძველზე სამშენებლო ნაკვეთზე გამოყოფილი იქნა ხუთი საინჟინრო–გეოლოგიური ელემენტი:

სგე 1 - თიხნარი, ყავისფერი, ნახევრადმყარი, მარილის ლინზებით და ბუდობებით, ჟანგისფერი ლაქებით, კარბონატული; სიმძლავრე 2.1მ-8.7მ-ის ფარგლებშია.

სგე 2 - ხრეშოვანი გრუნტი, კენჭის 20-25% ჩანართებით, თიხაქვიშის 10-15% შემავსებლით; ამ გრუნტების სიმძლავრე 1.5მ-დან 4.1მ-დე ცვალებადობს. სგე 2 ხრეშოვანი გრუნტი ჭრილში გვხვდება ზედაპირიდან 2.1- 8.7მ-დან 5.2-12.3მ სიღრმემდე.

სგე 3 - ქვიშაქვებისა და არგილიტების მორიგეობა (60-40%), ძლიერ გამოფიტული, ზოგან გათიხებული, ძლიერ ნაპრალოვანი, თხელშრეებრივი; ამ შრის სიმძლავრე 1.6მ-დან 4.2მ-დე ცვალებადობს.

სგე 4 - ქვიშაქვებისა და არგილიტების მორიგეობა (60-40%), გამოფიტული, ზოგან ნაპრალოვანი, თხელ და საშუალოშრეებრივი (3-5სმ); მათი სიმძლავრე 2.3-4.1მ-ის ფარგლებში ცვალებადობს.

სგე 5 - ქვიშაქვებისა და არგილიტების მორიგეობა (60-40%), ქვიშაქვა - სუსტად გამოფიტული, თხელ და საშუალოშრეებრივი (3-5სმ); არგილიტი - გამოფიტული, თხელშრეებრივი, ნაპრალოვანი; შრის გავრცელების სიღრმე აღემატება დაძიებულ 15.0მ-ს.

ასფალტის და გზის საგები ფენები, წარმოდგენილი ხრეშით თიხაქვიშის შემავსებლით, ასევე ტექნოგენური გრუნტი, წარმოდგენილი ყავისფერი მყარი თიხნარით, ღორღის და სამშენებლო ნაგვის ჩანართებით (აგურის და ბეტონის ნატეხები) არ განიხილება როგორც საინჟინრო-გეოლოგიური ელემენტი. აღნიშნული ფენები მოიხსნება და მოხდება მათი გატანა სამშენებლო მოედნიდან.

ტერიტორია ხასიათდება მიწისქვეშა წყლების არსებობით, ჭაბურღილში გრუნტის წყლების დამყარებული დონეები 2.6მ-8.3მ შეადგენს;

პნ 01.01–09-ის („სეისმომედეგი მშენებლობა“) თანახმად, ქ. თბილისი მიეკუთვნება 8 ბალიანი სეისმურობის ზონას.

3. სამშენებლო ობიექტის დახასიათება და ტექნიკურ ეკონომიკური მაჩვენებლები.

შენობა არის მრავალბინიანი, 2 მიწიქვეშა და 10 მიწისზედა სათულით, მიწისქვეშა სართულები დაეთმობა ავტოსადგომებს და მიწისზედა 10 სართული საცხოვრებელ ფართებს.
პროექტის მიხედვით ნაკვეთზე განსაზღვრულია ერთი მაღლივი, მრავალბინიანი საცხოვრებელი სახლის აგება. შენობა 12 სართულიანია, რომელთაგან 10 სართული მიწისზემოთაა, ხოლო 2 სართული მიწისქვემოთ. შენობა გეგმაში მართკუთხა კონფიგურაციისაა, მაქსიმალური ღერძული ზომებით 16,00X80,40 მეტრი. შენობის მაქსიმალური სიმაღლე 0,00 ნიშნულის დონიდან 32.90 მეტრი.

შენობის კონსტრუქციული სქემა კარკასულია, რკინა-ბეტონის მონოლითური კარკასით და გადახურვის ფილებით.

შენობის სახურავი ბრტყელია, თბო და ჰიდროიზოლაციის დამცავი ფენით და წყლის გადაყვანისთვის აუცილებელი მცირე ქანობებით.

შენობის კონსტრუქციები გადაწყვეტილია მონოლითურ რკინა-ბეტონის ვარიანტში:
საძირკვლები – მონოლითურ რკ/ბეტონის საძირკვლის ფილა,
სარდაფის კედლები და დიაფრაგმები – მონოლითური რკინა-ბეტონის.
მზიდი კონსტრუქცია – მონოლითური რკ/ბ. კარკასი.
სვეტები – მონოლითური რკ/ბეტონის.
რიგელები – მონოლითყრი რკ.ბეტონის.
სართულშუა გადახურვა – მონოლითური რკ.ბ. ფილა
კიბეები – მონოლითურ რკ.ბ. ფილაზე ბეტონის საფეხურებით.
შემომმწარგვლელი კედლები – წვრილი ბლოკების წყობა კარკასის შემავსებლად.
სახურავი – ბრტყელი, რულონური ბიტუმის მასტიკაზე.

შენობის უზრუნველყოფა წყლით და ელ. ენერგიით გათვალისწინებულია საქალაქო ქსელებიდან. მშენებლობის დაწყების წინ მისი საჭიროებისათვის წყლისა და ელექტროენერგიის მოხმარების საკითხი უნდა შეთანხმდეს “ჯორჯიან ვოთერ ენდ ფაუერ”-თან და ს/ს “თელას”-თან.

ტექნიკურ-ეკონომიკური მაჩვენებლები:

.მიწის ნაკვეთის ფართობი (კვ.მ).: 6063.0

.განაშენიანების ფართობი (კვ.მ).: 15801.1

.საერთო ფართობი (კვ.მ).: 16825.2

.საცხოვრებელი ფართობი (კვ.მ).: 10007.2

.საზაფხულო ფართობი (კვ.მ).: 2935.3

.კიბის უჯრედისა და სადარბაზოს ფართობი (კვ.მ).: 1577.8

.სასაწყობე ფართობი (კვ.მ).: 33.2

.დამხმარე ფართობი (კვ.მ).: 20.3

.ავტოსადგომის ფართობი (კვ.მ).: 2251.4

.სამშენებლო მოცულობა (კუბ.მ).: 61168.5

.0.00 ნიშნულის ზევით (კუბ.მ).: 55122.4

.0.00 ნიშნულის ქვევით (კუბ.მ).: 6046.1

.შენობა-ნაგებობის კონსტრუქციული სიმაღლე (მ).: 37.8

.0.00 ნიშნულის ზევით (მ).: 31.5

.0.00 ნიშნულის ქვევით (მ).: 6.3

4. სამშენებლო მოედნის ორგანიზაცია.

ა. სამშენებლო მოედნის ორგანიზაცია გულისხმობს სამშენებლო წარმოების მომზადებას საინჟინრო თვალსაზრისი სნ და წ 3.01.01-85 §1 და §2 დებულებების გათვალისწინებით.

ბ. ახალი მშენებლობის დაწყების წინ საქალაქო ატქიტექტურულ-დაგეგმარებითი სამსახურის სპეციალისტებთან ერთად სრულდება ტოპო-გეოდეზიური სამუშაოები შენობების მიბმითა და ღერძების დაკვალვით, რომელიც უნდა ითვალისწინებდეს სნ და წ 3.01.01-84 და სახსტანდარტის 24846-84 მოთხოვნილებებს.

გ. წინა პუნქტში დაქვემდებარებულ სამუშაოთა შესრულების შემდეგ სამშენებლო მოედანს საჭიროა შემოევლოს დროებითი ხის ან მავთულბადოვანი ღობე, როგორც ეს რეკომენდირებულია სამშენებლო გენგეგმაზე.

დ. სამშენებლო-სამონტაჟო სამუშაოთა წარმოებისას აუცილებელია უსაფრთხოებისა და ხანძარსაწინააღმდეგო ღონისძიებების დაცვა. ამ მიზნით მუშა-მოსამსახურეებზე უნდა ჩატარდეს ინსტრუქტაჟი გამოცდების ჩატარებით.

ე. წარმოდგენილი მოპ-ი მოცულობითა და შინაარსით შეესაბამება სნ და წ 3.01.03-85, §1.13 მოთხოვნილებებს საქალაქო განაშენიანებაში სამუშაოთა წარმოების თაობაზე.

5. სამუშაოთა წარმოების წესები და მეთოდები.

ი. მოსამზადებელი სამუშაოები:

მოსამზადებელი სამუშაოები იწყებენ სამშენებლო ციკლს. მათში შედიან:

– ტერიტორიის შემოღობვა და დროებითი შენობა-ნაგებობების მოწყობა;

– სამშენებლო ტერიტორიის გასუფთავება ნაგვისგან, ობიექტებიდან და ნივთებიდან რომლებიც უშლიან მშენებლობას;

– ტერიტორიის დაგეგმარება – მცენარეული შრის მოხსნა, ტერიტორიის დაკვალვა;

– დროებითი წყლის გადამყვანების, კანალიზაციის და სამშენებლო მოედნის ელ. მომარაგების მოწყობა (სამფაზიანი მრიცხველის დაყენებით).

ნულოვანი ციკლი შეიცავს:

– გრუნტის მექანიკურ დამუშავებას, სამუშაო ხორციელდება უკუჩამჩიანი ექსკავატორის მეშვეობით;
– ტრანშეების გათხრას, რომლებიც ხორციელდება ქვაბულის გათხრის დამთავრებისთანავე;
– შემყვანების მოწყობას იწყებენ გრუნტის დამუშავების შემდგომ და ახორციელებენ პარალელურად საძირკვლების კონსტრუქციების მონტაჟთან;
– საძირკვლების ელემენტების აგება – ნულოვანი ციკლის ძირითადი პროცესი.
– ქსელების მონტაჟს იწყებენ შემყვანების მოწყობის შემდგომ;
– ვერტიკალური ჰიდროიზოლაცია ხორციელდება საძირკვლების ელემენტების მონტაჟის შემდგომ, ქსელების მონტაჟის პარალელურად;
– გრუნტის უკუჩაყრა ხელით – ნულოვანი ციკლის დასკვნითი სამუშაო. მიწის ზედა ნაწილის აგება.
ამ ციკლს იწყებენ სართულების კონსტრუქციების მოწყობას და სახურავის კონსტრუქციების მონტაჟს.

ა. სამონტაჟო სამუშაოები:
დაარმატურების და დაბეტონების სამუშაოები უნდა წარიმართოს თანამედროვე ტექნიკური და ტექნოლოგიური საშუალებების გამოყენებით. ქარგილები უნდა იყოს ინვენტარულ-გადასაადგილებელი, ადვილად დასაშლელი და დიდ

გაბარიტული, არმატურის ნაკეთობების დამზადება სასურველია საწარმოში ადგილზე მათი მოტანითა და საპროექტო მდგომარეობაში ჩაწყობით, ხოლო ბეტონის მიწოდებისათვის უნდა გამოვიყენოთ მიქსერები საქარხნო ბეტონით. მშენებლობის განხორციელება შესაძლებელია ეტაპობრივად. პირველ ეტაპზე ხორციელდება შენობის მონოლითური რკინა-ბეტონის ჩონჩხის აგება.
მონოლითური რკ/ბეტონის კონსტრუქციების აგება მშენებლობის ორგანიზაციის პროექტით გათვალისწინებულია ბეტონის პომპის მეშვეობით, ხოლო ინერტული მასალების მიწოდება კოშკურა ამწის მეშვეობით.
ბ. სამუშაოთა წარმოების უწყვეტობისა და ტექნოლოგიურობის უზრუნველსაყოფად აუცილებელია მშენებლობის აღჭურვა ცხრილში ჩამოთვლილი (III თავი) მანქანა-მექანიზმებით, ინსტრუმენტითა და დანადგარებით.
გ. შენობის აგების პროცესში და საინჟინრო ქსელების გაყვანისას სამშენებლო ორგანიზაციამ უნდა განახორციელოს შენობის და ნაგებობების გეომეტრიული პარამეტრების გეოდეზიური კონტროლი. გეომეტრიული პარამეტრების გეოდეზიური კონტროლი გამოიხატება შემდეგში:
1. გეოდეზიურ (ინსტრუმენტულ) შემოწმებაში, თუ რამდენად შეესაბამება ელემენტების, კონტრუქციების და შენობის ნაწილების მდებარეობა საპროექტოსთან, მათი დროებითი გამაგრების და მონტაჟის პროცესის დროს.
2. კონსტრუქციების ელემენტების და შენობის ნაწილების აღმასრულებელ გეოდეზიურ გადაღებაში გეგმიური და სიმაღლებრივი მდებარეობის მონტაჟის დამთავრების შემდგომ.

6. მშენებლობის ხანგრძლივობის დადგენა

მშენებლობის ხანგრძლივობისა და სამშენებლო სამუშაოთა წარმართვის თვალსაზრისით მშენებარე ობიექტი – 12 სართულიანი საცხოვრებელი სახლია, საერთო სამშენებლო ფართობით - 17224.5 მ^2, არქიტექტურულ-მოცულობითი და კონსტრუქციული გადაწყვეტით საშუალო კატეგორიისაა სირთულის მიხედვით.

მშენებლობის ხანგრძლივობის დასადგენად ვსარგებლობთ სნ და წ 1.04.03-85 “მშენებლობის ხანგრძლივობის ნორმები”, განყოფილება “საცხოვრებელი

სახლები". მშენებლობის ხანგრძლივობას ვადგენთ გვ. 481 პ. 7 ექსტრაპოლაციის მიხედვით ვადგენთ T=31,30 თვე.

გვ. 4 პ. 17 მიხედვით 8 ბალიანი სეისმურობის გათვალისწინებით T=31.30X1,15=36 თვე.

მშენებლობის ეტაპობრივი განხორციელებისათვის საჭირო დროის გათვალისწინებით ვზრდით მშენებლობის საერთო ხანგრძლივობას 48 თვემდე.

7. უსაფრთხოების ტექნიკა

ა. უცხო პირთა, აგრეთვე სამშენებლო ოპერაციებში დაუსაქმებელ მუშა-მოსამსახურეთა ყოფნა სამშნებლო მოედანზე დაუშვებელია.

ბ. მუშა-მომსახურე პერსონალს უნდა ჩაუტარდეს ინსტრუქტაჟი მშნებლობაზე უსაფრთხოების ტექნიკის უზრუნველყოფის საკითხებზე, ასევე ტარდება გამოცდაც.

გ. სამუშაოთა წარმოების უწყვეტობისათვის და ტექნოლოგიურობის უზრუნველსაყოფად ასევე აუცილებელია მშენებლობის აღჭურვა განმარტებით ბარათში მოცემული ცხრილის მიხედვით, მანქანა-მექანიზმებით, ინსტრუმენტებით და დანადგარებით.

დ. მომუშავეეთა შრომის უსაფრთხოების ღონისძიებები უნდა იყოს დაცული სამშენებლო-სამონტაჟო სამუშაოთა წარმოების ყველა ეტაპზე თანახმად სნ და წ III-4-80 "უსაფრთხოების ტექნიკა მშენებლობაში" და სხვა ნორმატიულ-საკანონმდებლო დოკუმენტების მითითებების შესაბამისობით. მათგან ყურადღება მახვილდება შემდეგზე:

1. სამუშაო ადგილები მუშაობის პირობებისა და ტექნოლოგიურობის გათვალისწინებით უზრუნველყოფილ უნდა იყოს კოლექტიური დაცვისა და სიგნალიზაციის საშუალებებით.
2. ადვილად აალებადი სამღებრო, საიზოლაციო და სხვა მასალების, აგრეთვე მომწავლავი ნივთიერებების დღიური რაოდენობა სამშენებლო სამუშაოთა წარმოების ზონაში არ უნდა აღემატებოდეს იმავე დღიურ რაოდენობას მოთხოვნილების შესაბამისობით.
3. საჰიდროიზოლაციო სამუშაოთა შესრულებისას და ზოგიერთ სხვა სამუშაოზე მუშები უნდა იყენებდნენ სპეცტანსაცმელს, რესპირატორებსა და თავსაბურავებს.
4. საყალიბო ქარგილები დაყენების შემდეგ მათში ბეტონის ჩასხმამდე მოწმდება საიმედობაზე. ასევე მოწმდება ბადიის საიმედობაც და წესრიგიანობაც სამაგრების თვითგახსნა რომ არ მოხდეს.
5. მასალებისა და ნაკეთობების დასაწყობება უნდა მოხდეს მათზე ტექნოლოგიური მოთხოვნილებების პირობათა გათვალისწინებით; ამავე დროს ისინი უნდა დაეწყოს მოსწორებულ ადგილზე, რომ მათო მოცურება არ მოხდეს.
6. ელექტრო უსაფრთხოების წესები ჩამოყალიბებულია სახსტანდარტში 12.1.013-88. ელექტროკარადა ყოველთვის უნდა იყოს ჩაკეტილ მდგომარეობაში, ელექტროკაბელები, ელექტროსადენები და მოწყობილობები კი იზოლირებული. გაშიშვლებული სადენების გამოყენება აკრძალულია.
7. იკრძალება ვიბრატორის სხვა ადგილზე გადატანა მისი ელექტროქსელიდან გამორთვის გარეშე. სამუშაოთა შესრულების შემდეგ ვიბრატორი სუფთავდება და მშრალად იწმინდება.
8. სამშენებლო მოწყობილობათა ჩართვა (საწეველები, პარკეტისა და მოზაიკის საპრიალებელ-მოსახვეწი დანადგარები, ელექტრო შესადუღებელი აპარატები და სხვა) საბინაო ელექტროქსელში აკრძალულია. ეი-ი-ეს თელასის ტექზედამხედველობის სამსახურთან შეთანხმებით ნებადართული სატრანსფორმატორო ქვესადგურიდან უნდა მოხდეს სამწვერიანი ელექტროკაბელის შემოყვანა დახურულ კარადაში, მრიცხველის დაყენება,

საიდანაც ძალოვანი და გასანათებელი სადენები გაიმართება მომხმარებლისაკენ.

9. მონოლითური რკინა-ბეტონის კარკასის აგების შემდგომ სართულის პერიმეტრზე დამაგრდეს შემომფარგვლელი კონსტრუქცია, როგორც ეს ნაჩვენებია გენგეგმაზე.

8. ეკოლოგია და ბუნების დაცვის საკითხი

ა. მშენებლობის დაწყება დაიშვება მერიის ურბანული დაგეგმარების საქალაქო სამსახურის მიერ გაცემული ნებართვის შემდეგ. მშენებლობა აუცილებელია განხორციელდეს ბუნების დაცვითი და ჰაერის გაბინძურების საწინააღმდეგო ღონისძიებების დაცვით.

ბ. გარემოს დაცვის სამსახურის ნებართვის გარეშე მშნებლობის სიახლოვეს იკრძალება მრავალწლიანი ხეებისა და ნარგავების მოჭრა ან განადგურება.

გ. აკრძალულია სელიტებურ რაიონებში მშენებარე სიახლოვეს ხსნარ და ბეტონმრევი კვანძების მოწყობა. დიდი რაოდენობით ბეტონისა და ხსნარის შემოზიდვა ორგანიზებულ უნდა იქნეს სასაქონლო მოწოდებით საწარმოებიდან მიქსერებით.

დ. დაუშვებელია არსებულ საკანალიზაციო ჭებში ბეტონ და ხსნარ მილსადენების ჩარეცხვა ან მათი დანაგვიანება სამშენებლო ნარჩენებით.

ე. საბათქაშო და მოსახვითი სამუშაოების შესრულებისას ფასადებს ჩამოეფაროს ფარდა, რათა არ მოხდეს მტვრის გაბნევა სელიტებურ ზონაში.

ვ. მშენებლობის დამთავრების პერიოდში შენობიდან სამშენებლო ნაგვის ღიად ჩამოყრა დაუშვებელია, რათა ამ შემთხვევაშიც არ მოხდეს მტვრის გაბნევა სელიტებურ ზონაში. შენობა უნდა აღიჭურვოს ინვენტარული კონუსური ტიპის ნაგავგამტარებით და ნაგვის ჩამოცლა კი მოხდეს უშუალოდ ავტოთვითმცლელი მანქანების ძარებში.

II – ძირითადი სამშენებლო მანქანებისა და სატრანსპორტო საშუალებების მოთხოვნილებათა უწყისი

№	დასახელება	მარკა	რაოდ. ცალი
1.	ერთჩამჩიანი ექსკავატორი ბულდ. ფარით ჩამჩის მოცულობით 1.65 მ^3		1
2.	საავტომობილო ამწე	KC 4574	1
3.	სტაციონალური ბეტონის პომპა	Putzmeister P-715	1
4.	კოშკურა ამწე		1
5.	თვითმცლელი, ძარიანი და სპეცავტოტრანსპორტი სხვადასხვა სამშ.		4
6.	სიღრმითი ვიბრატორი	ს-3698	4
7.	ზედაპირული ვიბრატორი (სამოედნო)	ს-697	4
8.	ტორკრედ-დანადგარი	ევ-21	4
9.	ავტობეტონმრევი მიქსერი		4
10.	გადასატანი კომპრესორი	სო-45	1
11.	შესადუღებელი აგრეგატი	სო-48	4
12.	ცემენტის ფენის მომასწორებელი აგრეგატი	სო-89	4
13.	შესალეს-მომასწორებელი აგრეგატი	სო-54	4
14.	ელექტროშესადუღებელი აპარატები	კომპ.	4
15.	ავტოგენური შედუღების დანადგარები	კომპ.	4
16.	სამღებრო სადგური	პსპ-2	4

17.	ლითონის სახარაჩო სექციები 50 კვ.მ. ფართზე		
18.	პნევმატური ინსტრუმენტი: საბურღი, ხრახნდამჭერი		
19.	სხვადასხვა დანიშნულების ხელის მოწყობილობა-ინსტრიმენტები: ნიჩბები, ბრები, ლომები, წერაქვები და სხვა	კომპ.	10

III – გამოყენებული ლიტერატურა

- საქართველოს ორგანული კანონი „შრომის უსაფრთხოების შესახებ“.
- საქართველოს ორგანული კანონი „შრომის კოდექსი“.
- ტექნიკური რეგლამენტი 477. „სიმაღლეზე მუშაობის უსაფრთხოების მოთხოვნების შესახებ“.
- საქართველოს მთავრობის 27.05.2014 წ. დადგენილება 361 „ტექნიკური რეგლამენტი მშენებლობის უსაფრთხოების შესახებ“.
- საქართველოს ოკუპირებული ტერიტორიებიდან დევნილთა, შრომის, ჯანმრთელობისა და სოციალური დაცვის მინისტრის ბრძანება „სამუშაო დროის აღრიცხვის ფორმისა და მისი წარმოების წესის დამტკიცების თაობაზე“. (ქ. თბილისი).
- საქართველოს ოკუპირებული ტერიტორიებიდან დევნილთა, შრომის, ჯანმრთელობისა და სოციალური დაცვის მინისტრის №01-15/ნ ბრძანება „სამუშაო სივრცეში რისკის შეფასების წესის დამტკიცების თაობაზე“. (ქ. თბილისი. ცვლილება 01-21/ნ).
- საქართველოს მთავრობის №429 დადგენილება ტექნიკური რეგლამენტი „ამწე მოწყობილობების მოწყობისა და უსაფრთხო ექსპლუატაციის შესახებ ტექნიკური რეგლამენტის დამტკიცების თაობაზე“).
- საქართველოს მთავრობის №370 დადგენილება (2015 წლის 23 ივლისი ქ. თბილისი) „სახანძრო უსაფრთხოების წესებისა და პირობების შესახებ ტექნიკური რეგლამენტის დამტკიცების თაობაზე“.
- საქართველოს მთავრობის №457 დადგენილება (2022 წლის 16 სექტემბერი ქ. თბილისი) „სამუშაო სივრცეში უსაფრთხოების ან/და ჯანმრთელობის დაცვასთან დაკავშირებული ნიშნების განთავსების მინიმალური მოთხოვნები“. (დადგენილების ამოქმედების ვადა - 2023 წლ.1 იანვარი).
-საქართველოს მთავრობის დადგენილება №167 ”ტვირთის ხელით აწევისას უსაფრთხოებისა და ჯანმრთელობის დაცვის მინიმალური მოთხოვნების შე სახებ ტექნიკური რეგლამენტი”. (2023 წლის 1 მაისი ქ. თბილისი).

IV. მშენებლობის წარმოების გრაფიკი

| ნომრები | სამუშაოთა ჩამონათვალი | 1 თვე | | | 2 თვე | | | 3 თვე | | | 4 თვე | | | 5 თვე | | | 6 თვე | | | 7 თვე | | | 8 თვე | | | 9 თვე | | | 10 თვე | | | 11 თვე | | | 12 თვე | | | 13 თვე | | | 14 თვე | | | 15 თვე | | | 16 თვე | | | 17 თვე | | | 18 თვე | | | 19 თვე | | | 20 თვე | | | 21 თვე | | | 22 თვე | | | 23 თვე | | | 24 თვე | | | 25 თვე | | | 26 თვე | | | 27 თვე | | | 28 თვე | | | 29 თვე | | | 30 თვე | | | 31 თვე | | | 32 თვე | | | 33 თვე | | | 34 თვე | | | 35 თვე | | | 36 თვე | | | 37 თვე | | | 38 თვე | | | 39 თვე | | | 40 თვე | | | 41 თვე | | | 42 თვე | | | 43 თვე | | | 44 თვე | | | 45 თვე | | | 46 თვე | | | 47 თვე | | | 48 თვე | | |
|---|---|---

სამშენებლო გენგეგმა

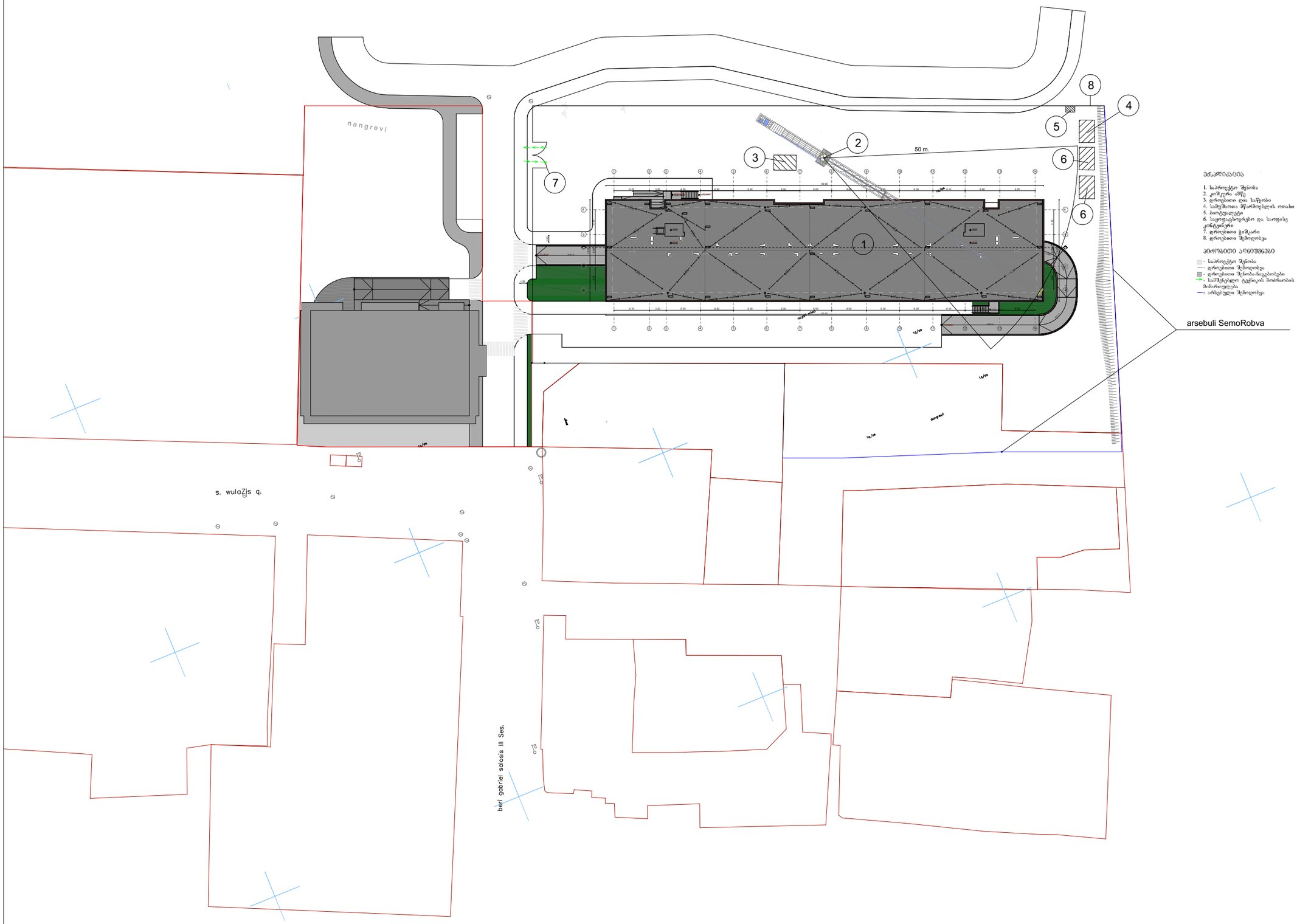

დაამუშავა	ვ. მექვაბიშვილი	

საპროექტო ობიექტის მისამართი

misamarTi: q.Tbilisi, wulaZis q. #34

sakadastro kodi: 01.17.11.034.077

samSeneblo gengegma

სტადია	ფურც.	თარიღი	მასშტაბი	ფორმატი
პრ. შე.	მოპ-2			A 3

სამონტაჟო სქემა

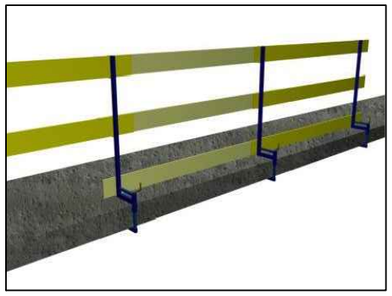

უსაფრთხოების უზრუნველყოფა

ტექნიკური მახასიათებლები:

1. დგარის სიმაღლე: 1,1 მ.
2. გადახურვის ფილის სისქე, სადაც მაგრდება დგარი: 450 მმ.-მდე
3. სტატისტიკური დატვირთვა დგარზე (არაუმეტეს): 60 კგ.
4. დგარის წონა: 5 კგ.

დგარის კონსტრუქცია ითვალისწინებს წიწვოვანი ხის ფიცრების გამოყენებას არანაკლებ II ხარისხის სისქით 40 მმ. და სიგანით 120 მმ. დგარებს შორის მანძილი ამ შემთხვევაში შეადგენს 2,5 მეტრს.

კოშკურა ამწის N
ტექნიკური დახასიათება

1. ისრის სიგრძე – 50 მ.
2. აწევის სიმაღლე – 48 მ.

ბეტონის ტუმბო **Putzmeister P 715-**ის ტექნიკური მახასიათებლები

მექანიზმის წონა - 1700 კგ.
დანადგარის ზომები - 3.00X1.39X1.39 მ.

წვდომა ვერტიკალურად - 60 მ.
ჰორიზონტალურად - 200 მ.

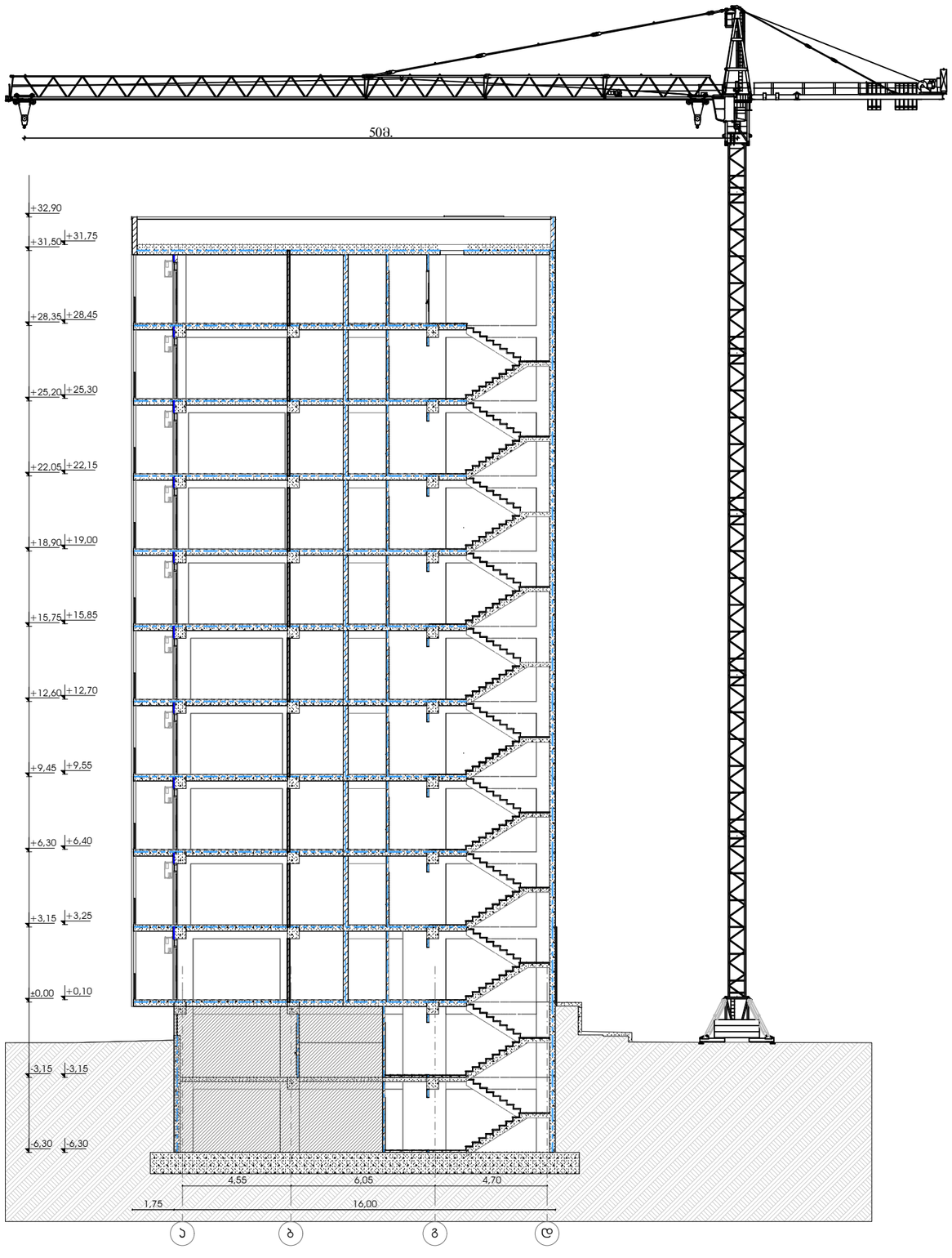

საპროექტო ობიექტის მისამართი

მისამართი: ქ.თბილისი, წულაძის ქ. №34
საკადასტრო კოდი: 01.17.11.034.077

დაამუშავა	ვ. მექვაბიშვილი	

სამონტაჟო სქემა

სტადია	ფურც.	თარიღი	მასშტაბი	ფორმატი
პრ. შე.	მოპ-2			A 3