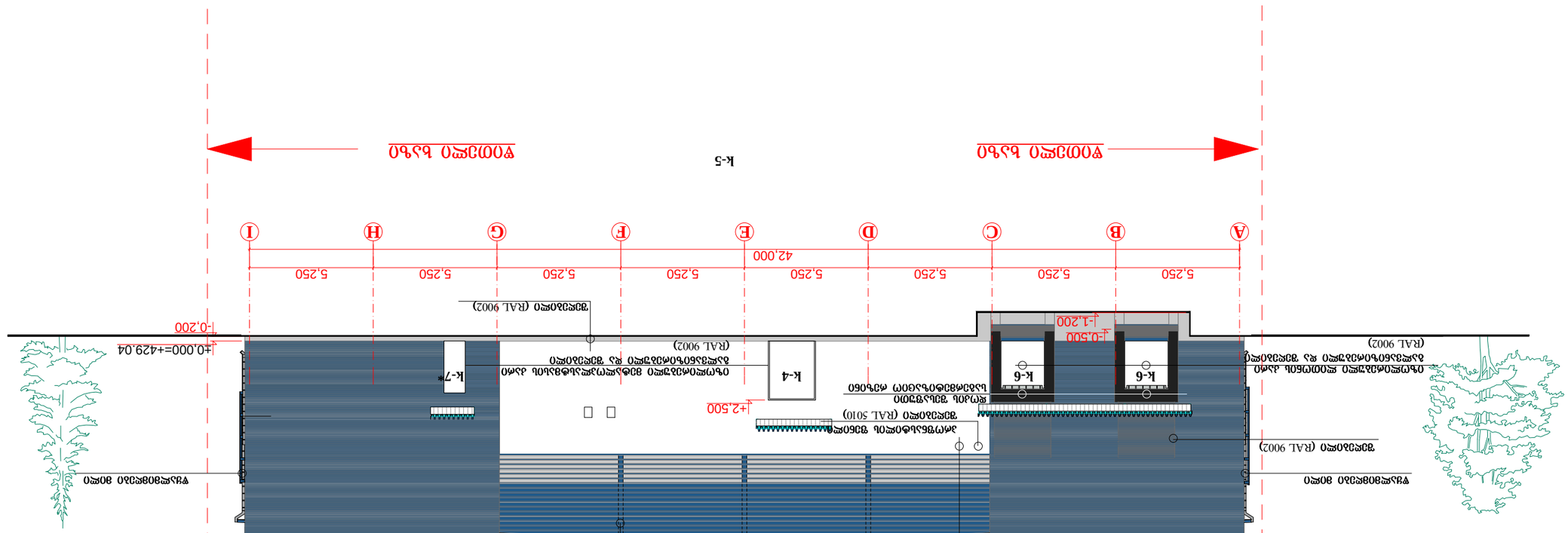

დაგეგმარების ზომა	PAPER SIZE
ხელშეკრულების №	CONTRACT №
პროექტის №	PROJECT №
ფაილის სახელი	FILE NAME
A-1	
1.6.07	
gegmebi.dwg	

LEGEND

ა – n - ჭიშკრის ბაზის ა-ს ნომერი

ფ – n - ფანჯრის ბადის ნომერი

№	ელემენტის დასახელება	n	ელემენტის ფართობი
5	ჭიშკრის ფრთა	1-n	123 m2

ჭიშკრის ბოძის სიმაღლე 6.00

ელექტრო ბოძის ადგილმდებარეობა

ელექტრო ქსელის ხაზი

ტელეფონის ქსელის ხაზი

KEY PLAN

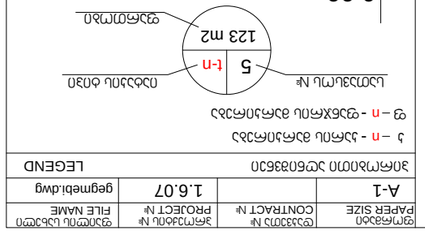

ჭიშკრის ბოძი	
126.4m2	
ალმ/ფხმ ფანჯრის ბადე ჭიშკრის ფრთაში	
126.4m2	126.4m2

RAL 9002---ალმ/ფხმ ფანჯრის ბადის ფერი

RAL 5015---ალმ/ფხმ ფანჯრის ბადის ფერი

RAL 5010---ალმ/ფხმ ფანჯრის ბადის ფერი

NOTES

1. ნახაზის ყველა ზომა მოცემულია მილიმეტრებში, თუ სხვა რამ არ არის მითითებული;
2. ნახაზის ზომების შემოწმება აუცილებელია ობიექტზე სამუშაოების დაწყებამდე;
3. ფერადოვანი ელემენტების ფერი შეთანხმებული უნდა იქნეს ავტორთან ნახაზის გამოცემამდე;

დამკვეთი	CLIENT
პროექტის დასახელება	PROJECT
ობიექტის მისამართი	ADRESS
ავტორი	
ხელმძღვანელი:	
არქიტექტორი:	
კონსტრუქციული ნაწილი:	
ელექტრული ნაწილი:	

შპს „მ-ენერჯი". ქ. თბილისი, ფეიქრის ქუჩა №22.

სანებართვო ნახაზები ჭიშკრის ბოძებისა და ჭიშკრის ფრთისთვის

შპს „ინდუსტრიული საინჟინრო გადაწყვეტილებები", ქ. თბილისი, გიორგიანის №14
Tbilisi, Georgia, Iumashev st. №14 www.ices.ge

არქიტექტურა	ARCHITECTURE
მასშტაბი SCALE	1:100
თარიღი DATE OF ISSUE	/ /2012
ნახატის დასახელება DRWG.	**ჭიშკრის ბოძი "ა-ი"**
	ჭიშკრის ფრთა "ა-ი"
ფურცელი PAGE	ფურცლების რაოდენობა PAGES
ა-	ა-

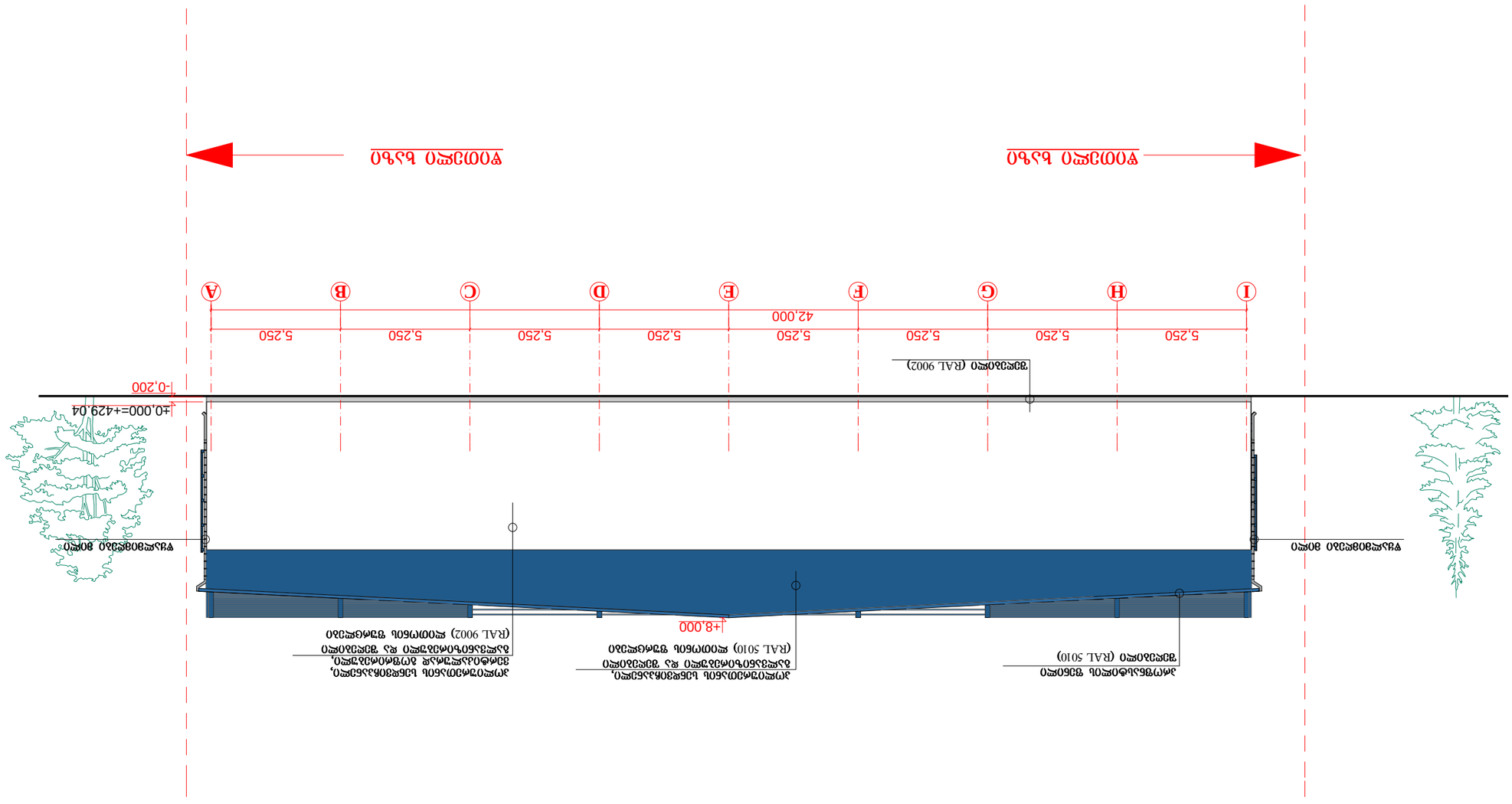



დამკვეთი CLIENT	შპს "M-სპეციალური", ქ. თბილისი, ფეიქრული ქუჩა N#22.
პროექტის დასახელება PROJECT	**საწარმოს ტერიტორიის კეთილმოწყობა და ბანერული ნაწილის მშენებლობა**
ობიექტის მისამართი ADDRESS	
არქიტექტორი:	არ არის
კონსტრუქტორი:	ა. ჯიმშელეიშვილი
ელექტრომეხ.:	ო. ჯინჭარაძე
სანტექმონტაჟი:	ა. ფოფხაძე

თბილისი 2010წ

Industrial Construction Engineering Solutions

თბილისი, საქართველო, ვაჟა-ფშაველას გამზ. N#14

Tbilisi, Georgia, Vazha-Pshavela ave. N#14 www.ices.ge

არქიტექტურა ARCHITECTURE	
მასშტაბი SCALE	1:100
თარიღი DATE OF ISSUE	/ /2012
ნახატის DRWG.	**ფასადის ხედი**
	ფურცელი "I-A"
სტადია STAGE	ინდექსი INDEX
ფურცელი PAGES	-ა

ფორმატი PAPER SIZE	A-1
ხელშეკრულების CONTRACT №	
პროექტის № PROJECT №	1.6.07
ფაილის სახელი FILE NAME	gegmeb1.dwg

LEGEND

ა – ალუმინის ბანერული ნაწილი

ფ – ფასადის ბანერული ნაწილი

ფანჯრის ნომერი № | t-n

123 m2

ფანჯრის ფართობი

ალუმინის ნაწილების ელექტროსტატიკური ღებვა

ზომები მოცემულია მილიმეტრებში

ელექტრული ტენიანობის სენსორი

ხანძარსაწინააღმდეგო ავტომატიკა

ელექტრული ტენიანობის სენსორი

126.4m2

126.4m2	126.4m2

ალუმინის ნაწილების ფერი RAL 9002

ალუმინის ნაწილების ფერი RAL 5015

ალუმინის ნაწილების ფერი RAL 5010

NOTES

1. ნახაზის ზომები მოცემულია მილიმეტრებში;
2. ნახაზის ზომების გადამოწმება საჭიროა სამშენებლო სამუშაოების დაწყებამდე;
3. ფერის შერჩევა ალუმინის ნაწილებისთვის მოხდეს პროექტირების ეტაპზე;

ობიექტის სიტუაციური სქემა KEY PLAN

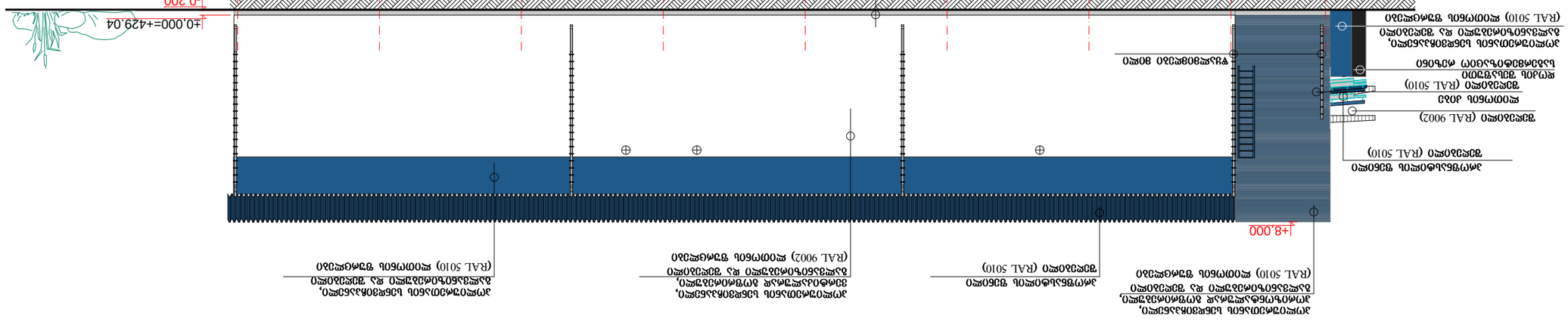
±0.000=+429.04
-0.200
+8.000
4,000
6,000
46,000
1
2
3
4
5
6
7
8
9
ანძა №1
ანძის ფუნდამენტი ბეტონის კლასი B25, წყალგაუმტარობის მარკა W6, ყინვაგამძლეობის მარკა F150
ანძის ბოძის ნაწილი ბეტონის კლასი B25, წყალგაუმტარობის მარკა W6, ყინვაგამძლეობის მარკა F150
(RAL 5010) ლითონის ფერწერული საღებავით შეღებილი
ანძის ბოძის ნაწილი ბეტონის კლასი B25, წყალგაუმტარობის მარკა W6, ყინვაგამძლეობის მარკა F150
(RAL 9002) ლითონის ფერწერული საღებავით შეღებილი
ანძის ფუნდამენტის ბეტონის კლასი B25, წყალგაუმტარობის მარკა W6, ყინვაგამძლეობის მარკა F150
(RAL 5010) ლითონის ფერწერული საღებავით შეღებილი
ანძის ფუნდამენტის ბეტონის კლასი B25, წყალგაუმტარობის მარკა W6, ყინვაგამძლეობის მარკა F150
(RAL 9002) ლითონის ფერწერული საღებავით შეღებილი
ანძის ფუნდამენტის ბეტონის კლასი B25, წყალგაუმტარობის მარკა W6, ყინვაგამძლეობის მარკა F150
(RAL 5010) ლითონის ფერწერული საღებავით შეღებილი
ანძის ფუნდამენტი (RAL 5010)
ანძის ბოძის ნაწილი (RAL 9002)
ანძის ბოძი (RAL 5010)
ლითონის ფურცელი 8მმ
ანძის ბოძის ნაწილი (RAL 5010)
ანძის ბოძის ნაწილი (RAL 9002)
ანძის ბოძის ნაწილი (RAL 5010)
ანძის ფუნდამენტი (RAL 5010)
ანძის ფუნდამენტი (RAL 9002)
ანძის ბოძის ნაწილი (RAL 5010)
ანძის ბოძ

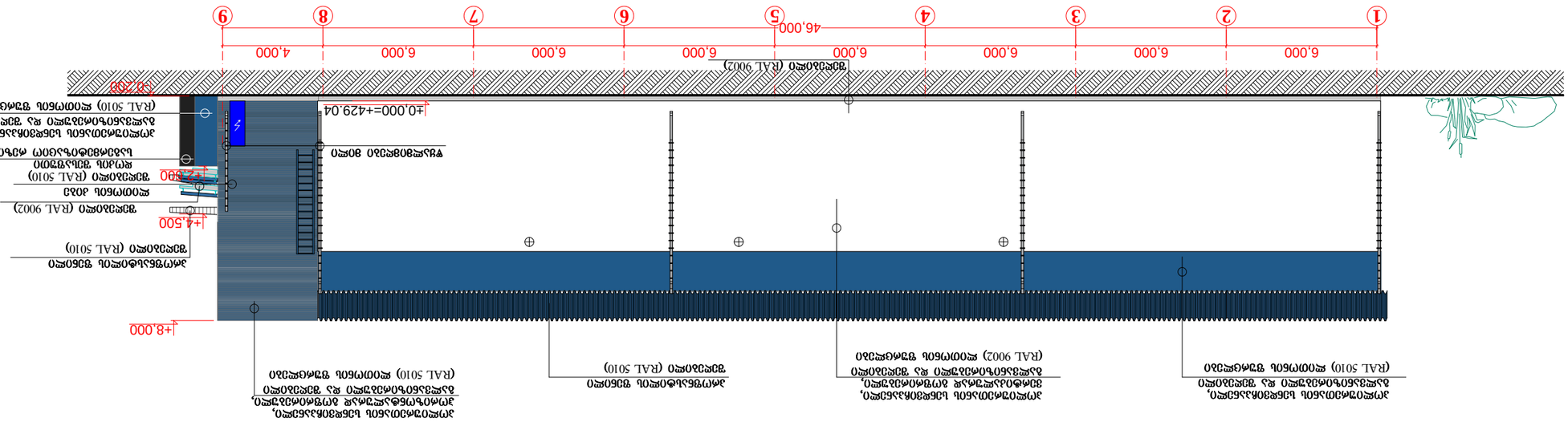
1
2
3
4
5
6
7
8
9
6,000
6,000
6,000
6,000
6,000
6,000
6,000
4,000
46,000
+0.200
+0.000=+429.04
+4.500
+8.000
ფასადი RAL 9002
ფასადი RAL 5010
ფასადი RAL 9002
ფასადი RAL 5010